



Marktgemeinde Laxenburg  
**Rechnungsabschluss 2025**

Vorbericht

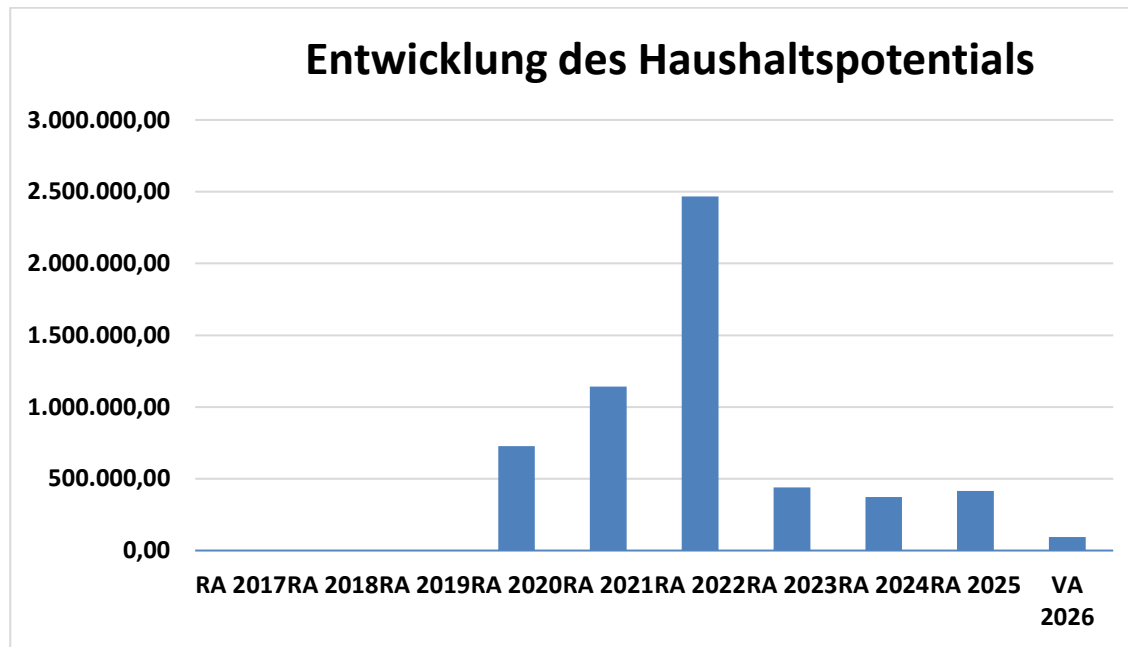
**Vorbericht**  
**zum Rechnungsabschluss**

**2025**

**gemäß § 3 der NÖ Gemeindehaushaltsverordnung**

**(NÖ GHVO)**

## Entwicklung des jährlichen Haushaltspotentials



### Erläuterung:

Das Haushaltspotential hat seine Grundlage im § 67 Z. 11 NÖ Gemeindeordnung 1973 (NÖ GO 1973) und war erstmals im Voranschlag 2020 auszuweisen. Die Angaben zu den Vorjahren entfallen daher.

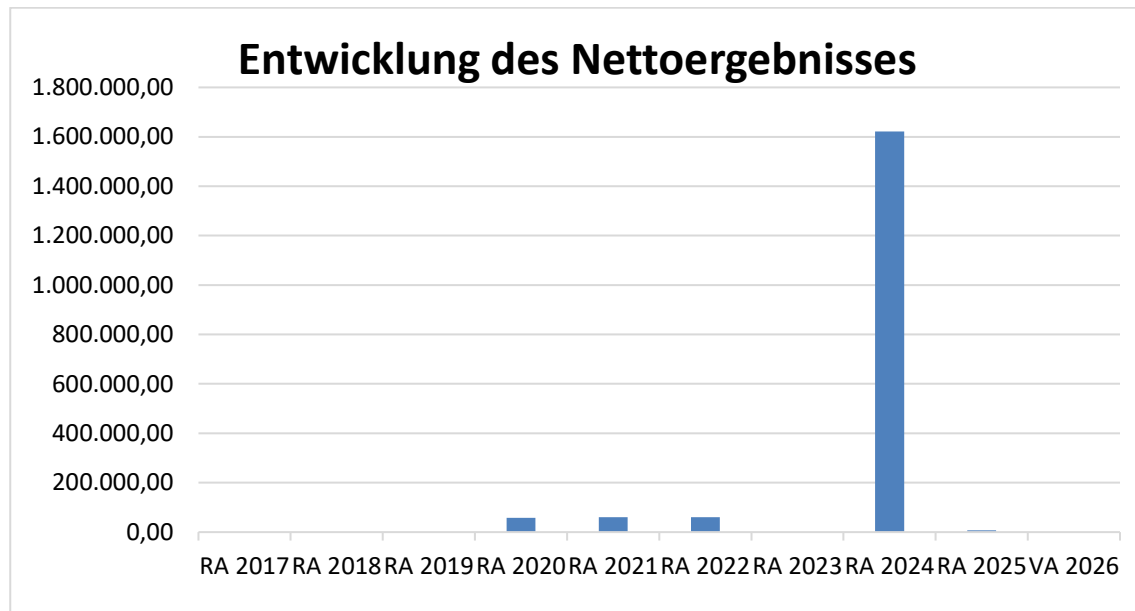
Haushaltspotential: Differenz der wiederkehrenden Mittelaufbringungen abzüglich der wiederkehrenden Mittelverwendungen unter Berücksichtigung der entsprechenden Forderungen und Verbindlichkeiten.

Das Haushaltspotential ist eine wichtige Kenngröße und gibt die aktuelle Leistungsfähigkeit der Gemeinde wieder. Das schafft Vergleichbarkeit mit der bisherigen Rechtslage, aus der Überschüsse und Abgänge abzuleiten waren und dient der Transparenz.

Durch die zweite und dritte Novelle der VRV 2015 im Jahr 2023 hat sich die Berechnung des Haushaltspotentials geändert.

Das jährliche Haushaltspotential für den Rechnungsabschluss 2025 weist einen Betrag von € 415.035,00 auf.

## Entwicklung des Nettoergebnisses



### Erläuterung:

Beim Nettoergebnis handelt es sich um das Ergebnis des Ergebnishaushalts und war erstmals für das Haushaltsjahr 2020 auszuweisen. Die Angaben zu den Vorjahren entfallen daher.

Ein positives Nettoergebnis bedeutet, dass die Erträge voraussichtlich ausreichend sein werden, die Aufwendungen für die kommunalen Leistungen (inklusive des Werteverzehrs des Anlagevermögens in Form der Abschreibungen) abzudecken.

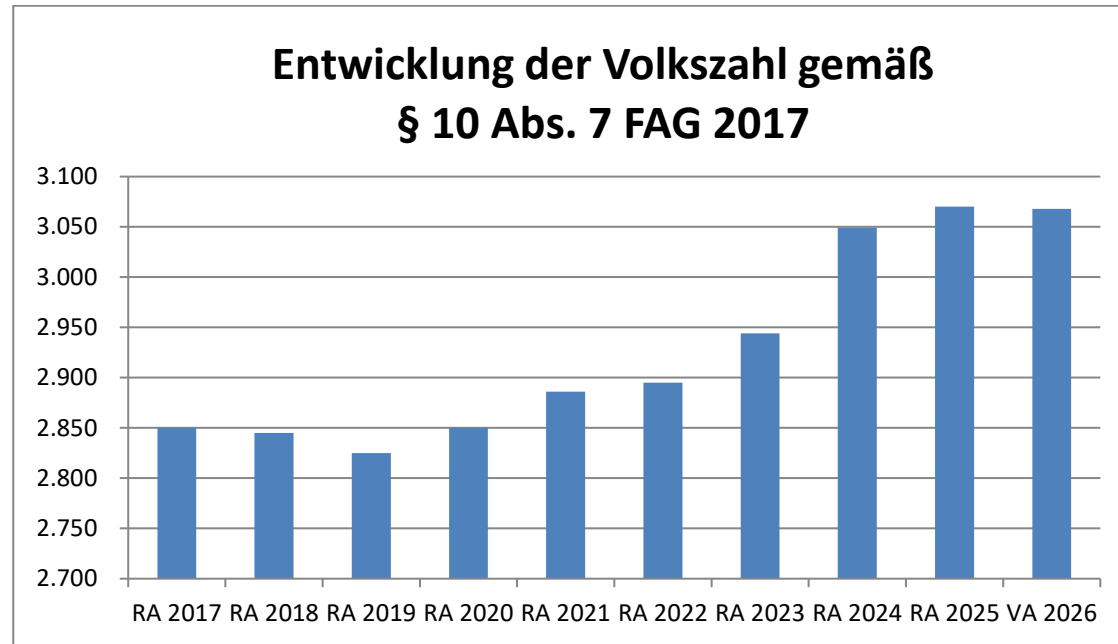
Ein negatives Nettoergebnis heißt, dass dies nicht zur Gänze (in der Höhe des negativen Wertes) möglich ist.

Das Nettoergebnis im Rechnungsabschluss 2025 weist einen Betrag von € 6.921,95 auf.

### **Allgemeiner Hinweis:**

Der Gemeinderat der Marktgemeinde Laxenburg bestimmt mit Beschluss vom 15.12.2020 im Sinne des § 67 Abs. 5 der NÖ Gemeindeordnung den **10. Februar** als Stichtag für die Erstellung des Rechnungsabschlusses.

## Entwicklung der Volkszahl gemäß § 10 Abs. 7 FAG 2017, BGBl. I Nr. 116/2016 in der Fassung BGBl. I Nr. 106/2018

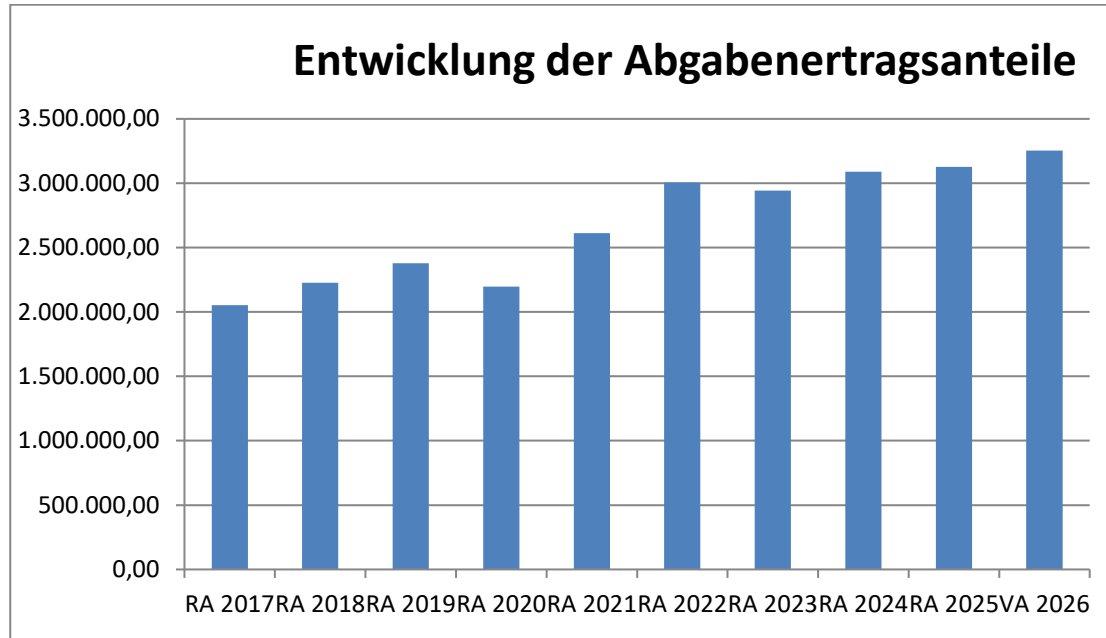


### Erläuterung:

Die Volkszahl gemäß § 10 Abs. 7 FAG 2017 wird jährlich von der Bundesanstalt Statistik Austria zum Stichtag 31. Oktober festgestellt und wirkt mit dem Beginn des übernächsten Kalenderjahres. Sie dient für die Berechnung der Abgabenertragsanteile und darf nicht automatisch mit der Volkszahl für die Berechnung der Gemeinderatsmandate verwechselt werden.

Eine Erhöhung bzw. Verminderung der Volkszahl (jährlich) ist ein wesentlicher Indikator für die Berechnung der Abgabenertragsanteile.

## Entwicklung der Abgabenertragsanteile

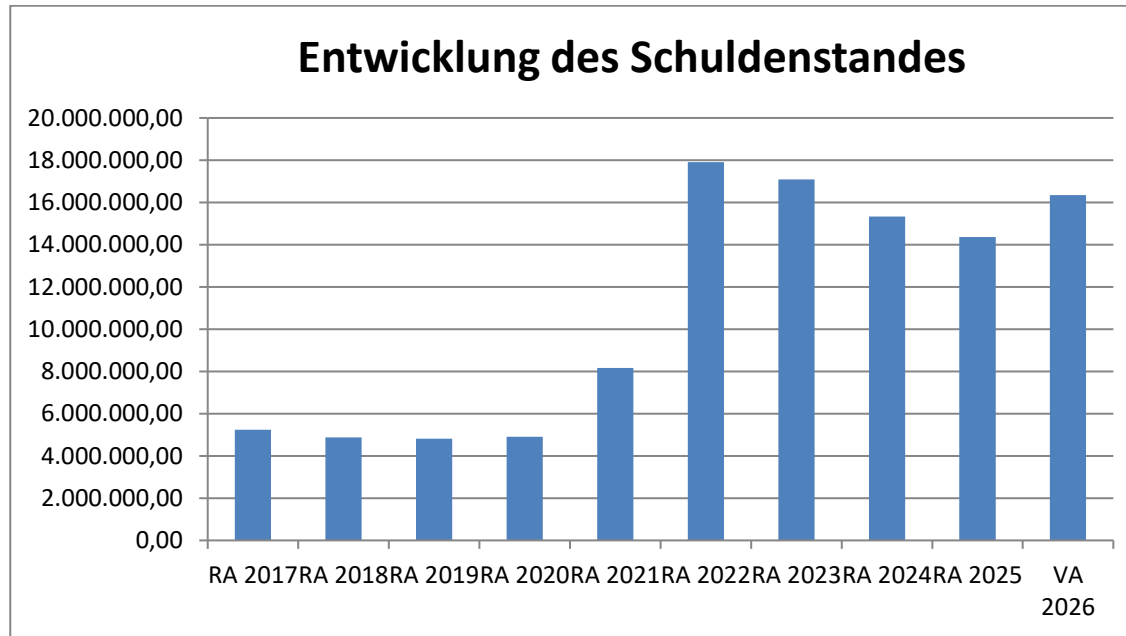


### Erläuterung:

Die Gebietskörperschaften (Bund, Länder und Gemeinden) erhalten auf Basis des aktuellen Finanzausgleichs aus den gemeinschaftlichen Bundesabgaben (z.B. Umsatzsteuer, Körperschaftssteuer, Lohnsteuer, Versicherungssteuer, Mineralölsteuer, Normverbrauchsabgabe, Tabaksteuer udgl.) entsprechende Anteile. Im Bereich der Gemeinden spielen dabei die Volkszahl und der abgestufte Bevölkerungsschlüssel eine besondere Rolle. Die sogenannten „Abgabenertragsanteile“ bilden in den meisten Gemeinden die wichtigste Einnahmequelle.

Der Rückgang der Abgabenertragsanteile im Jahr 2020 ist mit der COVID-19 Pandemie Situation zu begründen.

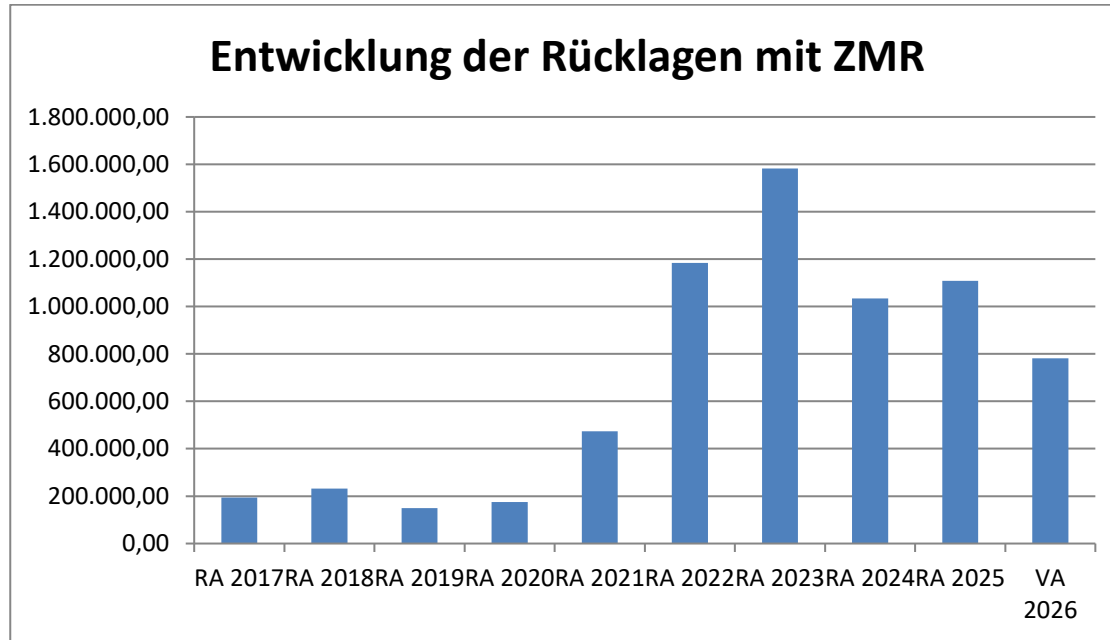
## Entwicklung des Schuldenstandes



### Erläuterung:

Die Entwicklung des Schuldenstandes zeigt auf, inwieweit der Schuldenstand über die Jahre erhöht oder reduziert wurde.

## Entwicklung der Rücklagen mit Zahlungsmittelreserve



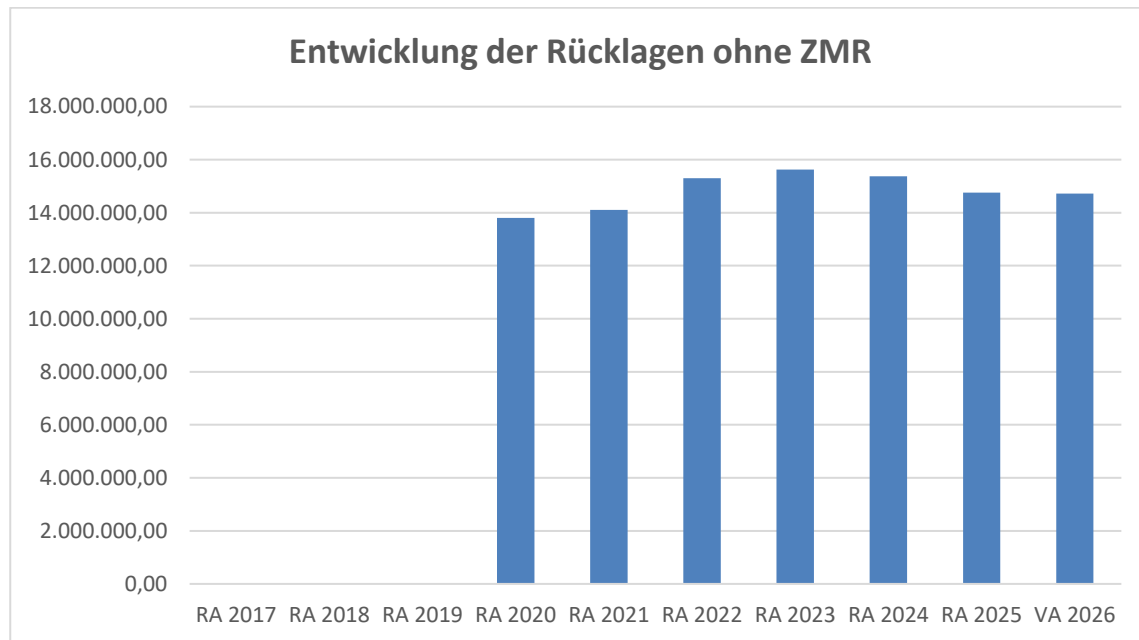
### Erläuterung:

Die Entwicklung der Rücklagen zeigt an, inwieweit Rücklagen vorhanden sind und ob Rücklagen aufgebaut bzw. aufgebraucht wurden.

Die Kautionen für Mieten wurden bis RA 2018 als Rücklagen geführt. Die VRV 2015 erlaubt diese Darstellung nicht mehr. Die Rücklagen für die Kautionen mussten aufgelöst werden und sind jetzt als Zahlungswege (ZW) dargestellt. Es kam daher zu einer Verminderung des Rücklagenstandes.

Im Voranschlag 2024 wurde eine Rücklage für ein Inneres Darlehen verwendet.

## Entwicklung der Rücklagen ohne Zahlungsmittelreserve



### Erläuterung:

Die Bildung von Rücklagen hat grundsätzlich finanzwirksam zu erfolgen.

Hiervon unberührt bleibt die Bildung nicht finanzwirksamer Rücklagen entsprechend den jeweiligen Bestimmungen der VRV 2015 sowie der NÖ Gemeindeordnung 1973, LGBl. 1000, oder weiteren landesrechtlichen Bestimmungen.

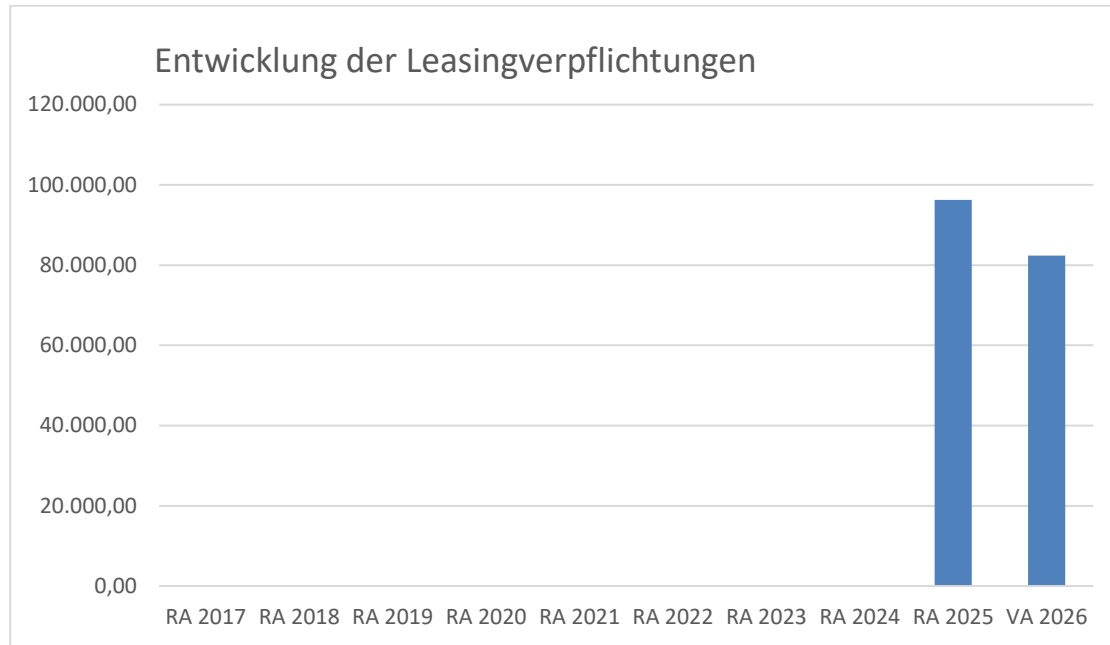
Folgende nicht finanzwirksame Rücklagen sind möglich:

- 1.) Rücklage im Zuge der Eröffnungsbilanz im Ausmaß von bis zu 50 % des im Rahmen der Erstellung der Eröffnungsbilanz ermittelten Nettovermögens (Eröffnungsrücklage)
- 2.) Rücklage zum Ausgleich der Ergebnisrechnung (Ergebnisrücklage)

Im Rechnungsabschluss 2020 wurden erstmalig beide o.a. Rücklagen gem. den gesetzlichen Bestimmungen und den Möglichkeiten im Haushalt gebildet.

Die Novellen der VRV 2015 im Jahr 2023 sehen erstmals die Bildung einer Haushaltspotential Rücklage vor.

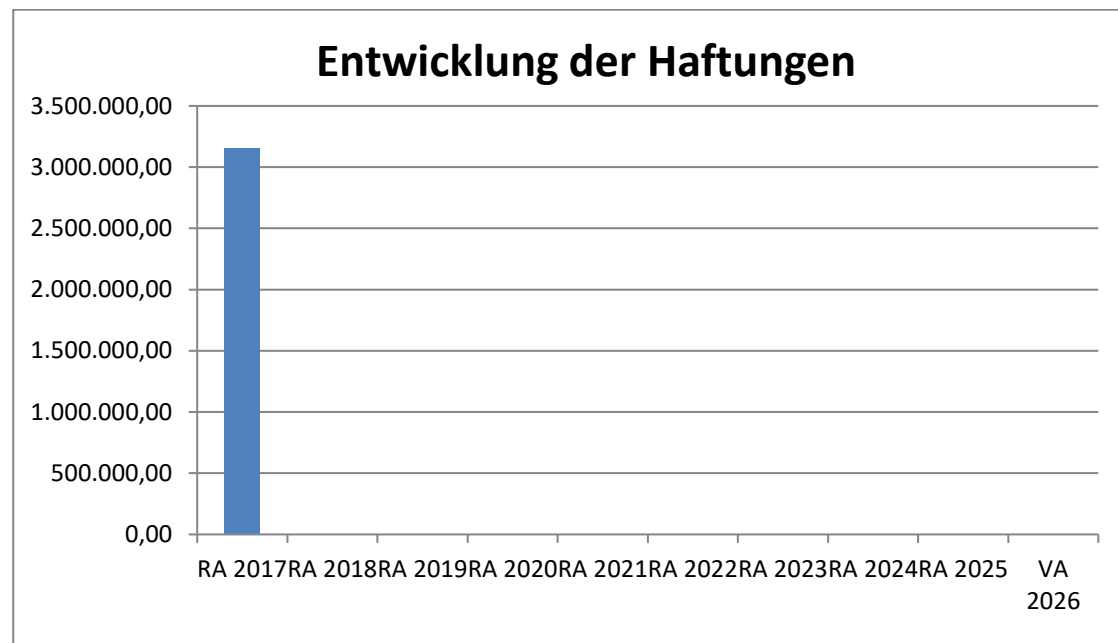
## Entwicklung der Leasingverpflichtungen



### Erläuterung:

Im Jahr 2025 wurden Leasingverträge abgeschlossen.

## Entwicklung der Haftungen

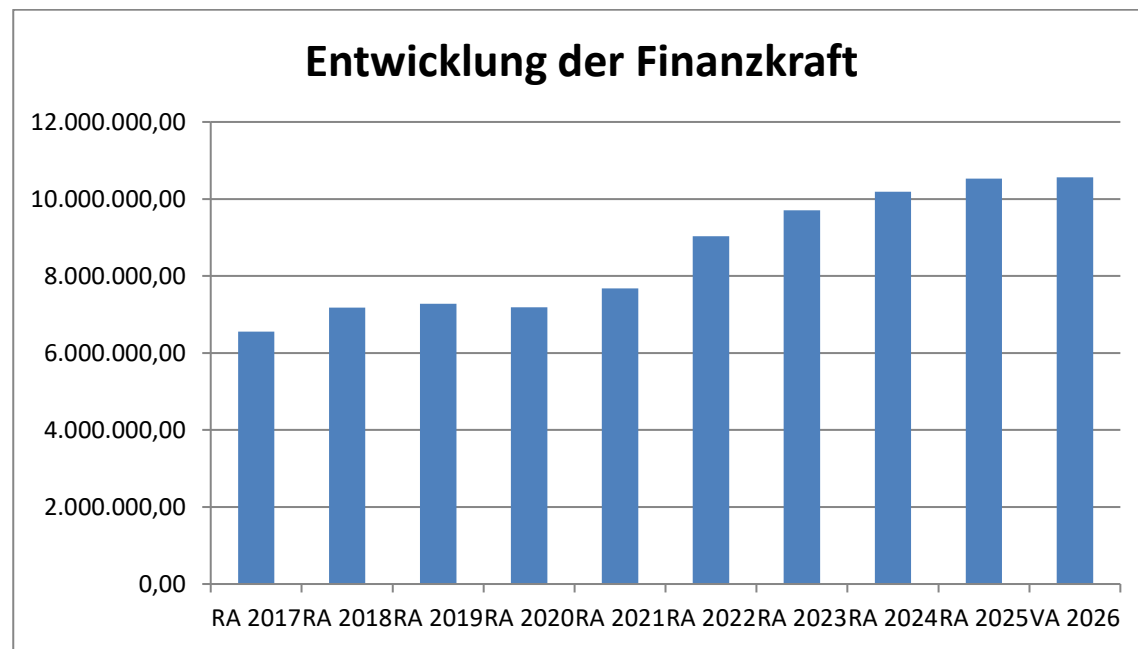


### Erläuterung:

Eine Gemeinde darf Bürgschaften und sonstige Haftungen nur dann übernehmen, wenn hierfür ein besonderes Interesse der Gemeinde gegeben ist, der Schuldner nachweist, dass eine ordnungsgemäße Verzinsung und Tilgung gesichert ist, die Haftungen befristet sind, der Betrag für den gehaftet wird, ziffernmäßig bestimmt ist und die Gemeinde den daraus folgenden Zahlungsverpflichtungen nachkommen kann (vgl. § 78 Abs. 1 NÖ Gemeindeordnung 1973).

Die Haftung für das Projekt „Klostergrundstück“ ist im Jahr 2018 erloschen. Es wurden seitdem keine weiteren Haftungen übernommen.

## Entwicklung der Finanzkraft



### Erläuterung:

Die Finanzkraft einer Gemeinde wird aus den

- Erträgen der ausschließlichen Gemeindeabgaben ohne die Gebühren für die Benützung von Gemeindeeinrichtungen und –anlagen und ohne die Interessentenbeiträge von Grundstückseigentümern und Anrainern und
- Ertragsanteilen an den gemeinschaftlichen Bundesabgaben ohne Spielbankenabgabe

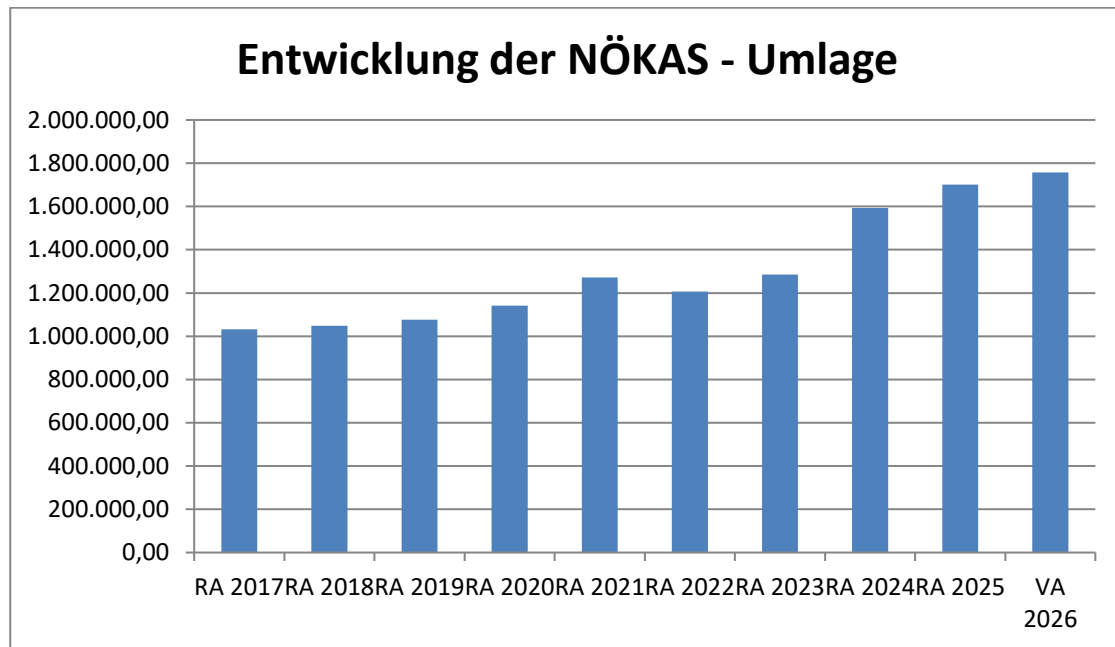
ermittelt.

Basis für die Ermittlung der Finanzkraft sind die tatsächlichen Beträge aufgrund der Rechnungsabschlüsse.

Die Darstellung der Entwicklung der Finanzkraft für die Umlagenberechnung hat insbesondere auf die Beitragsleistung der Gemeinden zum NÖ Krankenanstaltensprengel (NÖKAS) und zur Sozialhilfeumlage Auswirkungen. Eine Erhöhung oder Reduktion / Verminderung der Finanzkraft wirkt sich unmittelbar auf die Beitragsleistung aus.

Der Rückgang der Finanzkraft im Jahr 2020 war mit der COVID-19 Pandemie Situation zu begründen.

## Entwicklung der NÖKAS – Umlage



### Erläuterung:

Das Landesgebiet ist Beitragsbezirk und Krankenanstaltensprengel für alle öffentlichen Krankenanstalten in Niederösterreich. Beitragsbezirk und Krankenanstaltensprengel sind ein Gemeindeverband. Dem Gemeindeverband gehören alle Gemeinden Niederösterreichs an.

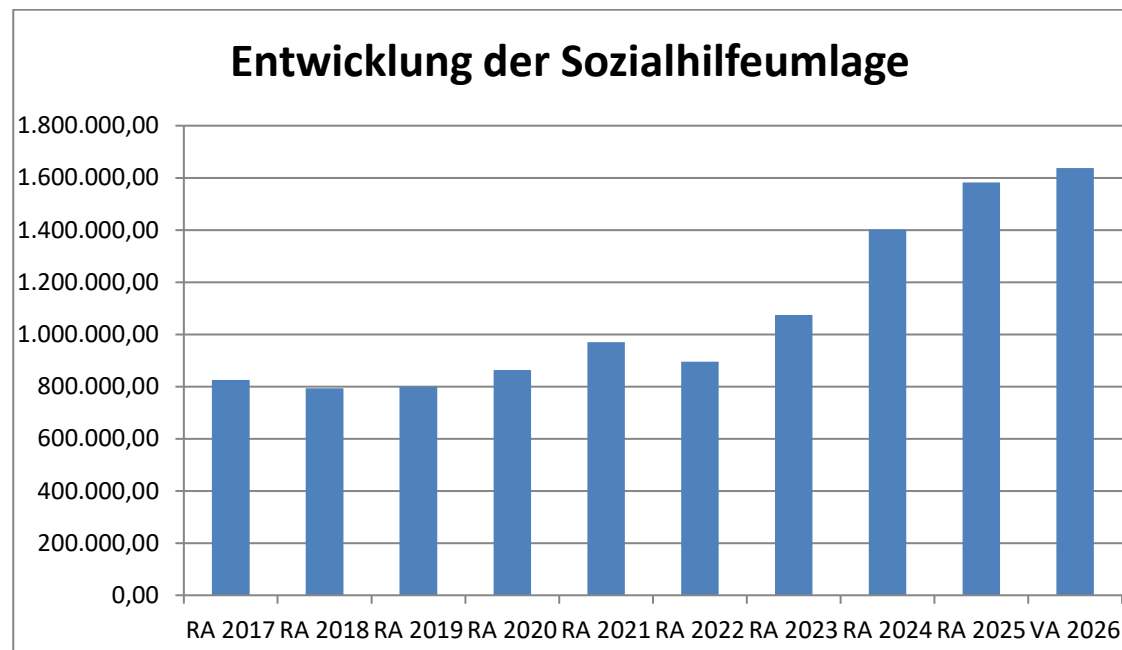
Der Gemeindeverband ist juristische Person, er hat seinen Sitz am Sitz der Landesregierung und trägt die Bezeichnung „NÖ Krankenanstaltensprengel“ (§ 61 Abs. 1 NÖ Krankenanstaltengesetz – NÖ KAG).

Die Gemeinden haben an den NÖ Krankenanstaltensprengel monatliche Beiträge zu leisten. Berechnungsgrundlage bilden dabei die Volkszahl und die Finanzkraft der Gemeinden. Steigerungen bei der Volkszahl und bei der Finanzkraft führen daher zu höheren Beitragsleistungen bei den Gemeinden.

Diese monatlichen Beiträge werden von den der Gemeinde gebührenden monatlichen Vorschüssen auf die Ertragsanteile an den gemeinschaftlichen Bundesabgaben einbehalten.

Ab dem Finanzjahr 2021 wird der NÖ Rettungsdienstbeitrag gemeinsam mit der NÖKAS-Umlage eingehoben.

## Entwicklung der Sozialhilfeumlage



### Erläuterung:

Die Gemeinden haben jährlich einen Beitrag zu den vom Land zu tragenden Kosten der Sozialhilfe, die nicht durch Kostenbeitrags- und Ersatzleistungen oder durch sonstige für Zwecke der Sozialhilfe bestimmte Zuschüsse gedeckt sind, in der Höhe von 50 % an das Land zu entrichten (§ 44 NÖ Sozialhilfe-Ausführungsgesetz – NÖ SAG).

Die Leistungen für die Sozialhilfe-Umlage werden von der Landesregierung auf die einzelnen Gemeinden nach ihrer Finanzkraft (Finanzkraft für die Umlagenberechnung) aufgeteilt.

Diese monatlichen Beiträge werden von den der Gemeinde gebührenden monatlichen Vorschüssen auf die Ertragsanteile an den gemeinschaftlichen Bundesabgaben einbehalten.

## Unmittelbare Beteiligung der Gebietskörperschaft

Die **Energiegemeinschaft Laxenburg eG** wurde am 01.04.2023 gegründet. Die Eintragung ins Firmenbuch unter der Firmenbuchnummer FN 603424p erfolgte am 18.05.2023 mit folgenden Eckdaten:

Firma	Energiegemeinschaft Laxenburg eG
Rechtsform	Erwerbs- und Wirtschaftsgenossenschaft
Sitz in	2361 Laxenburg, Schlossplatz 7-8
Revisionsverband	Raiffeisen-Revisionsverband Niederösterreich-Wien eGen
Vorstand	David Berl (Obmann) Mag. Peter Gönitzer (Obmann-Stv.) DI Andreas Weiß (Prokurist)

Der Gemeinderatsbeschluss in der Marktgemeinde Laxenburg zum Beitritt zur Energiegenossenschaft Laxenburg erfolgte am 28.03.2023, wobei die Marktgemeinde Laxenburg 999 Geschäftsanteile à € 30,00 (somit insgesamt € 29.970,00) und die NIG GmbH 1 Geschäftsanteil à € 30,00 zeichnete.

Der Gegenwert der Geschäftsanteile von beiden Mitgliedern sind im Rechnungswesen der Energiegemeinschaft Laxenburg eG ausgewiesen.

Nachweis der liquiden Mittel (Kassenbestand)

## Rechnungsabschluss 2025

Marktgemeinde Laxenburg

## Nachweis der liquiden Mittel (Kassenbestand)

ZW	Code	Konto	Bezeichnung	IBAN	Stand 31.12.2024	Einzahlungen 2025	Auszahlungen 2025	Stand 31.12.2025	Auszug Nr.	Datum
3	1151	200003	Barkassa Buchhaltung		1.733,12	62.719,97	59.711,20	4.741,89	KB/371	30.12.2025
5	1151	200005	Barkassa Ortsmarketing 2		343,15	9.445,85	9.590,00	199,00	KO2/374	19.12.2025
6	1151	200006	Barkassa Ortsmarketing 1		355,24	6.760,83	6.700,00	416,07	KO/361	30.12.2025
7	1151	200007	Barkassa Meldeamt 2		236,21	1.435,23	1.420,00	251,44	KM2/97	30.12.2025
9	1151	200009	Barkassa Meldeamt 1		278,66	5.754,76	5.645,00	388,42	KM/282	23.12.2025
<b>Bar</b>					<b>2.946,38</b>	<b>86.116,64</b>	<b>83.066,20</b>	<b>5.996,82</b>		
1	1151	210005	Onlinekonto AT41 3225 0061 0020 005	AT41 3225 0061 0020 0055	1.621,06	8,11	2,03	1.627,14	2	31.12.2025
8	1151	210006	Onlinekonto AT23 3225 0065 0020 005	AT23 3225 0065 0020 0055	101,96	17.333,66	8,19	17.427,43	3	31.12.2025
73	1151	210073	Termingeld AT84 3225 0073 0020 0055	AT84 3225 0073 0020 0055	300.000,00	306.595,56	306.595,56	300.000,00	6	03.12.2025
77	1151	210070	Termin Rücklage Abwasserbeseitigung	AT49 3225 0070 0020 0055	0,00	506.218,36	506.218,36	0,00	1	31.12.2025
82	1151	210082	Hypo - Girokonto	AT48 5300 0081 5500 3155	0,01	0,78	0,79	0,00	7	24.07.2025
4	1151	210004	Girokonto AT73 3225 0000 0020 0055	AT73 3225 0000 0020 0055	64.554,90	12.757.108,22	12.077.391,33	744.271,79	249	31.12.2025
40	1151	210040	Girokonto HVW Ed.Hartmann-Platz 1+2	AT46 3225 0000 0070 2225	40.159,19	114.179,93	22.966,23	131.372,89		31.12.2025
41	1151	210041	Girokonto HVW Schlossplatz 09	AT37 3225 0000 0070 2290	17.816,62	40.267,03	6.621,75	51.461,90		31.12.2025
42	1151	210042	Girokonto HVW Schlossplatz 10	AT59 3225 0000 0070 2282	34.813,89	105.811,38	39.549,50	101.075,77		31.12.2025
81	1151	210081	Hypo - Festgeld AT748 5300 0081 550	AT48 5300 0081 5500 3155	950.000,00	14.636,89	364.636,89	600.000,00		23.07.2025
<b>Bankkonto</b>					<b>1.409.067,63</b>	<b>13.862.159,92</b>	<b>13.323.990,63</b>	<b>1.947.236,92</b>		
20	1151	210020	Sparbücher E.Hartmann-Platz Kaution		17.009,97	2.974,60	3.092,21	16.892,36		
21	1151	210021	Sparbücher Schlossplatz 09 Kaution		8.216,79	81,99	20,51	8.278,27		
22	1151	210022	Sparbücher Schlossplatz 10 Kaution		4.200,00	0,00	0,00	4.200,00		
<b>Spareinlage</b>					<b>29.426,76</b>	<b>3.056,59</b>	<b>3.112,72</b>	<b>29.370,63</b>		
2	1151	906002	Verrechnung		0,00	14.259.575,70	14.259.575,70	0,00		
<b>Verrechnung</b>					<b>0,00</b>	<b>14.259.575,70</b>	<b>14.259.575,70</b>	<b>0,00</b>		
50	1152	294050	ZMR Rücklage Abwasserbeseitigung	AT20 3225 0000 3024 2879	462.166,86	46.782,00	508.948,86	0,00		22.12.2025
51	1152	294051	ZMR Rücklage Investitionsz. WEG	AT97 3225 0000 0070 8776	18.591,33	22.826,52	0,00	41.417,85		
52	1152	294052	ZMR Rücklage Ed. Hartmann-Platz 1+2	AT14 3225 0067 0020 0055	136.564,62	4.637,31	179,40	141.022,53	6	30.12.2025
53	1152	294053	ZMR Rücklage Schlossplatz 10	AT67 3225 0066 0020 0055	66.292,05	3.297,06	91,33	69.497,78	6	31.12.2025
71	1152	294071	ZMR Termingeld Ed. Hartmann-Pl. 1+2	AT93 3225 0071 0020 0055	200.000,00	5.269,19	5.269,19	200.000,00	2	23.10.2025
72	1152	294072	ZMR Termingeld Schlossplatz 10	AT40 3225 0072 0020 0055	150.000,00	3.951,88	3.951,88	150.000,00	1	23.10.2025
78	1152	294073	ZMR Rücklage Abwasserbeseitigung	AT49 3225 0070 0020 0055	0,00	506.218,36	0,00	506.218,36	1	31.12.2025
<b>Zahlungsmittelreserve</b>					<b>1.033.614,86</b>	<b>592.982,32</b>	<b>518.440,66</b>	<b>1.108.156,52</b>		
<b>Gesamtsumme</b>					<b>2.475.055,63</b>	<b>28.803.891,17</b>	<b>28.188.185,91</b>	<b>3.090.760,89</b>		

ZW	Code	Konto	Bezeichnung	IBAN	Stand 31.12.2024	Einzahlungen 2025	Auszahlungen 2025	Stand 31.12.2025	Auszug Nr.	Datum
					<b>Stand 31.12.2024</b>	<b>Stand 31.12.2025</b>	<b>Veränderung</b>			
1151			<b>Kassa, Bankguthaben, Schecks</b>		<b>1.441.440,77</b>	<b>1.982.604,37</b>	<b>541.163,60</b>			
1152			<b>Zahlungsmittelreserven</b>		<b>1.033.614,86</b>	<b>1.108.156,52</b>	<b>74.541,66</b>			
			<b>Zahlungsmittelreserven für zweckgebundene Haushaltsrücklagen</b>		<b>1.033.614,86</b>	<b>1.108.156,52</b>	<b>74.541,66</b>			
			294072 ZMR Termingeld Schlossplatz 10		150.000,00	150.000,00	0,00			
			294050 ZMR Rücklage Abwasserbeseitigung		462.166,86	0,00	-462.166,86			
			294051 ZMR Rücklage Investitionsrücklage Ed. Hartmann-Platz 1+2		18.591,33	41.417,85	22.826,52			
			294052 ZMR Rücklage Ed. Hartmann-Platz 1+2		136.564,62	141.022,53	4.457,91			
			294053 ZMR Rücklage Schlossplatz 10		66.292,05	69.497,78	3.205,73			
			294071 ZMR Termingeld Ed. Hartmann-Pl. 1+2		200.000,00	200.000,00	0,00			
			294073 ZMR Rücklage Abwasserbeseitigung		0,00	506.218,36	506.218,36			
<b>B.III</b>			<b>Gesamtsumme liquide Mittel</b>		<b>2.475.055,63</b>	<b>3.090.760,89</b>	<b>615.705,26</b>			

Der vorliegende Rechnungsabschluss enthält alle im Rechnungszeitraum erfolgten Gebarungen. Er stimmt mit den Belegen und Aufzeichnungen in den Rechnungsbüchern überein. Die ausgewiesenen buchmäßigen Bestände stimmen mit den tatsächlich vorhandenen Bargeldbeständen und Bankbeständen überein.

Der Bürgermeister:

Die Kassenverwalterin:

David Berl

Barbara Schiffner

Der vorliegende Rechnungsabschluss wurde vom Prüfungsausschuss überprüft. Er ist sachlich und rechnerisch richtig.

Für den Prüfungsausschuss:

Für den Prüfungsausschuss:

Vorsitzender

Mitglieder

Ergebnishaushalt Gesamt 1. Ebene (Anlage 1a)  
- interne Vergütungen enthalten

MVAG	Mittelverwendungs- und aufbringungsgruppen (1. Ebene)	RA 2025	VA 2025	RA - VA
211	Erträge aus der operativen Verwaltungstätigkeit	14.345.692,94	13.867.700,00	477.992,94
212	Erträge aus Transfers	1.624.780,52	1.258.900,00	365.880,52
213	Finanzerträge	46.271,40	27.000,00	19.271,40
<b>21</b>	<b>Summe Erträge</b>	<b>16.016.744,86</b>	<b>15.153.600,00</b>	<b>863.144,86</b>
221	Personalaufwand	4.126.191,21	3.955.900,00	170.291,21
222	Sachaufwand	5.738.628,23	5.721.600,00	17.028,23
223	Transferaufwand	5.401.002,74	5.225.000,00	176.002,74
224	Finanzaufwand	250.612,77	267.800,00	-17.187,23
<b>22</b>	<b>Summe Aufwendungen</b>	<b>15.516.434,95</b>	<b>15.170.300,00</b>	<b>346.134,95</b>
<b>SA0</b>	<b>Saldo (0) Nettoergebnis (21 - 22)</b>	<b>500.309,91</b>	<b>-16.700,00</b>	<b>517.009,91</b>
230	Entnahmen von Haushaltsrücklagen	5.306,25	800.400,00	-795.093,75
240	Zuweisungen an Haushaltsrücklagen	498.694,21	783.700,00	-285.005,79
<b>SA01</b>	<b>Saldo (01) Haushaltsrücklagen (230 - 240)</b>	<b>-493.387,96</b>	<b>16.700,00</b>	<b>-510.087,96</b>
<b>SA00</b>	<b>Saldo (00) Nettoergebnis nach Haushaltsrücklagen (Saldo 0 + Saldo 01)</b>	<b>6.921,95</b>	<b>0,00</b>	<b>6.921,95</b>

Finanzierungshaushalt Gesamt 1. Ebene (Anlage 1b)  
- interne Vergütungen enthalten

MVAG	Mittelverwendungs- und aufbringungsgruppen (1. Ebene)	RA 2025	VA 2025	RA - VA
<b>OPERATIVE GEBARUNG</b>				
311	Einzahlungen aus operativer Verwaltungstätigkeit	13.883.685,15	13.534.100,00	349.585,15
312	Einzahlungen aus Transfers	1.419.042,45	1.081.000,00	338.042,45
313	Einzahlungen aus Finanzerträgen	46.271,40	27.000,00	19.271,40
<b>31</b>	<b>Summe Einzahlungen operative Gebarung</b>	<b>15.348.999,00</b>	<b>14.642.100,00</b>	<b>706.899,00</b>
321	Auszahlungen aus Personalaufwand	3.958.109,09	3.835.000,00	123.109,09
322	Auszahlungen aus Sachaufwand	3.760.863,12	3.924.800,00	-163.936,88
323	Auszahlungen aus Transfers	5.371.164,20	5.190.000,00	181.164,20
324	Auszahlungen aus Finanzaufwand	250.608,96	267.800,00	-17.191,04
<b>32</b>	<b>Summe Auszahlungen operative Gebarung</b>	<b>13.340.745,37</b>	<b>13.217.600,00</b>	<b>123.145,37</b>
<b>SA1</b>	<b>Saldo (1) Geldfluss aus der operativen Gebarung (31 – 32)</b>	<b>2.008.253,63</b>	<b>1.424.500,00</b>	<b>583.753,63</b>
<b>INVESTIVE GEBARUNG</b>				
331	Einzahlungen aus der Investitionstätigkeit	358,33		358,33
332	Einzahlungen aus der Rückzahlung von Darlehen sowie gewährten Vorschüssen	53.760,00	45.700,00	8.060,00
333	Einzahlungen aus Kapitaltransfers	253.641,16	98.100,00	155.541,16
<b>33</b>	<b>Summe Einzahlungen investive Gebarung</b>	<b>307.759,49</b>	<b>143.800,00</b>	<b>163.959,49</b>
341	Auszahlungen aus der Investitionstätigkeit	921.124,57	1.221.600,00	-300.475,43
342	Auszahlungen aus der Gewährung von Darlehen sowie gewährten Vorschüssen	9.000,00	10.000,00	-1.000,00
343	Auszahlungen aus Kapitaltransfers	32.417,83	35.000,00	-2.582,17
<b>34</b>	<b>Summe Auszahlungen investive Gebarung</b>	<b>962.542,40</b>	<b>1.266.600,00</b>	<b>-304.057,60</b>
<b>SA2</b>	<b>Saldo (2) Geldfluss aus der investiven Gebarung (33 – 34)</b>	<b>-654.782,91</b>	<b>-1.122.800,00</b>	<b>468.017,09</b>
<b>SA3</b>	<b>Saldo (3) Nettofinanzierungssaldo (Saldo 1 + Saldo 2)</b>	<b>1.353.470,72</b>	<b>301.700,00</b>	<b>1.051.770,72</b>

MVAG	Mittelverwendungs- und aufbringungsgruppen (1. Ebene)	RA 2025	VA 2025	RA - VA
<b>FINANZIERUNGSTÄTIGKEIT</b>				
351	Einzahlungen aus der Aufnahme von Finanzschulden		175.500,00	-175.500,00
353	Einzahlungen infolge eines Kapitaltausches bei derivativen Finanzinstrumenten mit Grundgeschäft			
355	Einzahlungen aus dem Abgang von Finanzinstrumenten			
<b>35</b>	<b>Summe Einzahlungen aus der Finanzierungstätigkeit</b>	<b>0,00</b>	<b>175.500,00</b>	<b>-175.500,00</b>
361	Auszahlungen aus der Tilgung von Finanzschulden	1.019.764,57	1.000.600,00	19.164,57
363	Auszahlungen infolge eines Kapitaltausches bei derivativen Finanzinstrumenten mit Grundgeschäft			
365	Auszahlungen für den Erwerb von Finanzinstrumenten			
<b>36</b>	<b>Summe Auszahlungen aus der Finanzierungstätigkeit</b>	<b>1.019.764,57</b>	<b>1.000.600,00</b>	<b>19.164,57</b>
<b>SA4</b>	<b>Saldo (4) Geldfluss aus der Finanzierungstätigkeit (35 – 36)</b>	<b>-1.019.764,57</b>	<b>-825.100,00</b>	<b>-194.664,57</b>
<b>SA5</b>	<b>Saldo (5) Geldfluss aus der voranschlagswirksamen Gebarung (Saldo 3 + Saldo 4)</b>	<b>333.706,15</b>	<b>-523.400,00</b>	<b>857.106,15</b>
411	Einzahlungen aus nicht voranschlagswirksamen Forderungen	3.093.325,52		
412	Einzahlungen aus nicht voranschlagswirksamen Verbindlichkeiten	10.053.807,16		
413 <sup>1</sup>	Einzahlungen aus der Aufnahme von zur Kassenstärkung eingegangenen Geldverbindlichkeiten (Barvorlagen)	0,00		
<b>41</b>	<b>Summe Einzahlungen aus der nicht voranschlagswirksamen Gebarung</b>	<b>13.147.132,68</b>		
421	Auszahlungen aus nicht voranschlagswirksamen Forderungen	3.128.143,36		
422	Auszahlungen aus nicht voranschlagswirksamen Verbindlichkeiten	9.736.990,21		
423 <sup>2</sup>	Auszahlungen zur Tilgung von zur Kassenstärkung eingegangenen Geldverbindlichkeiten (Barvorlagen)	0,00		
<b>42</b>	<b>Summe Auszahlungen aus der nicht voranschlagswirksamen Gebarung</b>	<b>12.865.133,57</b>		
<b>SA6<sup>2</sup></b>	<b>Saldo (6) Geldfluss aus der nicht voranschlagswirksamen Gebarung (41 - 42)</b>	<b>281.999,11</b>		
<b>SA7<sup>2</sup></b>	<b>Saldo (7) Veränderung an Zahlungsmitteln (Saldo 5 + Saldo 6)</b>	<b>615.705,26</b>		
<b>Verprobung</b>	<b>Veränderung der Summe der Zahlungsmittel (C - D) - (A - B)</b>	<b>615.705,26</b>		
<b>A</b>	<b>Anfangsbestand liquide Mittel (115 zum 31.12.2024)</b>	<b>2.475.055,63</b>		
<b>B</b>	<b>Anfangsbestand kurzfristige Finanzschulden aus überzogenen Konten bei Kreditinstituten (1511/UK 21 zum 31.12.2024)</b>	<b>0,00</b>		
<b>C</b>	<b>Endbestand liquide Mittel (115 zum 31.12.2025)</b>	<b>3.090.760,89</b>		
<b>D</b>	<b>Endbestand kurzfristige Finanzschulden aus überzogenen Konten bei Kreditinstituten (1511/UK 21 zum 31.12.2025)</b>	<b>0,00</b>		
	*) davon Zahlungsmittelreserven (1152 zum 31.12.2025)		1.108.156,52	

1) Die Summen der MVAG 413 und 423 ergeben am Jahresende nur dann null, sofern die zur Kassenstärkung eingegangenen Geldverbindlichkeiten (Barvorlagen) innerhalb desselben Finanzjahres getilgt wurden. Eine Differenz zw. Ein- und Auszahlungen (MVAG 4130 bzw. 4230) kann nur deshalb entstehen, weil eine Tilgung nicht innerhalb desselben Finanzjahres erfolgt ist. Die nicht innerhalb desselben Finanzjahres getilgten Kassenstärker sind als Finanzschulden auf die entsprechenden Konten bzw. Gruppen in der Vermögensrechnung umzubuchen.

2) Der Geldfluss aus der nicht voranschlagswirksamen Gebarung (SA6) und die Veränderung an Zahlungsmitteln (SA7) werden im Rechnungsabschluss in den Detailnachweisen und Bereichsbudgets nicht ausgewiesen, sondern nur auf Ebene des Gesamthaushalts.

Ergebnishaushalt Gesamt 1. und 2. Ebene (Anlage 1a)  
- interne Vergütungen enthalten

MVAG	Mittelverwendungs- und aufbringungsgruppen (1. und 2. Ebene)	RA 2025	VA 2025	RA - VA
<b>211</b>	<b>Erträge aus der operativen Verwaltungstätigkeit</b>	<b>14.345.692,94</b>	<b>13.867.700,00</b>	<b>477.992,94</b>
2111	Erträge aus eigenen Abgaben	7.420.939,59	7.326.900,00	94.039,59
2112	Erträge aus Ertragsanteilen	3.127.702,43	3.096.000,00	31.702,43
2113	Erträge aus Gebühren	1.307.975,47	1.282.800,00	25.175,47
2114	Erträge aus Leistungen	1.093.597,06	1.010.200,00	83.397,06
2115	Erträge aus Besitz und wirtschaftlicher Tätigkeit	459.437,07	416.900,00	42.537,07
2116	Erträge aus Veräußerung und sonstige Erträge	738.733,63	574.200,00	164.533,63
2117	Nicht finanzierungswirksame operative Erträge	197.307,69	160.700,00	36.607,69
<b>212</b>	<b>Erträge aus Transfers</b>	<b>1.624.780,52</b>	<b>1.258.900,00</b>	<b>365.880,52</b>
2121	Transferertrag von Trägern des öffentlichen Rechts	1.200.857,69	864.500,00	336.357,69
2122	Transferertrag von Beteiligungen			
2123	Transferertrag von Unternehmen (mit Finanzunternehmen)	5.116,47		5.116,47
2124	Transferertrag von Haushalten und Organisationen ohne Erwerbscharakter	211.520,00	215.000,00	-3.480,00
2125	Transferertrag vom Ausland			
2126	Investitions- und Tilgungszuschüsse zwischen Unternehmungen und Betrieben der Gebietskörperschaft und der Gebietskörperschaft			
2127	Nicht finanzierungswirksamer Transferertrag	207.286,36	179.400,00	27.886,36
<b>213</b>	<b>Finanzerträge</b>	<b>46.271,40</b>	<b>27.000,00</b>	<b>19.271,40</b>
2131	Erträge aus Zinsen	46.271,40	27.000,00	19.271,40
2132	Erträge aus Zinsen aus derivativen Finanzinstrumenten mit und ohne Grundgeschäft			
2133	Erträge aus Gewinnentnahmen von marktbestimmten Betrieben			
2134	Sonstige Finanzerträge			
2135	Erträge aus Dividenden/Gewinnausschüttungen			
2136	Sonstige nicht finanzierungswirksame Finanzerträge			
<b>21</b>	<b>Summe Erträge</b>	<b>16.016.744,86</b>	<b>15.153.600,00</b>	<b>863.144,86</b>
<b>221</b>	<b>Personalaufwand</b>	<b>4.126.191,21</b>	<b>3.955.900,00</b>	<b>170.291,21</b>
2211	Personalaufwand (Bezüge, Nebengebühren, Mehrleistungen)	3.168.918,70	3.071.800,00	97.118,70
2212	Gesetzlicher und freiwilliger Sozialaufwand	789.190,39	763.200,00	25.990,39
2213	Sonstiger Personalaufwand			
2214	Nicht finanzierungswirksamer Personalaufwand	168.082,12	120.900,00	47.182,12
<b>222</b>	<b>Sachaufwand</b>	<b>5.738.628,23</b>	<b>5.721.600,00</b>	<b>17.028,23</b>
2221	Gebrauchs- und Verbrauchsgüter, Handelswaren	168.682,87	229.300,00	-60.617,13
2222	Verwaltungs- und Betriebsaufwand	414.326,63	415.200,00	-873,37
2223	Leasing- und Mietaufwand	49.479,10	54.200,00	-4.720,90
2224	Instandhaltung	689.876,89	747.500,00	-57.623,11
2225	Sonstiger Sachaufwand	2.701.051,46	2.651.500,00	49.551,46
2226	Nicht finanzierungswirksamer Sachaufwand	1.715.211,28	1.623.900,00	91.311,28

MVAG	Mittelverwendungs- und aufbringungsgruppen (1. und 2. Ebene)	RA 2025	VA 2025	RA - VA
<b>223</b>	<b>Transferaufwand</b>	<b>5.401.002,74</b>	<b>5.225.000,00</b>	<b>176.002,74</b>
2231	Transferaufwand an Träger des öffentlichen Rechts	4.214.182,36	4.054.300,00	159.882,36
2232	Transferaufwand an Beteiligungen			
2233	Transferaufwand an Unternehmen (mit Finanzunternehmen)	811.879,16	786.000,00	25.879,16
2234	Transferaufwand an Haushalte und Organisationen ohne Erwerbscharakter	374.941,22	384.700,00	-9.758,78
2235	Transferaufwand an das Ausland			
2236	Investitions- und Tilgungszuschüsse zwischen Unternehmungen und Betrieben der Gebietskörperschaft und der Gebietskörperschaft			
2237	Nicht finanzierungswirksamer Transferaufwand			
<b>224</b>	<b>Finanzaufwand</b>	<b>250.612,77</b>	<b>267.800,00</b>	<b>-17.187,23</b>
2241	Aufwendungen für Zinsen	239.865,33	256.800,00	-16.934,67
2242	Zinsen und sonstige Aufwendungen aus derivativen Finanzinstrumenten mit und ohne Grundgeschäft			
2243	Gewinnentnahmen von Unternehmungen und marktbestimmten Betrieben der Gebietskörperschaft (innerhalb der Gebietskörperschaft)			
2244	Sonstiger Finanzaufwand	10.747,44	11.000,00	-252,56
2245	Nicht finanzierungswirksamer Finanzaufwand			
<b>22</b>	<b>Summe Aufwendungen</b>	<b>15.516.434,95</b>	<b>15.170.300,00</b>	<b>346.134,95</b>
<b>SA0</b>	<b>Saldo (0) Nettoergebnis (21 - 22)</b>	<b>500.309,91</b>	<b>-16.700,00</b>	<b>517.009,91</b>
<b>230</b>	<b>Entnahmen von Haushaltsrücklagen</b>	<b>5.306,25</b>	<b>800.400,00</b>	<b>-795.093,75</b>
2301	Entnahmen von Haushaltsrücklagen	5.306,25	800.400,00	-795.093,75
<b>240</b>	<b>Zuweisungen an Haushaltsrücklagen</b>	<b>498.694,21</b>	<b>783.700,00</b>	<b>-285.005,79</b>
2401	Zuweisungen an Haushaltsrücklagen	498.694,21	783.700,00	-285.005,79
<b>SA01</b>	<b>Saldo (01) Haushaltsrücklagen (230 - 240)</b>	<b>-493.387,96</b>	<b>16.700,00</b>	<b>-510.087,96</b>
<b>SA00</b>	<b>Saldo (00) Nettoergebnis nach Haushaltsrücklagen (Saldo 0 + Saldo 01)</b>	<b>6.921,95</b>	<b>0,00</b>	<b>6.921,95</b>

Finanzierungshaushalt Gesamt 1. und 2. Ebene (Anlage 1b)  
- interne Vergütungen enthalten

MVAG	Mittelverwendungs- und aufbringungsgruppen (1. und 2. Ebene)	RA 2025	VA 2025	RA - VA
<b>311</b>	<b>Einzahlungen aus operativer Verwaltungstätigkeit</b>	<b>13.883.685,15</b>	<b>13.534.100,00</b>	<b>349.585,15</b>
3111	Einzahlungen aus eigenen Abgaben	7.438.390,91	7.326.900,00	111.490,91
3112	Einzahlungen aus Ertragsanteilen	3.127.702,43	3.096.000,00	31.702,43
3113	Einzahlungen aus Gebühren	1.311.282,03	1.282.800,00	28.482,03
3114	Einzahlungen aus Leistungen	1.099.177,80	1.010.200,00	88.977,80
3115	Einzahlungen aus Besitz und wirtschaftlicher Tätigkeit	452.189,14	416.900,00	35.289,14
3116	Einzahlungen aus Veräußerung von geringwertigen Wirtschaftsgütern (GWG) und sonstige Einzahlungen	454.942,84	401.300,00	53.642,84
<b>312</b>	<b>Einzahlungen aus Transfers</b>	<b>1.419.042,45</b>	<b>1.081.000,00</b>	<b>338.042,45</b>
3121	Transferzahlungen von Trägern des öffentlichen Rechts	1.202.405,98	866.000,00	336.405,98
3122	Transferzahlungen von Beteiligungen			
3123	Transferzahlungen von Unternehmen (inkl. Finanzunternehmen)	5.116,47		5.116,47
3124	Transferzahlungen von Haushalten und Organisationen ohne Erwerbscharakter	211.520,00	215.000,00	-3.480,00
3125	Transferzahlungen vom Ausland			
3126	Investitions- und Tilgungszuschüsse zwischen Unternehmungen und Betrieben der Gebietskörperschaft und der Gebietskörperschaft			
<b>313</b>	<b>Einzahlungen aus Finanzerträgen</b>	<b>46.271,40</b>	<b>27.000,00</b>	<b>19.271,40</b>
3131	Einzahlungen aus Zinserträgen	46.271,40	27.000,00	19.271,40
3132	Einzahlungen aus Zinsen aus derivativen Finanzinstrumenten mit und ohne Grundgeschäft			
3133	Einzahlungen aus Gewinnentnahmen von marktbestimmten Betrieben			
3134	Sonstige Einzahlungen aus Finanzerträgen			
3135	Einzahlungen aus Dividenden/Gewinnausschüttungen			
<b>31</b>	<b>Summe Einzahlungen operative Gebarung</b>	<b>15.348.999,00</b>	<b>14.642.100,00</b>	<b>706.899,00</b>
<b>321</b>	<b>Auszahlungen aus Personalaufwand</b>	<b>3.958.109,09</b>	<b>3.835.000,00</b>	<b>123.109,09</b>
3211	Auszahlungen für Personalaufwand (Bezüge, Nebengebühren, und Mehrleistungsvergütungen)	3.168.918,70	3.071.800,00	97.118,70
3212	Auszahlungen für gesetzliche und freiwillige Sozialaufwendungen	789.190,39	763.200,00	25.990,39
3213	Auszahlungen aus sonstigem Personalaufwand			
<b>322</b>	<b>Auszahlungen aus Sachaufwand</b>	<b>3.760.863,12</b>	<b>3.924.800,00</b>	<b>-163.936,88</b>
3221	Auszahlungen für Gebrauchs- und Verbrauchsgüter, Handelswaren	169.584,75	229.300,00	-59.715,25
3222	Auszahlungen für Verwaltungs- und Betriebsaufwand	415.035,97	415.200,00	-164,03
3223	Auszahlungen für Leasing- und Mietaufwand	50.164,11	54.200,00	-4.035,89
3224	Auszahlungen für Instandhaltung	697.039,91	747.500,00	-50.460,09
3225	Sonstige Auszahlungen aus Sachaufwand	2.429.038,38	2.478.600,00	-49.561,62
3226	Auszahlungen aus der Inanspruchnahme von Haftungen			
<b>323</b>	<b>Auszahlungen aus Transfers</b>	<b>5.371.164,20</b>	<b>5.190.000,00</b>	<b>181.164,20</b>
3231	Transferzahlungen an Träger des öffentlichen Rechts	4.214.582,36	4.054.300,00	160.282,36
3232	Transferzahlungen an Beteiligungen			

MVAG	Mittelverwendungs- und aufbringungsgruppen (1. und 2. Ebene)	RA 2025	VA 2025	RA - VA
3233	Transferzahlungen an Unternehmen (inkl. Finanzunternehmen)	813.801,61	786.000,00	27.801,61
3234	Transferzahlungen an Haushalte und Organisationen ohne Erwerbscharakter	342.780,23	349.700,00	-6.919,77
3235	Transferzahlungen an das Ausland			
3236	Investitions- und Tilgungszuschüsse zwischen Unternehmungen und Betrieben der Gebietskörperschaft und der Gebietskörperschaft			
<b>324</b>	<b>Auszahlungen aus Finanzaufwand</b>	<b>250.608,96</b>	<b>267.800,00</b>	<b>-17.191,04</b>
3241	Auszahlungen für Zinsen	239.865,33	256.800,00	-16.934,67
3242	Auszahlungen für Zinsen aus derivativen Finanzinstrumenten mit und ohne Grundgeschäft			
3243	Auszahlungen aus Gewinnentnahmen von marktbestimmten Betrieben			
3244	Sonstige Auszahlungen aus Finanzaufwendungen	10.743,63	11.000,00	-256,37
<b>32</b>	<b>Summe Auszahlungen operative Gebarung</b>	<b>13.340.745,37</b>	<b>13.217.600,00</b>	<b>123.145,37</b>
<b>SA1</b>	<b>Saldo (1) Geldfluss aus der operativen Gebarung (31 – 32)</b>	<b>2.008.253,63</b>	<b>1.424.500,00</b>	<b>583.753,63</b>
<b>331</b>	<b>Einzahlungen aus der Investitionstätigkeit</b>	<b>358,33</b>	<b>0,00</b>	<b>358,33</b>
3311	Einzahlungen aus der Veräußerung von immateriellem Vermögen			
3312	Einzahlungen aus der Veräußerung von Grundstücken und Grundstückeinrichtungen			
3313	Einzahlungen aus der Veräußerung von Gebäuden und Bauten			
3314	Einzahlungen aus der Veräußerung von technischen Anlagen, Fahrzeugen und Maschinen	350,00		350,00
3315	Einzahlungen aus der Veräußerung von Amts-, Betriebs- und Geschäftsausstattung	8,33		8,33
3316	Einzahlungen aus der Veräußerung von Kulturgütern			
3317	Einzahlungen aus der Veräußerung von Beteiligungen			
3318	Einzahlungen aus der Veräußerung von kofinanzierten Schutzbauten			
<b>332</b>	<b>Einzahlungen aus der Rückzahlung von Darlehen sowie gewährten Vorschüssen</b>	<b>53.760,00</b>	<b>45.700,00</b>	<b>8.060,00</b>
3321	Einzahlungen aus Darlehen an Träger des öffentlichen Rechts	35.860,00	35.900,00	-40,00
3322	Einzahlungen aus Darlehen an Beteiligungen			
3323	Einzahlungen aus Darlehen an Unternehmen und Haushalte	5.500,00	5.500,00	
3325	Einzahlungen aus Vorschüssen und Anzahlungen	12.400,00	4.300,00	8.100,00
<b>333</b>	<b>Einzahlungen aus Kapitaltransfers</b>	<b>253.641,16</b>	<b>98.100,00</b>	<b>155.541,16</b>
3331	Kapitaltransferzahlungen von Trägern des öffentlichen Rechts	148.309,02	63.100,00	85.209,02
3332	Kapitaltransferzahlungen von Beteiligungen			
3333	Kapitaltransferzahlungen von Unternehmen			
3334	Kapitaltransferzahlungen von Haushalten und Organisationen ohne Erwerbscharakter	105.332,14	35.000,00	70.332,14
3335	Kapitaltransferzahlungen vom Ausland			
<b>33</b>	<b>Summe Einzahlungen investive Gebarung</b>	<b>307.759,49</b>	<b>143.800,00</b>	<b>163.959,49</b>
<b>341</b>	<b>Auszahlungen aus der Investitionstätigkeit</b>	<b>921.124,57</b>	<b>1.221.600,00</b>	<b>-300.475,43</b>
3411	Auszahlungen für den Erwerb von immateriellem Vermögen	37.820,79	23.000,00	14.820,79

MVAG	Mittelverwendungs- und aufbringungsgruppen (1. und 2. Ebene)	RA 2025	VA 2025	RA - VA
3412	Auszahlungen für den Erwerb von Grundstücken und Grundstückseinrichtungen	264.483,30	501.000,00	-236.516,70
3413	Auszahlungen für den Erwerb von Gebäuden und Bauten	466.503,59	591.500,00	-124.996,41
3414	Auszahlungen für den Erwerb von technischen Anlagen, Fahrzeugen und Maschinen	36.188,88	32.800,00	3.388,88
3415	Auszahlungen für den Erwerb von Amts-, Betriebs- und Geschäftsausstattung	116.128,01	73.300,00	42.828,01
3416	Auszahlungen für den Erwerb von Kulturgütern			
3417	Auszahlungen für den Erwerb von Beteiligungen			
3418	Auszahlungen für den Erwerb von kofinanzierten Schutzbauten			
<b>342</b>	<b>Auszahlungen aus der Gewährung von Darlehen sowie gewährten Vorschüssen</b>	<b>9.000,00</b>	<b>10.000,00</b>	<b>-1.000,00</b>
3421	Auszahlungen von Darlehen an Träger des öffentlichen Rechts			
3422	Auszahlungen von Darlehen an Beteiligungen			
3423	Auszahlungen von Darlehen an Unternehmen und Haushalte			
3425	Auszahlungen von Vorschüssen und Anzahlungen	9.000,00	10.000,00	-1.000,00
<b>343</b>	<b>Auszahlungen aus Kapitaltransfers</b>	<b>32.417,83</b>	<b>35.000,00</b>	<b>-2.582,17</b>
3431	Kapitaltransferzahlungen an Träger des öffentlichen Rechts			
3432	Kapitaltransferzahlungen an Beteiligungen			
3433	Kapitaltransferzahlungen an Unternehmen (Finanzunternehmen)			
3434	Kapitaltransferzahlungen an Haushalte und Organisationen ohne Erwerbscharakter	32.417,83	35.000,00	-2.582,17
3435	Kapitaltransferzahlungen an das Ausland			
<b>34</b>	<b>Summe Auszahlungen investive Gebarung</b>	<b>962.542,40</b>	<b>1.266.600,00</b>	<b>-304.057,60</b>
<b>SA2</b>	<b>Saldo (2) Geldfluss aus der investiven Gebarung (33 – 34)</b>	<b>-654.782,91</b>	<b>-1.122.800,00</b>	<b>468.017,09</b>
<b>SA3</b>	<b>Saldo (3) Nettofinanzierungssaldo (Saldo 1 + Saldo 2)</b>	<b>1.353.470,72</b>	<b>301.700,00</b>	<b>1.051.770,72</b>
<b>351</b>	<b>Einzahlungen aus der Aufnahme von Finanzschulden</b>	<b>0,00</b>	<b>175.500,00</b>	<b>-175.500,00</b>
3511	Einzahlungen aus empfangenen Darlehen von öffentlichen Körperschaften und Rechtsträgern			
3512	Einzahlungen aus empfangenen Darlehen von Beteiligungen			
3513	Einzahlungen aus empfangenen Darlehen von Unternehmen und privaten Haushalten			
3514	Einzahlungen aus Finanzschulden (Finanzunternehmen)		175.500,00	-175.500,00
3515	Einzahlungen aus Aufnahmen von Leasingverbindlichkeiten			
<b>353</b>	<b>Einzahlungen infolge eines Kapitaltausches bei derivativen Finanzinstrumenten mit Grundgeschäft</b>	<b>0,00</b>	<b>0,00</b>	<b>0,00</b>
3530	Einzahlungen infolge eines Kapitaltausches bei derivativen Finanzinstrumenten mit Grundgeschäft			
<b>355</b>	<b>Einzahlungen aus dem Abgang von Finanzinstrumenten</b>	<b>0,00</b>	<b>0,00</b>	<b>0,00</b>
3550	Einzahlungen aus dem Abgang von Finanzinstrumenten			
<b>35</b>	<b>Summe Einzahlungen aus der Finanzierungstätigkeit</b>	<b>0,00</b>	<b>175.500,00</b>	<b>-175.500,00</b>

MVAG	Mittelverwendungs- und aufbringungsgruppen (1. und 2. Ebene)	RA 2025	VA 2025	RA - VA
<b>361</b>	<b>Auszahlungen aus der Tilgung von Finanzschulden</b>	<b>1.019.764,57</b>	<b>1.000.600,00</b>	<b>19.164,57</b>
3611	Auszahlungen aus empfangenen Darlehen von öffentlichen Körperschaften und Rechtsträgern	35.860,00	35.900,00	-40,00
3612	Auszahlungen aus empfangenen Darlehen von Beteiligungen			
3613	Auszahlungen aus empfangenen Darlehen von Unternehmen und privaten Haushalten			
3614	Auszahlungen aus Finanzschulden	969.103,42	964.700,00	4.403,42
3615	Auszahlungen aus Rückzahlungen von Leasingverbindlichkeiten	14.801,15		14.801,15
<b>363</b>	<b>Auszahlungen infolge eines Kapitaltausches bei derivativen Finanzinstrumenten mit Grundgeschäft</b>	<b>0,00</b>	<b>0,00</b>	<b>0,00</b>
3630	Auszahlungen infolge eines Kapitaltausches bei derivativen Finanzinstrumenten mit Grundgeschäft			
<b>365</b>	<b>Auszahlungen für den Erwerb von Finanzinstrumenten</b>	<b>0,00</b>	<b>0,00</b>	<b>0,00</b>
3650	Auszahlungen für den Erwerb von Finanzinstrumenten			
<b>36</b>	<b>Summe Auszahlungen aus der Finanzierungstätigkeit</b>	<b>1.019.764,57</b>	<b>1.000.600,00</b>	<b>19.164,57</b>
<b>SA4</b>	<b>Saldo (4) Geldfluss aus der Finanzierungstätigkeit (35 – 36)</b>	<b>-1.019.764,57</b>	<b>-825.100,00</b>	<b>-194.664,57</b>
<b>SA5</b>	<b>Saldo (5) Geldfluss aus der voranschlagswirksamen Gebarung (Saldo 3 + Saldo 4)</b>	<b>333.706,15</b>	<b>-523.400,00</b>	<b>857.106,15</b>
<b>411</b>	<b>Einzahlungen aus nicht voranschlagswirksamen Forderungen</b>	<b>3.093.325,52</b>		
4110	Einzahlungen aus nicht voranschlagswirksamen Forderungen	3.093.325,52		
<b>412</b>	<b>Einzahlungen aus nicht voranschlagswirksamen Verbindlichkeiten</b>	<b>10.053.807,16</b>		
4120	Einzahlungen aus nicht voranschlagswirksamen Verbindlichkeiten	10.053.807,16		
<b>413<sup>1</sup></b>	<b>Einzahlungen aus der Aufnahme von zur Kassenstärkung eingegangenen Geldverbindlichkeiten (Barvorlagen)</b>	<b>0,00</b>		
4130 <sup>1</sup>	Einzahlungen aus der Aufnahme von zur Kassenstärkung eingegangenen Geldverbindlichkeiten (Barvorlagen)			
<b>41</b>	<b>Summe Einzahlungen aus der nicht voranschlagswirksamen Gebarung</b>	<b>13.147.132,68</b>		
<b>421</b>	<b>Auszahlungen aus nicht voranschlagswirksamen Forderungen</b>	<b>3.128.143,36</b>		
4210	Auszahlungen aus nicht voranschlagswirksamen Forderungen	3.128.143,36		
<b>422</b>	<b>Auszahlungen aus nicht voranschlagswirksamen Verbindlichkeiten</b>	<b>9.736.990,21</b>		
4220	Auszahlungen aus nicht voranschlagswirksamen Verbindlichkeiten	9.736.990,21		
<b>423<sup>2</sup></b>	<b>Auszahlungen zur Tilgung von zur Kassenstärkung eingegangenen Geldverbindlichkeiten (Barvorlagen)</b>	<b>0,00</b>		
4230 <sup>2</sup>	Auszahlungen zur Tilgung von zur Kassenstärkung eingegangenen Geldverbindlichkeiten (Barvorlagen)			
<b>42</b>	<b>Summe Auszahlungen aus der nicht voranschlagswirksamen Gebarung</b>	<b>12.865.133,57</b>		
<b>SA6<sup>2</sup></b>	<b>Saldo (6) Geldfluss aus der nicht voranschlagswirksamen Gebarung (41 - 42)</b>	<b>281.999,11</b>		
<b>SA7<sup>2</sup></b>	<b>Saldo (7) Veränderung an Zahlungsmitteln (Saldo 5 + Saldo 6)</b>	<b>615.705,26</b>		

MVAG	Mittelverwendungs- und aufbringungsgruppen (1. und 2. Ebene)	RA 2025	VA 2025	RA - VA
<b>Verprobung</b>	<b>Veränderung der Summe der Zahlungsmittel (C - D) - (A - B)</b>	<b>615.705,26</b>		
<b>A</b>	<b>Anfangsbestand liquide Mittel (115 zum 31.12.2024)</b>	<b>2.475.055,63</b>		
<b>B</b>	<b>Anfangsbestand kurzfristige Finanzschulden aus überzogenen Konten bei Kreditinstituten (1511/UK 21 zum 31.12.2024)</b>	<b>0,00</b>		
<b>C</b>	<b>Endbestand liquide Mittel (115 zum 31.12.2025)</b>	<b>3.090.760,89</b>		
<b>D</b>	<b>Endbestand kurzfristige Finanzschulden aus überzogenen Konten bei Kreditinstituten (1511/UK 21 zum 31.12.2025)</b>	<b>0,00</b>		
	*) davon Zahlungsmittelreserven (1152 zum 31.12.2025)	1.108.156,52		

1) Die Summen der MVAG 413 und 423 ergeben am Jahresende nur dann null, sofern die zur Kassenstärkung eingegangenen Geldverbindlichkeiten (Barvorlagen) innerhalb desselben Finanzjahres getilgt wurden. Eine Differenz zw. Ein- und Auszahlungen (MVAG 4130 bzw. 4230) kann nur deshalb entstehen, weil eine Tilgung nicht innerhalb desselben Finanzjahres erfolgt ist. Die nicht innerhalb desselben Finanzjahres getilgten Kassenstärker sind als Finanzschulden auf die entsprechenden Konten bzw. Gruppen in der Vermögensrechnung umzubuchen.

2) Der Geldfluss aus der nicht voranschlagswirksamen Gebarung (SA6) und die Veränderung an Zahlungsmitteln (SA7) werden im Rechnungsabschluss in den Detailnachweisen und Bereichsbudgets nicht ausgewiesen, sondern nur auf Ebene des Gesamthaushalts.

Ergebnishaushalt Bereichsbudget 1. und 2. Ebene (Anlage 1a)

## Vertretungskörper und allgemeine Verwaltung (Gruppe 0)

MVAG	Mittelverwendungs- und aufbringungsgruppen (1. und 2. Ebene)	RA 2025	VA 2025	RA - VA
<b>211</b>	<b>Erträge aus der operativen Verwaltungstätigkeit</b>	<b>403.467,09</b>	<b>350.400,00</b>	<b>53.067,09</b>
2111	Erträge aus eigenen Abgaben			
2112	Erträge aus Ertragsanteilen			
2113	Erträge aus Gebühren			
2114	Erträge aus Leistungen	291.553,89	257.900,00	33.653,89
2115	Erträge aus Besitz und wirtschaftlicher Tätigkeit	20.092,35	17.700,00	2.392,35
2116	Erträge aus Veräußerung und sonstige Erträge	8.304,31	5.700,00	2.604,31
2117	Nicht finanzierungswirksame operative Erträge	83.516,54	69.100,00	14.416,54
<b>212</b>	<b>Erträge aus Transfers</b>	<b>19.382,57</b>	<b>18.400,00</b>	<b>982,57</b>
2121	Transferertrag von Trägern des öffentlichen Rechts	15.972,00	15.000,00	972,00
2122	Transferertrag von Beteiligungen			
2123	Transferertrag von Unternehmen (mit Finanzunternehmen)			
2124	Transferertrag von Haushalten und Organisationen ohne Erwerbscharakter			
2125	Transferertrag vom Ausland			
2126	Investitions- und Tilgungszuschüsse zwischen Unternehmungen und Betrieben der Gebietskörperschaft und der Gebietskörperschaft			
2127	Nicht finanzierungswirksamer Transferertrag	3.410,57	3.400,00	10,57
<b>213</b>	<b>Finanzerträge</b>	<b>0,00</b>	<b>0,00</b>	<b>0,00</b>
2131	Erträge aus Zinsen			
2132	Erträge aus Zinsen aus derivativen Finanzinstrumenten mit und ohne Grundgeschäft			
2133	Erträge aus Gewinnentnahmen von marktbestimmten Betrieben			
2134	Sonstige Finanzerträge			
2135	Erträge aus Dividenden/Gewinnausschüttungen			
2136	Sonstige nicht finanzierungswirksame Finanzerträge			
<b>21</b>	<b>Summe Erträge</b>	<b>422.849,66</b>	<b>368.800,00</b>	<b>54.049,66</b>
<b>221</b>	<b>Personalaufwand</b>	<b>1.428.749,50</b>	<b>1.342.300,00</b>	<b>86.449,50</b>
2211	Personalaufwand (Bezüge, Nebengebühren, Mehrleistungen)	1.107.355,92	1.054.600,00	52.755,92
2212	Gesetzlicher und freiwilliger Sozialaufwand	285.832,46	269.600,00	16.232,46
2213	Sonstiger Personalaufwand			
2214	Nicht finanzierungswirksamer Personalaufwand	35.561,12	18.100,00	17.461,12
<b>222</b>	<b>Sachaufwand</b>	<b>881.229,13</b>	<b>880.500,00</b>	<b>729,13</b>
2221	Gebrauchs- und Verbrauchsgüter, Handelswaren	32.179,87	37.100,00	-4.920,13
2222	Verwaltungs- und Betriebsaufwand	69.802,90	56.900,00	12.902,90
2223	Leasing- und Mietaufwand	2.684,56	2.800,00	-115,44
2224	Instandhaltung	9.889,69	19.000,00	-9.110,31
2225	Sonstiger Sachaufwand	673.691,44	681.900,00	-8.208,56
2226	Nicht finanzierungswirksamer Sachaufwand	92.980,67	82.800,00	10.180,67

## Vertretungskörper und allgemeine Verwaltung (Gruppe 0)

MVAG	Mittelverwendungs- und aufbringungsgruppen (1. und 2. Ebene)	RA 2025	VA 2025	RA - VA
<b>223</b>	<b>Transferaufwand</b>	<b>56.429,24</b>	<b>59.300,00</b>	<b>-2.870,76</b>
2231	Transferaufwand an Träger des öffentlichen Rechts	52.823,84	54.300,00	-1.476,16
2232	Transferaufwand an Beteiligungen			
2233	Transferaufwand an Unternehmen (mit Finanzunternehmen)			
2234	Transferaufwand an Haushalte und Organisationen ohne Erwerbscharakter	3.605,40	5.000,00	-1.394,60
2235	Transferaufwand an das Ausland			
2236	Investitions- und Tilgungszuschüsse zwischen Unternehmungen und Betrieben der Gebietskörperschaft und der Gebietskörperschaft			
2237	Nicht finanzierungswirksamer Transferaufwand			
<b>224</b>	<b>Finanzaufwand</b>	<b>0,00</b>	<b>0,00</b>	<b>0,00</b>
2241	Aufwendungen für Zinsen			
2242	Zinsen und sonstige Aufwendungen aus derivativen Finanzinstrumenten mit und ohne Grundgeschäft			
2243	Gewinnentnahmen von Unternehmungen und marktbestimmten Betrieben der Gebietskörperschaft (innerhalb der Gebietskörperschaft)			
2244	Sonstiger Finanzaufwand			
2245	Nicht finanzierungswirksamer Finanzaufwand			
<b>22</b>	<b>Summe Aufwendungen</b>	<b>2.366.407,87</b>	<b>2.282.100,00</b>	<b>84.307,87</b>
<b>SA0</b>	<b>Saldo (0) Nettoergebnis (21 - 22)</b>	<b>-1.943.558,21</b>	<b>-1.913.300,00</b>	<b>-30.258,21</b>
<b>230</b>	<b>Entnahmen von Haushaltsrücklagen</b>	<b>0,00</b>	<b>0,00</b>	<b>0,00</b>
2301	Entnahmen von Haushaltsrücklagen			
<b>240</b>	<b>Zuweisungen an Haushaltsrücklagen</b>	<b>0,00</b>	<b>0,00</b>	<b>0,00</b>
2401	Zuweisungen an Haushaltsrücklagen			
<b>SA01</b>	<b>Saldo (01) Haushaltsrücklagen (230 - 240)</b>	<b>0,00</b>	<b>0,00</b>	<b>0,00</b>
<b>SA00</b>	<b>Saldo (00) Nettoergebnis nach Haushaltsrücklagen (Saldo 0 + Saldo 01)</b>	<b>-1.943.558,21</b>	<b>-1.913.300,00</b>	<b>-30.258,21</b>

## Öffentliche Ordnung und Sicherheit (Gruppe 1)

MVAG	Mittelverwendungs- und aufbringungsgruppen (1. und 2. Ebene)	RA 2025	VA 2025	RA - VA
<b>211</b>	<b>Erträge aus der operativen Verwaltungstätigkeit</b>	<b>12.417,32</b>	<b>109.600,00</b>	<b>-97.182,68</b>
2111	Erträge aus eigenen Abgaben			
2112	Erträge aus Ertragsanteilen			
2113	Erträge aus Gebühren			
2114	Erträge aus Leistungen	12.276,53	9.500,00	2.776,53
2115	Erträge aus Besitz und wirtschaftlicher Tätigkeit			
2116	Erträge aus Veräußerung und sonstige Erträge	140,79	100.100,00	-99.959,21
2117	Nicht finanzierungswirksame operative Erträge			
<b>212</b>	<b>Erträge aus Transfers</b>	<b>175.259,27</b>	<b>125.300,00</b>	<b>49.959,27</b>
2121	Transferertrag von Trägern des öffentlichen Rechts	150.000,00	100.000,00	50.000,00
2122	Transferertrag von Beteiligungen			
2123	Transferertrag von Unternehmen (mit Finanzunternehmen)			
2124	Transferertrag von Haushalten und Organisationen ohne Erwerbscharakter			
2125	Transferertrag vom Ausland			
2126	Investitions- und Tilgungszuschüsse zwischen Unternehmungen und Betrieben der Gebietskörperschaft und der Gebietskörperschaft			
2127	Nicht finanzierungswirksamer Transferertrag	25.259,27	25.300,00	-40,73
<b>213</b>	<b>Finanzerträge</b>	<b>0,00</b>	<b>0,00</b>	<b>0,00</b>
2131	Erträge aus Zinsen			
2132	Erträge aus Zinsen aus derivativen Finanzinstrumenten mit und ohne Grundgeschäft			
2133	Erträge aus Gewinnentnahmen von marktbestimmten Betrieben			
2134	Sonstige Finanzerträge			
2135	Erträge aus Dividenden/Gewinnausschüttungen			
2136	Sonstige nicht finanzierungswirksame Finanzerträge			
<b>21</b>	<b>Summe Erträge</b>	<b>187.676,59</b>	<b>234.900,00</b>	<b>-47.223,41</b>
<b>221</b>	<b>Personalaufwand</b>	<b>0,00</b>	<b>0,00</b>	<b>0,00</b>
2211	Personalaufwand (Bezüge, Nebengebühren, Mehrleistungen)			
2212	Gesetzlicher und freiwilliger Sozialaufwand			
2213	Sonstiger Personalaufwand			
2214	Nicht finanzierungswirksamer Personalaufwand			
<b>222</b>	<b>Sachaufwand</b>	<b>205.608,62</b>	<b>227.500,00</b>	<b>-21.891,38</b>
2221	Gebrauchs- und Verbrauchsgüter, Handelswaren	5.697,18	7.400,00	-1.702,82
2222	Verwaltungs- und Betriebsaufwand	46.941,83	67.600,00	-20.658,17
2223	Leasing- und Mietaufwand			
2224	Instandhaltung	26.569,40	21.500,00	5.069,40
2225	Sonstiger Sachaufwand	42.640,47	48.300,00	-5.659,53
2226	Nicht finanzierungswirksamer Sachaufwand	83.759,74	82.700,00	1.059,74

## Öffentliche Ordnung und Sicherheit (Gruppe 1)

MVAG	Mittelverwendungs- und aufbringungsgruppen (1. und 2. Ebene)	RA 2025	VA 2025	RA - VA
<b>223</b>	<b>Transferaufwand</b>	<b>46.000,00</b>	<b>46.000,00</b>	<b>0,00</b>
2231	Transferaufwand an Träger des öffentlichen Rechts	46.000,00	46.000,00	
2232	Transferaufwand an Beteiligungen			
2233	Transferaufwand an Unternehmen (mit Finanzunternehmen)			
2234	Transferaufwand an Haushalte und Organisationen ohne Erwerbscharakter			
2235	Transferaufwand an das Ausland			
2236	Investitions- und Tilgungszuschüsse zwischen Unternehmungen und Betrieben der Gebietskörperschaft und der Gebietskörperschaft			
2237	Nicht finanzierungswirksamer Transferaufwand			
<b>224</b>	<b>Finanzaufwand</b>	<b>1.298,79</b>	<b>1.300,00</b>	<b>-1,21</b>
2241	Aufwendungen für Zinsen	1.298,79	1.300,00	-1,21
2242	Zinsen und sonstige Aufwendungen aus derivativen Finanzinstrumenten mit und ohne Grundgeschäft			
2243	Gewinnentnahmen von Unternehmungen und marktbestimmten Betrieben der Gebietskörperschaft (innerhalb der Gebietskörperschaft)			
2244	Sonstiger Finanzaufwand			
2245	Nicht finanzierungswirksamer Finanzaufwand			
<b>22</b>	<b>Summe Aufwendungen</b>	<b>252.907,41</b>	<b>274.800,00</b>	<b>-21.892,59</b>
<b>SA0</b>	<b>Saldo (0) Nettoergebnis (21 - 22)</b>	<b>-65.230,82</b>	<b>-39.900,00</b>	<b>-25.330,82</b>
<b>230</b>	<b>Entnahmen von Haushaltsrücklagen</b>	<b>0,00</b>	<b>0,00</b>	<b>0,00</b>
2301	Entnahmen von Haushaltsrücklagen			
<b>240</b>	<b>Zuweisungen an Haushaltsrücklagen</b>	<b>0,00</b>	<b>0,00</b>	<b>0,00</b>
2401	Zuweisungen an Haushaltsrücklagen			
<b>SA01</b>	<b>Saldo (01) Haushaltsrücklagen (230 - 240)</b>	<b>0,00</b>	<b>0,00</b>	<b>0,00</b>
<b>SA00</b>	<b>Saldo (00) Nettoergebnis nach Haushaltsrücklagen (Saldo 0 + Saldo 01)</b>	<b>-65.230,82</b>	<b>-39.900,00</b>	<b>-25.330,82</b>

## Unterricht, Erziehung, Sport und Wissenschaft (Gruppe 2)

MVAG	Mittelverwendungs- und aufbringungsgruppen (1. und 2. Ebene)	RA 2025	VA 2025	RA - VA
<b>211</b>	<b>Erträge aus der operativen Verwaltungstätigkeit</b>	<b>400.192,12</b>	<b>300.100,00</b>	<b>100.092,12</b>
2111	Erträge aus eigenen Abgaben			
2112	Erträge aus Ertragsanteilen			
2113	Erträge aus Gebühren			
2114	Erträge aus Leistungen	139.390,13	73.500,00	65.890,13
2115	Erträge aus Besitz und wirtschaftlicher Tätigkeit	16.592,66	11.600,00	4.992,66
2116	Erträge aus Veräußerung und sonstige Erträge	235.356,65	215.000,00	20.356,65
2117	Nicht finanzierungswirksame operative Erträge	8.852,68		8.852,68
<b>212</b>	<b>Erträge aus Transfers</b>	<b>376.769,29</b>	<b>225.300,00</b>	<b>151.469,29</b>
2121	Transferertrag von Trägern des öffentlichen Rechts	341.091,02	191.300,00	149.791,02
2122	Transferertrag von Beteiligungen			
2123	Transferertrag von Unternehmen (mit Finanzunternehmen)			
2124	Transferertrag von Haushalten und Organisationen ohne Erwerbscharakter			
2125	Transferertrag vom Ausland			
2126	Investitions- und Tilgungszuschüsse zwischen Unternehmungen und Betrieben der Gebietskörperschaft und der Gebietskörperschaft			
2127	Nicht finanzierungswirksamer Transferertrag	35.678,27	34.000,00	1.678,27
<b>213</b>	<b>Finanzerträge</b>	<b>0,00</b>	<b>0,00</b>	<b>0,00</b>
2131	Erträge aus Zinsen			
2132	Erträge aus Zinsen aus derivativen Finanzinstrumenten mit und ohne Grundgeschäft			
2133	Erträge aus Gewinnentnahmen von marktbestimmten Betrieben			
2134	Sonstige Finanzerträge			
2135	Erträge aus Dividenden/Gewinnausschüttungen			
2136	Sonstige nicht finanzierungswirksame Finanzerträge			
<b>21</b>	<b>Summe Erträge</b>	<b>776.961,41</b>	<b>525.400,00</b>	<b>251.561,41</b>
<b>221</b>	<b>Personalaufwand</b>	<b>1.080.829,54</b>	<b>1.056.800,00</b>	<b>24.029,54</b>
2211	Personalaufwand (Bezüge, Nebengebühren, Mehrleistungen)	855.848,89	841.200,00	14.648,89
2212	Gesetzlicher und freiwilliger Sozialaufwand	211.203,41	207.300,00	3.903,41
2213	Sonstiger Personalaufwand			
2214	Nicht finanzierungswirksamer Personalaufwand	13.777,24	8.300,00	5.477,24
<b>222</b>	<b>Sachaufwand</b>	<b>556.562,69</b>	<b>565.600,00</b>	<b>-9.037,31</b>
2221	Gebrauchs- und Verbrauchsgüter, Handelswaren	28.088,18	41.200,00	-13.111,82
2222	Verwaltungs- und Betriebsaufwand	19.896,55	19.700,00	196,55
2223	Leasing- und Mietaufwand	981,28	1.300,00	-318,72
2224	Instandhaltung	4.202,64	18.700,00	-14.497,36
2225	Sonstiger Sachaufwand	243.506,11	234.000,00	9.506,11
2226	Nicht finanzierungswirksamer Sachaufwand	259.887,93	250.700,00	9.187,93

## Unterricht, Erziehung, Sport und Wissenschaft (Gruppe 2)

MVAG	Mittelverwendungs- und aufbringungsgruppen (1. und 2. Ebene)	RA 2025	VA 2025	RA - VA
<b>223</b>	<b>Transferaufwand</b>	<b>277.240,91</b>	<b>299.800,00</b>	<b>-22.559,09</b>
2231	Transferaufwand an Träger des öffentlichen Rechts	163.219,56	196.200,00	-32.980,44
2232	Transferaufwand an Beteiligungen			
2233	Transferaufwand an Unternehmen (mit Finanzunternehmen)	64.594,70	53.900,00	10.694,70
2234	Transferaufwand an Haushalte und Organisationen ohne Erwerbscharakter	49.426,65	49.700,00	-273,35
2235	Transferaufwand an das Ausland			
2236	Investitions- und Tilgungszuschüsse zwischen Unternehmungen und Betrieben der Gebietskörperschaft und der Gebietskörperschaft			
2237	Nicht finanzierungswirksamer Transferaufwand			
<b>224</b>	<b>Finanzaufwand</b>	<b>935,13</b>	<b>900,00</b>	<b>35,13</b>
2241	Aufwendungen für Zinsen	935,13	900,00	35,13
2242	Zinsen und sonstige Aufwendungen aus derivativen Finanzinstrumenten mit und ohne Grundgeschäft			
2243	Gewinnentnahmen von Unternehmungen und marktbestimmten Betrieben der Gebietskörperschaft (innerhalb der Gebietskörperschaft)			
2244	Sonstiger Finanzaufwand			
2245	Nicht finanzierungswirksamer Finanzaufwand			
<b>22</b>	<b>Summe Aufwendungen</b>	<b>1.915.568,27</b>	<b>1.923.100,00</b>	<b>-7.531,73</b>
<b>SA0</b>	<b>Saldo (0) Nettoergebnis (21 - 22)</b>	<b>-1.138.606,86</b>	<b>-1.397.700,00</b>	<b>259.093,14</b>
<b>230</b>	<b>Entnahmen von Haushaltsrücklagen</b>	<b>0,00</b>	<b>0,00</b>	<b>0,00</b>
2301	Entnahmen von Haushaltsrücklagen			
<b>240</b>	<b>Zuweisungen an Haushaltsrücklagen</b>	<b>0,00</b>	<b>0,00</b>	<b>0,00</b>
2401	Zuweisungen an Haushaltsrücklagen			
<b>SA01</b>	<b>Saldo (01) Haushaltsrücklagen (230 - 240)</b>	<b>0,00</b>	<b>0,00</b>	<b>0,00</b>
<b>SA00</b>	<b>Saldo (00) Nettoergebnis nach Haushaltsrücklagen (Saldo 0 + Saldo 01)</b>	<b>-1.138.606,86</b>	<b>-1.397.700,00</b>	<b>259.093,14</b>

**Kunst, Kultur und Kultus (Gruppe 3)**

MVAG	Mittelverwendungs- und aufbringungsgruppen (1. und 2. Ebene)	RA 2025	VA 2025	RA - VA
<b>211</b>	<b>Erträge aus der operativen Verwaltungstätigkeit</b>	<b>196.013,40</b>	<b>159.900,00</b>	<b>36.113,40</b>
2111	Erträge aus eigenen Abgaben			
2112	Erträge aus Ertragsanteilen			
2113	Erträge aus Gebühren			
2114	Erträge aus Leistungen	82.734,29	53.500,00	29.234,29
2115	Erträge aus Besitz und wirtschaftlicher Tätigkeit	1.732,44	100,00	1.632,44
2116	Erträge aus Veräußerung und sonstige Erträge	111.444,67	106.300,00	5.144,67
2117	Nicht finanzierungswirksame operative Erträge	102,00		102,00
<b>212</b>	<b>Erträge aus Transfers</b>	<b>3.877,74</b>	<b>35.500,00</b>	<b>-31.622,26</b>
2121	Transferertrag von Trägern des öffentlichen Rechts	3.877,74	35.500,00	-31.622,26
2122	Transferertrag von Beteiligungen			
2123	Transferertrag von Unternehmen (mit Finanzunternehmen)			
2124	Transferertrag von Haushalten und Organisationen ohne Erwerbscharakter			
2125	Transferertrag vom Ausland			
2126	Investitions- und Tilgungszuschüsse zwischen Unternehmungen und Betrieben der Gebietskörperschaft und der Gebietskörperschaft			
2127	Nicht finanzierungswirksamer Transferertrag			
<b>213</b>	<b>Finanzerträge</b>	<b>0,00</b>	<b>0,00</b>	<b>0,00</b>
2131	Erträge aus Zinsen			
2132	Erträge aus Zinsen aus derivativen Finanzinstrumenten mit und ohne Grundgeschäft			
2133	Erträge aus Gewinnentnahmen von marktbestimmten Betrieben			
2134	Sonstige Finanzerträge			
2135	Erträge aus Dividenden/Gewinnausschüttungen			
2136	Sonstige nicht finanzierungswirksame Finanzerträge			
<b>21</b>	<b>Summe Erträge</b>	<b>199.891,14</b>	<b>195.400,00</b>	<b>4.491,14</b>
<b>221</b>	<b>Personalaufwand</b>	<b>194.226,12</b>	<b>177.100,00</b>	<b>17.126,12</b>
2211	Personalaufwand (Bezüge, Nebengebühren, Mehrleistungen)	80.936,89	79.800,00	1.136,89
2212	Gesetzlicher und freiwilliger Sozialaufwand	22.269,68	22.000,00	269,68
2213	Sonstiger Personalaufwand			
2214	Nicht finanzierungswirksamer Personalaufwand	91.019,55	75.300,00	15.719,55
<b>222</b>	<b>Sachaufwand</b>	<b>365.534,45</b>	<b>377.000,00</b>	<b>-11.465,55</b>
2221	Gebrauchs- und Verbrauchsgüter, Handelswaren	10.896,83	13.100,00	-2.203,17
2222	Verwaltungs- und Betriebsaufwand	4.431,41	5.200,00	-768,59
2223	Leasing- und Mietaufwand	22.406,56	20.400,00	2.006,56
2224	Instandhaltung	26.518,62	44.800,00	-18.281,38
2225	Sonstiger Sachaufwand	273.891,67	266.300,00	7.591,67
2226	Nicht finanzierungswirksamer Sachaufwand	27.389,36	27.200,00	189,36

**Kunst, Kultur und Kultus (Gruppe 3)**

<b>MVAG</b>	<b>Mittelverwendungs- und aufbringungsgruppen (1. und 2. Ebene)</b>	<b>RA 2025</b>	<b>VA 2025</b>	<b>RA - VA</b>
<b>223</b>	<b>Transferaufwand</b>	<b>312.519,24</b>	<b>311.800,00</b>	<b>719,24</b>
2231	Transferaufwand an Träger des öffentlichen Rechts	295.790,00	295.800,00	-10,00
2232	Transferaufwand an Beteiligungen			
2233	Transferaufwand an Unternehmen (mit Finanzunternehmen)			
2234	Transferaufwand an Haushalte und Organisationen ohne Erwerbscharakter	16.729,24	16.000,00	729,24
2235	Transferaufwand an das Ausland			
2236	Investitions- und Tilgungszuschüsse zwischen Unternehmungen und Betrieben der Gebietskörperschaft und der Gebietskörperschaft			
2237	Nicht finanzierungswirksamer Transferaufwand			
<b>224</b>	<b>Finanzaufwand</b>	<b>0,00</b>	<b>0,00</b>	<b>0,00</b>
2241	Aufwendungen für Zinsen			
2242	Zinsen und sonstige Aufwendungen aus derivativen Finanzinstrumenten mit und ohne Grundgeschäft			
2243	Gewinnentnahmen von Unternehmungen und marktbestimmten Betrieben der Gebietskörperschaft (innerhalb der Gebietskörperschaft)			
2244	Sonstiger Finanzaufwand			
2245	Nicht finanzierungswirksamer Finanzaufwand			
<b>22</b>	<b>Summe Aufwendungen</b>	<b>872.279,81</b>	<b>865.900,00</b>	<b>6.379,81</b>
<b>SA0</b>	<b>Saldo (0) Nettoergebnis (21 - 22)</b>	<b>-672.388,67</b>	<b>-670.500,00</b>	<b>-1.888,67</b>
<b>230</b>	<b>Entnahmen von Haushaltsrücklagen</b>	<b>0,00</b>	<b>0,00</b>	<b>0,00</b>
2301	Entnahmen von Haushaltsrücklagen			
<b>240</b>	<b>Zuweisungen an Haushaltsrücklagen</b>	<b>0,00</b>	<b>0,00</b>	<b>0,00</b>
2401	Zuweisungen an Haushaltsrücklagen			
<b>SA01</b>	<b>Saldo (01) Haushaltsrücklagen (230 - 240)</b>	<b>0,00</b>	<b>0,00</b>	<b>0,00</b>
<b>SA00</b>	<b>Saldo (00) Nettoergebnis nach Haushaltsrücklagen (Saldo 0 + Saldo 01)</b>	<b>-672.388,67</b>	<b>-670.500,00</b>	<b>-1.888,67</b>

**Soziale Wohlfahrt und Wohnbauförderung (Gruppe 4)**

MVAG	Mittelverwendungs- und aufbringungsgruppen (1. und 2. Ebene)	RA 2025	VA 2025	RA - VA
<b>211</b>	<b>Erträge aus der operativen Verwaltungstätigkeit</b>	<b>15.514,67</b>	<b>10.000,00</b>	<b>5.514,67</b>
2111	Erträge aus eigenen Abgaben			
2112	Erträge aus Ertragsanteilen			
2113	Erträge aus Gebühren			
2114	Erträge aus Leistungen			
2115	Erträge aus Besitz und wirtschaftlicher Tätigkeit	8.136,53	6.900,00	1.236,53
2116	Erträge aus Veräußerung und sonstige Erträge	7.378,14	3.100,00	4.278,14
2117	Nicht finanzierungswirksame operative Erträge			
<b>212</b>	<b>Erträge aus Transfers</b>	<b>214.840,18</b>	<b>0,00</b>	<b>214.840,18</b>
2121	Transferertrag von Trägern des öffentlichen Rechts	214.840,18		214.840,18
2122	Transferertrag von Beteiligungen			
2123	Transferertrag von Unternehmen (mit Finanzunternehmen)			
2124	Transferertrag von Haushalten und Organisationen ohne Erwerbscharakter			
2125	Transferertrag vom Ausland			
2126	Investitions- und Tilgungszuschüsse zwischen Unternehmungen und Betrieben der Gebietskörperschaft und der Gebietskörperschaft			
2127	Nicht finanzierungswirksamer Transferertrag			
<b>213</b>	<b>Finanzerträge</b>	<b>0,00</b>	<b>0,00</b>	<b>0,00</b>
2131	Erträge aus Zinsen			
2132	Erträge aus Zinsen aus derivativen Finanzinstrumenten mit und ohne Grundgeschäft			
2133	Erträge aus Gewinnentnahmen von marktbestimmten Betrieben			
2134	Sonstige Finanzerträge			
2135	Erträge aus Dividenden/Gewinnausschüttungen			
2136	Sonstige nicht finanzierungswirksame Finanzerträge			
<b>21</b>	<b>Summe Erträge</b>	<b>230.354,85</b>	<b>10.000,00</b>	<b>220.354,85</b>
<b>221</b>	<b>Personalaufwand</b>	<b>0,00</b>	<b>0,00</b>	<b>0,00</b>
2211	Personalaufwand (Bezüge, Nebengebühren, Mehrleistungen)			
2212	Gesetzlicher und freiwilliger Sozialaufwand			
2213	Sonstiger Personalaufwand			
2214	Nicht finanzierungswirksamer Personalaufwand			
<b>222</b>	<b>Sachaufwand</b>	<b>57.041,78</b>	<b>59.500,00</b>	<b>-2.458,22</b>
2221	Gebrauchs- und Verbrauchsgüter, Handelswaren	1.636,49	2.400,00	-763,51
2222	Verwaltungs- und Betriebsaufwand	302,40	400,00	-97,60
2223	Leasing- und Mietaufwand			
2224	Instandhaltung	750,32	4.400,00	-3.649,68
2225	Sonstiger Sachaufwand	49.918,12	47.900,00	2.018,12
2226	Nicht finanzierungswirksamer Sachaufwand	4.434,45	4.400,00	34,45

**Soziale Wohlfahrt und Wohnbauförderung (Gruppe 4)**

<b>MVAG</b>	<b>Mittelverwendungs- und aufbringungsgruppen (1. und 2. Ebene)</b>	<b>RA 2025</b>	<b>VA 2025</b>	<b>RA - VA</b>
<b>223</b>	<b>Transferaufwand</b>	<b>2.177.919,52</b>	<b>2.066.000,00</b>	<b>111.919,52</b>
2231	Transferaufwand an Träger des öffentlichen Rechts	1.907.813,12	1.790.000,00	117.813,12
2232	Transferaufwand an Beteiligungen			
2233	Transferaufwand an Unternehmen (mit Finanzunternehmen)			
2234	Transferaufwand an Haushalte und Organisationen ohne Erwerbscharakter	270.106,40	276.000,00	-5.893,60
2235	Transferaufwand an das Ausland			
2236	Investitions- und Tilgungszuschüsse zwischen Unternehmungen und Betrieben der Gebietskörperschaft und der Gebietskörperschaft			
2237	Nicht finanzierungswirksamer Transferaufwand			
<b>224</b>	<b>Finanzaufwand</b>	<b>0,00</b>	<b>0,00</b>	<b>0,00</b>
2241	Aufwendungen für Zinsen			
2242	Zinsen und sonstige Aufwendungen aus derivativen Finanzinstrumenten mit und ohne Grundgeschäft			
2243	Gewinnentnahmen von Unternehmungen und marktbestimmten Betrieben der Gebietskörperschaft (innerhalb der Gebietskörperschaft)			
2244	Sonstiger Finanzaufwand			
2245	Nicht finanzierungswirksamer Finanzaufwand			
<b>22</b>	<b>Summe Aufwendungen</b>	<b>2.234.961,30</b>	<b>2.125.500,00</b>	<b>109.461,30</b>
<b>SA0</b>	<b>Saldo (0) Nettoergebnis (21 - 22)</b>	<b>-2.004.606,45</b>	<b>-2.115.500,00</b>	<b>110.893,55</b>
<b>230</b>	<b>Entnahmen von Haushaltsrücklagen</b>	<b>0,00</b>	<b>0,00</b>	<b>0,00</b>
2301	Entnahmen von Haushaltsrücklagen			
<b>240</b>	<b>Zuweisungen an Haushaltsrücklagen</b>	<b>0,00</b>	<b>0,00</b>	<b>0,00</b>
2401	Zuweisungen an Haushaltsrücklagen			
<b>SA01</b>	<b>Saldo (01) Haushaltsrücklagen (230 - 240)</b>	<b>0,00</b>	<b>0,00</b>	<b>0,00</b>
<b>SA00</b>	<b>Saldo (00) Nettoergebnis nach Haushaltsrücklagen (Saldo 0 + Saldo 01)</b>	<b>-2.004.606,45</b>	<b>-2.115.500,00</b>	<b>110.893,55</b>

## Gesundheit (Gruppe 5)

MVAG	Mittelverwendungs- und aufbringungsgruppen (1. und 2. Ebene)	RA 2025	VA 2025	RA - VA
<b>211</b>	<b>Erträge aus der operativen Verwaltungstätigkeit</b>	<b>0,00</b>	<b>0,00</b>	<b>0,00</b>
2111	Erträge aus eigenen Abgaben			
2112	Erträge aus Ertragsanteilen			
2113	Erträge aus Gebühren			
2114	Erträge aus Leistungen			
2115	Erträge aus Besitz und wirtschaftlicher Tätigkeit			
2116	Erträge aus Veräußerung und sonstige Erträge			
2117	Nicht finanzierungswirksame operative Erträge			
<b>212</b>	<b>Erträge aus Transfers</b>	<b>19.030,65</b>	<b>0,00</b>	<b>19.030,65</b>
2121	Transferertrag von Trägern des öffentlichen Rechts	19.030,65		19.030,65
2122	Transferertrag von Beteiligungen			
2123	Transferertrag von Unternehmen (mit Finanzunternehmen)			
2124	Transferertrag von Haushalten und Organisationen ohne Erwerbscharakter			
2125	Transferertrag vom Ausland			
2126	Investitions- und Tilgungszuschüsse zwischen Unternehmungen und Betrieben der Gebietskörperschaft und der Gebietskörperschaft			
2127	Nicht finanzierungswirksamer Transferertrag			
<b>213</b>	<b>Finanzerträge</b>	<b>0,00</b>	<b>0,00</b>	<b>0,00</b>
2131	Erträge aus Zinsen			
2132	Erträge aus Zinsen aus derivativen Finanzinstrumenten mit und ohne Grundgeschäft			
2133	Erträge aus Gewinnentnahmen von marktbestimmten Betrieben			
2134	Sonstige Finanzerträge			
2135	Erträge aus Dividenden/Gewinnausschüttungen			
2136	Sonstige nicht finanzierungswirksame Finanzerträge			
<b>21</b>	<b>Summe Erträge</b>	<b>19.030,65</b>	<b>0,00</b>	<b>19.030,65</b>
<b>221</b>	<b>Personalaufwand</b>	<b>0,00</b>	<b>0,00</b>	<b>0,00</b>
2211	Personalaufwand (Bezüge, Nebengebühren, Mehrleistungen)			
2212	Gesetzlicher und freiwilliger Sozialaufwand			
2213	Sonstiger Personalaufwand			
2214	Nicht finanzierungswirksamer Personalaufwand			
<b>222</b>	<b>Sachaufwand</b>	<b>17.202,70</b>	<b>26.500,00</b>	<b>-9.297,30</b>
2221	Gebrauchs- und Verbrauchsgüter, Handelswaren			
2222	Verwaltungs- und Betriebsaufwand			
2223	Leasing- und Mietaufwand			
2224	Instandhaltung			
2225	Sonstiger Sachaufwand	7.610,71	17.600,00	-9.989,29
2226	Nicht finanzierungswirksamer Sachaufwand	9.591,99	8.900,00	691,99

**Gesundheit (Gruppe 5)**

<b>MVAG</b>	<b>Mittelverwendungs- und aufbringungsgruppen (1. und 2. Ebene)</b>	<b>RA 2025</b>	<b>VA 2025</b>	<b>RA - VA</b>
<b>223</b>	<b>Transferaufwand</b>	<b>1.747.012,53</b>	<b>1.673.000,00</b>	<b>74.012,53</b>
2231	Transferaufwand an Träger des öffentlichen Rechts	1.714.526,20	1.637.900,00	76.626,20
2232	Transferaufwand an Beteiligungen			
2233	Transferaufwand an Unternehmen (mit Finanzunternehmen)			
2234	Transferaufwand an Haushalte und Organisationen ohne Erwerbscharakter	32.486,33	35.100,00	-2.613,67
2235	Transferaufwand an das Ausland			
2236	Investitions- und Tilgungszuschüsse zwischen Unternehmungen und Betrieben der Gebietskörperschaft und der Gebietskörperschaft			
2237	Nicht finanzierungswirksamer Transferaufwand			
<b>224</b>	<b>Finanzaufwand</b>	<b>0,00</b>	<b>0,00</b>	<b>0,00</b>
2241	Aufwendungen für Zinsen			
2242	Zinsen und sonstige Aufwendungen aus derivativen Finanzinstrumenten mit und ohne Grundgeschäft			
2243	Gewinnentnahmen von Unternehmungen und marktbestimmten Betrieben der Gebietskörperschaft (innerhalb der Gebietskörperschaft)			
2244	Sonstiger Finanzaufwand			
2245	Nicht finanzierungswirksamer Finanzaufwand			
<b>22</b>	<b>Summe Aufwendungen</b>	<b>1.764.215,23</b>	<b>1.699.500,00</b>	<b>64.715,23</b>
<b>SA0</b>	<b>Saldo (0) Nettoergebnis (21 - 22)</b>	<b>-1.745.184,58</b>	<b>-1.699.500,00</b>	<b>-45.684,58</b>
<b>230</b>	<b>Entnahmen von Haushaltsrücklagen</b>	<b>0,00</b>	<b>0,00</b>	<b>0,00</b>
2301	Entnahmen von Haushaltsrücklagen			
<b>240</b>	<b>Zuweisungen an Haushaltsrücklagen</b>	<b>0,00</b>	<b>0,00</b>	<b>0,00</b>
2401	Zuweisungen an Haushaltsrücklagen			
<b>SA01</b>	<b>Saldo (01) Haushaltsrücklagen (230 - 240)</b>	<b>0,00</b>	<b>0,00</b>	<b>0,00</b>
<b>SA00</b>	<b>Saldo (00) Nettoergebnis nach Haushaltsrücklagen (Saldo 0 + Saldo 01)</b>	<b>-1.745.184,58</b>	<b>-1.699.500,00</b>	<b>-45.684,58</b>

## Straßen- und Wasserbau, Verkehr (Gruppe 6)

MVAG	Mittelverwendungs- und aufbringungsgruppen (1. und 2. Ebene)	RA 2025	VA 2025	RA - VA
<b>211</b>	<b>Erträge aus der operativen Verwaltungstätigkeit</b>	<b>282.006,80</b>	<b>57.200,00</b>	<b>224.806,80</b>
2111	Erträge aus eigenen Abgaben			
2112	Erträge aus Ertragsanteilen			
2113	Erträge aus Gebühren			
2114	Erträge aus Leistungen	214,00		214,00
2115	Erträge aus Besitz und wirtschaftlicher Tätigkeit			
2116	Erträge aus Veräußerung und sonstige Erträge	281.792,80	57.200,00	224.592,80
2117	Nicht finanzierungswirksame operative Erträge			
<b>212</b>	<b>Erträge aus Transfers</b>	<b>324.142,72</b>	<b>367.800,00</b>	<b>-43.657,28</b>
2121	Transferertrag von Trägern des öffentlichen Rechts	98.674,63	142.800,00	-44.125,37
2122	Transferertrag von Beteiligungen			
2123	Transferertrag von Unternehmen (mit Finanzunternehmen)			
2124	Transferertrag von Haushalten und Organisationen ohne Erwerbscharakter	211.520,00	215.000,00	-3.480,00
2125	Transferertrag vom Ausland			
2126	Investitions- und Tilgungszuschüsse zwischen Unternehmungen und Betrieben der Gebietskörperschaft und der Gebietskörperschaft			
2127	Nicht finanzierungswirksamer Transferertrag	13.948,09	10.000,00	3.948,09
<b>213</b>	<b>Finanzerträge</b>	<b>0,00</b>	<b>0,00</b>	<b>0,00</b>
2131	Erträge aus Zinsen			
2132	Erträge aus Zinsen aus derivativen Finanzinstrumenten mit und ohne Grundgeschäft			
2133	Erträge aus Gewinnentnahmen von marktbestimmten Betrieben			
2134	Sonstige Finanzerträge			
2135	Erträge aus Dividenden/Gewinnausschüttungen			
2136	Sonstige nicht finanzierungswirksame Finanzerträge			
<b>21</b>	<b>Summe Erträge</b>	<b>606.149,52</b>	<b>425.000,00</b>	<b>181.149,52</b>
<b>221</b>	<b>Personalaufwand</b>	<b>0,00</b>	<b>0,00</b>	<b>0,00</b>
2211	Personalaufwand (Bezüge, Nebengebühren, Mehrleistungen)			
2212	Gesetzlicher und freiwilliger Sozialaufwand			
2213	Sonstiger Personalaufwand			
2214	Nicht finanzierungswirksamer Personalaufwand			
<b>222</b>	<b>Sachaufwand</b>	<b>588.657,64</b>	<b>625.700,00</b>	<b>-37.042,36</b>
2221	Gebrauchs- und Verbrauchsgüter, Handelswaren	6.685,88	25.100,00	-18.414,12
2222	Verwaltungs- und Betriebsaufwand	988,88	1.200,00	-211,12
2223	Leasing- und Mietaufwand	295,12	400,00	-104,88
2224	Instandhaltung	95.897,82	109.500,00	-13.602,18
2225	Sonstiger Sachaufwand	107.507,04	130.500,00	-22.992,96
2226	Nicht finanzierungswirksamer Sachaufwand	377.282,90	359.000,00	18.282,90

## Straßen- und Wasserbau, Verkehr (Gruppe 6)

MVAG	Mittelverwendungs- und aufbringungsgruppen (1. und 2. Ebene)	RA 2025	VA 2025	RA - VA
<b>223</b>	<b>Transferaufwand</b>	<b>33.919,03</b>	<b>35.200,00</b>	<b>-1.280,97</b>
2231	Transferaufwand an Träger des öffentlichen Rechts	13.133,64	13.200,00	-66,36
2232	Transferaufwand an Beteiligungen			
2233	Transferaufwand an Unternehmen (mit Finanzunternehmen)	20.785,39	22.000,00	-1.214,61
2234	Transferaufwand an Haushalte und Organisationen ohne Erwerbscharakter			
2235	Transferaufwand an das Ausland			
2236	Investitions- und Tilgungszuschüsse zwischen Unternehmungen und Betrieben der Gebietskörperschaft und der Gebietskörperschaft			
2237	Nicht finanzierungswirksamer Transferaufwand			
<b>224</b>	<b>Finanzaufwand</b>	<b>14.712,99</b>	<b>15.900,00</b>	<b>-1.187,01</b>
2241	Aufwendungen für Zinsen	14.712,99	15.900,00	-1.187,01
2242	Zinsen und sonstige Aufwendungen aus derivativen Finanzinstrumenten mit und ohne Grundgeschäft			
2243	Gewinnentnahmen von Unternehmungen und marktbestimmten Betrieben der Gebietskörperschaft (innerhalb der Gebietskörperschaft)			
2244	Sonstiger Finanzaufwand			
2245	Nicht finanzierungswirksamer Finanzaufwand			
<b>22</b>	<b>Summe Aufwendungen</b>	<b>637.289,66</b>	<b>676.800,00</b>	<b>-39.510,34</b>
<b>SA0</b>	<b>Saldo (0) Nettoergebnis (21 - 22)</b>	<b>-31.140,14</b>	<b>-251.800,00</b>	<b>220.659,86</b>
<b>230</b>	<b>Entnahmen von Haushaltsrücklagen</b>	<b>0,00</b>	<b>0,00</b>	<b>0,00</b>
2301	Entnahmen von Haushaltsrücklagen			
<b>240</b>	<b>Zuweisungen an Haushaltsrücklagen</b>	<b>0,00</b>	<b>0,00</b>	<b>0,00</b>
2401	Zuweisungen an Haushaltsrücklagen			
<b>SA01</b>	<b>Saldo (01) Haushaltsrücklagen (230 - 240)</b>	<b>0,00</b>	<b>0,00</b>	<b>0,00</b>
<b>SA00</b>	<b>Saldo (00) Nettoergebnis nach Haushaltsrücklagen (Saldo 0 + Saldo 01)</b>	<b>-31.140,14</b>	<b>-251.800,00</b>	<b>220.659,86</b>

## Wirtschaftsförderung (Gruppe 7)

MVAG	Mittelverwendungs- und aufbringungsgruppen (1. und 2. Ebene)	RA 2025	VA 2025	RA - VA
<b>211</b>	<b>Erträge aus der operativen Verwaltungstätigkeit</b>	<b>7.742,49</b>	<b>7.400,00</b>	<b>342,49</b>
2111	Erträge aus eigenen Abgaben			
2112	Erträge aus Ertragsanteilen			
2113	Erträge aus Gebühren			
2114	Erträge aus Leistungen			
2115	Erträge aus Besitz und wirtschaftlicher Tätigkeit			
2116	Erträge aus Veräußerung und sonstige Erträge	7.742,49	7.400,00	342,49
2117	Nicht finanzierungswirksame operative Erträge			
<b>212</b>	<b>Erträge aus Transfers</b>	<b>10.475,06</b>	<b>1.700,00</b>	<b>8.775,06</b>
2121	Transferertrag von Trägern des öffentlichen Rechts	1.250,00	1.300,00	-50,00
2122	Transferertrag von Beteiligungen			
2123	Transferertrag von Unternehmen (mit Finanzunternehmen)			
2124	Transferertrag von Haushalten und Organisationen ohne Erwerbscharakter			
2125	Transferertrag vom Ausland			
2126	Investitions- und Tilgungszuschüsse zwischen Unternehmungen und Betrieben der Gebietskörperschaft und der Gebietskörperschaft			
2127	Nicht finanzierungswirksamer Transferertrag	9.225,06	400,00	8.825,06
<b>213</b>	<b>Finanzerträge</b>	<b>0,00</b>	<b>0,00</b>	<b>0,00</b>
2131	Erträge aus Zinsen			
2132	Erträge aus Zinsen aus derivativen Finanzinstrumenten mit und ohne Grundgeschäft			
2133	Erträge aus Gewinnentnahmen von marktbestimmten Betrieben			
2134	Sonstige Finanzerträge			
2135	Erträge aus Dividenden/Gewinnausschüttungen			
2136	Sonstige nicht finanzierungswirksame Finanzerträge			
<b>21</b>	<b>Summe Erträge</b>	<b>18.217,55</b>	<b>9.100,00</b>	<b>9.117,55</b>
<b>221</b>	<b>Personalaufwand</b>	<b>0,00</b>	<b>0,00</b>	<b>0,00</b>
2211	Personalaufwand (Bezüge, Nebengebühren, Mehrleistungen)			
2212	Gesetzlicher und freiwilliger Sozialaufwand			
2213	Sonstiger Personalaufwand			
2214	Nicht finanzierungswirksamer Personalaufwand			
<b>222</b>	<b>Sachaufwand</b>	<b>32.374,03</b>	<b>3.300,00</b>	<b>29.074,03</b>
2221	Gebrauchs- und Verbrauchsgüter, Handelswaren			
2222	Verwaltungs- und Betriebsaufwand			
2223	Leasing- und Mietaufwand			
2224	Instandhaltung			
2225	Sonstiger Sachaufwand			
2226	Nicht finanzierungswirksamer Sachaufwand	32.374,03	3.300,00	29.074,03

## Wirtschaftsförderung (Gruppe 7)

MVAG	Mittelverwendungs- und aufbringungsgruppen (1. und 2. Ebene)	RA 2025	VA 2025	RA - VA
<b>223</b>	<b>Transferaufwand</b>	<b>729.086,27</b>	<b>713.000,00</b>	<b>16.086,27</b>
2231	Transferaufwand an Träger des öffentlichen Rechts			
2232	Transferaufwand an Beteiligungen			
2233	Transferaufwand an Unternehmen (mit Finanzunternehmen)	726.499,07	710.100,00	16.399,07
2234	Transferaufwand an Haushalte und Organisationen ohne Erwerbscharakter	2.587,20	2.900,00	-312,80
2235	Transferaufwand an das Ausland			
2236	Investitions- und Tilgungszuschüsse zwischen Unternehmungen und Betrieben der Gebietskörperschaft und der Gebietskörperschaft			
2237	Nicht finanzierungswirksamer Transferaufwand			
<b>224</b>	<b>Finanzaufwand</b>	<b>14.385,89</b>	<b>14.400,00</b>	<b>-14,11</b>
2241	Aufwendungen für Zinsen	14.385,89	14.400,00	-14,11
2242	Zinsen und sonstige Aufwendungen aus derivativen Finanzinstrumenten mit und ohne Grundgeschäft			
2243	Gewinnentnahmen von Unternehmungen und marktbestimmten Betrieben der Gebietskörperschaft (innerhalb der Gebietskörperschaft)			
2244	Sonstiger Finanzaufwand			
2245	Nicht finanzierungswirksamer Finanzaufwand			
<b>22</b>	<b>Summe Aufwendungen</b>	<b>775.846,19</b>	<b>730.700,00</b>	<b>45.146,19</b>
<b>SA0</b>	<b>Saldo (0) Nettoergebnis (21 - 22)</b>	<b>-757.628,64</b>	<b>-721.600,00</b>	<b>-36.028,64</b>
<b>230</b>	<b>Entnahmen von Haushaltsrücklagen</b>	<b>0,00</b>	<b>0,00</b>	<b>0,00</b>
2301	Entnahmen von Haushaltsrücklagen			
<b>240</b>	<b>Zuweisungen an Haushaltsrücklagen</b>	<b>0,00</b>	<b>0,00</b>	<b>0,00</b>
2401	Zuweisungen an Haushaltsrücklagen			
<b>SA01</b>	<b>Saldo (01) Haushaltsrücklagen (230 - 240)</b>	<b>0,00</b>	<b>0,00</b>	<b>0,00</b>
<b>SA00</b>	<b>Saldo (00) Nettoergebnis nach Haushaltsrücklagen (Saldo 0 + Saldo 01)</b>	<b>-757.628,64</b>	<b>-721.600,00</b>	<b>-36.028,64</b>

## Dienstleistungen (Gruppe 8)

MVAG	Mittelverwendungs- und aufbringungsgruppen (1. und 2. Ebene)	RA 2025	VA 2025	RA - VA
<b>211</b>	<b>Erträge aus der operativen Verwaltungstätigkeit</b>	<b>2.478.832,35</b>	<b>2.440.900,00</b>	<b>37.932,35</b>
2111	Erträge aus eigenen Abgaben			
2112	Erträge aus Ertragsanteilen			
2113	Erträge aus Gebühren	1.307.975,47	1.282.800,00	25.175,47
2114	Erträge aus Leistungen	566.563,54	615.100,00	-48.536,46
2115	Erträge aus Besitz und wirtschaftlicher Tätigkeit	412.883,09	380.600,00	32.283,09
2116	Erträge aus Veräußerung und sonstige Erträge	86.573,78	70.800,00	15.773,78
2117	Nicht finanzierungswirksame operative Erträge	104.836,47	91.600,00	13.236,47
<b>212</b>	<b>Erträge aus Transfers</b>	<b>304.106,48</b>	<b>311.900,00</b>	<b>-7.793,52</b>
2121	Transferertrag von Trägern des öffentlichen Rechts	179.224,91	205.600,00	-26.375,09
2122	Transferertrag von Beteiligungen			
2123	Transferertrag von Unternehmen (mit Finanzunternehmen)	5.116,47		5.116,47
2124	Transferertrag von Haushalten und Organisationen ohne Erwerbscharakter			
2125	Transferertrag vom Ausland			
2126	Investitions- und Tilgungszuschüsse zwischen Unternehmungen und Betrieben der Gebietskörperschaft und der Gebietskörperschaft			
2127	Nicht finanzierungswirksamer Transferertrag	119.765,10	106.300,00	13.465,10
<b>213</b>	<b>Finanzerträge</b>	<b>21.161,64</b>	<b>7.000,00</b>	<b>14.161,64</b>
2131	Erträge aus Zinsen	21.161,64	7.000,00	14.161,64
2132	Erträge aus Zinsen aus derivativen Finanzinstrumenten mit und ohne Grundgeschäft			
2133	Erträge aus Gewinnentnahmen von marktbestimmten Betrieben			
2134	Sonstige Finanzerträge			
2135	Erträge aus Dividenden/Gewinnausschüttungen			
2136	Sonstige nicht finanzierungswirksame Finanzerträge			
<b>21</b>	<b>Summe Erträge</b>	<b>2.804.100,47</b>	<b>2.759.800,00</b>	<b>44.300,47</b>
<b>221</b>	<b>Personalaufwand</b>	<b>1.422.386,05</b>	<b>1.379.700,00</b>	<b>42.686,05</b>
2211	Personalaufwand (Bezüge, Nebengebühren, Mehrleistungen)	1.124.777,00	1.096.200,00	28.577,00
2212	Gesetzlicher und freiwilliger Sozialaufwand	269.884,84	264.300,00	5.584,84
2213	Sonstiger Personalaufwand			
2214	Nicht finanzierungswirksamer Personalaufwand	27.724,21	19.200,00	8.524,21
<b>222</b>	<b>Sachaufwand</b>	<b>2.744.792,62</b>	<b>2.770.500,00</b>	<b>-25.707,38</b>
2221	Gebrauchs- und Verbrauchsgüter, Handelswaren	83.498,44	103.000,00	-19.501,56
2222	Verwaltungs- und Betriebsaufwand	271.962,66	264.200,00	7.762,66
2223	Leasing- und Mietaufwand	23.111,58	29.300,00	-6.188,42
2224	Instandhaltung	526.048,40	529.600,00	-3.551,60
2225	Sonstiger Sachaufwand	1.012.661,33	1.039.500,00	-26.838,67
2226	Nicht finanzierungswirksamer Sachaufwand	827.510,21	804.900,00	22.610,21

## Dienstleistungen (Gruppe 8)

MVAG	Mittelverwendungs- und aufbringungsgruppen (1. und 2. Ebene)	RA 2025	VA 2025	RA - VA
<b>223</b>	<b>Transferaufwand</b>	<b>20.876,00</b>	<b>20.900,00</b>	<b>-24,00</b>
2231	Transferaufwand an Träger des öffentlichen Rechts	20.876,00	20.900,00	-24,00
2232	Transferaufwand an Beteiligungen			
2233	Transferaufwand an Unternehmen (mit Finanzunternehmen)			
2234	Transferaufwand an Haushalte und Organisationen ohne Erwerbscharakter			
2235	Transferaufwand an das Ausland			
2236	Investitions- und Tilgungszuschüsse zwischen Unternehmungen und Betrieben der Gebietskörperschaft und der Gebietskörperschaft			
2237	Nicht finanzierungswirksamer Transferaufwand			
<b>224</b>	<b>Finanzaufwand</b>	<b>208.532,53</b>	<b>224.300,00</b>	<b>-15.767,47</b>
2241	Aufwendungen für Zinsen	208.532,53	224.300,00	-15.767,47
2242	Zinsen und sonstige Aufwendungen aus derivativen Finanzinstrumenten mit und ohne Grundgeschäft			
2243	Gewinnentnahmen von Unternehmungen und marktbestimmten Betrieben der Gebietskörperschaft (innerhalb der Gebietskörperschaft)			
2244	Sonstiger Finanzaufwand			
2245	Nicht finanzierungswirksamer Finanzaufwand			
<b>22</b>	<b>Summe Aufwendungen</b>	<b>4.396.587,20</b>	<b>4.395.400,00</b>	<b>1.187,20</b>
<b>SA0</b>	<b>Saldo (0) Nettoergebnis (21 - 22)</b>	<b>-1.592.486,73</b>	<b>-1.635.600,00</b>	<b>43.113,27</b>
<b>230</b>	<b>Entnahmen von Haushaltsrücklagen</b>	<b>5.306,25</b>	<b>7.000,00</b>	<b>-1.693,75</b>
2301	Entnahmen von Haushaltsrücklagen	5.306,25	7.000,00	-1.693,75
<b>240</b>	<b>Zuweisungen an Haushaltsrücklagen</b>	<b>79.848,41</b>	<b>233.700,00</b>	<b>-153.851,59</b>
2401	Zuweisungen an Haushaltsrücklagen	79.848,41	233.700,00	-153.851,59
<b>SA01</b>	<b>Saldo (01) Haushaltsrücklagen (230 - 240)</b>	<b>-74.542,16</b>	<b>-226.700,00</b>	<b>152.157,84</b>
<b>SA00</b>	<b>Saldo (00) Nettoergebnis nach Haushaltsrücklagen (Saldo 0 + Saldo 01)</b>	<b>-1.667.028,89</b>	<b>-1.862.300,00</b>	<b>195.271,11</b>

## Finanzwirtschaft (Gruppe 9)

MVAG	Mittelverwendungs- und aufbringungsgruppen (1. und 2. Ebene)	RA 2025	VA 2025	RA - VA
<b>211</b>	<b>Erträge aus der operativen Verwaltungstätigkeit</b>	<b>10.549.506,70</b>	<b>10.432.200,00</b>	<b>117.306,70</b>
2111	Erträge aus eigenen Abgaben	7.420.939,59	7.326.900,00	94.039,59
2112	Erträge aus Ertragsanteilen	3.127.702,43	3.096.000,00	31.702,43
2113	Erträge aus Gebühren			
2114	Erträge aus Leistungen	864,68	700,00	164,68
2115	Erträge aus Besitz und wirtschaftlicher Tätigkeit			
2116	Erträge aus Veräußerung und sonstige Erträge		8.600,00	-8.600,00
2117	Nicht finanzierungswirksame operative Erträge			
<b>212</b>	<b>Erträge aus Transfers</b>	<b>176.896,56</b>	<b>173.000,00</b>	<b>3.896,56</b>
2121	Transferertrag von Trägern des öffentlichen Rechts	176.896,56	173.000,00	3.896,56
2122	Transferertrag von Beteiligungen			
2123	Transferertrag von Unternehmen (mit Finanzunternehmen)			
2124	Transferertrag von Haushalten und Organisationen ohne Erwerbscharakter			
2125	Transferertrag vom Ausland			
2126	Investitions- und Tilgungszuschüsse zwischen Unternehmungen und Betrieben der Gebietskörperschaft und der Gebietskörperschaft			
2127	Nicht finanzierungswirksamer Transferertrag			
<b>213</b>	<b>Finanzerträge</b>	<b>25.109,76</b>	<b>20.000,00</b>	<b>5.109,76</b>
2131	Erträge aus Zinsen	25.109,76	20.000,00	5.109,76
2132	Erträge aus Zinsen aus derivativen Finanzinstrumenten mit und ohne Grundgeschäft			
2133	Erträge aus Gewinnentnahmen von marktbestimmten Betrieben			
2134	Sonstige Finanzerträge			
2135	Erträge aus Dividenden/Gewinnausschüttungen			
2136	Sonstige nicht finanzierungswirksame Finanzerträge			
<b>21</b>	<b>Summe Erträge</b>	<b>10.751.513,02</b>	<b>10.625.200,00</b>	<b>126.313,02</b>
<b>221</b>	<b>Personalaufwand</b>	<b>0,00</b>	<b>0,00</b>	<b>0,00</b>
2211	Personalaufwand (Bezüge, Nebengebühren, Mehrleistungen)			
2212	Gesetzlicher und freiwilliger Sozialaufwand			
2213	Sonstiger Personalaufwand			
2214	Nicht finanzierungswirksamer Personalaufwand			
<b>222</b>	<b>Sachaufwand</b>	<b>289.624,57</b>	<b>185.500,00</b>	<b>104.124,57</b>
2221	Gebrauchs- und Verbrauchsgüter, Handelswaren			
2222	Verwaltungs- und Betriebsaufwand			
2223	Leasing- und Mietaufwand			
2224	Instandhaltung			
2225	Sonstiger Sachaufwand	289.624,57	185.500,00	104.124,57
2226	Nicht finanzierungswirksamer Sachaufwand			

## Finanzwirtschaft (Gruppe 9)

MVAG	Mittelverwendungs- und aufbringungsgruppen (1. und 2. Ebene)	RA 2025	VA 2025	RA - VA
<b>223</b>	<b>Transferaufwand</b>	<b>0,00</b>	<b>0,00</b>	<b>0,00</b>
2231	Transferaufwand an Träger des öffentlichen Rechts			
2232	Transferaufwand an Beteiligungen			
2233	Transferaufwand an Unternehmen (mit Finanzunternehmen)			
2234	Transferaufwand an Haushalte und Organisationen ohne Erwerbscharakter			
2235	Transferaufwand an das Ausland			
2236	Investitions- und Tilgungszuschüsse zwischen Unternehmungen und Betrieben der Gebietskörperschaft und der Gebietskörperschaft			
2237	Nicht finanzierungswirksamer Transferaufwand			
<b>224</b>	<b>Finanzaufwand</b>	<b>10.747,44</b>	<b>11.000,00</b>	<b>-252,56</b>
2241	Aufwendungen für Zinsen			
2242	Zinsen und sonstige Aufwendungen aus derivativen Finanzinstrumenten mit und ohne Grundgeschäft			
2243	Gewinnentnahmen von Unternehmungen und marktbestimmten Betrieben der Gebietskörperschaft (innerhalb der Gebietskörperschaft)			
2244	Sonstiger Finanzaufwand	10.747,44	11.000,00	-252,56
2245	Nicht finanzierungswirksamer Finanzaufwand			
<b>22</b>	<b>Summe Aufwendungen</b>	<b>300.372,01</b>	<b>196.500,00</b>	<b>103.872,01</b>
<b>SA0</b>	<b>Saldo (0) Nettoergebnis (21 - 22)</b>	<b>10.451.141,01</b>	<b>10.428.700,00</b>	<b>22.441,01</b>
<b>230</b>	<b>Entnahmen von Haushaltsrücklagen</b>	<b>0,00</b>	<b>793.400,00</b>	<b>-793.400,00</b>
2301	Entnahmen von Haushaltsrücklagen		793.400,00	-793.400,00
<b>240</b>	<b>Zuweisungen an Haushaltsrücklagen</b>	<b>418.845,80</b>	<b>550.000,00</b>	<b>-131.154,20</b>
2401	Zuweisungen an Haushaltsrücklagen	418.845,80	550.000,00	-131.154,20
<b>SA01</b>	<b>Saldo (01) Haushaltsrücklagen (230 - 240)</b>	<b>-418.845,80</b>	<b>243.400,00</b>	<b>-662.245,80</b>
<b>SA00</b>	<b>Saldo (00) Nettoergebnis nach Haushaltsrücklagen (Saldo 0 + Saldo 01)</b>	<b>10.032.295,21</b>	<b>10.672.100,00</b>	<b>-639.804,79</b>

Finanzierungshaushalt Bereichsbudget 1. und 2. Ebene  
(Anlage 1b)

## Vertretungskörper und allgemeine Verwaltung (Gruppe 0)

MVAG	Mittelverwendungs- und aufbringungsgruppen (1. und 2. Ebene)	RA 2025	VA 2025	RA - VA
<b>311</b>	<b>Einzahlungen aus operativer Verwaltungstätigkeit</b>	<b>318.501,16</b>	<b>281.300,00</b>	<b>37.201,16</b>
3111	Einzahlungen aus eigenen Abgaben			
3112	Einzahlungen aus Ertragsanteilen			
3113	Einzahlungen aus Gebühren			
3114	Einzahlungen aus Leistungen	290.107,40	257.900,00	32.207,40
3115	Einzahlungen aus Besitz und wirtschaftlicher Tätigkeit	20.147,78	17.700,00	2.447,78
3116	Einzahlungen aus Veräußerung von geringwertigen Wirtschaftsgütern (GWG) und sonstige Einzahlungen	8.245,98	5.700,00	2.545,98
<b>312</b>	<b>Einzahlungen aus Transfers</b>	<b>15.972,00</b>	<b>15.000,00</b>	<b>972,00</b>
3121	Transferzahlungen von Trägern des öffentlichen Rechts	15.972,00	15.000,00	972,00
3122	Transferzahlungen von Beteiligten			
3123	Transferzahlungen von Unternehmen (inkl. Finanzunternehmen)			
3124	Transferzahlungen von Haushalten und Organisationen ohne Erwerbscharakter			
3125	Transferzahlungen vom Ausland			
3126	Investitions- und Tilgungszuschüsse zwischen Unternehmungen und Betrieben der Gebietskörperschaft und der Gebietskörperschaft			
<b>313</b>	<b>Einzahlungen aus Finanzerträgen</b>	<b>0,00</b>	<b>0,00</b>	<b>0,00</b>
3131	Einzahlungen aus Zinserträgen			
3132	Einzahlungen aus Zinsen aus derivativen Finanzinstrumenten mit und ohne Grundgeschäft			
3133	Einzahlungen aus Gewinnentnahmen von marktbestimmten Betrieben			
3134	Sonstige Einzahlungen aus Finanzerträgen			
3135	Einzahlungen aus Dividenden/Gewinnausschüttungen			
<b>31</b>	<b>Summe Einzahlungen operative Gebarung</b>	<b>334.473,16</b>	<b>296.300,00</b>	<b>38.173,16</b>
<b>321</b>	<b>Auszahlungen aus Personalaufwand</b>	<b>1.393.188,38</b>	<b>1.324.200,00</b>	<b>68.988,38</b>
3211	Auszahlungen für Personalaufwand (Bezüge, Nebengebühren, und Mehrleistungsvergütungen)	1.107.355,92	1.054.600,00	52.755,92
3212	Auszahlungen für gesetzliche und freiwillige Sozialaufwendungen	285.832,46	269.600,00	16.232,46
3213	Auszahlungen aus sonstigem Personalaufwand			
<b>322</b>	<b>Auszahlungen aus Sachaufwand</b>	<b>791.649,47</b>	<b>797.700,00</b>	<b>-6.050,53</b>
3221	Auszahlungen für Gebrauchs- und Verbrauchsgüter, Handelswaren	32.332,75	37.100,00	-4.767,25
3222	Auszahlungen für Verwaltungs- und Betriebsaufwand	70.388,99	56.900,00	13.488,99
3223	Auszahlungen für Leasing- und Mietaufwand	2.684,56	2.800,00	-115,44
3224	Auszahlungen für Instandhaltung	9.889,69	19.000,00	-9.110,31
3225	Sonstige Auszahlungen aus Sachaufwand	676.353,48	681.900,00	-5.546,52
3226	Auszahlungen aus der Inanspruchnahme von Haftungen			
<b>323</b>	<b>Auszahlungen aus Transfers</b>	<b>56.429,24</b>	<b>59.300,00</b>	<b>-2.870,76</b>
3231	Transferzahlungen an Träger des öffentlichen Rechts	52.823,84	54.300,00	-1.476,16

## Vertretungskörper und allgemeine Verwaltung (Gruppe 0)

MVAG	Mittelverwendungs- und aufbringungsgruppen (1. und 2. Ebene)	RA 2025	VA 2025	RA - VA
3232	Transferzahlungen an Beteiligungen			
3233	Transferzahlungen an Unternehmen (inkl. Finanzunternehmen)			
3234	Transferzahlungen an Haushalte und Organisationen ohne Erwerbscharakter	3.605,40	5.000,00	-1.394,60
3235	Transferzahlungen an das Ausland			
3236	Investitions- und Tilgungszuschüsse zwischen Unternehmungen und Betrieben der Gebietskörperschaft und der Gebietskörperschaft			
<b>324</b>	<b>Auszahlungen aus Finanzaufwand</b>	<b>0,00</b>	<b>0,00</b>	<b>0,00</b>
3241	Auszahlungen für Zinsen			
3242	Auszahlungen für Zinsen aus derivativen Finanzinstrumenten mit und ohne Grundgeschäft			
3243	Auszahlungen aus Gewinnentnahmen von marktbestimmten Betrieben			
3244	Sonstige Auszahlungen aus Finanzaufwendungen			
<b>32</b>	<b>Summe Auszahlungen operative Gebarung</b>	<b>2.241.267,09</b>	<b>2.181.200,00</b>	<b>60.067,09</b>
<b>SA1</b>	<b>Saldo (1) Geldfluss aus der operativen Gebarung (31 – 32)</b>	<b>-1.906.793,93</b>	<b>-1.884.900,00</b>	<b>-21.893,93</b>
<b>331</b>	<b>Einzahlungen aus der Investitionstätigkeit</b>	<b>8,33</b>	<b>0,00</b>	<b>8,33</b>
3311	Einzahlungen aus der Veräußerung von immateriellem Vermögen			
3312	Einzahlungen aus der Veräußerung von Grundstücken und Grundstückeinrichtungen			
3313	Einzahlungen aus der Veräußerung von Gebäuden und Bauten			
3314	Einzahlungen aus der Veräußerung von technischen Anlagen, Fahrzeugen und Maschinen			
3315	Einzahlungen aus der Veräußerung von Amts-, Betriebs- und Geschäftsausstattung	8,33		8,33
3316	Einzahlungen aus der Veräußerung von Kulturgütern			
3317	Einzahlungen aus der Veräußerung von Beteiligungen			
3318	Einzahlungen aus der Veräußerung von kofinanzierten Schutzbauten			
<b>332</b>	<b>Einzahlungen aus der Rückzahlung von Darlehen sowie gewährten Vorschüssen</b>	<b>12.400,00</b>	<b>4.300,00</b>	<b>8.100,00</b>
3321	Einzahlungen aus Darlehen an Träger des öffentlichen Rechts			
3322	Einzahlungen aus Darlehen an Beteiligungen			
3323	Einzahlungen aus Darlehen an Unternehmen und Haushalte			
3325	Einzahlungen aus Vorschüssen und Anzahlungen	12.400,00	4.300,00	8.100,00
<b>333</b>	<b>Einzahlungen aus Kapitaltransfers</b>	<b>0,00</b>	<b>0,00</b>	<b>0,00</b>
3331	Kapitaltransferzahlungen von Trägern des öffentlichen Rechts			
3332	Kapitaltransferzahlungen von Beteiligungen			
3333	Kapitaltransferzahlungen von Unternehmen			
3334	Kapitaltransferzahlungen von Haushalten und Organisationen ohne Erwerbscharakter			
3335	Kapitaltransferzahlungen vom Ausland			

## Vertretungskörper und allgemeine Verwaltung (Gruppe 0)

MVAG	Mittelverwendungs- und aufbringungsgruppen (1. und 2. Ebene)	RA 2025	VA 2025	RA - VA
<b>33</b>	<b>Summe Einzahlungen investive Gebarung</b>	<b>12.408,33</b>	<b>4.300,00</b>	<b>8.108,33</b>
<b>341</b>	<b>Auszahlungen aus der Investitionstätigkeit</b>	<b>63.666,32</b>	<b>48.900,00</b>	<b>14.766,32</b>
3411	Auszahlungen für den Erwerb von immateriellem Vermögen	37.820,79	23.000,00	14.820,79
3412	Auszahlungen für den Erwerb von Grundstücken und Grundstückseinrichtungen			
3413	Auszahlungen für den Erwerb von Gebäuden und Bauten	2.973,49	5.500,00	-2.526,51
3414	Auszahlungen für den Erwerb von technischen Anlagen, Fahrzeugen und Maschinen			
3415	Auszahlungen für den Erwerb von Amts-, Betriebs- und Geschäftsausstattung	22.872,04	20.400,00	2.472,04
3416	Auszahlungen für den Erwerb von Kulturgütern			
3417	Auszahlungen für den Erwerb von Beteiligungen			
3418	Auszahlungen für den Erwerb von kofinanzierten Schutzbauten			
<b>342</b>	<b>Auszahlungen aus der Gewährung von Darlehen sowie gewährten Vorschüssen</b>	<b>9.000,00</b>	<b>10.000,00</b>	<b>-1.000,00</b>
3421	Auszahlungen von Darlehen an Träger des öffentlichen Rechts			
3422	Auszahlungen von Darlehen an Beteiligungen			
3423	Auszahlungen von Darlehen an Unternehmen und Haushalte			
3425	Auszahlungen von Vorschüssen und Anzahlungen	9.000,00	10.000,00	-1.000,00
<b>343</b>	<b>Auszahlungen aus Kapitaltransfers</b>	<b>0,00</b>	<b>0,00</b>	<b>0,00</b>
3431	Kapitaltransferzahlungen an Träger des öffentlichen Rechts			
3432	Kapitaltransferzahlungen an Beteiligungen			
3433	Kapitaltransferzahlungen an Unternehmen (Finanzunternehmen)			
3434	Kapitaltransferzahlungen an Haushalte und Organisationen ohne Erwerbscharakter			
3435	Kapitaltransferzahlungen an das Ausland			
<b>34</b>	<b>Summe Auszahlungen investive Gebarung</b>	<b>72.666,32</b>	<b>58.900,00</b>	<b>13.766,32</b>
<b>SA2</b>	<b>Saldo (2) Geldfluss aus der investiven Gebarung (33 – 34)</b>	<b>-60.257,99</b>	<b>-54.600,00</b>	<b>-5.657,99</b>
<b>SA3</b>	<b>Saldo (3) Nettofinanzierungssaldo (Saldo 1 + Saldo 2)</b>	<b>-1.967.051,92</b>	<b>-1.939.500,00</b>	<b>-27.551,92</b>
<b>351</b>	<b>Einzahlungen aus der Aufnahme von Finanzschulden</b>	<b>0,00</b>	<b>0,00</b>	<b>0,00</b>
3511	Einzahlungen aus empfangenen Darlehen von öffentlichen Körperschaften und Rechtsträgern			
3512	Einzahlungen aus empfangenen Darlehen von Beteiligungen			
3513	Einzahlungen aus empfangenen Darlehen von Unternehmen und privaten Haushalten			
3514	Einzahlungen aus Finanzschulden (Finanzunternehmen)			
3515	Einzahlungen aus Aufnahmen von Leasingverbindlichkeiten			
<b>353</b>	<b>Einzahlungen infolge eines Kapitaltausches bei derivativen Finanzinstrumenten mit Grundgeschäft</b>	<b>0,00</b>	<b>0,00</b>	<b>0,00</b>
3530	Einzahlungen infolge eines Kapitaltausches bei derivativen Finanzinstrumenten mit Grundgeschäft			

**Vertretungskörper und allgemeine Verwaltung (Gruppe 0)**

<b>MVAG</b>	<b>Mittelverwendungs- und aufbringungsgruppen (1. und 2. Ebene)</b>	<b>RA 2025</b>	<b>VA 2025</b>	<b>RA - VA</b>
<b>355</b>	<b>Einzahlungen aus dem Abgang von Finanzinstrumenten</b>	<b>0,00</b>	<b>0,00</b>	<b>0,00</b>
3550	Einzahlungen aus dem Abgang von Finanzinstrumenten			
<b>35</b>	<b>Summe Einzahlungen aus der Finanzierungstätigkeit</b>	<b>0,00</b>	<b>0,00</b>	<b>0,00</b>
<b>361</b>	<b>Auszahlungen aus der Tilgung von Finanzschulden</b>	<b>0,00</b>	<b>0,00</b>	<b>0,00</b>
3611	Auszahlungen aus empfangenen Darlehen von öffentlichen Körperschaften und Rechtsträgern			
3612	Auszahlungen aus empfangenen Darlehen von Beteiligungen			
3613	Auszahlungen aus empfangenen Darlehen von Unternehmen und privaten Haushalten			
3614	Auszahlungen aus Finanzschulden			
3615	Auszahlungen aus Rückzahlungen von Leasingverbindlichkeiten			
<b>363</b>	<b>Auszahlungen infolge eines Kapitaltausches bei derivativen Finanzinstrumenten mit Grundgeschäft</b>	<b>0,00</b>	<b>0,00</b>	<b>0,00</b>
3630	Auszahlungen infolge eines Kapitaltausches bei derivativen Finanzinstrumenten mit Grundgeschäft			
<b>365</b>	<b>Auszahlungen für den Erwerb von Finanzinstrumenten</b>	<b>0,00</b>	<b>0,00</b>	<b>0,00</b>
3650	Auszahlungen für den Erwerb von Finanzinstrumenten			
<b>36</b>	<b>Summe Auszahlungen aus der Finanzierungstätigkeit</b>	<b>0,00</b>	<b>0,00</b>	<b>0,00</b>
<b>SA4</b>	<b>Saldo (4) Geldfluss aus der Finanzierungstätigkeit (35 – 36)</b>	<b>0,00</b>	<b>0,00</b>	<b>0,00</b>
<b>SA5</b>	<b>Saldo (5) Geldfluss aus der voranschlagswirksamen Gebarung (Saldo 3 + Saldo 4)</b>	<b>-1.967.051,92</b>	<b>-1.939.500,00</b>	<b>-27.551,92</b>

## Öffentliche Ordnung und Sicherheit (Gruppe 1)

MVAG	Mittelverwendungs- und aufbringungsgruppen (1. und 2. Ebene)	RA 2025	VA 2025	RA - VA
<b>311</b>	<b>Einzahlungen aus operativer Verwaltungstätigkeit</b>	<b>13.403,72</b>	<b>9.600,00</b>	<b>3.803,72</b>
3111	Einzahlungen aus eigenen Abgaben			
3112	Einzahlungen aus Ertragsanteilen			
3113	Einzahlungen aus Gebühren			
3114	Einzahlungen aus Leistungen	13.273,33	9.500,00	3.773,33
3115	Einzahlungen aus Besitz und wirtschaftlicher Tätigkeit			
3116	Einzahlungen aus Veräußerung von geringwertigen Wirtschaftsgütern (GWG) und sonstige Einzahlungen	130,39	100,00	30,39
<b>312</b>	<b>Einzahlungen aus Transfers</b>	<b>150.000,00</b>	<b>100.000,00</b>	<b>50.000,00</b>
3121	Transferzahlungen von Trägern des öffentlichen Rechts	150.000,00	100.000,00	50.000,00
3122	Transferzahlungen von Beteiligten			
3123	Transferzahlungen von Unternehmen (inkl. Finanzunternehmen)			
3124	Transferzahlungen von Haushalten und Organisationen ohne Erwerbscharakter			
3125	Transferzahlungen vom Ausland			
3126	Investitions- und Tilgungszuschüsse zwischen Unternehmungen und Betrieben der Gebietskörperschaft und der Gebietskörperschaft			
<b>313</b>	<b>Einzahlungen aus Finanzerträgen</b>	<b>0,00</b>	<b>0,00</b>	<b>0,00</b>
3131	Einzahlungen aus Zinserträgen			
3132	Einzahlungen aus Zinsen aus derivativen Finanzinstrumenten mit und ohne Grundgeschäft			
3133	Einzahlungen aus Gewinnentnahmen von marktbestimmten Betrieben			
3134	Sonstige Einzahlungen aus Finanzerträgen			
3135	Einzahlungen aus Dividenden/Gewinnausschüttungen			
<b>31</b>	<b>Summe Einzahlungen operative Gebarung</b>	<b>163.403,72</b>	<b>109.600,00</b>	<b>53.803,72</b>
<b>321</b>	<b>Auszahlungen aus Personalaufwand</b>	<b>0,00</b>	<b>0,00</b>	<b>0,00</b>
3211	Auszahlungen für Personalaufwand (Bezüge, Nebengebühren, und Mehrleistungsvergütungen)			
3212	Auszahlungen für gesetzliche und freiwillige Sozialaufwendungen			
3213	Auszahlungen aus sonstigem Personalaufwand			
<b>322</b>	<b>Auszahlungen aus Sachaufwand</b>	<b>121.188,41</b>	<b>144.800,00</b>	<b>-23.611,59</b>
3221	Auszahlungen für Gebrauchs- und Verbrauchsgüter, Handelswaren	5.697,18	7.400,00	-1.702,82
3222	Auszahlungen für Verwaltungs- und Betriebsaufwand	47.767,53	67.600,00	-19.832,47
3223	Auszahlungen für Leasing- und Mietaufwand			
3224	Auszahlungen für Instandhaltung	29.013,32	21.500,00	7.513,32
3225	Sonstige Auszahlungen aus Sachaufwand	38.710,38	48.300,00	-9.589,62
3226	Auszahlungen aus der Inanspruchnahme von Haftungen			
<b>323</b>	<b>Auszahlungen aus Transfers</b>	<b>46.000,00</b>	<b>46.000,00</b>	<b>0,00</b>
3231	Transferzahlungen an Träger des öffentlichen Rechts	46.000,00	46.000,00	

## Öffentliche Ordnung und Sicherheit (Gruppe 1)

MVAG	Mittelverwendungs- und aufbringungsgruppen (1. und 2. Ebene)	RA 2025	VA 2025	RA - VA
3232	Transferzahlungen an Beteiligungen			
3233	Transferzahlungen an Unternehmen (inkl. Finanzunternehmen)			
3234	Transferzahlungen an Haushalte und Organisationen ohne Erwerbscharakter			
3235	Transferzahlungen an das Ausland			
3236	Investitions- und Tilgungszuschüsse zwischen Unternehmungen und Betrieben der Gebietskörperschaft und der Gebietskörperschaft			
<b>324</b>	<b>Auszahlungen aus Finanzaufwand</b>	<b>1.298,79</b>	<b>1.300,00</b>	<b>-1,21</b>
3241	Auszahlungen für Zinsen	1.298,79	1.300,00	-1,21
3242	Auszahlungen für Zinsen aus derivativen Finanzinstrumenten mit und ohne Grundgeschäft			
3243	Auszahlungen aus Gewinnentnahmen von marktbestimmten Betrieben			
3244	Sonstige Auszahlungen aus Finanzaufwendungen			
<b>32</b>	<b>Summe Auszahlungen operative Gebarung</b>	<b>168.487,20</b>	<b>192.100,00</b>	<b>-23.612,80</b>
<b>SA1</b>	<b>Saldo (1) Geldfluss aus der operativen Gebarung (31 – 32)</b>	<b>-5.083,48</b>	<b>-82.500,00</b>	<b>77.416,52</b>
<b>331</b>	<b>Einzahlungen aus der Investitionstätigkeit</b>	<b>0,00</b>	<b>0,00</b>	<b>0,00</b>
3311	Einzahlungen aus der Veräußerung von immateriellem Vermögen			
3312	Einzahlungen aus der Veräußerung von Grundstücken und Grundstückeinrichtungen			
3313	Einzahlungen aus der Veräußerung von Gebäuden und Bauten			
3314	Einzahlungen aus der Veräußerung von technischen Anlagen, Fahrzeugen und Maschinen			
3315	Einzahlungen aus der Veräußerung von Amts-, Betriebs- und Geschäftsausstattung			
3316	Einzahlungen aus der Veräußerung von Kulturgütern			
3317	Einzahlungen aus der Veräußerung von Beteiligungen			
3318	Einzahlungen aus der Veräußerung von kofinanzierten Schutzbauten			
<b>332</b>	<b>Einzahlungen aus der Rückzahlung von Darlehen sowie gewährten Vorschüssen</b>	<b>0,00</b>	<b>0,00</b>	<b>0,00</b>
3321	Einzahlungen aus Darlehen an Träger des öffentlichen Rechts			
3322	Einzahlungen aus Darlehen an Beteiligungen			
3323	Einzahlungen aus Darlehen an Unternehmen und Haushalte			
3325	Einzahlungen aus Vorschüssen und Anzahlungen			
<b>333</b>	<b>Einzahlungen aus Kapitaltransfers</b>	<b>0,00</b>	<b>0,00</b>	<b>0,00</b>
3331	Kapitaltransferzahlungen von Trägern des öffentlichen Rechts			
3332	Kapitaltransferzahlungen von Beteiligungen			
3333	Kapitaltransferzahlungen von Unternehmen			
3334	Kapitaltransferzahlungen von Haushalten und Organisationen ohne Erwerbscharakter			
3335	Kapitaltransferzahlungen vom Ausland			

## Öffentliche Ordnung und Sicherheit (Gruppe 1)

MVAG	Mittelverwendungs- und aufbringungsgruppen (1. und 2. Ebene)	RA 2025	VA 2025	RA - VA
<b>33</b>	<b>Summe Einzahlungen investive Gebarung</b>	<b>0,00</b>	<b>0,00</b>	<b>0,00</b>
<b>341</b>	<b>Auszahlungen aus der Investitionstätigkeit</b>	<b>142.404,49</b>	<b>130.000,00</b>	<b>12.404,49</b>
3411	Auszahlungen für den Erwerb von immateriellem Vermögen			
3412	Auszahlungen für den Erwerb von Grundstücken und Grundstückseinrichtungen			
3413	Auszahlungen für den Erwerb von Gebäuden und Bauten	110.350,97	100.000,00	10.350,97
3414	Auszahlungen für den Erwerb von technischen Anlagen, Fahrzeugen und Maschinen	32.053,52	30.000,00	2.053,52
3415	Auszahlungen für den Erwerb von Amts-, Betriebs- und Geschäftsausstattung			
3416	Auszahlungen für den Erwerb von Kulturgütern			
3417	Auszahlungen für den Erwerb von Beteiligungen			
3418	Auszahlungen für den Erwerb von kofinanzierten Schutzbauten			
<b>342</b>	<b>Auszahlungen aus der Gewährung von Darlehen sowie gewährten Vorschüssen</b>	<b>0,00</b>	<b>0,00</b>	<b>0,00</b>
3421	Auszahlungen von Darlehen an Träger des öffentlichen Rechts			
3422	Auszahlungen von Darlehen an Beteiligungen			
3423	Auszahlungen von Darlehen an Unternehmen und Haushalte			
3425	Auszahlungen von Vorschüssen und Anzahlungen			
<b>343</b>	<b>Auszahlungen aus Kapitaltransfers</b>	<b>0,00</b>	<b>0,00</b>	<b>0,00</b>
3431	Kapitaltransferzahlungen an Träger des öffentlichen Rechts			
3432	Kapitaltransferzahlungen an Beteiligungen			
3433	Kapitaltransferzahlungen an Unternehmen (Finanzunternehmen)			
3434	Kapitaltransferzahlungen an Haushalte und Organisationen ohne Erwerbscharakter			
3435	Kapitaltransferzahlungen an das Ausland			
<b>34</b>	<b>Summe Auszahlungen investive Gebarung</b>	<b>142.404,49</b>	<b>130.000,00</b>	<b>12.404,49</b>
<b>SA2</b>	<b>Saldo (2) Geldfluss aus der investiven Gebarung (33 – 34)</b>	<b>-142.404,49</b>	<b>-130.000,00</b>	<b>-12.404,49</b>
<b>SA3</b>	<b>Saldo (3) Nettofinanzierungssaldo (Saldo 1 + Saldo 2)</b>	<b>-147.487,97</b>	<b>-212.500,00</b>	<b>65.012,03</b>
<b>351</b>	<b>Einzahlungen aus der Aufnahme von Finanzschulden</b>	<b>0,00</b>	<b>0,00</b>	<b>0,00</b>
3511	Einzahlungen aus empfangenen Darlehen von öffentlichen Körperschaften und Rechtsträgern			
3512	Einzahlungen aus empfangenen Darlehen von Beteiligungen			
3513	Einzahlungen aus empfangenen Darlehen von Unternehmen und privaten Haushalten			
3514	Einzahlungen aus Finanzschulden (Finanzunternehmen)			
3515	Einzahlungen aus Aufnahmen von Leasingverbindlichkeiten			
<b>353</b>	<b>Einzahlungen infolge eines Kapitaltausches bei derivativen Finanzinstrumenten mit Grundgeschäft</b>	<b>0,00</b>	<b>0,00</b>	<b>0,00</b>
3530	Einzahlungen infolge eines Kapitaltausches bei derivativen Finanzinstrumenten mit Grundgeschäft			

## Öffentliche Ordnung und Sicherheit (Gruppe 1)

MVAG	Mittelverwendungs- und aufbringungsgruppen (1. und 2. Ebene)	RA 2025	VA 2025	RA - VA
<b>355</b>	<b>Einzahlungen aus dem Abgang von Finanzinstrumenten</b>	<b>0,00</b>	<b>0,00</b>	<b>0,00</b>
3550	Einzahlungen aus dem Abgang von Finanzinstrumenten			
<b>35</b>	<b>Summe Einzahlungen aus der Finanzierungstätigkeit</b>	<b>0,00</b>	<b>0,00</b>	<b>0,00</b>
<b>361</b>	<b>Auszahlungen aus der Tilgung von Finanzschulden</b>	<b>16.666,66</b>	<b>16.700,00</b>	<b>-33,34</b>
3611	Auszahlungen aus empfangenen Darlehen von öffentlichen Körperschaften und Rechtsträgern			
3612	Auszahlungen aus empfangenen Darlehen von Beteiligungen			
3613	Auszahlungen aus empfangenen Darlehen von Unternehmen und privaten Haushalten			
3614	Auszahlungen aus Finanzschulden	16.666,66	16.700,00	-33,34
3615	Auszahlungen aus Rückzahlungen von Leasingverbindlichkeiten			
<b>363</b>	<b>Auszahlungen infolge eines Kapitaltausches bei derivativen Finanzinstrumenten mit Grundgeschäft</b>	<b>0,00</b>	<b>0,00</b>	<b>0,00</b>
3630	Auszahlungen infolge eines Kapitaltausches bei derivativen Finanzinstrumenten mit Grundgeschäft			
<b>365</b>	<b>Auszahlungen für den Erwerb von Finanzinstrumenten</b>	<b>0,00</b>	<b>0,00</b>	<b>0,00</b>
3650	Auszahlungen für den Erwerb von Finanzinstrumenten			
<b>36</b>	<b>Summe Auszahlungen aus der Finanzierungstätigkeit</b>	<b>16.666,66</b>	<b>16.700,00</b>	<b>-33,34</b>
<b>SA4</b>	<b>Saldo (4) Geldfluss aus der Finanzierungstätigkeit (35 – 36)</b>	<b>-16.666,66</b>	<b>-16.700,00</b>	<b>33,34</b>
<b>SA5</b>	<b>Saldo (5) Geldfluss aus der voranschlagswirksamen Gebarung (Saldo 3 + Saldo 4)</b>	<b>-164.154,63</b>	<b>-229.200,00</b>	<b>65.045,37</b>

## Unterricht, Erziehung, Sport und Wissenschaft (Gruppe 2)

MVAG	Mittelverwendungs- und aufbringungsgruppen (1. und 2. Ebene)	RA 2025	VA 2025	RA - VA
<b>311</b>	<b>Einzahlungen aus operativer Verwaltungstätigkeit</b>	<b>384.010,90</b>	<b>300.100,00</b>	<b>83.910,90</b>
3111	Einzahlungen aus eigenen Abgaben			
3112	Einzahlungen aus Ertragsanteilen			
3113	Einzahlungen aus Gebühren			
3114	Einzahlungen aus Leistungen	137.986,37	73.500,00	64.486,37
3115	Einzahlungen aus Besitz und wirtschaftlicher Tätigkeit	14.984,66	11.600,00	3.384,66
3116	Einzahlungen aus Veräußerung von geringwertigen Wirtschaftsgütern (GWG) und sonstige Einzahlungen	231.039,87	215.000,00	16.039,87
<b>312</b>	<b>Einzahlungen aus Transfers</b>	<b>342.639,31</b>	<b>192.800,00</b>	<b>149.839,31</b>
3121	Transferzahlungen von Trägern des öffentlichen Rechts	342.639,31	192.800,00	149.839,31
3122	Transferzahlungen von Beteiligten			
3123	Transferzahlungen von Unternehmen (inkl. Finanzunternehmen)			
3124	Transferzahlungen von Haushalten und Organisationen ohne Erwerbscharakter			
3125	Transferzahlungen vom Ausland			
3126	Investitions- und Tilgungszuschüsse zwischen Unternehmungen und Betrieben der Gebietskörperschaft und der Gebietskörperschaft			
<b>313</b>	<b>Einzahlungen aus Finanzerträgen</b>	<b>0,00</b>	<b>0,00</b>	<b>0,00</b>
3131	Einzahlungen aus Zinserträgen			
3132	Einzahlungen aus Zinsen aus derivativen Finanzinstrumenten mit und ohne Grundgeschäft			
3133	Einzahlungen aus Gewinnentnahmen von marktbestimmten Betrieben			
3134	Sonstige Einzahlungen aus Finanzerträgen			
3135	Einzahlungen aus Dividenden/Gewinnausschüttungen			
<b>31</b>	<b>Summe Einzahlungen operative Gebarung</b>	<b>726.650,21</b>	<b>492.900,00</b>	<b>233.750,21</b>
<b>321</b>	<b>Auszahlungen aus Personalaufwand</b>	<b>1.067.052,30</b>	<b>1.048.500,00</b>	<b>18.552,30</b>
3211	Auszahlungen für Personalaufwand (Bezüge, Nebengebühren, und Mehrleistungsvergütungen)	855.848,89	841.200,00	14.648,89
3212	Auszahlungen für gesetzliche und freiwillige Sozialaufwendungen	211.203,41	207.300,00	3.903,41
3213	Auszahlungen aus sonstigem Personalaufwand			
<b>322</b>	<b>Auszahlungen aus Sachaufwand</b>	<b>308.769,98</b>	<b>314.900,00</b>	<b>-6.130,02</b>
3221	Auszahlungen für Gebrauchs- und Verbrauchsgüter, Handelswaren	29.498,10	41.200,00	-11.701,90
3222	Auszahlungen für Verwaltungs- und Betriebsaufwand	19.295,04	19.700,00	-404,96
3223	Auszahlungen für Leasing- und Mietaufwand	981,28	1.300,00	-318,72
3224	Auszahlungen für Instandhaltung	5.668,37	18.700,00	-13.031,63
3225	Sonstige Auszahlungen aus Sachaufwand	253.327,19	234.000,00	19.327,19
3226	Auszahlungen aus der Inanspruchnahme von Haftungen			
<b>323</b>	<b>Auszahlungen aus Transfers</b>	<b>276.898,00</b>	<b>299.800,00</b>	<b>-22.902,00</b>
3231	Transferzahlungen an Träger des öffentlichen Rechts	163.619,56	196.200,00	-32.580,44

## Unterricht, Erziehung, Sport und Wissenschaft (Gruppe 2)

MVAG	Mittelverwendungs- und aufbringungsgruppen (1. und 2. Ebene)	RA 2025	VA 2025	RA - VA
3232	Transferzahlungen an Beteiligungen			
3233	Transferzahlungen an Unternehmen (inkl. Finanzunternehmen)	64.594,70	53.900,00	10.694,70
3234	Transferzahlungen an Haushalte und Organisationen ohne Erwerbscharakter	48.683,74	49.700,00	-1.016,26
3235	Transferzahlungen an das Ausland			
3236	Investitions- und Tilgungszuschüsse zwischen Unternehmungen und Betrieben der Gebietskörperschaft und der Gebietskörperschaft			
<b>324</b>	<b>Auszahlungen aus Finanzaufwand</b>	<b>935,13</b>	<b>900,00</b>	<b>35,13</b>
3241	Auszahlungen für Zinsen	935,13	900,00	35,13
3242	Auszahlungen für Zinsen aus derivativen Finanzinstrumenten mit und ohne Grundgeschäft			
3243	Auszahlungen aus Gewinnentnahmen von marktbestimmten Betrieben			
3244	Sonstige Auszahlungen aus Finanzaufwendungen			
<b>32</b>	<b>Summe Auszahlungen operative Gebarung</b>	<b>1.653.655,41</b>	<b>1.664.100,00</b>	<b>-10.444,59</b>
<b>SA1</b>	<b>Saldo (1) Geldfluss aus der operativen Gebarung (31 – 32)</b>	<b>-927.005,20</b>	<b>-1.171.200,00</b>	<b>244.194,80</b>
<b>331</b>	<b>Einzahlungen aus der Investitionstätigkeit</b>	<b>0,00</b>	<b>0,00</b>	<b>0,00</b>
3311	Einzahlungen aus der Veräußerung von immateriellem Vermögen			
3312	Einzahlungen aus der Veräußerung von Grundstücken und Grundstückeinrichtungen			
3313	Einzahlungen aus der Veräußerung von Gebäuden und Bauten			
3314	Einzahlungen aus der Veräußerung von technischen Anlagen, Fahrzeugen und Maschinen			
3315	Einzahlungen aus der Veräußerung von Amts-, Betriebs- und Geschäftsausstattung			
3316	Einzahlungen aus der Veräußerung von Kulturgütern			
3317	Einzahlungen aus der Veräußerung von Beteiligungen			
3318	Einzahlungen aus der Veräußerung von kofinanzierten Schutzbauten			
<b>332</b>	<b>Einzahlungen aus der Rückzahlung von Darlehen sowie gewährten Vorschüssen</b>	<b>3.000,00</b>	<b>3.000,00</b>	<b>0,00</b>
3321	Einzahlungen aus Darlehen an Träger des öffentlichen Rechts			
3322	Einzahlungen aus Darlehen an Beteiligungen			
3323	Einzahlungen aus Darlehen an Unternehmen und Haushalte	3.000,00	3.000,00	
3325	Einzahlungen aus Vorschüssen und Anzahlungen			
<b>333</b>	<b>Einzahlungen aus Kapitaltransfers</b>	<b>9.700,00</b>	<b>0,00</b>	<b>9.700,00</b>
3331	Kapitaltransferzahlungen von Trägern des öffentlichen Rechts	9.700,00		9.700,00
3332	Kapitaltransferzahlungen von Beteiligungen			
3333	Kapitaltransferzahlungen von Unternehmen			
3334	Kapitaltransferzahlungen von Haushalten und Organisationen ohne Erwerbscharakter			
3335	Kapitaltransferzahlungen vom Ausland			

## Unterricht, Erziehung, Sport und Wissenschaft (Gruppe 2)

MVAG	Mittelverwendungs- und aufbringungsgruppen (1. und 2. Ebene)	RA 2025	VA 2025	RA - VA
<b>33</b>	<b>Summe Einzahlungen investive Gebarung</b>	<b>12.700,00</b>	<b>3.000,00</b>	<b>9.700,00</b>
<b>341</b>	<b>Auszahlungen aus der Investitionstätigkeit</b>	<b>238.749,37</b>	<b>248.900,00</b>	<b>-10.150,63</b>
3411	Auszahlungen für den Erwerb von immateriellem Vermögen			
3412	Auszahlungen für den Erwerb von Grundstücken und Grundstückseinrichtungen			
3413	Auszahlungen für den Erwerb von Gebäuden und Bauten	221.950,16	234.000,00	-12.049,84
3414	Auszahlungen für den Erwerb von technischen Anlagen, Fahrzeugen und Maschinen			
3415	Auszahlungen für den Erwerb von Amts-, Betriebs- und Geschäftsausstattung	16.799,21	14.900,00	1.899,21
3416	Auszahlungen für den Erwerb von Kulturgütern			
3417	Auszahlungen für den Erwerb von Beteiligungen			
3418	Auszahlungen für den Erwerb von kofinanzierten Schutzbauten			
<b>342</b>	<b>Auszahlungen aus der Gewährung von Darlehen sowie gewährten Vorschüssen</b>	<b>0,00</b>	<b>0,00</b>	<b>0,00</b>
3421	Auszahlungen von Darlehen an Träger des öffentlichen Rechts			
3422	Auszahlungen von Darlehen an Beteiligungen			
3423	Auszahlungen von Darlehen an Unternehmen und Haushalte			
3425	Auszahlungen von Vorschüssen und Anzahlungen			
<b>343</b>	<b>Auszahlungen aus Kapitaltransfers</b>	<b>0,00</b>	<b>0,00</b>	<b>0,00</b>
3431	Kapitaltransferzahlungen an Träger des öffentlichen Rechts			
3432	Kapitaltransferzahlungen an Beteiligungen			
3433	Kapitaltransferzahlungen an Unternehmen (Finanzunternehmen)			
3434	Kapitaltransferzahlungen an Haushalte und Organisationen ohne Erwerbscharakter			
3435	Kapitaltransferzahlungen an das Ausland			
<b>34</b>	<b>Summe Auszahlungen investive Gebarung</b>	<b>238.749,37</b>	<b>248.900,00</b>	<b>-10.150,63</b>
<b>SA2</b>	<b>Saldo (2) Geldfluss aus der investiven Gebarung (33 – 34)</b>	<b>-226.049,37</b>	<b>-245.900,00</b>	<b>19.850,63</b>
<b>SA3</b>	<b>Saldo (3) Nettofinanzierungssaldo (Saldo 1 + Saldo 2)</b>	<b>-1.153.054,57</b>	<b>-1.417.100,00</b>	<b>264.045,43</b>
<b>351</b>	<b>Einzahlungen aus der Aufnahme von Finanzschulden</b>	<b>0,00</b>	<b>0,00</b>	<b>0,00</b>
3511	Einzahlungen aus empfangenen Darlehen von öffentlichen Körperschaften und Rechtsträgern			
3512	Einzahlungen aus empfangenen Darlehen von Beteiligungen			
3513	Einzahlungen aus empfangenen Darlehen von Unternehmen und privaten Haushalten			
3514	Einzahlungen aus Finanzschulden (Finanzunternehmen)			
3515	Einzahlungen aus Aufnahmen von Leasingverbindlichkeiten			
<b>353</b>	<b>Einzahlungen infolge eines Kapitaltausches bei derivativen Finanzinstrumenten mit Grundgeschäft</b>	<b>0,00</b>	<b>0,00</b>	<b>0,00</b>
3530	Einzahlungen infolge eines Kapitaltausches bei derivativen Finanzinstrumenten mit Grundgeschäft			

**Unterricht, Erziehung, Sport und Wissenschaft (Gruppe 2)**

<b>MVAG</b>	<b>Mittelverwendungs- und aufbringungsgruppen (1. und 2. Ebene)</b>	<b>RA 2025</b>	<b>VA 2025</b>	<b>RA - VA</b>
<b>355</b>	<b>Einzahlungen aus dem Abgang von Finanzinstrumenten</b>	<b>0,00</b>	<b>0,00</b>	<b>0,00</b>
3550	Einzahlungen aus dem Abgang von Finanzinstrumenten			
<b>35</b>	<b>Summe Einzahlungen aus der Finanzierungstätigkeit</b>	<b>0,00</b>	<b>0,00</b>	<b>0,00</b>
<b>361</b>	<b>Auszahlungen aus der Tilgung von Finanzschulden</b>	<b>20.000,00</b>	<b>20.000,00</b>	<b>0,00</b>
3611	Auszahlungen aus empfangenen Darlehen von öffentlichen Körperschaften und Rechtsträgern			
3612	Auszahlungen aus empfangenen Darlehen von Beteiligungen			
3613	Auszahlungen aus empfangenen Darlehen von Unternehmen und privaten Haushalten			
3614	Auszahlungen aus Finanzschulden	20.000,00	20.000,00	
3615	Auszahlungen aus Rückzahlungen von Leasingverbindlichkeiten			
<b>363</b>	<b>Auszahlungen infolge eines Kapitaltausches bei derivativen Finanzinstrumenten mit Grundgeschäft</b>	<b>0,00</b>	<b>0,00</b>	<b>0,00</b>
3630	Auszahlungen infolge eines Kapitaltausches bei derivativen Finanzinstrumenten mit Grundgeschäft			
<b>365</b>	<b>Auszahlungen für den Erwerb von Finanzinstrumenten</b>	<b>0,00</b>	<b>0,00</b>	<b>0,00</b>
3650	Auszahlungen für den Erwerb von Finanzinstrumenten			
<b>36</b>	<b>Summe Auszahlungen aus der Finanzierungstätigkeit</b>	<b>20.000,00</b>	<b>20.000,00</b>	<b>0,00</b>
<b>SA4</b>	<b>Saldo (4) Geldfluss aus der Finanzierungstätigkeit (35 – 36)</b>	<b>-20.000,00</b>	<b>-20.000,00</b>	<b>0,00</b>
<b>SA5</b>	<b>Saldo (5) Geldfluss aus der voranschlagswirksamen Gebarung (Saldo 3 + Saldo 4)</b>	<b>-1.173.054,57</b>	<b>-1.437.100,00</b>	<b>264.045,43</b>

**Kunst, Kultur und Kultus (Gruppe 3)**

<b>MVAG</b>	<b>Mittelverwendungs- und aufbringungsgruppen (1. und 2. Ebene)</b>	<b>RA 2025</b>	<b>VA 2025</b>	<b>RA - VA</b>
<b>311</b>	<b>Einzahlungen aus operativer Verwaltungstätigkeit</b>	<b>204.005,74</b>	<b>159.900,00</b>	<b>44.105,74</b>
3111	Einzahlungen aus eigenen Abgaben			
3112	Einzahlungen aus Ertragsanteilen			
3113	Einzahlungen aus Gebühren			
3114	Einzahlungen aus Leistungen	90.325,43	53.500,00	36.825,43
3115	Einzahlungen aus Besitz und wirtschaftlicher Tätigkeit	1.732,44	100,00	1.632,44
3116	Einzahlungen aus Veräußerung von geringwertigen Wirtschaftsgütern (GWG) und sonstige Einzahlungen	111.947,87	106.300,00	5.647,87
<b>312</b>	<b>Einzahlungen aus Transfers</b>	<b>3.877,74</b>	<b>35.500,00</b>	<b>-31.622,26</b>
3121	Transferzahlungen von Trägern des öffentlichen Rechts	3.877,74	35.500,00	-31.622,26
3122	Transferzahlungen von Beteiligten			
3123	Transferzahlungen von Unternehmen (inkl. Finanzunternehmen)			
3124	Transferzahlungen von Haushalten und Organisationen ohne Erwerbscharakter			
3125	Transferzahlungen vom Ausland			
3126	Investitions- und Tilgungszuschüsse zwischen Unternehmungen und Betrieben der Gebietskörperschaft und der Gebietskörperschaft			
<b>313</b>	<b>Einzahlungen aus Finanzerträgen</b>	<b>0,00</b>	<b>0,00</b>	<b>0,00</b>
3131	Einzahlungen aus Zinserträgen			
3132	Einzahlungen aus Zinsen aus derivativen Finanzinstrumenten mit und ohne Grundgeschäft			
3133	Einzahlungen aus Gewinnentnahmen von marktbestimmten Betrieben			
3134	Sonstige Einzahlungen aus Finanzerträgen			
3135	Einzahlungen aus Dividenden/Gewinnausschüttungen			
<b>31</b>	<b>Summe Einzahlungen operative Gebarung</b>	<b>207.883,48</b>	<b>195.400,00</b>	<b>12.483,48</b>
<b>321</b>	<b>Auszahlungen aus Personalaufwand</b>	<b>103.206,57</b>	<b>101.800,00</b>	<b>1.406,57</b>
3211	Auszahlungen für Personalaufwand (Bezüge, Nebengebühren, und Mehrleistungsvergütungen)	80.936,89	79.800,00	1.136,89
3212	Auszahlungen für gesetzliche und freiwillige Sozialaufwendungen	22.269,68	22.000,00	269,68
3213	Auszahlungen aus sonstigem Personalaufwand			
<b>322</b>	<b>Auszahlungen aus Sachaufwand</b>	<b>350.658,33</b>	<b>349.800,00</b>	<b>858,33</b>
3221	Auszahlungen für Gebrauchs- und Verbrauchsgüter, Handelswaren	10.710,53	13.100,00	-2.389,47
3222	Auszahlungen für Verwaltungs- und Betriebsaufwand	4.505,99	5.200,00	-694,01
3223	Auszahlungen für Leasing- und Mietaufwand	22.606,56	20.400,00	2.206,56
3224	Auszahlungen für Instandhaltung	26.855,13	44.800,00	-17.944,87
3225	Sonstige Auszahlungen aus Sachaufwand	285.980,12	266.300,00	19.680,12
3226	Auszahlungen aus der Inanspruchnahme von Haftungen			
<b>323</b>	<b>Auszahlungen aus Transfers</b>	<b>312.519,24</b>	<b>311.800,00</b>	<b>719,24</b>
3231	Transferzahlungen an Träger des öffentlichen Rechts	295.790,00	295.800,00	-10,00

**Kunst, Kultur und Kultus (Gruppe 3)**

MVAG	Mittelverwendungs- und aufbringungsgruppen (1. und 2. Ebene)	RA 2025	VA 2025	RA - VA
3232	Transferzahlungen an Beteiligungen			
3233	Transferzahlungen an Unternehmen (inkl. Finanzunternehmen)			
3234	Transferzahlungen an Haushalte und Organisationen ohne Erwerbscharakter	16.729,24	16.000,00	729,24
3235	Transferzahlungen an das Ausland			
3236	Investitions- und Tilgungszuschüsse zwischen Unternehmungen und Betrieben der Gebietskörperschaft und der Gebietskörperschaft			
<b>324</b>	<b>Auszahlungen aus Finanzaufwand</b>	<b>0,00</b>	<b>0,00</b>	<b>0,00</b>
3241	Auszahlungen für Zinsen			
3242	Auszahlungen für Zinsen aus derivativen Finanzinstrumenten mit und ohne Grundgeschäft			
3243	Auszahlungen aus Gewinnentnahmen von marktbestimmten Betrieben			
3244	Sonstige Auszahlungen aus Finanzaufwendungen			
<b>32</b>	<b>Summe Auszahlungen operative Gebarung</b>	<b>766.384,14</b>	<b>763.400,00</b>	<b>2.984,14</b>
<b>SA1</b>	<b>Saldo (1) Geldfluss aus der operativen Gebarung (31 – 32)</b>	<b>-558.500,66</b>	<b>-568.000,00</b>	<b>9.499,34</b>
<b>331</b>	<b>Einzahlungen aus der Investitionstätigkeit</b>	<b>0,00</b>	<b>0,00</b>	<b>0,00</b>
3311	Einzahlungen aus der Veräußerung von immateriellem Vermögen			
3312	Einzahlungen aus der Veräußerung von Grundstücken und Grundstückeinrichtungen			
3313	Einzahlungen aus der Veräußerung von Gebäuden und Bauten			
3314	Einzahlungen aus der Veräußerung von technischen Anlagen, Fahrzeugen und Maschinen			
3315	Einzahlungen aus der Veräußerung von Amts-, Betriebs- und Geschäftsausstattung			
3316	Einzahlungen aus der Veräußerung von Kulturgütern			
3317	Einzahlungen aus der Veräußerung von Beteiligungen			
3318	Einzahlungen aus der Veräußerung von kofinanzierten Schutzbauten			
<b>332</b>	<b>Einzahlungen aus der Rückzahlung von Darlehen sowie gewährten Vorschüssen</b>	<b>0,00</b>	<b>0,00</b>	<b>0,00</b>
3321	Einzahlungen aus Darlehen an Träger des öffentlichen Rechts			
3322	Einzahlungen aus Darlehen an Beteiligungen			
3323	Einzahlungen aus Darlehen an Unternehmen und Haushalte			
3325	Einzahlungen aus Vorschüssen und Anzahlungen			
<b>333</b>	<b>Einzahlungen aus Kapitaltransfers</b>	<b>0,00</b>	<b>0,00</b>	<b>0,00</b>
3331	Kapitaltransferzahlungen von Trägern des öffentlichen Rechts			
3332	Kapitaltransferzahlungen von Beteiligungen			
3333	Kapitaltransferzahlungen von Unternehmen			
3334	Kapitaltransferzahlungen von Haushalten und Organisationen ohne Erwerbscharakter			
3335	Kapitaltransferzahlungen vom Ausland			

**Kunst, Kultur und Kultus (Gruppe 3)**

MVAG	Mittelverwendungs- und aufbringungsgruppen (1. und 2. Ebene)	RA 2025	VA 2025	RA - VA
<b>33</b>	<b>Summe Einzahlungen investive Gebarung</b>	<b>0,00</b>	<b>0,00</b>	<b>0,00</b>
<b>341</b>	<b>Auszahlungen aus der Investitionstätigkeit</b>	<b>13.694,17</b>	<b>10.000,00</b>	<b>3.694,17</b>
3411	Auszahlungen für den Erwerb von immateriellem Vermögen			
3412	Auszahlungen für den Erwerb von Grundstücken und Grundstückseinrichtungen			
3413	Auszahlungen für den Erwerb von Gebäuden und Bauten			
3414	Auszahlungen für den Erwerb von technischen Anlagen, Fahrzeugen und Maschinen			
3415	Auszahlungen für den Erwerb von Amts-, Betriebs- und Geschäftsausstattung	13.694,17	10.000,00	3.694,17
3416	Auszahlungen für den Erwerb von Kulturgütern			
3417	Auszahlungen für den Erwerb von Beteiligungen			
3418	Auszahlungen für den Erwerb von kofinanzierten Schutzbauten			
<b>342</b>	<b>Auszahlungen aus der Gewährung von Darlehen sowie gewährten Vorschüssen</b>	<b>0,00</b>	<b>0,00</b>	<b>0,00</b>
3421	Auszahlungen von Darlehen an Träger des öffentlichen Rechts			
3422	Auszahlungen von Darlehen an Beteiligungen			
3423	Auszahlungen von Darlehen an Unternehmen und Haushalte			
3425	Auszahlungen von Vorschüssen und Anzahlungen			
<b>343</b>	<b>Auszahlungen aus Kapitaltransfers</b>	<b>0,00</b>	<b>0,00</b>	<b>0,00</b>
3431	Kapitaltransferzahlungen an Träger des öffentlichen Rechts			
3432	Kapitaltransferzahlungen an Beteiligungen			
3433	Kapitaltransferzahlungen an Unternehmen (Finanzunternehmen)			
3434	Kapitaltransferzahlungen an Haushalte und Organisationen ohne Erwerbscharakter			
3435	Kapitaltransferzahlungen an das Ausland			
<b>34</b>	<b>Summe Auszahlungen investive Gebarung</b>	<b>13.694,17</b>	<b>10.000,00</b>	<b>3.694,17</b>
<b>SA2</b>	<b>Saldo (2) Geldfluss aus der investiven Gebarung (33 – 34)</b>	<b>-13.694,17</b>	<b>-10.000,00</b>	<b>-3.694,17</b>
<b>SA3</b>	<b>Saldo (3) Nettofinanzierungssaldo (Saldo 1 + Saldo 2)</b>	<b>-572.194,83</b>	<b>-578.000,00</b>	<b>5.805,17</b>
<b>351</b>	<b>Einzahlungen aus der Aufnahme von Finanzschulden</b>	<b>0,00</b>	<b>0,00</b>	<b>0,00</b>
3511	Einzahlungen aus empfangenen Darlehen von öffentlichen Körperschaften und Rechtsträgern			
3512	Einzahlungen aus empfangenen Darlehen von Beteiligungen			
3513	Einzahlungen aus empfangenen Darlehen von Unternehmen und privaten Haushalten			
3514	Einzahlungen aus Finanzschulden (Finanzunternehmen)			
3515	Einzahlungen aus Aufnahmen von Leasingverbindlichkeiten			
<b>353</b>	<b>Einzahlungen infolge eines Kapitaltausches bei derivativen Finanzinstrumenten mit Grundgeschäft</b>	<b>0,00</b>	<b>0,00</b>	<b>0,00</b>
3530	Einzahlungen infolge eines Kapitaltausches bei derivativen Finanzinstrumenten mit Grundgeschäft			

**Kunst, Kultur und Kultus (Gruppe 3)**

<b>MVAG</b>	<b>Mittelverwendungs- und aufbringungsgruppen (1. und 2. Ebene)</b>	<b>RA 2025</b>	<b>VA 2025</b>	<b>RA - VA</b>
<b>355</b>	<b>Einzahlungen aus dem Abgang von Finanzinstrumenten</b>	<b>0,00</b>	<b>0,00</b>	<b>0,00</b>
3550	Einzahlungen aus dem Abgang von Finanzinstrumenten			
<b>35</b>	<b>Summe Einzahlungen aus der Finanzierungstätigkeit</b>	<b>0,00</b>	<b>0,00</b>	<b>0,00</b>
<b>361</b>	<b>Auszahlungen aus der Tilgung von Finanzschulden</b>	<b>0,00</b>	<b>0,00</b>	<b>0,00</b>
3611	Auszahlungen aus empfangenen Darlehen von öffentlichen Körperschaften und Rechtsträgern			
3612	Auszahlungen aus empfangenen Darlehen von Beteiligungen			
3613	Auszahlungen aus empfangenen Darlehen von Unternehmen und privaten Haushalten			
3614	Auszahlungen aus Finanzschulden			
3615	Auszahlungen aus Rückzahlungen von Leasingverbindlichkeiten			
<b>363</b>	<b>Auszahlungen infolge eines Kapitaltausches bei derivativen Finanzinstrumenten mit Grundgeschäft</b>	<b>0,00</b>	<b>0,00</b>	<b>0,00</b>
3630	Auszahlungen infolge eines Kapitaltausches bei derivativen Finanzinstrumenten mit Grundgeschäft			
<b>365</b>	<b>Auszahlungen für den Erwerb von Finanzinstrumenten</b>	<b>0,00</b>	<b>0,00</b>	<b>0,00</b>
3650	Auszahlungen für den Erwerb von Finanzinstrumenten			
<b>36</b>	<b>Summe Auszahlungen aus der Finanzierungstätigkeit</b>	<b>0,00</b>	<b>0,00</b>	<b>0,00</b>
<b>SA4</b>	<b>Saldo (4) Geldfluss aus der Finanzierungstätigkeit (35 – 36)</b>	<b>0,00</b>	<b>0,00</b>	<b>0,00</b>
<b>SA5</b>	<b>Saldo (5) Geldfluss aus der voranschlagswirksamen Gebarung (Saldo 3 + Saldo 4)</b>	<b>-572.194,83</b>	<b>-578.000,00</b>	<b>5.805,17</b>

**Soziale Wohlfahrt und Wohnbauförderung (Gruppe 4)**

<b>MVAG</b>	<b>Mittelverwendungs- und aufbringungsgruppen (1. und 2. Ebene)</b>	<b>RA 2025</b>	<b>VA 2025</b>	<b>RA - VA</b>
<b>311</b>	<b>Einzahlungen aus operativer Verwaltungstätigkeit</b>	<b>15.514,67</b>	<b>10.000,00</b>	<b>5.514,67</b>
3111	Einzahlungen aus eigenen Abgaben			
3112	Einzahlungen aus Ertragsanteilen			
3113	Einzahlungen aus Gebühren			
3114	Einzahlungen aus Leistungen			
3115	Einzahlungen aus Besitz und wirtschaftlicher Tätigkeit	8.136,53	6.900,00	1.236,53
3116	Einzahlungen aus Veräußerung von geringwertigen Wirtschaftsgütern (GWG) und sonstige Einzahlungen	7.378,14	3.100,00	4.278,14
<b>312</b>	<b>Einzahlungen aus Transfers</b>	<b>214.840,18</b>	<b>0,00</b>	<b>214.840,18</b>
3121	Transferzahlungen von Trägern des öffentlichen Rechts	214.840,18		214.840,18
3122	Transferzahlungen von Beteiligten			
3123	Transferzahlungen von Unternehmen (inkl. Finanzunternehmen)			
3124	Transferzahlungen von Haushalten und Organisationen ohne Erwerbscharakter			
3125	Transferzahlungen vom Ausland			
3126	Investitions- und Tilgungszuschüsse zwischen Unternehmungen und Betrieben der Gebietskörperschaft und der Gebietskörperschaft			
<b>313</b>	<b>Einzahlungen aus Finanzerträgen</b>	<b>0,00</b>	<b>0,00</b>	<b>0,00</b>
3131	Einzahlungen aus Zinserträgen			
3132	Einzahlungen aus Zinsen aus derivativen Finanzinstrumenten mit und ohne Grundgeschäft			
3133	Einzahlungen aus Gewinnentnahmen von marktbestimmten Betrieben			
3134	Sonstige Einzahlungen aus Finanzerträgen			
3135	Einzahlungen aus Dividenden/Gewinnausschüttungen			
<b>31</b>	<b>Summe Einzahlungen operative Gebarung</b>	<b>230.354,85</b>	<b>10.000,00</b>	<b>220.354,85</b>
<b>321</b>	<b>Auszahlungen aus Personalaufwand</b>	<b>0,00</b>	<b>0,00</b>	<b>0,00</b>
3211	Auszahlungen für Personalaufwand (Bezüge, Nebengebühren, und Mehrleistungsvergütungen)			
3212	Auszahlungen für gesetzliche und freiwillige Sozialaufwendungen			
3213	Auszahlungen aus sonstigem Personalaufwand			
<b>322</b>	<b>Auszahlungen aus Sachaufwand</b>	<b>50.579,33</b>	<b>55.100,00</b>	<b>-4.520,67</b>
3221	Auszahlungen für Verbrauchs- und Verbrauchsgüter, Handelswaren	1.570,49	2.400,00	-829,51
3222	Auszahlungen für Verwaltungs- und Betriebsaufwand	302,40	400,00	-97,60
3223	Auszahlungen für Leasing- und Mietaufwand			
3224	Auszahlungen für Instandhaltung	750,32	4.400,00	-3.649,68
3225	Sonstige Auszahlungen aus Sachaufwand	47.956,12	47.900,00	56,12
3226	Auszahlungen aus der Inanspruchnahme von Haftungen			
<b>323</b>	<b>Auszahlungen aus Transfers</b>	<b>2.178.919,27</b>	<b>2.066.000,00</b>	<b>112.919,27</b>
3231	Transferzahlungen an Träger des öffentlichen Rechts	1.907.813,12	1.790.000,00	117.813,12

**Soziale Wohlfahrt und Wohnbauförderung (Gruppe 4)**

<b>MVAG</b>	<b>Mittelverwendungs- und aufbringungsgruppen (1. und 2. Ebene)</b>	<b>RA 2025</b>	<b>VA 2025</b>	<b>RA - VA</b>
3232	Transferzahlungen an Beteiligungen			
3233	Transferzahlungen an Unternehmen (inkl. Finanzunternehmen)			
3234	Transferzahlungen an Haushalte und Organisationen ohne Erwerbscharakter	271.106,15	276.000,00	-4.893,85
3235	Transferzahlungen an das Ausland			
3236	Investitions- und Tilgungszuschüsse zwischen Unternehmungen und Betrieben der Gebietskörperschaft und der Gebietskörperschaft			
<b>324</b>	<b>Auszahlungen aus Finanzaufwand</b>	<b>0,00</b>	<b>0,00</b>	<b>0,00</b>
3241	Auszahlungen für Zinsen			
3242	Auszahlungen für Zinsen aus derivativen Finanzinstrumenten mit und ohne Grundgeschäft			
3243	Auszahlungen aus Gewinnentnahmen von marktbestimmten Betrieben			
3244	Sonstige Auszahlungen aus Finanzaufwendungen			
<b>32</b>	<b>Summe Auszahlungen operative Gebarung</b>	<b>2.229.498,60</b>	<b>2.121.100,00</b>	<b>108.398,60</b>
<b>SA1</b>	<b>Saldo (1) Geldfluss aus der operativen Gebarung (31 – 32)</b>	<b>-1.999.143,75</b>	<b>-2.111.100,00</b>	<b>111.956,25</b>
<b>331</b>	<b>Einzahlungen aus der Investitionstätigkeit</b>	<b>0,00</b>	<b>0,00</b>	<b>0,00</b>
3311	Einzahlungen aus der Veräußerung von immateriellem Vermögen			
3312	Einzahlungen aus der Veräußerung von Grundstücken und Grundstückeinrichtungen			
3313	Einzahlungen aus der Veräußerung von Gebäuden und Bauten			
3314	Einzahlungen aus der Veräußerung von technischen Anlagen, Fahrzeugen und Maschinen			
3315	Einzahlungen aus der Veräußerung von Amts-, Betriebs- und Geschäftsausstattung			
3316	Einzahlungen aus der Veräußerung von Kulturgütern			
3317	Einzahlungen aus der Veräußerung von Beteiligungen			
3318	Einzahlungen aus der Veräußerung von kofinanzierten Schutzbauten			
<b>332</b>	<b>Einzahlungen aus der Rückzahlung von Darlehen sowie gewährten Vorschüssen</b>	<b>0,00</b>	<b>0,00</b>	<b>0,00</b>
3321	Einzahlungen aus Darlehen an Träger des öffentlichen Rechts			
3322	Einzahlungen aus Darlehen an Beteiligungen			
3323	Einzahlungen aus Darlehen an Unternehmen und Haushalte			
3325	Einzahlungen aus Vorschüssen und Anzahlungen			
<b>333</b>	<b>Einzahlungen aus Kapitaltransfers</b>	<b>0,00</b>	<b>0,00</b>	<b>0,00</b>
3331	Kapitaltransferzahlungen von Trägern des öffentlichen Rechts			
3332	Kapitaltransferzahlungen von Beteiligungen			
3333	Kapitaltransferzahlungen von Unternehmen			
3334	Kapitaltransferzahlungen von Haushalten und Organisationen ohne Erwerbscharakter			
3335	Kapitaltransferzahlungen vom Ausland			

**Soziale Wohlfahrt und Wohnbauförderung (Gruppe 4)**

MVAG	Mittelverwendungs- und aufbringungsgruppen (1. und 2. Ebene)	RA 2025	VA 2025	RA - VA
<b>33</b>	<b>Summe Einzahlungen investive Gebarung</b>	<b>0,00</b>	<b>0,00</b>	<b>0,00</b>
<b>341</b>	<b>Auszahlungen aus der Investitionstätigkeit</b>	<b>0,00</b>	<b>0,00</b>	<b>0,00</b>
3411	Auszahlungen für den Erwerb von immateriellem Vermögen			
3412	Auszahlungen für den Erwerb von Grundstücken und Grundstückseinrichtungen			
3413	Auszahlungen für den Erwerb von Gebäuden und Bauten			
3414	Auszahlungen für den Erwerb von technischen Anlagen, Fahrzeugen und Maschinen			
3415	Auszahlungen für den Erwerb von Amts-, Betriebs- und Geschäftsausstattung			
3416	Auszahlungen für den Erwerb von Kulturgütern			
3417	Auszahlungen für den Erwerb von Beteiligungen			
3418	Auszahlungen für den Erwerb von kofinanzierten Schutzbauten			
<b>342</b>	<b>Auszahlungen aus der Gewährung von Darlehen sowie gewährten Vorschüssen</b>	<b>0,00</b>	<b>0,00</b>	<b>0,00</b>
3421	Auszahlungen von Darlehen an Träger des öffentlichen Rechts			
3422	Auszahlungen von Darlehen an Beteiligungen			
3423	Auszahlungen von Darlehen an Unternehmen und Haushalte			
3425	Auszahlungen von Vorschüssen und Anzahlungen			
<b>343</b>	<b>Auszahlungen aus Kapitaltransfers</b>	<b>0,00</b>	<b>0,00</b>	<b>0,00</b>
3431	Kapitaltransferzahlungen an Träger des öffentlichen Rechts			
3432	Kapitaltransferzahlungen an Beteiligungen			
3433	Kapitaltransferzahlungen an Unternehmen (Finanzunternehmen)			
3434	Kapitaltransferzahlungen an Haushalte und Organisationen ohne Erwerbscharakter			
3435	Kapitaltransferzahlungen an das Ausland			
<b>34</b>	<b>Summe Auszahlungen investive Gebarung</b>	<b>0,00</b>	<b>0,00</b>	<b>0,00</b>
<b>SA2</b>	<b>Saldo (2) Geldfluss aus der investiven Gebarung (33 – 34)</b>	<b>0,00</b>	<b>0,00</b>	<b>0,00</b>
<b>SA3</b>	<b>Saldo (3) Nettofinanzierungssaldo (Saldo 1 + Saldo 2)</b>	<b>-1.999.143,75</b>	<b>-2.111.100,00</b>	<b>111.956,25</b>
<b>351</b>	<b>Einzahlungen aus der Aufnahme von Finanzschulden</b>	<b>0,00</b>	<b>0,00</b>	<b>0,00</b>
3511	Einzahlungen aus empfangenen Darlehen von öffentlichen Körperschaften und Rechtsträgern			
3512	Einzahlungen aus empfangenen Darlehen von Beteiligungen			
3513	Einzahlungen aus empfangenen Darlehen von Unternehmen und privaten Haushalten			
3514	Einzahlungen aus Finanzschulden (Finanzunternehmen)			
3515	Einzahlungen aus Aufnahmen von Leasingverbindlichkeiten			
<b>353</b>	<b>Einzahlungen infolge eines Kapitaltausches bei derivativen Finanzinstrumenten mit Grundgeschäft</b>	<b>0,00</b>	<b>0,00</b>	<b>0,00</b>
3530	Einzahlungen infolge eines Kapitaltausches bei derivativen Finanzinstrumenten mit Grundgeschäft			

**Soziale Wohlfahrt und Wohnbauförderung (Gruppe 4)**

<b>MVAG</b>	<b>Mittelverwendungs- und aufbringungsgruppen (1. und 2. Ebene)</b>	<b>RA 2025</b>	<b>VA 2025</b>	<b>RA - VA</b>
<b>355</b>	<b>Einzahlungen aus dem Abgang von Finanzinstrumenten</b>	<b>0,00</b>	<b>0,00</b>	<b>0,00</b>
3550	Einzahlungen aus dem Abgang von Finanzinstrumenten			
<b>35</b>	<b>Summe Einzahlungen aus der Finanzierungstätigkeit</b>	<b>0,00</b>	<b>0,00</b>	<b>0,00</b>
<b>361</b>	<b>Auszahlungen aus der Tilgung von Finanzschulden</b>	<b>0,00</b>	<b>0,00</b>	<b>0,00</b>
3611	Auszahlungen aus empfangenen Darlehen von öffentlichen Körperschaften und Rechtsträgern			
3612	Auszahlungen aus empfangenen Darlehen von Beteiligungen			
3613	Auszahlungen aus empfangenen Darlehen von Unternehmen und privaten Haushalten			
3614	Auszahlungen aus Finanzschulden			
3615	Auszahlungen aus Rückzahlungen von Leasingverbindlichkeiten			
<b>363</b>	<b>Auszahlungen infolge eines Kapitaltausches bei derivativen Finanzinstrumenten mit Grundgeschäft</b>	<b>0,00</b>	<b>0,00</b>	<b>0,00</b>
3630	Auszahlungen infolge eines Kapitaltausches bei derivativen Finanzinstrumenten mit Grundgeschäft			
<b>365</b>	<b>Auszahlungen für den Erwerb von Finanzinstrumenten</b>	<b>0,00</b>	<b>0,00</b>	<b>0,00</b>
3650	Auszahlungen für den Erwerb von Finanzinstrumenten			
<b>36</b>	<b>Summe Auszahlungen aus der Finanzierungstätigkeit</b>	<b>0,00</b>	<b>0,00</b>	<b>0,00</b>
<b>SA4</b>	<b>Saldo (4) Geldfluss aus der Finanzierungstätigkeit (35 – 36)</b>	<b>0,00</b>	<b>0,00</b>	<b>0,00</b>
<b>SA5</b>	<b>Saldo (5) Geldfluss aus der voranschlagswirksamen Gebarung (Saldo 3 + Saldo 4)</b>	<b>-1.999.143,75</b>	<b>-2.111.100,00</b>	<b>111.956,25</b>

## Gesundheit (Gruppe 5)

MVAG	Mittelverwendungs- und aufbringungsgruppen (1. und 2. Ebene)	RA 2025	VA 2025	RA - VA
<b>311</b>	<b>Einzahlungen aus operativer Verwaltungstätigkeit</b>	<b>0,00</b>	<b>0,00</b>	<b>0,00</b>
3111	Einzahlungen aus eigenen Abgaben			
3112	Einzahlungen aus Ertragsanteilen			
3113	Einzahlungen aus Gebühren			
3114	Einzahlungen aus Leistungen			
3115	Einzahlungen aus Besitz und wirtschaftlicher Tätigkeit			
3116	Einzahlungen aus Veräußerung von geringwertigen Wirtschaftsgütern (GWG) und sonstige Einzahlungen			
<b>312</b>	<b>Einzahlungen aus Transfers</b>	<b>19.030,65</b>	<b>0,00</b>	<b>19.030,65</b>
3121	Transferzahlungen von Trägern des öffentlichen Rechts	19.030,65		19.030,65
3122	Transferzahlungen von Beteiligten			
3123	Transferzahlungen von Unternehmen (inkl. Finanzunternehmen)			
3124	Transferzahlungen von Haushalten und Organisationen ohne Erwerbscharakter			
3125	Transferzahlungen vom Ausland			
3126	Investitions- und Tilgungszuschüsse zwischen Unternehmungen und Betrieben der Gebietskörperschaft und der Gebietskörperschaft			
<b>313</b>	<b>Einzahlungen aus Finanzerträgen</b>	<b>0,00</b>	<b>0,00</b>	<b>0,00</b>
3131	Einzahlungen aus Zinserträgen			
3132	Einzahlungen aus Zinsen aus derivativen Finanzinstrumenten mit und ohne Grundgeschäft			
3133	Einzahlungen aus Gewinnentnahmen von marktbestimmten Betrieben			
3134	Sonstige Einzahlungen aus Finanzerträgen			
3135	Einzahlungen aus Dividenden/Gewinnausschüttungen			
<b>31</b>	<b>Summe Einzahlungen operative Gebarung</b>	<b>19.030,65</b>	<b>0,00</b>	<b>19.030,65</b>
<b>321</b>	<b>Auszahlungen aus Personalaufwand</b>	<b>0,00</b>	<b>0,00</b>	<b>0,00</b>
3211	Auszahlungen für Personalaufwand (Bezüge, Nebengebühren, und Mehrleistungsvergütungen)			
3212	Auszahlungen für gesetzliche und freiwillige Sozialaufwendungen			
3213	Auszahlungen aus sonstigem Personalaufwand			
<b>322</b>	<b>Auszahlungen aus Sachaufwand</b>	<b>7.610,71</b>	<b>17.600,00</b>	<b>-9.989,29</b>
3221	Auszahlungen für Verbrauchs- und Verbrauchsgüter, Handelswaren			
3222	Auszahlungen für Verwaltungs- und Betriebsaufwand			
3223	Auszahlungen für Leasing- und Mietaufwand			
3224	Auszahlungen für Instandhaltung			
3225	Sonstige Auszahlungen aus Sachaufwand	7.610,71	17.600,00	-9.989,29
3226	Auszahlungen aus der Inanspruchnahme von Haftungen			
<b>323</b>	<b>Auszahlungen aus Transfers</b>	<b>1.714.594,70</b>	<b>1.638.000,00</b>	<b>76.594,70</b>
3231	Transferzahlungen an Träger des öffentlichen Rechts	1.714.526,20	1.637.900,00	76.626,20

## Gesundheit (Gruppe 5)

MVAG	Mittelverwendungs- und aufbringungsgruppen (1. und 2. Ebene)	RA 2025	VA 2025	RA - VA
3232	Transferzahlungen an Beteiligungen			
3233	Transferzahlungen an Unternehmen (inkl. Finanzunternehmen)			
3234	Transferzahlungen an Haushalte und Organisationen ohne Erwerbscharakter	68,50	100,00	-31,50
3235	Transferzahlungen an das Ausland			
3236	Investitions- und Tilgungszuschüsse zwischen Unternehmungen und Betrieben der Gebietskörperschaft und der Gebietskörperschaft			
<b>324</b>	<b>Auszahlungen aus Finanzaufwand</b>	<b>0,00</b>	<b>0,00</b>	<b>0,00</b>
3241	Auszahlungen für Zinsen			
3242	Auszahlungen für Zinsen aus derivativen Finanzinstrumenten mit und ohne Grundgeschäft			
3243	Auszahlungen aus Gewinnentnahmen von marktbestimmten Betrieben			
3244	Sonstige Auszahlungen aus Finanzaufwendungen			
<b>32</b>	<b>Summe Auszahlungen operative Gebarung</b>	<b>1.722.205,41</b>	<b>1.655.600,00</b>	<b>66.605,41</b>
<b>SA1</b>	<b>Saldo (1) Geldfluss aus der operativen Gebarung (31 – 32)</b>	<b>-1.703.174,76</b>	<b>-1.655.600,00</b>	<b>-47.574,76</b>
<b>331</b>	<b>Einzahlungen aus der Investitionstätigkeit</b>	<b>0,00</b>	<b>0,00</b>	<b>0,00</b>
3311	Einzahlungen aus der Veräußerung von immateriellem Vermögen			
3312	Einzahlungen aus der Veräußerung von Grundstücken und Grundstückeinrichtungen			
3313	Einzahlungen aus der Veräußerung von Gebäuden und Bauten			
3314	Einzahlungen aus der Veräußerung von technischen Anlagen, Fahrzeugen und Maschinen			
3315	Einzahlungen aus der Veräußerung von Amts-, Betriebs- und Geschäftsausstattung			
3316	Einzahlungen aus der Veräußerung von Kulturgütern			
3317	Einzahlungen aus der Veräußerung von Beteiligungen			
3318	Einzahlungen aus der Veräußerung von kofinanzierten Schutzbauten			
<b>332</b>	<b>Einzahlungen aus der Rückzahlung von Darlehen sowie gewährten Vorschüssen</b>	<b>0,00</b>	<b>0,00</b>	<b>0,00</b>
3321	Einzahlungen aus Darlehen an Träger des öffentlichen Rechts			
3322	Einzahlungen aus Darlehen an Beteiligungen			
3323	Einzahlungen aus Darlehen an Unternehmen und Haushalte			
3325	Einzahlungen aus Vorschüssen und Anzahlungen			
<b>333</b>	<b>Einzahlungen aus Kapitaltransfers</b>	<b>0,00</b>	<b>0,00</b>	<b>0,00</b>
3331	Kapitaltransferzahlungen von Trägern des öffentlichen Rechts			
3332	Kapitaltransferzahlungen von Beteiligungen			
3333	Kapitaltransferzahlungen von Unternehmen			
3334	Kapitaltransferzahlungen von Haushalten und Organisationen ohne Erwerbscharakter			
3335	Kapitaltransferzahlungen vom Ausland			

## Gesundheit (Gruppe 5)

MVAG	Mittelverwendungs- und aufbringungsgruppen (1. und 2. Ebene)	RA 2025	VA 2025	RA - VA
<b>33</b>	<b>Summe Einzahlungen investive Gebarung</b>	<b>0,00</b>	<b>0,00</b>	<b>0,00</b>
<b>341</b>	<b>Auszahlungen aus der Investitionstätigkeit</b>	<b>6.991,33</b>	<b>0,00</b>	<b>6.991,33</b>
3411	Auszahlungen für den Erwerb von immateriellem Vermögen			
3412	Auszahlungen für den Erwerb von Grundstücken und Grundstückseinrichtungen			
3413	Auszahlungen für den Erwerb von Gebäuden und Bauten			
3414	Auszahlungen für den Erwerb von technischen Anlagen, Fahrzeugen und Maschinen			
3415	Auszahlungen für den Erwerb von Amts-, Betriebs- und Geschäftsausstattung	6.991,33		6.991,33
3416	Auszahlungen für den Erwerb von Kulturgütern			
3417	Auszahlungen für den Erwerb von Beteiligungen			
3418	Auszahlungen für den Erwerb von kofinanzierten Schutzbauten			
<b>342</b>	<b>Auszahlungen aus der Gewährung von Darlehen sowie gewährten Vorschüssen</b>	<b>0,00</b>	<b>0,00</b>	<b>0,00</b>
3421	Auszahlungen von Darlehen an Träger des öffentlichen Rechts			
3422	Auszahlungen von Darlehen an Beteiligungen			
3423	Auszahlungen von Darlehen an Unternehmen und Haushalte			
3425	Auszahlungen von Vorschüssen und Anzahlungen			
<b>343</b>	<b>Auszahlungen aus Kapitaltransfers</b>	<b>32.417,83</b>	<b>35.000,00</b>	<b>-2.582,17</b>
3431	Kapitaltransferzahlungen an Träger des öffentlichen Rechts			
3432	Kapitaltransferzahlungen an Beteiligungen			
3433	Kapitaltransferzahlungen an Unternehmen (Finanzunternehmen)			
3434	Kapitaltransferzahlungen an Haushalte und Organisationen ohne Erwerbscharakter	32.417,83	35.000,00	-2.582,17
3435	Kapitaltransferzahlungen an das Ausland			
<b>34</b>	<b>Summe Auszahlungen investive Gebarung</b>	<b>39.409,16</b>	<b>35.000,00</b>	<b>4.409,16</b>
<b>SA2</b>	<b>Saldo (2) Geldfluss aus der investiven Gebarung (33 – 34)</b>	<b>-39.409,16</b>	<b>-35.000,00</b>	<b>-4.409,16</b>
<b>SA3</b>	<b>Saldo (3) Nettofinanzierungssaldo (Saldo 1 + Saldo 2)</b>	<b>-1.742.583,92</b>	<b>-1.690.600,00</b>	<b>-51.983,92</b>
<b>351</b>	<b>Einzahlungen aus der Aufnahme von Finanzschulden</b>	<b>0,00</b>	<b>0,00</b>	<b>0,00</b>
3511	Einzahlungen aus empfangenen Darlehen von öffentlichen Körperschaften und Rechtsträgern			
3512	Einzahlungen aus empfangenen Darlehen von Beteiligungen			
3513	Einzahlungen aus empfangenen Darlehen von Unternehmen und privaten Haushalten			
3514	Einzahlungen aus Finanzschulden (Finanzunternehmen)			
3515	Einzahlungen aus Aufnahmen von Leasingverbindlichkeiten			
<b>353</b>	<b>Einzahlungen infolge eines Kapitaltausches bei derivativen Finanzinstrumenten mit Grundgeschäft</b>	<b>0,00</b>	<b>0,00</b>	<b>0,00</b>
3530	Einzahlungen infolge eines Kapitaltausches bei derivativen Finanzinstrumenten mit Grundgeschäft			

**Gesundheit (Gruppe 5)**

<b>MVAG</b>	<b>Mittelverwendungs- und aufbringungsgruppen (1. und 2. Ebene)</b>	<b>RA 2025</b>	<b>VA 2025</b>	<b>RA - VA</b>
<b>355</b>	<b>Einzahlungen aus dem Abgang von Finanzinstrumenten</b>	<b>0,00</b>	<b>0,00</b>	<b>0,00</b>
3550	Einzahlungen aus dem Abgang von Finanzinstrumenten			
<b>35</b>	<b>Summe Einzahlungen aus der Finanzierungstätigkeit</b>	<b>0,00</b>	<b>0,00</b>	<b>0,00</b>
<b>361</b>	<b>Auszahlungen aus der Tilgung von Finanzschulden</b>	<b>0,00</b>	<b>0,00</b>	<b>0,00</b>
3611	Auszahlungen aus empfangenen Darlehen von öffentlichen Körperschaften und Rechtsträgern			
3612	Auszahlungen aus empfangenen Darlehen von Beteiligungen			
3613	Auszahlungen aus empfangenen Darlehen von Unternehmen und privaten Haushalten			
3614	Auszahlungen aus Finanzschulden			
3615	Auszahlungen aus Rückzahlungen von Leasingverbindlichkeiten			
<b>363</b>	<b>Auszahlungen infolge eines Kapitaltausches bei derivativen Finanzinstrumenten mit Grundgeschäft</b>	<b>0,00</b>	<b>0,00</b>	<b>0,00</b>
3630	Auszahlungen infolge eines Kapitaltausches bei derivativen Finanzinstrumenten mit Grundgeschäft			
<b>365</b>	<b>Auszahlungen für den Erwerb von Finanzinstrumenten</b>	<b>0,00</b>	<b>0,00</b>	<b>0,00</b>
3650	Auszahlungen für den Erwerb von Finanzinstrumenten			
<b>36</b>	<b>Summe Auszahlungen aus der Finanzierungstätigkeit</b>	<b>0,00</b>	<b>0,00</b>	<b>0,00</b>
<b>SA4</b>	<b>Saldo (4) Geldfluss aus der Finanzierungstätigkeit (35 – 36)</b>	<b>0,00</b>	<b>0,00</b>	<b>0,00</b>
<b>SA5</b>	<b>Saldo (5) Geldfluss aus der voranschlagswirksamen Gebarung (Saldo 3 + Saldo 4)</b>	<b>-1.742.583,92</b>	<b>-1.690.600,00</b>	<b>-51.983,92</b>

## Straßen- und Wasserbau, Verkehr (Gruppe 6)

MVAG	Mittelverwendungs- und aufbringungsgruppen (1. und 2. Ebene)	RA 2025	VA 2025	RA - VA
<b>311</b>	<b>Einzahlungen aus operativer Verwaltungstätigkeit</b>	<b>405,90</b>	<b>200,00</b>	<b>205,90</b>
3111	Einzahlungen aus eigenen Abgaben			
3112	Einzahlungen aus Ertragsanteilen			
3113	Einzahlungen aus Gebühren			
3114	Einzahlungen aus Leistungen	214,00		214,00
3115	Einzahlungen aus Besitz und wirtschaftlicher Tätigkeit			
3116	Einzahlungen aus Veräußerung von geringwertigen Wirtschaftsgütern (GWG) und sonstige Einzahlungen	191,90	200,00	-8,10
<b>312</b>	<b>Einzahlungen aus Transfers</b>	<b>310.194,63</b>	<b>357.800,00</b>	<b>-47.605,37</b>
3121	Transferzahlungen von Trägern des öffentlichen Rechts	98.674,63	142.800,00	-44.125,37
3122	Transferzahlungen von Beteiligten			
3123	Transferzahlungen von Unternehmen (inkl. Finanzunternehmen)			
3124	Transferzahlungen von Haushalten und Organisationen ohne Erwerbscharakter	211.520,00	215.000,00	-3.480,00
3125	Transferzahlungen vom Ausland			
3126	Investitions- und Tilgungszuschüsse zwischen Unternehmungen und Betrieben der Gebietskörperschaft und der Gebietskörperschaft			
<b>313</b>	<b>Einzahlungen aus Finanzerträgen</b>	<b>0,00</b>	<b>0,00</b>	<b>0,00</b>
3131	Einzahlungen aus Zinserträgen			
3132	Einzahlungen aus Zinsen aus derivativen Finanzinstrumenten mit und ohne Grundgeschäft			
3133	Einzahlungen aus Gewinnentnahmen von marktbestimmten Betrieben			
3134	Sonstige Einzahlungen aus Finanzerträgen			
3135	Einzahlungen aus Dividenden/Gewinnausschüttungen			
<b>31</b>	<b>Summe Einzahlungen operative Gebarung</b>	<b>310.600,53</b>	<b>358.000,00</b>	<b>-47.399,47</b>
<b>321</b>	<b>Auszahlungen aus Personalaufwand</b>	<b>0,00</b>	<b>0,00</b>	<b>0,00</b>
3211	Auszahlungen für Personalaufwand (Bezüge, Nebengebühren, und Mehrleistungsvergütungen)			
3212	Auszahlungen für gesetzliche und freiwillige Sozialaufwendungen			
3213	Auszahlungen aus sonstigem Personalaufwand			
<b>322</b>	<b>Auszahlungen aus Sachaufwand</b>	<b>218.014,15</b>	<b>266.700,00</b>	<b>-48.685,85</b>
3221	Auszahlungen für Gebrauchs- und Verbrauchsgüter, Handelswaren	6.685,88	25.100,00	-18.414,12
3222	Auszahlungen für Verwaltungs- und Betriebsaufwand	989,82	1.200,00	-210,18
3223	Auszahlungen für Leasing- und Mietaufwand	295,12	400,00	-104,88
3224	Auszahlungen für Instandhaltung	100.369,56	109.500,00	-9.130,44
3225	Sonstige Auszahlungen aus Sachaufwand	109.673,77	130.500,00	-20.826,23
3226	Auszahlungen aus der Inanspruchnahme von Haftungen			
<b>323</b>	<b>Auszahlungen aus Transfers</b>	<b>35.841,48</b>	<b>35.200,00</b>	<b>641,48</b>
3231	Transferzahlungen an Träger des öffentlichen Rechts	13.133,64	13.200,00	-66,36

## Straßen- und Wasserbau, Verkehr (Gruppe 6)

MVAG	Mittelverwendungs- und aufbringungsgruppen (1. und 2. Ebene)	RA 2025	VA 2025	RA - VA
3232	Transferzahlungen an Beteiligungen			
3233	Transferzahlungen an Unternehmen (inkl. Finanzunternehmen)	22.707,84	22.000,00	707,84
3234	Transferzahlungen an Haushalte und Organisationen ohne Erwerbscharakter			
3235	Transferzahlungen an das Ausland			
3236	Investitions- und Tilgungszuschüsse zwischen Unternehmungen und Betrieben der Gebietskörperschaft und der Gebietskörperschaft			
<b>324</b>	<b>Auszahlungen aus Finanzaufwand</b>	<b>14.712,99</b>	<b>15.900,00</b>	<b>-1.187,01</b>
3241	Auszahlungen für Zinsen	14.712,99	15.900,00	-1.187,01
3242	Auszahlungen für Zinsen aus derivativen Finanzinstrumenten mit und ohne Grundgeschäft			
3243	Auszahlungen aus Gewinnentnahmen von marktbestimmten Betrieben			
3244	Sonstige Auszahlungen aus Finanzaufwendungen			
<b>32</b>	<b>Summe Auszahlungen operative Gebarung</b>	<b>268.568,62</b>	<b>317.800,00</b>	<b>-49.231,38</b>
<b>SA1</b>	<b>Saldo (1) Geldfluss aus der operativen Gebarung (31 – 32)</b>	<b>42.031,91</b>	<b>40.200,00</b>	<b>1.831,91</b>
<b>331</b>	<b>Einzahlungen aus der Investitionstätigkeit</b>	<b>0,00</b>	<b>0,00</b>	<b>0,00</b>
3311	Einzahlungen aus der Veräußerung von immateriellem Vermögen			
3312	Einzahlungen aus der Veräußerung von Grundstücken und Grundstückeinrichtungen			
3313	Einzahlungen aus der Veräußerung von Gebäuden und Bauten			
3314	Einzahlungen aus der Veräußerung von technischen Anlagen, Fahrzeugen und Maschinen			
3315	Einzahlungen aus der Veräußerung von Amts-, Betriebs- und Geschäftsausstattung			
3316	Einzahlungen aus der Veräußerung von Kulturgütern			
3317	Einzahlungen aus der Veräußerung von Beteiligungen			
3318	Einzahlungen aus der Veräußerung von kofinanzierten Schutzbauten			
<b>332</b>	<b>Einzahlungen aus der Rückzahlung von Darlehen sowie gewährten Vorschüssen</b>	<b>0,00</b>	<b>0,00</b>	<b>0,00</b>
3321	Einzahlungen aus Darlehen an Träger des öffentlichen Rechts			
3322	Einzahlungen aus Darlehen an Beteiligungen			
3323	Einzahlungen aus Darlehen an Unternehmen und Haushalte			
3325	Einzahlungen aus Vorschüssen und Anzahlungen			
<b>333</b>	<b>Einzahlungen aus Kapitaltransfers</b>	<b>48.160,00</b>	<b>50.000,00</b>	<b>-1.840,00</b>
3331	Kapitaltransferzahlungen von Trägern des öffentlichen Rechts	48.160,00	50.000,00	-1.840,00
3332	Kapitaltransferzahlungen von Beteiligungen			
3333	Kapitaltransferzahlungen von Unternehmen			
3334	Kapitaltransferzahlungen von Haushalten und Organisationen ohne Erwerbscharakter			
3335	Kapitaltransferzahlungen vom Ausland			

## Straßen- und Wasserbau, Verkehr (Gruppe 6)

MVAG	Mittelverwendungs- und aufbringungsgruppen (1. und 2. Ebene)	RA 2025	VA 2025	RA - VA
<b>33</b>	<b>Summe Einzahlungen investive Gebarung</b>	<b>48.160,00</b>	<b>50.000,00</b>	<b>-1.840,00</b>
<b>341</b>	<b>Auszahlungen aus der Investitionstätigkeit</b>	<b>291.549,68</b>	<b>423.500,00</b>	<b>-131.950,32</b>
3411	Auszahlungen für den Erwerb von immateriellem Vermögen			
3412	Auszahlungen für den Erwerb von Grundstücken und Grundstückseinrichtungen	210.631,51	364.000,00	-153.368,49
3413	Auszahlungen für den Erwerb von Gebäuden und Bauten	41.072,21	52.500,00	-11.427,79
3414	Auszahlungen für den Erwerb von technischen Anlagen, Fahrzeugen und Maschinen			
3415	Auszahlungen für den Erwerb von Amts-, Betriebs- und Geschäftsausstattung	39.845,96	7.000,00	32.845,96
3416	Auszahlungen für den Erwerb von Kulturgütern			
3417	Auszahlungen für den Erwerb von Beteiligungen			
3418	Auszahlungen für den Erwerb von kofinanzierten Schutzbauten			
<b>342</b>	<b>Auszahlungen aus der Gewährung von Darlehen sowie gewährten Vorschüssen</b>	<b>0,00</b>	<b>0,00</b>	<b>0,00</b>
3421	Auszahlungen von Darlehen an Träger des öffentlichen Rechts			
3422	Auszahlungen von Darlehen an Beteiligungen			
3423	Auszahlungen von Darlehen an Unternehmen und Haushalte			
3425	Auszahlungen von Vorschüssen und Anzahlungen			
<b>343</b>	<b>Auszahlungen aus Kapitaltransfers</b>	<b>0,00</b>	<b>0,00</b>	<b>0,00</b>
3431	Kapitaltransferzahlungen an Träger des öffentlichen Rechts			
3432	Kapitaltransferzahlungen an Beteiligungen			
3433	Kapitaltransferzahlungen an Unternehmen (Finanzunternehmen)			
3434	Kapitaltransferzahlungen an Haushalte und Organisationen ohne Erwerbscharakter			
3435	Kapitaltransferzahlungen an das Ausland			
<b>34</b>	<b>Summe Auszahlungen investive Gebarung</b>	<b>291.549,68</b>	<b>423.500,00</b>	<b>-131.950,32</b>
<b>SA2</b>	<b>Saldo (2) Geldfluss aus der investiven Gebarung (33 – 34)</b>	<b>-243.389,68</b>	<b>-373.500,00</b>	<b>130.110,32</b>
<b>SA3</b>	<b>Saldo (3) Nettofinanzierungssaldo (Saldo 1 + Saldo 2)</b>	<b>-201.357,77</b>	<b>-333.300,00</b>	<b>131.942,23</b>
<b>351</b>	<b>Einzahlungen aus der Aufnahme von Finanzschulden</b>	<b>0,00</b>	<b>0,00</b>	<b>0,00</b>
3511	Einzahlungen aus empfangenen Darlehen von öffentlichen Körperschaften und Rechtsträgern			
3512	Einzahlungen aus empfangenen Darlehen von Beteiligungen			
3513	Einzahlungen aus empfangenen Darlehen von Unternehmen und privaten Haushalten			
3514	Einzahlungen aus Finanzschulden (Finanzunternehmen)			
3515	Einzahlungen aus Aufnahmen von Leasingverbindlichkeiten			
<b>353</b>	<b>Einzahlungen infolge eines Kapitaltausches bei derivativen Finanzinstrumenten mit Grundgeschäft</b>	<b>0,00</b>	<b>0,00</b>	<b>0,00</b>
3530	Einzahlungen infolge eines Kapitaltausches bei derivativen Finanzinstrumenten mit Grundgeschäft			

**Straßen- und Wasserbau, Verkehr (Gruppe 6)**

MVAG	Mittelverwendungs- und aufbringungsgruppen (1. und 2. Ebene)	RA 2025	VA 2025	RA - VA
<b>355</b>	<b>Einzahlungen aus dem Abgang von Finanzinstrumenten</b>	<b>0,00</b>	<b>0,00</b>	<b>0,00</b>
3550	Einzahlungen aus dem Abgang von Finanzinstrumenten			
<b>35</b>	<b>Summe Einzahlungen aus der Finanzierungstätigkeit</b>	<b>0,00</b>	<b>0,00</b>	<b>0,00</b>
<b>361</b>	<b>Auszahlungen aus der Tilgung von Finanzschulden</b>	<b>140.000,00</b>	<b>140.000,00</b>	<b>0,00</b>
3611	Auszahlungen aus empfangenen Darlehen von öffentlichen Körperschaften und Rechtsträgern			
3612	Auszahlungen aus empfangenen Darlehen von Beteiligungen			
3613	Auszahlungen aus empfangenen Darlehen von Unternehmen und privaten Haushalten			
3614	Auszahlungen aus Finanzschulden	140.000,00	140.000,00	
3615	Auszahlungen aus Rückzahlungen von Leasingverbindlichkeiten			
<b>363</b>	<b>Auszahlungen infolge eines Kapitaltausches bei derivativen Finanzinstrumenten mit Grundgeschäft</b>	<b>0,00</b>	<b>0,00</b>	<b>0,00</b>
3630	Auszahlungen infolge eines Kapitaltausches bei derivativen Finanzinstrumenten mit Grundgeschäft			
<b>365</b>	<b>Auszahlungen für den Erwerb von Finanzinstrumenten</b>	<b>0,00</b>	<b>0,00</b>	<b>0,00</b>
3650	Auszahlungen für den Erwerb von Finanzinstrumenten			
<b>36</b>	<b>Summe Auszahlungen aus der Finanzierungstätigkeit</b>	<b>140.000,00</b>	<b>140.000,00</b>	<b>0,00</b>
<b>SA4</b>	<b>Saldo (4) Geldfluss aus der Finanzierungstätigkeit (35 – 36)</b>	<b>-140.000,00</b>	<b>-140.000,00</b>	<b>0,00</b>
<b>SA5</b>	<b>Saldo (5) Geldfluss aus der voranschlagswirksamen Gebarung (Saldo 3 + Saldo 4)</b>	<b>-341.357,77</b>	<b>-473.300,00</b>	<b>131.942,23</b>

## Wirtschaftsförderung (Gruppe 7)

MVAG	Mittelverwendungs- und aufbringungsgruppen (1. und 2. Ebene)	RA 2025	VA 2025	RA - VA
<b>311</b>	<b>Einzahlungen aus operativer Verwaltungstätigkeit</b>	<b>0,00</b>	<b>0,00</b>	<b>0,00</b>
3111	Einzahlungen aus eigenen Abgaben			
3112	Einzahlungen aus Ertragsanteilen			
3113	Einzahlungen aus Gebühren			
3114	Einzahlungen aus Leistungen			
3115	Einzahlungen aus Besitz und wirtschaftlicher Tätigkeit			
3116	Einzahlungen aus Veräußerung von geringwertigen Wirtschaftsgütern (GWG) und sonstige Einzahlungen			
<b>312</b>	<b>Einzahlungen aus Transfers</b>	<b>1.250,00</b>	<b>1.300,00</b>	<b>-50,00</b>
3121	Transferzahlungen von Trägern des öffentlichen Rechts	1.250,00	1.300,00	-50,00
3122	Transferzahlungen von Beteiligten			
3123	Transferzahlungen von Unternehmen (inkl. Finanzunternehmen)			
3124	Transferzahlungen von Haushalten und Organisationen ohne Erwerbscharakter			
3125	Transferzahlungen vom Ausland			
3126	Investitions- und Tilgungszuschüsse zwischen Unternehmungen und Betrieben der Gebietskörperschaft und der Gebietskörperschaft			
<b>313</b>	<b>Einzahlungen aus Finanzerträgen</b>	<b>0,00</b>	<b>0,00</b>	<b>0,00</b>
3131	Einzahlungen aus Zinserträgen			
3132	Einzahlungen aus Zinsen aus derivativen Finanzinstrumenten mit und ohne Grundgeschäft			
3133	Einzahlungen aus Gewinnentnahmen von marktbestimmten Betrieben			
3134	Sonstige Einzahlungen aus Finanzerträgen			
3135	Einzahlungen aus Dividenden/Gewinnausschüttungen			
<b>31</b>	<b>Summe Einzahlungen operative Gebarung</b>	<b>1.250,00</b>	<b>1.300,00</b>	<b>-50,00</b>
<b>321</b>	<b>Auszahlungen aus Personalaufwand</b>	<b>0,00</b>	<b>0,00</b>	<b>0,00</b>
3211	Auszahlungen für Personalaufwand (Bezüge, Nebengebühren, und Mehrleistungsvergütungen)			
3212	Auszahlungen für gesetzliche und freiwillige Sozialaufwendungen			
3213	Auszahlungen aus sonstigem Personalaufwand			
<b>322</b>	<b>Auszahlungen aus Sachaufwand</b>	<b>0,00</b>	<b>0,00</b>	<b>0,00</b>
3221	Auszahlungen für Gebrauchs- und Verbrauchsgüter, Handelswaren			
3222	Auszahlungen für Verwaltungs- und Betriebsaufwand			
3223	Auszahlungen für Leasing- und Mietaufwand			
3224	Auszahlungen für Instandhaltung			
3225	Sonstige Auszahlungen aus Sachaufwand			
3226	Auszahlungen aus der Inanspruchnahme von Haftungen			
<b>323</b>	<b>Auszahlungen aus Transfers</b>	<b>729.086,27</b>	<b>713.000,00</b>	<b>16.086,27</b>
3231	Transferzahlungen an Träger des öffentlichen Rechts			

## Wirtschaftsförderung (Gruppe 7)

MVAG	Mittelverwendungs- und aufbringungsgruppen (1. und 2. Ebene)	RA 2025	VA 2025	RA - VA
3232	Transferzahlungen an Beteiligungen			
3233	Transferzahlungen an Unternehmen (inkl. Finanzunternehmen)	726.499,07	710.100,00	16.399,07
3234	Transferzahlungen an Haushalte und Organisationen ohne Erwerbscharakter	2.587,20	2.900,00	-312,80
3235	Transferzahlungen an das Ausland			
3236	Investitions- und Tilgungszuschüsse zwischen Unternehmungen und Betrieben der Gebietskörperschaft und der Gebietskörperschaft			
<b>324</b>	<b>Auszahlungen aus Finanzaufwand</b>	<b>14.385,89</b>	<b>14.400,00</b>	<b>-14,11</b>
3241	Auszahlungen für Zinsen	14.385,89	14.400,00	-14,11
3242	Auszahlungen für Zinsen aus derivativen Finanzinstrumenten mit und ohne Grundgeschäft			
3243	Auszahlungen aus Gewinnentnahmen von marktbestimmten Betrieben			
3244	Sonstige Auszahlungen aus Finanzaufwendungen			
<b>32</b>	<b>Summe Auszahlungen operative Gebarung</b>	<b>743.472,16</b>	<b>727.400,00</b>	<b>16.072,16</b>
<b>SA1</b>	<b>Saldo (1) Geldfluss aus der operativen Gebarung (31 – 32)</b>	<b>-742.222,16</b>	<b>-726.100,00</b>	<b>-16.122,16</b>
<b>331</b>	<b>Einzahlungen aus der Investitionstätigkeit</b>	<b>0,00</b>	<b>0,00</b>	<b>0,00</b>
3311	Einzahlungen aus der Veräußerung von immateriellem Vermögen			
3312	Einzahlungen aus der Veräußerung von Grundstücken und Grundstückeinrichtungen			
3313	Einzahlungen aus der Veräußerung von Gebäuden und Bauten			
3314	Einzahlungen aus der Veräußerung von technischen Anlagen, Fahrzeugen und Maschinen			
3315	Einzahlungen aus der Veräußerung von Amts-, Betriebs- und Geschäftsausstattung			
3316	Einzahlungen aus der Veräußerung von Kulturgütern			
3317	Einzahlungen aus der Veräußerung von Beteiligungen			
3318	Einzahlungen aus der Veräußerung von kofinanzierten Schutzbauten			
<b>332</b>	<b>Einzahlungen aus der Rückzahlung von Darlehen sowie gewährten Vorschüssen</b>	<b>0,00</b>	<b>0,00</b>	<b>0,00</b>
3321	Einzahlungen aus Darlehen an Träger des öffentlichen Rechts			
3322	Einzahlungen aus Darlehen an Beteiligungen			
3323	Einzahlungen aus Darlehen an Unternehmen und Haushalte			
3325	Einzahlungen aus Vorschüssen und Anzahlungen			
<b>333</b>	<b>Einzahlungen aus Kapitaltransfers</b>	<b>26.582,12</b>	<b>1.300,00</b>	<b>25.282,12</b>
3331	Kapitaltransferzahlungen von Trägern des öffentlichen Rechts	26.582,12	1.300,00	25.282,12
3332	Kapitaltransferzahlungen von Beteiligungen			
3333	Kapitaltransferzahlungen von Unternehmen			
3334	Kapitaltransferzahlungen von Haushalten und Organisationen ohne Erwerbscharakter			
3335	Kapitaltransferzahlungen vom Ausland			

## Wirtschaftsförderung (Gruppe 7)

MVAG	Mittelverwendungs- und aufbringungsgruppen (1. und 2. Ebene)	RA 2025	VA 2025	RA - VA
<b>33</b>	<b>Summe Einzahlungen investive Gebarung</b>	<b>26.582,12</b>	<b>1.300,00</b>	<b>25.282,12</b>
<b>341</b>	<b>Auszahlungen aus der Investitionstätigkeit</b>	<b>10.242,49</b>	<b>10.000,00</b>	<b>242,49</b>
3411	Auszahlungen für den Erwerb von immateriellem Vermögen			
3412	Auszahlungen für den Erwerb von Grundstücken und Grundstückseinrichtungen	10.242,49	10.000,00	242,49
3413	Auszahlungen für den Erwerb von Gebäuden und Bauten			
3414	Auszahlungen für den Erwerb von technischen Anlagen, Fahrzeugen und Maschinen			
3415	Auszahlungen für den Erwerb von Amts-, Betriebs- und Geschäftsausstattung			
3416	Auszahlungen für den Erwerb von Kulturgütern			
3417	Auszahlungen für den Erwerb von Beteiligungen			
3418	Auszahlungen für den Erwerb von kofinanzierten Schutzbauten			
<b>342</b>	<b>Auszahlungen aus der Gewährung von Darlehen sowie gewährten Vorschüssen</b>	<b>0,00</b>	<b>0,00</b>	<b>0,00</b>
3421	Auszahlungen von Darlehen an Träger des öffentlichen Rechts			
3422	Auszahlungen von Darlehen an Beteiligungen			
3423	Auszahlungen von Darlehen an Unternehmen und Haushalte			
3425	Auszahlungen von Vorschüssen und Anzahlungen			
<b>343</b>	<b>Auszahlungen aus Kapitaltransfers</b>	<b>0,00</b>	<b>0,00</b>	<b>0,00</b>
3431	Kapitaltransferzahlungen an Träger des öffentlichen Rechts			
3432	Kapitaltransferzahlungen an Beteiligungen			
3433	Kapitaltransferzahlungen an Unternehmen (Finanzunternehmen)			
3434	Kapitaltransferzahlungen an Haushalte und Organisationen ohne Erwerbscharakter			
3435	Kapitaltransferzahlungen an das Ausland			
<b>34</b>	<b>Summe Auszahlungen investive Gebarung</b>	<b>10.242,49</b>	<b>10.000,00</b>	<b>242,49</b>
<b>SA2</b>	<b>Saldo (2) Geldfluss aus der investiven Gebarung (33 – 34)</b>	<b>16.339,63</b>	<b>-8.700,00</b>	<b>25.039,63</b>
<b>SA3</b>	<b>Saldo (3) Nettofinanzierungssaldo (Saldo 1 + Saldo 2)</b>	<b>-725.882,53</b>	<b>-734.800,00</b>	<b>8.917,47</b>
<b>351</b>	<b>Einzahlungen aus der Aufnahme von Finanzschulden</b>	<b>0,00</b>	<b>0,00</b>	<b>0,00</b>
3511	Einzahlungen aus empfangenen Darlehen von öffentlichen Körperschaften und Rechtsträgern			
3512	Einzahlungen aus empfangenen Darlehen von Beteiligungen			
3513	Einzahlungen aus empfangenen Darlehen von Unternehmen und privaten Haushalten			
3514	Einzahlungen aus Finanzschulden (Finanzunternehmen)			
3515	Einzahlungen aus Aufnahmen von Leasingverbindlichkeiten			
<b>353</b>	<b>Einzahlungen infolge eines Kapitaltausches bei derivativen Finanzinstrumenten mit Grundgeschäft</b>	<b>0,00</b>	<b>0,00</b>	<b>0,00</b>
3530	Einzahlungen infolge eines Kapitaltausches bei derivativen Finanzinstrumenten mit Grundgeschäft			

## Wirtschaftsförderung (Gruppe 7)

MVAG	Mittelverwendungs- und aufbringungsgruppen (1. und 2. Ebene)	RA 2025	VA 2025	RA - VA
<b>355</b>	<b>Einzahlungen aus dem Abgang von Finanzinstrumenten</b>	<b>0,00</b>	<b>0,00</b>	<b>0,00</b>
3550	Einzahlungen aus dem Abgang von Finanzinstrumenten			
<b>35</b>	<b>Summe Einzahlungen aus der Finanzierungstätigkeit</b>	<b>0,00</b>	<b>0,00</b>	<b>0,00</b>
<b>361</b>	<b>Auszahlungen aus der Tilgung von Finanzschulden</b>	<b>50.000,00</b>	<b>50.000,00</b>	<b>0,00</b>
3611	Auszahlungen aus empfangenen Darlehen von öffentlichen Körperschaften und Rechtsträgern			
3612	Auszahlungen aus empfangenen Darlehen von Beteiligungen			
3613	Auszahlungen aus empfangenen Darlehen von Unternehmen und privaten Haushalten			
3614	Auszahlungen aus Finanzschulden	50.000,00	50.000,00	
3615	Auszahlungen aus Rückzahlungen von Leasingverbindlichkeiten			
<b>363</b>	<b>Auszahlungen infolge eines Kapitaltausches bei derivativen Finanzinstrumenten mit Grundgeschäft</b>	<b>0,00</b>	<b>0,00</b>	<b>0,00</b>
3630	Auszahlungen infolge eines Kapitaltausches bei derivativen Finanzinstrumenten mit Grundgeschäft			
<b>365</b>	<b>Auszahlungen für den Erwerb von Finanzinstrumenten</b>	<b>0,00</b>	<b>0,00</b>	<b>0,00</b>
3650	Auszahlungen für den Erwerb von Finanzinstrumenten			
<b>36</b>	<b>Summe Auszahlungen aus der Finanzierungstätigkeit</b>	<b>50.000,00</b>	<b>50.000,00</b>	<b>0,00</b>
<b>SA4</b>	<b>Saldo (4) Geldfluss aus der Finanzierungstätigkeit (35 – 36)</b>	<b>-50.000,00</b>	<b>-50.000,00</b>	<b>0,00</b>
<b>SA5</b>	<b>Saldo (5) Geldfluss aus der voranschlagswirksamen Gebarung (Saldo 3 + Saldo 4)</b>	<b>-775.882,53</b>	<b>-784.800,00</b>	<b>8.917,47</b>

## Dienstleistungen (Gruppe 8)

MVAG	Mittelverwendungs- und aufbringungsgruppen (1. und 2. Ebene)	RA 2025	VA 2025	RA - VA
<b>311</b>	<b>Einzahlungen aus operativer Verwaltungstätigkeit</b>	<b>2.380.885,04</b>	<b>2.349.300,00</b>	<b>31.585,04</b>
3111	Einzahlungen aus eigenen Abgaben			
3112	Einzahlungen aus Ertragsanteilen			
3113	Einzahlungen aus Gebühren	1.311.282,03	1.282.800,00	28.482,03
3114	Einzahlungen aus Leistungen	566.406,59	615.100,00	-48.693,41
3115	Einzahlungen aus Besitz und wirtschaftlicher Tätigkeit	407.187,73	380.600,00	26.587,73
3116	Einzahlungen aus Veräußerung von geringwertigen Wirtschaftsgütern (GWG) und sonstige Einzahlungen	96.008,69	70.800,00	25.208,69
<b>312</b>	<b>Einzahlungen aus Transfers</b>	<b>184.341,38</b>	<b>205.600,00</b>	<b>-21.258,62</b>
3121	Transferzahlungen von Trägern des öffentlichen Rechts	179.224,91	205.600,00	-26.375,09
3122	Transferzahlungen von Beteiligten			
3123	Transferzahlungen von Unternehmen (inkl. Finanzunternehmen)	5.116,47		5.116,47
3124	Transferzahlungen von Haushalten und Organisationen ohne Erwerbscharakter			
3125	Transferzahlungen vom Ausland			
3126	Investitions- und Tilgungszuschüsse zwischen Unternehmungen und Betrieben der Gebietskörperschaft und der Gebietskörperschaft			
<b>313</b>	<b>Einzahlungen aus Finanzerträgen</b>	<b>21.161,64</b>	<b>7.000,00</b>	<b>14.161,64</b>
3131	Einzahlungen aus Zinserträgen	21.161,64	7.000,00	14.161,64
3132	Einzahlungen aus Zinsen aus derivativen Finanzinstrumenten mit und ohne Grundgeschäft			
3133	Einzahlungen aus Gewinnentnahmen von marktbestimmten Betrieben			
3134	Sonstige Einzahlungen aus Finanzerträgen			
3135	Einzahlungen aus Dividenden/Gewinnausschüttungen			
<b>31</b>	<b>Summe Einzahlungen operative Gebarung</b>	<b>2.586.388,06</b>	<b>2.561.900,00</b>	<b>24.488,06</b>
<b>321</b>	<b>Auszahlungen aus Personalaufwand</b>	<b>1.394.661,84</b>	<b>1.360.500,00</b>	<b>34.161,84</b>
3211	Auszahlungen für Personalaufwand (Bezüge, Nebengebühren, und Mehrleistungsvergütungen)	1.124.777,00	1.096.200,00	28.577,00
3212	Auszahlungen für gesetzliche und freiwillige Sozialaufwendungen	269.884,84	264.300,00	5.584,84
3213	Auszahlungen aus sonstigem Personalaufwand			
<b>322</b>	<b>Auszahlungen aus Sachaufwand</b>	<b>1.912.186,03</b>	<b>1.957.100,00</b>	<b>-44.913,97</b>
3221	Auszahlungen für Gebrauchs- und Verbrauchsgüter, Handelswaren	83.089,82	103.000,00	-19.910,18
3222	Auszahlungen für Verwaltungs- und Betriebsaufwand	271.786,20	264.200,00	7.586,20
3223	Auszahlungen für Leasing- und Mietaufwand	23.596,59	29.300,00	-5.703,41
3224	Auszahlungen für Instandhaltung	524.493,52	529.600,00	-5.106,48
3225	Sonstige Auszahlungen aus Sachaufwand	1.009.219,90	1.031.000,00	-21.780,10
3226	Auszahlungen aus der Inanspruchnahme von Haftungen			
<b>323</b>	<b>Auszahlungen aus Transfers</b>	<b>20.876,00</b>	<b>20.900,00</b>	<b>-24,00</b>
3231	Transferzahlungen an Träger des öffentlichen Rechts	20.876,00	20.900,00	-24,00

## Dienstleistungen (Gruppe 8)

MVAG	Mittelverwendungs- und aufbringungsgruppen (1. und 2. Ebene)	RA 2025	VA 2025	RA - VA
3232	Transferzahlungen an Beteiligungen			
3233	Transferzahlungen an Unternehmen (inkl. Finanzunternehmen)			
3234	Transferzahlungen an Haushalte und Organisationen ohne Erwerbscharakter			
3235	Transferzahlungen an das Ausland			
3236	Investitions- und Tilgungszuschüsse zwischen Unternehmungen und Betrieben der Gebietskörperschaft und der Gebietskörperschaft			
<b>324</b>	<b>Auszahlungen aus Finanzaufwand</b>	<b>208.532,53</b>	<b>224.300,00</b>	<b>-15.767,47</b>
3241	Auszahlungen für Zinsen	208.532,53	224.300,00	-15.767,47
3242	Auszahlungen für Zinsen aus derivativen Finanzinstrumenten mit und ohne Grundgeschäft			
3243	Auszahlungen aus Gewinnentnahmen von marktbestimmten Betrieben			
3244	Sonstige Auszahlungen aus Finanzaufwendungen			
<b>32</b>	<b>Summe Auszahlungen operative Gebarung</b>	<b>3.536.256,40</b>	<b>3.562.800,00</b>	<b>-26.543,60</b>
<b>SA1</b>	<b>Saldo (1) Geldfluss aus der operativen Gebarung (31 – 32)</b>	<b>-949.868,34</b>	<b>-1.000.900,00</b>	<b>51.031,66</b>
<b>331</b>	<b>Einzahlungen aus der Investitionstätigkeit</b>	<b>350,00</b>	<b>0,00</b>	<b>350,00</b>
3311	Einzahlungen aus der Veräußerung von immateriellem Vermögen			
3312	Einzahlungen aus der Veräußerung von Grundstücken und Grundstückeinrichtungen			
3313	Einzahlungen aus der Veräußerung von Gebäuden und Bauten			
3314	Einzahlungen aus der Veräußerung von technischen Anlagen, Fahrzeugen und Maschinen	350,00		350,00
3315	Einzahlungen aus der Veräußerung von Amts-, Betriebs- und Geschäftsausstattung			
3316	Einzahlungen aus der Veräußerung von Kulturgütern			
3317	Einzahlungen aus der Veräußerung von Beteiligungen			
3318	Einzahlungen aus der Veräußerung von kofinanzierten Schutzbauten			
<b>332</b>	<b>Einzahlungen aus der Rückzahlung von Darlehen sowie gewährten Vorschüssen</b>	<b>38.360,00</b>	<b>38.400,00</b>	<b>-40,00</b>
3321	Einzahlungen aus Darlehen an Träger des öffentlichen Rechts	35.860,00	35.900,00	-40,00
3322	Einzahlungen aus Darlehen an Beteiligungen			
3323	Einzahlungen aus Darlehen an Unternehmen und Haushalte	2.500,00	2.500,00	
3325	Einzahlungen aus Vorschüssen und Anzahlungen			
<b>333</b>	<b>Einzahlungen aus Kapitaltransfers</b>	<b>169.199,04</b>	<b>46.800,00</b>	<b>122.399,04</b>
3331	Kapitaltransferzahlungen von Trägern des öffentlichen Rechts	63.866,90	11.800,00	52.066,90
3332	Kapitaltransferzahlungen von Beteiligungen			
3333	Kapitaltransferzahlungen von Unternehmen			
3334	Kapitaltransferzahlungen von Haushalten und Organisationen ohne Erwerbscharakter	105.332,14	35.000,00	70.332,14
3335	Kapitaltransferzahlungen vom Ausland			

## Dienstleistungen (Gruppe 8)

MVAG	Mittelverwendungs- und aufbringungsgruppen (1. und 2. Ebene)	RA 2025	VA 2025	RA - VA
<b>33</b>	<b>Summe Einzahlungen investive Gebarung</b>	<b>207.909,04</b>	<b>85.200,00</b>	<b>122.709,04</b>
<b>341</b>	<b>Auszahlungen aus der Investitionstätigkeit</b>	<b>153.826,72</b>	<b>350.300,00</b>	<b>-196.473,28</b>
3411	Auszahlungen für den Erwerb von immateriellem Vermögen			
3412	Auszahlungen für den Erwerb von Grundstücken und Grundstückseinrichtungen	43.609,30	127.000,00	-83.390,70
3413	Auszahlungen für den Erwerb von Gebäuden und Bauten	90.156,76	199.500,00	-109.343,24
3414	Auszahlungen für den Erwerb von technischen Anlagen, Fahrzeugen und Maschinen	4.135,36	2.800,00	1.335,36
3415	Auszahlungen für den Erwerb von Amts-, Betriebs- und Geschäftsausstattung	15.925,30	21.000,00	-5.074,70
3416	Auszahlungen für den Erwerb von Kulturgütern			
3417	Auszahlungen für den Erwerb von Beteiligungen			
3418	Auszahlungen für den Erwerb von kofinanzierten Schutzbauten			
<b>342</b>	<b>Auszahlungen aus der Gewährung von Darlehen sowie gewährten Vorschüssen</b>	<b>0,00</b>	<b>0,00</b>	<b>0,00</b>
3421	Auszahlungen von Darlehen an Träger des öffentlichen Rechts			
3422	Auszahlungen von Darlehen an Beteiligungen			
3423	Auszahlungen von Darlehen an Unternehmen und Haushalte			
3425	Auszahlungen von Vorschüssen und Anzahlungen			
<b>343</b>	<b>Auszahlungen aus Kapitaltransfers</b>	<b>0,00</b>	<b>0,00</b>	<b>0,00</b>
3431	Kapitaltransferzahlungen an Träger des öffentlichen Rechts			
3432	Kapitaltransferzahlungen an Beteiligungen			
3433	Kapitaltransferzahlungen an Unternehmen (Finanzunternehmen)			
3434	Kapitaltransferzahlungen an Haushalte und Organisationen ohne Erwerbscharakter			
3435	Kapitaltransferzahlungen an das Ausland			
<b>34</b>	<b>Summe Auszahlungen investive Gebarung</b>	<b>153.826,72</b>	<b>350.300,00</b>	<b>-196.473,28</b>
<b>SA2</b>	<b>Saldo (2) Geldfluss aus der investiven Gebarung (33 – 34)</b>	<b>54.082,32</b>	<b>-265.100,00</b>	<b>319.182,32</b>
<b>SA3</b>	<b>Saldo (3) Nettofinanzierungssaldo (Saldo 1 + Saldo 2)</b>	<b>-895.786,02</b>	<b>-1.266.000,00</b>	<b>370.213,98</b>
<b>351</b>	<b>Einzahlungen aus der Aufnahme von Finanzschulden</b>	<b>0,00</b>	<b>175.500,00</b>	<b>-175.500,00</b>
3511	Einzahlungen aus empfangenen Darlehen von öffentlichen Körperschaften und Rechtsträgern			
3512	Einzahlungen aus empfangenen Darlehen von Beteiligungen			
3513	Einzahlungen aus empfangenen Darlehen von Unternehmen und privaten Haushalten			
3514	Einzahlungen aus Finanzschulden (Finanzunternehmen)		175.500,00	-175.500,00
3515	Einzahlungen aus Aufnahmen von Leasingverbindlichkeiten			
<b>353</b>	<b>Einzahlungen infolge eines Kapitaltausches bei derivativen Finanzinstrumenten mit Grundgeschäft</b>	<b>0,00</b>	<b>0,00</b>	<b>0,00</b>
3530	Einzahlungen infolge eines Kapitaltausches bei derivativen Finanzinstrumenten mit Grundgeschäft			

## Dienstleistungen (Gruppe 8)

MVAG	Mittelverwendungs- und aufbringungsgruppen (1. und 2. Ebene)	RA 2025	VA 2025	RA - VA
<b>355</b>	<b>Einzahlungen aus dem Abgang von Finanzinstrumenten</b>	<b>0,00</b>	<b>0,00</b>	<b>0,00</b>
3550	Einzahlungen aus dem Abgang von Finanzinstrumenten			
<b>35</b>	<b>Summe Einzahlungen aus der Finanzierungstätigkeit</b>	<b>0,00</b>	<b>175.500,00</b>	<b>-175.500,00</b>
<b>361</b>	<b>Auszahlungen aus der Tilgung von Finanzschulden</b>	<b>793.097,91</b>	<b>773.900,00</b>	<b>19.197,91</b>
3611	Auszahlungen aus empfangenen Darlehen von öffentlichen Körperschaften und Rechtsträgern	35.860,00	35.900,00	-40,00
3612	Auszahlungen aus empfangenen Darlehen von Beteiligungen			
3613	Auszahlungen aus empfangenen Darlehen von Unternehmen und privaten Haushalten			
3614	Auszahlungen aus Finanzschulden	742.436,76	738.000,00	4.436,76
3615	Auszahlungen aus Rückzahlungen von Leasingverbindlichkeiten	14.801,15		14.801,15
<b>363</b>	<b>Auszahlungen infolge eines Kapitaltausches bei derivativen Finanzinstrumenten mit Grundgeschäft</b>	<b>0,00</b>	<b>0,00</b>	<b>0,00</b>
3630	Auszahlungen infolge eines Kapitaltausches bei derivativen Finanzinstrumenten mit Grundgeschäft			
<b>365</b>	<b>Auszahlungen für den Erwerb von Finanzinstrumenten</b>	<b>0,00</b>	<b>0,00</b>	<b>0,00</b>
3650	Auszahlungen für den Erwerb von Finanzinstrumenten			
<b>36</b>	<b>Summe Auszahlungen aus der Finanzierungstätigkeit</b>	<b>793.097,91</b>	<b>773.900,00</b>	<b>19.197,91</b>
<b>SA4</b>	<b>Saldo (4) Geldfluss aus der Finanzierungstätigkeit (35 – 36)</b>	<b>-793.097,91</b>	<b>-598.400,00</b>	<b>-194.697,91</b>
<b>SA5</b>	<b>Saldo (5) Geldfluss aus der voranschlagswirksamen Gebarung (Saldo 3 + Saldo 4)</b>	<b>-1.688.883,93</b>	<b>-1.864.400,00</b>	<b>175.516,07</b>

## Finanzwirtschaft (Gruppe 9)

MVAG	Mittelverwendungs- und aufbringungsgruppen (1. und 2. Ebene)	RA 2025	VA 2025	RA - VA
<b>311</b>	<b>Einzahlungen aus operativer Verwaltungstätigkeit</b>	<b>10.566.958,02</b>	<b>10.423.700,00</b>	<b>143.258,02</b>
3111	Einzahlungen aus eigenen Abgaben	7.438.390,91	7.326.900,00	111.490,91
3112	Einzahlungen aus Ertragsanteilen	3.127.702,43	3.096.000,00	31.702,43
3113	Einzahlungen aus Gebühren			
3114	Einzahlungen aus Leistungen	864,68	700,00	164,68
3115	Einzahlungen aus Besitz und wirtschaftlicher Tätigkeit			
3116	Einzahlungen aus Veräußerung von geringwertigen Wirtschaftsgütern (GWG) und sonstige Einzahlungen		100,00	-100,00
<b>312</b>	<b>Einzahlungen aus Transfers</b>	<b>176.896,56</b>	<b>173.000,00</b>	<b>3.896,56</b>
3121	Transferzahlungen von Trägern des öffentlichen Rechts	176.896,56	173.000,00	3.896,56
3122	Transferzahlungen von Beteiligten			
3123	Transferzahlungen von Unternehmen (inkl. Finanzunternehmen)			
3124	Transferzahlungen von Haushalten und Organisationen ohne Erwerbscharakter			
3125	Transferzahlungen vom Ausland			
3126	Investitions- und Tilgungszuschüsse zwischen Unternehmungen und Betrieben der Gebietskörperschaft und der Gebietskörperschaft			
<b>313</b>	<b>Einzahlungen aus Finanzerträgen</b>	<b>25.109,76</b>	<b>20.000,00</b>	<b>5.109,76</b>
3131	Einzahlungen aus Zinserträgen	25.109,76	20.000,00	5.109,76
3132	Einzahlungen aus Zinsen aus derivativen Finanzinstrumenten mit und ohne Grundgeschäft			
3133	Einzahlungen aus Gewinnentnahmen von marktbestimmten Betrieben			
3134	Sonstige Einzahlungen aus Finanzerträgen			
3135	Einzahlungen aus Dividenden/Gewinnausschüttungen			
<b>31</b>	<b>Summe Einzahlungen operative Gebarung</b>	<b>10.768.964,34</b>	<b>10.616.700,00</b>	<b>152.264,34</b>
<b>321</b>	<b>Auszahlungen aus Personalaufwand</b>	<b>0,00</b>	<b>0,00</b>	<b>0,00</b>
3211	Auszahlungen für Personalaufwand (Bezüge, Nebengebühren, und Mehrleistungsvergütungen)			
3212	Auszahlungen für gesetzliche und freiwillige Sozialaufwendungen			
3213	Auszahlungen aus sonstigem Personalaufwand			
<b>322</b>	<b>Auszahlungen aus Sachaufwand</b>	<b>206,71</b>	<b>21.100,00</b>	<b>-20.893,29</b>
3221	Auszahlungen für Gebrauchs- und Verbrauchsgüter, Handelswaren			
3222	Auszahlungen für Verwaltungs- und Betriebsaufwand			
3223	Auszahlungen für Leasing- und Mietaufwand			
3224	Auszahlungen für Instandhaltung			
3225	Sonstige Auszahlungen aus Sachaufwand	206,71	21.100,00	-20.893,29
3226	Auszahlungen aus der Inanspruchnahme von Haftungen			
<b>323</b>	<b>Auszahlungen aus Transfers</b>	<b>0,00</b>	<b>0,00</b>	<b>0,00</b>
3231	Transferzahlungen an Träger des öffentlichen Rechts			

## Finanzwirtschaft (Gruppe 9)

MVAG	Mittelverwendungs- und aufbringungsgruppen (1. und 2. Ebene)	RA 2025	VA 2025	RA - VA
3232	Transferzahlungen an Beteiligungen			
3233	Transferzahlungen an Unternehmen (inkl. Finanzunternehmen)			
3234	Transferzahlungen an Haushalte und Organisationen ohne Erwerbscharakter			
3235	Transferzahlungen an das Ausland			
3236	Investitions- und Tilgungszuschüsse zwischen Unternehmungen und Betrieben der Gebietskörperschaft und der Gebietskörperschaft			
<b>324</b>	<b>Auszahlungen aus Finanzaufwand</b>	<b>10.743,63</b>	<b>11.000,00</b>	<b>-256,37</b>
3241	Auszahlungen für Zinsen			
3242	Auszahlungen für Zinsen aus derivativen Finanzinstrumenten mit und ohne Grundgeschäft			
3243	Auszahlungen aus Gewinnentnahmen von marktbestimmten Betrieben			
3244	Sonstige Auszahlungen aus Finanzaufwendungen	10.743,63	11.000,00	-256,37
<b>32</b>	<b>Summe Auszahlungen operative Gebarung</b>	<b>10.950,34</b>	<b>32.100,00</b>	<b>-21.149,66</b>
<b>SA1</b>	<b>Saldo (1) Geldfluss aus der operativen Gebarung (31 – 32)</b>	<b>10.758.014,00</b>	<b>10.584.600,00</b>	<b>173.414,00</b>
<b>331</b>	<b>Einzahlungen aus der Investitionstätigkeit</b>	<b>0,00</b>	<b>0,00</b>	<b>0,00</b>
3311	Einzahlungen aus der Veräußerung von immateriellem Vermögen			
3312	Einzahlungen aus der Veräußerung von Grundstücken und Grundstückeinrichtungen			
3313	Einzahlungen aus der Veräußerung von Gebäuden und Bauten			
3314	Einzahlungen aus der Veräußerung von technischen Anlagen, Fahrzeugen und Maschinen			
3315	Einzahlungen aus der Veräußerung von Amts-, Betriebs- und Geschäftsausstattung			
3316	Einzahlungen aus der Veräußerung von Kulturgütern			
3317	Einzahlungen aus der Veräußerung von Beteiligungen			
3318	Einzahlungen aus der Veräußerung von kofinanzierten Schutzbauten			
<b>332</b>	<b>Einzahlungen aus der Rückzahlung von Darlehen sowie gewährten Vorschüssen</b>	<b>0,00</b>	<b>0,00</b>	<b>0,00</b>
3321	Einzahlungen aus Darlehen an Träger des öffentlichen Rechts			
3322	Einzahlungen aus Darlehen an Beteiligungen			
3323	Einzahlungen aus Darlehen an Unternehmen und Haushalte			
3325	Einzahlungen aus Vorschüssen und Anzahlungen			
<b>333</b>	<b>Einzahlungen aus Kapitaltransfers</b>	<b>0,00</b>	<b>0,00</b>	<b>0,00</b>
3331	Kapitaltransferzahlungen von Trägern des öffentlichen Rechts			
3332	Kapitaltransferzahlungen von Beteiligungen			
3333	Kapitaltransferzahlungen von Unternehmen			
3334	Kapitaltransferzahlungen von Haushalten und Organisationen ohne Erwerbscharakter			
3335	Kapitaltransferzahlungen vom Ausland			

## Finanzwirtschaft (Gruppe 9)

MVAG	Mittelverwendungs- und aufbringungsgruppen (1. und 2. Ebene)	RA 2025	VA 2025	RA - VA
<b>33</b>	<b>Summe Einzahlungen investive Gebarung</b>	<b>0,00</b>	<b>0,00</b>	<b>0,00</b>
<b>341</b>	<b>Auszahlungen aus der Investitionstätigkeit</b>	<b>0,00</b>	<b>0,00</b>	<b>0,00</b>
3411	Auszahlungen für den Erwerb von immateriellem Vermögen			
3412	Auszahlungen für den Erwerb von Grundstücken und Grundstückseinrichtungen			
3413	Auszahlungen für den Erwerb von Gebäuden und Bauten			
3414	Auszahlungen für den Erwerb von technischen Anlagen, Fahrzeugen und Maschinen			
3415	Auszahlungen für den Erwerb von Amts-, Betriebs- und Geschäftsausstattung			
3416	Auszahlungen für den Erwerb von Kulturgütern			
3417	Auszahlungen für den Erwerb von Beteiligungen			
3418	Auszahlungen für den Erwerb von kofinanzierten Schutzbauten			
<b>342</b>	<b>Auszahlungen aus der Gewährung von Darlehen sowie gewährten Vorschüssen</b>	<b>0,00</b>	<b>0,00</b>	<b>0,00</b>
3421	Auszahlungen von Darlehen an Träger des öffentlichen Rechts			
3422	Auszahlungen von Darlehen an Beteiligungen			
3423	Auszahlungen von Darlehen an Unternehmen und Haushalte			
3425	Auszahlungen von Vorschüssen und Anzahlungen			
<b>343</b>	<b>Auszahlungen aus Kapitaltransfers</b>	<b>0,00</b>	<b>0,00</b>	<b>0,00</b>
3431	Kapitaltransferzahlungen an Träger des öffentlichen Rechts			
3432	Kapitaltransferzahlungen an Beteiligungen			
3433	Kapitaltransferzahlungen an Unternehmen (Finanzunternehmen)			
3434	Kapitaltransferzahlungen an Haushalte und Organisationen ohne Erwerbscharakter			
3435	Kapitaltransferzahlungen an das Ausland			
<b>34</b>	<b>Summe Auszahlungen investive Gebarung</b>	<b>0,00</b>	<b>0,00</b>	<b>0,00</b>
<b>SA2</b>	<b>Saldo (2) Geldfluss aus der investiven Gebarung (33 – 34)</b>	<b>0,00</b>	<b>0,00</b>	<b>0,00</b>
<b>SA3</b>	<b>Saldo (3) Nettofinanzierungssaldo (Saldo 1 + Saldo 2)</b>	<b>10.758.014,00</b>	<b>10.584.600,00</b>	<b>173.414,00</b>
<b>351</b>	<b>Einzahlungen aus der Aufnahme von Finanzschulden</b>	<b>0,00</b>	<b>0,00</b>	<b>0,00</b>
3511	Einzahlungen aus empfangenen Darlehen von öffentlichen Körperschaften und Rechtsträgern			
3512	Einzahlungen aus empfangenen Darlehen von Beteiligungen			
3513	Einzahlungen aus empfangenen Darlehen von Unternehmen und privaten Haushalten			
3514	Einzahlungen aus Finanzschulden (Finanzunternehmen)			
3515	Einzahlungen aus Aufnahmen von Leasingverbindlichkeiten			
<b>353</b>	<b>Einzahlungen infolge eines Kapitaltausches bei derivativen Finanzinstrumenten mit Grundgeschäft</b>	<b>0,00</b>	<b>0,00</b>	<b>0,00</b>
3530	Einzahlungen infolge eines Kapitaltausches bei derivativen Finanzinstrumenten mit Grundgeschäft			

## Finanzwirtschaft (Gruppe 9)

MVAG	Mittelverwendungs- und aufbringungsgruppen (1. und 2. Ebene)	RA 2025	VA 2025	RA - VA
<b>355</b>	<b>Einzahlungen aus dem Abgang von Finanzinstrumenten</b>	<b>0,00</b>	<b>0,00</b>	<b>0,00</b>
3550	Einzahlungen aus dem Abgang von Finanzinstrumenten			
<b>35</b>	<b>Summe Einzahlungen aus der Finanzierungstätigkeit</b>	<b>0,00</b>	<b>0,00</b>	<b>0,00</b>
<b>361</b>	<b>Auszahlungen aus der Tilgung von Finanzschulden</b>	<b>0,00</b>	<b>0,00</b>	<b>0,00</b>
3611	Auszahlungen aus empfangenen Darlehen von öffentlichen Körperschaften und Rechtsträgern			
3612	Auszahlungen aus empfangenen Darlehen von Beteiligungen			
3613	Auszahlungen aus empfangenen Darlehen von Unternehmen und privaten Haushalten			
3614	Auszahlungen aus Finanzschulden			
3615	Auszahlungen aus Rückzahlungen von Leasingverbindlichkeiten			
<b>363</b>	<b>Auszahlungen infolge eines Kapitaltausches bei derivativen Finanzinstrumenten mit Grundgeschäft</b>	<b>0,00</b>	<b>0,00</b>	<b>0,00</b>
3630	Auszahlungen infolge eines Kapitaltausches bei derivativen Finanzinstrumenten mit Grundgeschäft			
<b>365</b>	<b>Auszahlungen für den Erwerb von Finanzinstrumenten</b>	<b>0,00</b>	<b>0,00</b>	<b>0,00</b>
3650	Auszahlungen für den Erwerb von Finanzinstrumenten			
<b>36</b>	<b>Summe Auszahlungen aus der Finanzierungstätigkeit</b>	<b>0,00</b>	<b>0,00</b>	<b>0,00</b>
<b>SA4</b>	<b>Saldo (4) Geldfluss aus der Finanzierungstätigkeit (35 – 36)</b>	<b>0,00</b>	<b>0,00</b>	<b>0,00</b>
<b>SA5</b>	<b>Saldo (5) Geldfluss aus der voranschlagswirksamen Gebarung (Saldo 3 + Saldo 4)</b>	<b>10.758.014,00</b>	<b>10.584.600,00</b>	<b>173.414,00</b>

Vermögenshaushalt (Anlage 1c)

AKTIVA		Code	Endbestand 31.12.2024	Endbestand 31.12.2025	Veränderung
<b>A</b>	<b>Langfristiges Vermögen</b>	<b>10</b>	<b>50.978.731,33</b>	<b>50.201.696,83</b>	<b>-777.034,50</b>
<b>A.I</b>	<b>Immaterielle Vermögenswerte</b>	<b>101</b>	<b>75.473,50</b>	<b>78.665,32</b>	<b>3.191,82</b>
A.I.1	Immaterielle Vermögenswerte	1010	75.473,50	78.665,32	3.191,82
<b>A.II</b>	<b>Sachanlagen</b>	<b>102</b>	<b>50.064.933,26</b>	<b>49.342.950,83</b>	<b>-721.982,43</b>
A.II.1	Grundstücke, Grundstückseinrichtungen und Infrastruktur	1021	21.371.206,53	21.141.233,08	-229.973,45
A.II.2	Gebäude und Bauten	1022	20.806.784,78	20.564.209,82	-242.574,96
A.II.3	Wasser- und Abwasserbauten und -anlagen	1023	4.657.126,87	4.513.990,42	-143.136,45
A.II.4	Sonderanlagen	1024	431.769,81	943.774,23	512.004,42
A.II.5	Technische Anlagen, Fahrzeuge und Maschinen	1025	859.068,59	913.771,85	54.703,26
A.II.6	Amts-, Betriebs- und Geschäftsausstattung	1026	1.368.722,26	1.265.971,43	-102.750,83
A.II.7	Kulturgüter	1027	0,00	0,00	0,00
A.II.8	Geleistete Anzahlungen für Anlagen und Anlagen in Bau	1028	570.254,42	0,00	-570.254,42
A.II.9	Kofinanzierte Schutzbauten	1029	0,00	0,00	0,00
<b>A.III</b>	<b>Aktive Finanzinstrumente/Langfristiges Finanzvermögen</b>	<b>103</b>	<b>0,00</b>	<b>0,00</b>	<b>0,00</b>
A.III.1	Bis zur Endfälligkeit gehaltene Finanzinstrumente	1031	0,00	0,00	0,00
A.III.2	Zur Veräußerung verfügbare Finanzinstrumente	1032	0,00	0,00	0,00
A.III.3	Partizipations- und Hybridkapital	1033	0,00	0,00	0,00
A.III.4	Derivative Finanzinstrumente ohne Grundgeschäft	1034	0,00	0,00	0,00
<b>A.IV</b>	<b>Beteiligungen</b>	<b>104</b>	<b>29.970,00</b>	<b>29.970,00</b>	<b>0,00</b>
A.IV.1	Beteiligungen an verbundenen Unternehmen	1041	29.970,00	29.970,00	0,00
A.IV.2	Beteiligungen an assoziierten Unternehmen	1042	0,00	0,00	0,00
A.IV.3	Sonstige Beteiligungen	1043	0,00	0,00	0,00
A.IV.4	Verwaltete Einrichtungen, die der Kontrolle unterliegen	1044	0,00	0,00	0,00
<b>A.V</b>	<b>Langfristige Forderungen</b>	<b>106</b>	<b>808.354,57</b>	<b>750.110,68</b>	<b>-58.243,89</b>
A.V.1	Langfristige Forderungen aus Lieferungen und Leistungen	1061	100.664,57	87.180,68	-13.483,89
A.V.2	Langfristige Forderungen aus gewährten Darlehen	1062	12.250,00	6.750,00	-5.500,00
A.V.3	Sonstige langfristige Forderungen	1063	695.440,00	656.180,00	-39.260,00

AKTIVA		Code	Endbestand 31.12.2024	Endbestand 31.12.2025	Veränderung
<b>B</b>	<b>Kurzfristiges Vermögen</b>	<b>11</b>	<b>3.251.797,35</b>	<b>3.775.050,04</b>	<b>523.252,69</b>
<b>B.I</b>	<b>Kurzfristige Forderungen</b>	<b>113</b>	<b>776.741,72</b>	<b>684.289,15</b>	<b>-92.452,57</b>
B.I.1	Kurzfristige Forderungen aus Lieferungen und Leistungen	1131	98.450,28	96.979,29	-1.470,99
B.I.2	Kurzfristige Forderungen aus Abgaben	1132	480.835,21	393.163,36	-87.671,85
B.I.3	Sonstige kurzfristige Forderungen	1133	0,00	0,00	0,00
B.I.4	Sonstige kurzfristige Forderungen (nicht voranschlagswirksame Gebarung)	1134	197.456,23	194.146,50	-3.309,73
<b>B.II</b>	<b>Vorräte</b>	<b>114</b>	<b>0,00</b>	<b>0,00</b>	<b>0,00</b>
B.II.1	Vorräte	1141	0,00	0,00	0,00
B.II.2	Gegebene Anzahlungen auf Vorräte	1142	0,00	0,00	0,00
<b>B.III</b>	<b>Liquide Mittel</b>	<b>115</b>	<b>2.475.055,63</b>	<b>3.090.760,89</b>	<b>615.705,26</b>
B.III.1	Kassa, Bankguthaben, Schecks	1151	1.441.440,77	1.982.604,37	541.163,60
B.III.2	Zahlungsmittelreserven	1152	1.033.614,86	1.108.156,52	74.541,66
<b>B.IV</b>	<b>Aktive Finanzinstrumente/Kurzfristiges Finanzvermögen</b>	<b>116</b>	<b>0,00</b>	<b>0,00</b>	<b>0,00</b>
B.IV.1	Aktive Finanzinstrumente/Kurzfristiges Finanzvermögen	1160	0,00	0,00	0,00
<b>B.V</b>	<b>Aktive Rechnungsabgrenzung</b>	<b>117</b>	<b>0,00</b>	<b>0,00</b>	<b>0,00</b>
B.V.1	Aktive Rechnungsabgrenzung	1170	0,00	0,00	0,00
<b>Summe Aktiva (10 + 11)</b>			<b>54.230.528,68</b>	<b>53.976.746,87</b>	<b>-253.781,81</b>

PASSIVA		Code	Endbestand 31.12.2024	Endbestand 31.12.2025	Veränderung
<b>C</b>	<b>Nettovermögen (Ausgleichsposten)</b>	<b>12</b>	<b>32.329.686,99</b>	<b>32.829.996,90</b>	<b>500.309,91</b>
<b>C.I</b>	<b>Saldo der Eröffnungsbilanz</b>	<b>121</b>	<b>15.158.641,79</b>	<b>15.158.641,79</b>	<b>0,00</b>
C.I.1	Saldo der Eröffnungsbilanz	1210	15.158.641,79	15.158.641,79	0,00
<b>C.II</b>	<b>Kumuliertes Nettoergebnis</b>	<b>122</b>	<b>1.801.241,64</b>	<b>1.808.163,59</b>	<b>6.921,95</b>
C.II.1	Kumuliertes Nettoergebnis	1220	1.801.241,64	1.808.163,59	6.921,95
<b>C.III</b>	<b>Haushaltsrücklagen</b>	<b>123</b>	<b>15.369.803,56</b>	<b>15.863.191,52</b>	<b>493.387,96</b>
C.III.1	Haushaltsrücklagen	1230	15.369.803,56	15.863.191,52	493.387,96
<b>C.IV</b>	<b>Neubewertungsrücklagen</b>	<b>124</b>	<b>0,00</b>	<b>0,00</b>	<b>0,00</b>
C.IV.1	Neubewertungsrücklagen	1240	0,00	0,00	0,00
<b>C.V</b>	<b>Fremdwährungsumrechnungsrücklagen</b>	<b>125</b>	<b>0,00</b>	<b>0,00</b>	<b>0,00</b>
C.V.1	Fremdwährungsumrechnungsrücklagen	1250	0,00	0,00	0,00
<b>D</b>	<b>Sonderposten Investitionszuschüsse (Kapitaltransfers)</b>	<b>13</b>	<b>4.349.643,14</b>	<b>4.326.526,90</b>	<b>-23.116,24</b>
<b>D.I</b>	<b>Investitionszuschüsse</b>	<b>131</b>	<b>4.349.643,14</b>	<b>4.326.526,90</b>	<b>-23.116,24</b>
D.I.1	Investitionszuschüsse von Trägern öffentlichen Rechts	1311	2.676.061,57	2.655.380,81	-20.680,76
D.I.2	Investitionszuschüsse von Beteiligungen	1312	0,00	0,00	0,00
D.I.3	Investitionszuschüsse von Übrigen	1313	1.673.581,57	1.671.146,09	-2.435,48
<b>E</b>	<b>Langfristige Fremdmittel</b>	<b>14</b>	<b>16.571.414,20</b>	<b>15.598.401,05</b>	<b>-973.013,15</b>
<b>E.I</b>	<b>Langfristige Finanzschulden, netto</b>	<b>141</b>	<b>15.330.071,84</b>	<b>14.360.968,42</b>	<b>-969.103,42</b>
E.I.1	Langfristige Finanzschulden	1411	15.330.071,84	14.360.968,42	-969.103,42
E.I.2	Langfristige Forderungen aus derivativen Finanzinstrumenten mit Grundgeschäft	1412	0,00	0,00	0,00
E.I.3	Langfristige Verbindlichkeiten aus derivativen Finanzinstrumenten mit Grundgeschäft	1413	0,00	0,00	0,00
<b>E.II</b>	<b>Langfristige Verbindlichkeiten</b>	<b>142</b>	<b>681.340,00</b>	<b>741.742,31</b>	<b>60.402,31</b>
E.II.1	Langfristige Verbindlichkeiten aus Lieferungen und Leistungen	1421	0,00	0,00	0,00
E.II.2	Leasingverbindlichkeiten	1422	0,00	96.262,31	96.262,31
E.II.3	Sonstige langfristige Verbindlichkeiten	1423	681.340,00	645.480,00	-35.860,00

PASSIVA		Code	Endbestand 31.12.2024	Endbestand 31.12.2025	Veränderung
<b>E.III</b>	<b>Langfristige Rückstellungen</b>	<b>143</b>	<b>560.002,36</b>	<b>495.690,32</b>	<b>-64.312,04</b>
E.III.1	Rückstellungen für Abfertigungen	1431	334.357,60	280.587,09	-53.770,51
E.III.2	Rückstellungen für Jubiläumszuwendungen	1432	225.644,76	215.103,23	-10.541,53
E.III.3	Rückstellungen für Haftungen	1433	0,00	0,00	0,00
E.III.4	Rückstellungen für Sanierungen von Altlasten	1434	0,00	0,00	0,00
E.III.5	Rückstellungen für Pensionen	1435	0,00	0,00	0,00
E.III.6	Sonstige langfristige Rückstellungen	1436	0,00	0,00	0,00
<b>F</b>	<b>Kurzfristige Fremdmittel</b>	<b>15</b>	<b>979.784,35</b>	<b>1.221.822,02</b>	<b>242.037,67</b>
<b>F.I</b>	<b>Kurzfristige Finanzschulden, netto</b>	<b>151</b>	<b>0,00</b>	<b>0,00</b>	<b>0,00</b>
F.I.1	Kurzfristige Finanzschulden	1511	0,00	0,00	0,00
F.I.2	Kurzfristige Forderungen aus derivativen Finanzinstrumenten mit Grundgeschäft	1512	0,00	0,00	0,00
F.I.3	Kurzfristige Verbindlichkeiten aus derivativen Finanzinstrumenten mit Grundgeschäft	1513	0,00	0,00	0,00
<b>F.II</b>	<b>Kurzfristige Verbindlichkeiten</b>	<b>152</b>	<b>854.338,13</b>	<b>1.061.289,33</b>	<b>206.951,20</b>
F.II.1	Kurzfristige Verbindlichkeiten aus Lieferungen und Leistungen	1521	199.953,67	113.563,35	-86.390,32
F.II.2	Kurzfristige Verbindlichkeiten aus Abgaben	1522	117.079,03	115.751,93	-1.327,10
F.II.3	Sonstige kurzfristige Verbindlichkeiten	1523	0,00	0,00	0,00
F.II.4	Sonstige kurzfristige Verbindlichkeiten (nicht voranschlagswirksame Gebarung)	1524	537.305,43	831.974,05	294.668,62
<b>F.III</b>	<b>Kurzfristige Rückstellungen</b>	<b>153</b>	<b>125.446,22</b>	<b>160.532,69</b>	<b>35.086,47</b>
F.III.1	Rückstellungen für Prozesskosten	1531	0,00	0,00	0,00
F.III.2	Rückstellungen für ausstehende Rechnungen	1532	0,00	0,00	0,00
F.III.3	Rückstellungen für nicht konsumierte Urlaube	1533	125.446,22	160.532,69	35.086,47
F.III.4	Sonstige kurzfristige Rückstellungen	1534	0,00	0,00	0,00
<b>F.IV</b>	<b>Passive Rechnungsabgrenzung</b>	<b>154</b>	<b>0,00</b>	<b>0,00</b>	<b>0,00</b>
F.IV.1	Passive Rechnungsabgrenzung	1540	0,00	0,00	0,00
<b>Summe Passiva (12 + 13 + 14 + 15)</b>			<b>54.230.528,68</b>	<b>53.976.746,87</b>	<b>-253.781,81</b>

Nettovermögensveränderungsrechnung (Anlage 1d)

Nettovermögensveränderungsrechnung	Saldo der Eröffnungsbilanz	Kumuliertes Nettoergebnis	Haushalts-rücklagen	Neubewertungs-rücklagen	Fremdwährungs-umrechnungs-rücklagen	Summe Nettovermögen
<b>Nettovermögen zum 31.12.2024</b>	<b>15.158.641,79</b>	<b>1.801.241,64</b>	<b>15.369.803,56</b>	<b>0,00</b>	<b>0,00</b>	<b>32.329.686,99</b>
1. Änderungen der Ansatz- und Bewertungsmethoden	0,00	0,00	XXXXXXXXXXXXXX	0,00	0,00	0,00
2. Nacherfassung von Vermögenswerten	0,00	0,00	0,00	0,00	0,00	0,00
3. Änderung der erstmaligen Eröffnungsbilanz (gem. § 38 Abs. 8)	0,00	0,00	0,00	0,00	0,00	0,00
<b>Angepasstes Nettovermögen zum 31.12.2024</b>	<b>15.158.641,79</b>	<b>1.801.241,64</b>	<b>15.369.803,56</b>	<b>0,00</b>	<b>0,00</b>	<b>32.329.686,99</b>
4. Veränderung aus der Bewertung von zur Veräußerung verfügbarer Finanzinstrumente	XXXXXXXXXXXXXX	XXXXXXXXXXXXXX	XXXXXXXXXXXXXX	0,00	XXXXXXXXXXXXXX	0,00
5. Veränderung aus der Bewertung von Beteiligungen	XXXXXXXXXXXXXX	XXXXXXXXXXXXXX	XXXXXXXXXXXXXX	0,00	XXXXXXXXXXXXXX	0,00
6. Veränderung aus der Umrechnung von Vermögen und Fremdmittel in fremder Währung	XXXXXXXXXXXXXX	XXXXXXXXXXXXXX	XXXXXXXXXXXXXX	XXXXXXXXXXXXXX	0,00	0,00
7. Veränderung aus Kapitalverminderungen und -erhöhungen	XXXXXXXXXXXXXX	0,00	0,00	0,00	0,00	0,00
<b>Summe Nettoveränderung, die nicht in die Ergebnisrechnung eingegangen ist</b>						
8. Nettoergebnis des Finanzjahres (SA0)	XXXXXXXXXXXXXX	500.309,91	XXXXXXXXXXXXXX	XXXXXXXXXXXXXX	XXXXXXXXXXXXXX	500.309,91
9. Haushaltsrücklagen (SA01)	XXXXXXXXXXXXXX	-493.387,96	493.387,96	XXXXXXXXXXXXXX	XXXXXXXXXXXXXX	0,00
<b>Nettovermögen zum 31.12.2025</b>	<b>15.158.641,79</b>	<b>1.808.163,59</b>	<b>15.863.191,52</b>	<b>0,00</b>	<b>0,00</b>	<b>32.829.996,90</b>

Haushaltspotential (aufbauend auf der Ergebnisrechnung)

MVAG	Mittelverwendungs- und -aufbringungsgruppen	Mittelaufbringung	Mittelverwendung	Saldo
211	Erträge aus der operativen Verwaltungstätigkeit	14.345.692,94		
212	Erträge aus Transfers	1.624.780,52		
213	Finanzerträge	46.271,40		
<b>Summe Erträge (SU 21)</b>		16.016.744,86		
2117	Nicht finanzierungswirksame operative Erträge (Auflösung von Rückstellungen und Aktivierte Eigenleistungen)	-197.307,69		
2127	Nicht finanzierungswirksamer Transferertrag (Auflösung von Investitionszuschüssen)	-207.286,36		
2136	Sonstige nicht finanzierungswirksame Finanzerträge (Auflösung von RS Bewertung von Beteiligungen und aktiven Finanzinstrumenten)			
<b>Nicht finanzwirksame Erträge</b>		-404.594,05		
<b>Finanzwirksame Erträge</b>		15.612.150,81		
221	Personalaufwand		4.126.191,21	
222	Sachaufwand		5.738.628,23	
223	Transferaufwand		5.401.002,74	
224	Finanzaufwand		250.612,77	
<b>Summe Aufwendungen (SU 22)</b>			15.516.434,95	
2214	Nicht finanzierungswirksamer Personalaufwand (Dotierung RS für Abfertigungen, Jubiläum u. nicht konsumierte Urlaube)		-168.082,12	
2226	Nicht finanzierungswirksamer Sachaufwand (inkl. Abschreibungen, Dotierung von RS Prozess, ausstehende Rechnungen)		-1.715.211,28	
2237	Nicht finanzierungswirksamer Transferaufwand (Dotierungen von RS f. Pensionen)			
2245	Nicht finanzierungswirksamer Finanzaufwand (Wertberichtigungen zu Finanzinstrumenten, Aufwendungen aus der Bewertung von Beteiligungen)			
<b>Nicht finanzwirksame Aufwendungen</b>			-1.883.293,40	
<b>Finanzwirksame Aufwendungen</b>			13.633.141,55	
<b>Finanzwirksames Ergebnis</b>		15.612.150,81	13.633.141,55	<b>1.979.009,26</b>

MVAG	Mittelverwendungs- und -aufbringungsgruppen	Mittelaufbringung	Mittelverwendung	Saldo
332	Einzahlungen aus der Rückzahlung von Darlehen sowie gewährten Vorschüssen (ohne 332x mit Projektcode - Anzahlungen)	53.760,00		
1141	Vorräte ( - Veränderung)			
1142	Gegebene Anzahlungen auf Vorräte ( - Veränderung)			
1540	Passive Rechnungsabgrenzung			
	Einzahlungen der Kontengruppe 000-089, die keinem Projekt mit Projektcode 1 zugeordnet sind			
	Einzahlungen der Kontengruppe 30, die keinem Projekt mit Projektcode 1 zugeordnet sind	152.299,86		
	- Erträge der Kontogruppe 80 mit Projektcode 1			
2301	Entnahmen von Rücklagen endfälliger Darlehen (Kontengruppe 893)			
<b>Jährliche wiederkehrende Einzahlungen</b>		206.059,86		
36	Auszahlungen aus der Finanzierungstätigkeit (ohne Projektcode 1)		1.019.764,57	
2401	Zuweisung an Rücklagen endfälliger Darlehen (Kontengruppe 793)			
342	Auszahlungen aus der Gewährung von Darlehen sowie gewährten Vorschüssen (ohne 342x mit Projektcode - Anzahlungen)		9.000,00	
1141	Vorräte ( + Veränderung)			
1142	Gegebene Anzahlungen auf Vorräte ( + Veränderung)			
1170	Aktive Rechnungsabgrenzung			
	Auszahlungen (Investitionen) der Kontengruppe 000-083, die keinem Projekt mit Projektcode 1 zugeordnet sind		518.918,38	
<b>Jährliche wiederkehrende Auszahlungen</b>			1.547.682,95	
	Kontengruppe 871, KT der Ergebnisrechnung, mit Projektcode (BZ)	-231.250,00		
<b>Summe Kapitaltransfers der Ergebnisrechnung</b>		-231.250,00		
<b>H1 Jährliches Haushaltspotential (Eigenmittel)</b>		15.586.960,67	15.180.824,50	<b>406.136,17</b>
H4VJ Haushaltspotential Vorjahr (Endbestand HP-RL Vorjahr, Konto 935077 = AB)				<b>372.784,38</b>
<b>H2 verfügbares Haushaltspotential (Eigenmittel)</b>				<b>778.920,55</b>

MVAG	Mittelverwendungs- und -aufbringungsgruppen	Mittelaufbringung	Mittelverwendung	Saldo
<b>Information 1 - Berechnung der tatsächlichen Liquidität</b>				
im verfügbaren Haushaltspotential enthaltene Bedarfszuweisungen zur Liquiditätssteigerung aus Kontogruppe 871, KT der Ergebnisrechnung ohne Projektcode				
<b>tatsächlicher Liquiditätsbedarf ohne Rücklagenauflösung (Abgang)</b>		778.920,55		
2401	Zuweisungen an Haushaltsrücklagen (Kontengruppe 794)		79.848,41	
2401	Zuweisungen an Haushaltsrücklagen (Kontengruppe 795)			
<b>Jährliche Aufwände für Rücklagen</b>			79.848,41	
2301	Entnahmen von Haushaltsrücklagen (Kontengruppe 894)	5.306,25		
2301	Entnahmen von Haushaltsrücklagen (Kontengruppe 895)			
<b>Jährliche RL-Erträge f. Investitionen (finanzw.)</b>		5.306,25		
<b>H3 verfügbares Haushaltspotential (Eigenmittel) nach finanzwirksamen Rücklagen</b>		784.226,80	79.848,41	<b>704.378,39</b>
- Zuweisungen und Umbuchungen an investive Vorhaben			289.343,39	<b>-289.343,39</b>
+ Rückführungen und Umbuchungen von investiven Vorhaben				<b>0,00</b>
<b>H4 kumuliertes Haushaltspotential (Eigenmittel) Endbestand</b>		784.226,80	369.191,80	<b>415.035,00</b>
<b>Information 2 - Abwicklungsbuchung</b>				
H4VJ	Haushaltspotential Rücklage (HP-RL) Anfangsbestand (=Endbestand HP-RL Vorjahr Konto 935077)			<b>372.784,38</b>
	Abwicklung HP-RL (Eigenmittel) - Buchungsbetrag			<b>42.250,62</b>
	Konto HP RL 935077, tatsächlicher Endbestand			<b>415.035,00</b>
	Kontrolle (H4 Berechnung zu HP-RL Konto)			<b>0,00</b>
<b>Information 3 - Eigenmittel im Kassenbestand</b>				
Kassenbestand "operativ"				
	Forderungen Teilsumme A			
	- <b>Teilsummen a (kurzfristig) der Forderungen aus Beilage 3</b>			<b>474.288,99</b>
	Verbindlichkeiten Teilsumme A			
	+ <b>Teilsummen a (kurzfristig) der Verbindlichkeiten aus Beilage 3</b>			<b>92.655,12</b>
<b>Summe "Eigenmittel im Kassenbestand"</b>				<b>33.401,13</b>

MVAG	Mittelverwendungs- und -aufbringungsgruppen	Mittelaufbringung	Mittelverwendung	Saldo
<b>Information 4 - Zuführungen aus dem Detailnachweis</b>				
Aufstellung aller Konten der KG 899 und KG 799 mit bzw. ohne PC				
	1/980000/799		289.343,39	
	Summe ohne PC		289.343,39	<b>-289.343,39</b>
	6/612000/899 PC 1 612000	281.600,90		
	6/710000/899 PC 1 710000	7.742,49		
	Summe mit PC	289.343,39		<b>289.343,39</b>

Ergebnis- und Finanzierungsrechnung Detailnachweis

	MVAG EH	MVAG FH	VCQU	DK	Ergebnisrechnung			Finanzierungsrechnung		
					RA 2025	VA 2025	RA - VA	RA 2025	VA 2025	RA - VA
<b>0 Vertretungskörper und allgemeine Verwaltung</b>										
<b>00</b>	<b>Gewählte Gemeindeorgane</b>									
<b>000</b>	<b>Gewählte Gemeindeorgane</b>									
<b>000000</b>	<b>Gewählte Gemeindeorgane</b>									
<b>Operative Gebarung</b>										
<b>SU 21 / 31</b>	<b>Summe Erträge / Einzahlungen operative Gebarung</b>				<b>0,00</b>	<b>0,00</b>	<b>0,00</b>	<b>0,00</b>	<b>0,00</b>	<b>0,00</b>
1/000000-582000	Sonstige DGB zur sozialen Sicherheit	2212	3212	20	17.008,50	16.000,00	1.008,50	17.008,50	16.000,00	1.008,50
1/000000-670000	Versicherungen	2222	3222	24	614,25	700,00	-85,75	614,25	700,00	-85,75
1/000000-721000	Bezüge der Organe	2225	3225	22	234.632,43	230.000,00	4.632,43	234.632,43	230.000,00	4.632,43
1/000000-723000	Bürgermeisterexkursion	2225	3225	24		5.500,00	-5.500,00		5.500,00	-5.500,00
1/000000-724000	Reisegebühren	2225	3225	24	578,20	400,00	178,20	578,20	400,00	178,20
1/000000-728000	Ausbildung Mandatare	2225	3225	24		500,00	-500,00		500,00	-500,00
1/000000-752000	Bürgermeisterpension	2231	3231	26	23.363,96	23.500,00	-136,04	23.363,96	23.500,00	-136,04
1/000000-752100	Verbandsumlage Gemeindeverband zur Pensionsauszahlung	2231	3231	26		400,00	-400,00		400,00	-400,00
<b>SU 22 / 32</b>	<b>Summe Aufwendungen / Auszahlungen operative Gebarung</b>				<b>276.197,34</b>	<b>277.000,00</b>	<b>-802,66</b>	<b>276.197,34</b>	<b>277.000,00</b>	<b>-802,66</b>
<b>SA 0 / SA 1</b>	<b>(0) Nettoergebnis (21 - 22) / (1) Geldfluss operative Gebarung (31 - 32)</b>				<b>-276.197,34</b>	<b>-277.000,00</b>	<b>802,66</b>	<b>-276.197,34</b>	<b>-277.000,00</b>	<b>802,66</b>
<b>SU 23</b>	<b>Summe Haushaltsrücklagen</b>				<b>0,00</b>	<b>0,00</b>	<b>0,00</b>	<b>0,00</b>	<b>0,00</b>	<b>0,00</b>
<b>SA00</b>	<b>Nettoergebnis nach Zuw./Entn. Haushaltsrücklagen (Saldo 0 +/- SU23)</b>				<b>-276.197,34</b>	<b>-277.000,00</b>	<b>802,66</b>			
<b>Investive Gebarung</b>										
<b>SU 33</b>	<b>Summe Einzahlungen investive Gebarung</b>							<b>0,00</b>	<b>0,00</b>	<b>0,00</b>
<b>SU 34</b>	<b>Summe Auszahlungen investive Gebarung</b>							<b>0,00</b>	<b>0,00</b>	<b>0,00</b>
<b>SA2</b>	<b>Saldo (2) Geldfluss aus der Investiven Gebarung (33 - 34)</b>							<b>0,00</b>	<b>0,00</b>	<b>0,00</b>
<b>SA3</b>	<b>Saldo (3) Nettofinanzierungssaldo (Saldo 1 + Saldo 2)</b>							<b>-276.197,34</b>	<b>-277.000,00</b>	<b>802,66</b>
<b>Finanzierungstätigkeit</b>										
<b>SU 35</b>	<b>Summe Einzahlungen aus der Finanzierungstätigkeit</b>							<b>0,00</b>	<b>0,00</b>	<b>0,00</b>
<b>SU 36</b>	<b>Summe Auszahlungen aus der Finanzierungstätigkeit</b>							<b>0,00</b>	<b>0,00</b>	<b>0,00</b>
<b>SA4</b>	<b>Saldo (4) Geldfluss aus der Finanzierungstätigkeit (35 - 36)</b>							<b>0,00</b>	<b>0,00</b>	<b>0,00</b>
<b>SA5</b>	<b>Saldo (5) Geldfluss aus der voranschlagswirksamen Gebarung (Saldo 3 + Saldo 4)</b>							<b>-276.197,34</b>	<b>-277.000,00</b>	<b>802,66</b>
<b>01</b>	<b>Hauptverwaltung</b>									
<b>010</b>	<b>Zentralamt</b>									
<b>010000</b>	<b>Gemeindeamt</b>									
<b>Operative Gebarung</b>										
2/010000+804000	Veräußerungen von Amts-, Betriebs- und Geschäftsausstattung	2116		31	8,33			8,33		

		MVAG			DK	Ergebnisrechnung			Finanzierungsrechnung		
		EH	FH	VCQU		RA 2025	VA 2025	RA - VA	RA 2025	VA 2025	RA - VA
2/010000+810000	Vergütung von Ökostrom PV Anlage	2114	3114	13		113,54	100,00	13,54	114,05	100,00	14,05
2/010000+811100	Miet- und Pachterträge - Gemeinderäumlichkeiten	2115	3115	14		2.193,34	1.000,00	1.193,34	2.248,77	1.000,00	1.248,77
2/010000+813000	Erträge aus der Auflösung von Investitionszuschüssen (Kapitaltransfers)	2127				3.410,57	3.400,00	10,57			
2/010000+816000	Kostenbeiträge für sonstige Leistungen	2114	3114	13		242,93	100,00	142,93	242,93	100,00	142,93
2/010000+816100	Kostenbeiträge für sonstige Leistungen - Jagdpacht	2114	3114	13		1.279,29	1.300,00	-20,71	1.279,29	1.300,00	-20,71
2/010000+816200	Kostenbeiträge (Kostensätze) für sonstige Leistungen	2114	3114	13		211.664,95	182.300,00	29.364,95	211.664,95	182.300,00	29.364,95
2/010000+816300	Kostenbeiträge (Kostensätze) für sonstige Leistungen	2114	3114	13		28.834,86	28.000,00	834,86	28.834,86	28.000,00	834,86
2/010000+817000	Erträge aus der Auflösung von sonstigen Rückstellungen	2117				83.516,54	69.100,00	14.416,54			
2/010000+828000	Lohnkostenzuschuss	2116	3116	18		2.160,00	2.100,00	60,00	2.160,00	2.100,00	60,00
2/010000+829000	Verleih Gemeindeinventar	2116	3116	18		208,33	100,00	108,33	208,33	100,00	108,33
2/010000+861000	Transfers von Ländern, Landesfonds und Landeskammern	2121	3121			972,00		972,00	972,00		972,00
<b>SU 21 / 31</b>	<b>Summe Erträge / Einzahlungen operative Gebarung</b>					<b>334.604,68</b>	<b>287.500,00</b>	<b>47.104,68</b>	<b>247.725,18</b>	<b>215.000,00</b>	<b>32.725,18</b>
1/010000-400000	Geringwertige Wirtschaftsgüter	2221	3221	23	010	6.559,71	6.300,00	259,71	6.518,92	6.300,00	218,92
1/010000-400100	Dienstkleidung	2221	3221	23			200,00	-200,00		200,00	-200,00
1/010000-454000	Reinigungsmittel	2221	3221	23		2.069,31	3.000,00	-930,69	2.069,31	3.000,00	-930,69
1/010000-456000	Büromaterial	2221	3221	23		5.504,41	5.000,00	504,41	5.504,41	5.000,00	504,41
1/010000-457000	Druckwerke	2221	3221	23		2.778,41	2.200,00	578,41	2.972,08	2.200,00	772,08
1/010000-510000	Bezüge VB der Verwaltung	2211	3211	20		954.600,15	902.800,00	51.800,15	954.600,15	902.800,00	51.800,15
1/010000-511000	Bezüge VB in handwerklicher Verwendung	2211	3211	20		25.984,73	28.000,00	-2.015,27	25.984,73	28.000,00	-2.015,27
1/010000-565000	Mehrleistungsvergütungen	2211	3211	20		52.132,11	58.500,00	-6.367,89	52.132,11	58.500,00	-6.367,89
1/010000-566000	Zuwendungen aus Anlass von Dienstjubiläen	2212	3212	20		8.564,14	8.700,00	-135,86	8.564,14	8.700,00	-135,86
1/010000-569000	Nebengebühren	2211	3211	20		74.638,93	65.300,00	9.338,93	74.638,93	65.300,00	9.338,93
1/010000-580000	DGB für Familienbeihilfen	2212	3212	20		33.435,88	31.300,00	2.135,88	33.435,88	31.300,00	2.135,88
1/010000-582000	Sonstige DGB zur sozialen Sicherheit	2212	3212	20		226.823,94	213.600,00	13.223,94	226.823,94	213.600,00	13.223,94
1/010000-591000	Dotierung von Rückstellungen für Abfertigungen	2214				4.672,07	8.400,00	-3.727,93			
1/010000-592000	Dotierung von Rückstellungen für Jubiläumszuwendungen	2214				6.731,51	9.700,00	-2.968,49			
1/010000-593000	Dotierung von Rückstellungen für nicht konsumierte Urlaube	2214				24.157,54		24.157,54			
1/010000-600000	Strom	2222	3222	24		3.898,54	4.000,00	-101,46	3.937,27	4.000,00	-62,73
1/010000-600100	Gas	2222	3222	24		13.907,78	10.600,00	3.307,78	13.907,78	10.600,00	3.307,78
1/010000-600200	Wasser	2222	3222	24		57,78	100,00	-42,22	57,78	100,00	-42,22

		MVAG		VCQU	DK	Ergebnisrechnung			Finanzierungsrechnung		
		EH	FH			RA 2025	VA 2025	RA - VA	RA 2025	VA 2025	RA - VA
1/010000-614000	Instandhaltung Gebäude	2224	3224	24	010-G	4.424,29	9.500,00	-5.075,71	4.424,29	9.500,00	-5.075,71
1/010000-614100	Wartungsverträge	2224	3224	24	010-G	5.465,40	8.500,00	-3.034,60	5.465,40	8.500,00	-3.034,60
1/010000-630000	Porto	2222	3222	24		8.377,67	11.000,00	-2.622,33	8.958,53	11.000,00	-2.041,47
1/010000-631000	Telekommunikationsdienste	2222	3222	24		6.327,12	7.000,00	-672,88	6.304,20	7.000,00	-695,80
1/010000-640000	Rechts- und Beratungsaufwand	2222	3222	24		18.108,31	10.200,00	7.908,31	18.108,31	10.200,00	7.908,31
1/010000-670000	Versicherungen	2222	3222	24		14.923,38	10.000,00	4.923,38	14.923,38	10.000,00	4.923,38
1/010000-680000	Planmäßige Abschreibung	2226				77.398,94	67.200,00	10.198,94			
1/010000-700000	Miet- und Pachtlaufwand - Drucker / Kopierer	2223	3223	24		2.684,56	2.800,00	-115,44	2.684,56	2.800,00	-115,44
1/010000-711000	Gebühren Benützung Gemeindeeinrichtungen	2225	3225	24		5.008,96	5.100,00	-91,04	5.008,96	5.100,00	-91,04
1/010000-724000	Reisegebühren	2225	3225	24		2.137,75	1.600,00	537,75	2.137,75	1.600,00	537,75
1/010000-728000	Entgelte für sonstige Leistungen	2225	3225	24		43.712,00	41.000,00	2.712,00	43.667,81	41.000,00	2.667,81
1/010000-728100	Druckkosten Kopiergeräte und Drucker	2225	3225	24		1.485,42	2.200,00	-714,58	1.485,42	2.200,00	-714,58
1/010000-728200	EDV-Wartungsverträge	2225	3225	24		58.638,05	63.800,00	-5.161,95	58.638,05	63.800,00	-5.161,95
1/010000-728300	EDV-Nutzungsgebühren	2225	3225	24		14.446,02	17.100,00	-2.653,98	14.294,66	17.100,00	-2.805,34
<b>SU 22 / 32</b>	<b>Summe Aufwendungen / Auszahlungen operative Gebarung</b>					<b>1.709.654,81</b>	<b>1.614.700,00</b>	<b>94.954,81</b>	<b>1.597.248,75</b>	<b>1.529.400,00</b>	<b>67.848,75</b>
<b>SA 0 / SA 1</b>	<b>(0) Nettoergebnis (21 - 22) / (1) Geldfluss operative Gebarung (31 - 32)</b>					<b>-1.375.050,13</b>	<b>-1.327.200,00</b>	<b>-47.850,13</b>	<b>-1.349.523,57</b>	<b>-1.314.400,00</b>	<b>-35.123,57</b>
<b>SU 23</b>	<b>Summe Haushaltsrücklagen</b>					<b>0,00</b>	<b>0,00</b>	<b>0,00</b>	<b>0,00</b>	<b>0,00</b>	<b>0,00</b>
<b>SA00</b>	<b>Nettoergebnis nach Zuw./Entn. Haushaltsrücklagen (Saldo 0 +/- SU23)</b>					<b>-1.375.050,13</b>	<b>-1.327.200,00</b>	<b>-47.850,13</b>			
<b>Investive Gebarung</b>											
2/010000+804000	Veräußerungen von Amts-, Betriebs- und Geschäftsausstattung		3315	31					8,33		8,33
<b>SU 33</b>	<b>Summe Einzahlungen investive Gebarung</b>								<b>8,33</b>	<b>0,00</b>	<b>8,33</b>
1/010000-010000	Gebäude und Bauten		3413	2 40	010				2.973,49	5.500,00	-2.526,51
1/010000-042000	Amts-, Betriebs- und Geschäftsausstattung		3415	2 41	010				22.872,04	20.400,00	2.472,04
1/010000-070000	Aktivierungsfähige Rechte (immaterielle Vermögenswerte)		3411	2 42	010				37.820,79	23.000,00	14.820,79
<b>SU 34</b>	<b>Summe Auszahlungen investive Gebarung</b>								<b>63.666,32</b>	<b>48.900,00</b>	<b>14.766,32</b>
<b>SA2</b>	<b>Saldo (2) Geldfluss aus der Investiven Gebarung (33 - 34)</b>								<b>-63.657,99</b>	<b>-48.900,00</b>	<b>-14.757,99</b>
<b>SA3</b>	<b>Saldo (3) Nettofinanzierungssaldo (Saldo 1 + Saldo 2)</b>								<b>-1.413.181,56</b>	<b>-1.363.300,00</b>	<b>-49.881,56</b>
<b>Finanzierungstätigkeit</b>											
<b>SU 35</b>	<b>Summe Einzahlungen aus der Finanzierungstätigkeit</b>								<b>0,00</b>	<b>0,00</b>	<b>0,00</b>
<b>SU 36</b>	<b>Summe Auszahlungen aus der Finanzierungstätigkeit</b>								<b>0,00</b>	<b>0,00</b>	<b>0,00</b>
<b>SA4</b>	<b>Saldo (4) Geldfluss aus der Finanzierungstätigkeit (35 - 36)</b>								<b>0,00</b>	<b>0,00</b>	<b>0,00</b>
<b>SA5</b>	<b>Saldo (5) Geldfluss aus der voranschlagswirksamen Gebarung (Saldo 3 + Saldo 4)</b>								<b>-1.413.181,56</b>	<b>-1.363.300,00</b>	<b>-49.881,56</b>

		MVAG			DK	Ergebnisrechnung			Finanzierungsrechnung		
		EH	FH	VCQU		RA 2025	VA 2025	RA - VA	RA 2025	VA 2025	RA - VA
<b>010100</b>	<b>Rathausstüberl</b>										
<b>Operative Gebarung</b>											
2/010100+811000	Miet- und Pachterträge	2115	3115	14		17.899,01	16.700,00	1.199,01	17.899,01	16.700,00	1.199,01
<b>SU 21 / 31</b>	<b>Summe Erträge / Einzahlungen operative Gebarung</b>					<b>17.899,01</b>	<b>16.700,00</b>	<b>1.199,01</b>	<b>17.899,01</b>	<b>16.700,00</b>	<b>1.199,01</b>
1/010100-600200	Wasser	2222	3222	24		1.420,00	1.000,00	420,00	1.420,00	1.000,00	420,00
1/010100-614000	Instandhaltung Rathausstüberl	2224	3224	24			1.000,00	-1.000,00		1.000,00	-1.000,00
1/010100-711000	Gebühren Benützung Gemeindeeinrichtungen	2225	3225	24		652,64	700,00	-47,36	652,64	700,00	-47,36
1/010100-728000	Entgelte für sonstige Leistungen	2225	3225	24			500,00	-500,00		500,00	-500,00
<b>SU 22 / 32</b>	<b>Summe Aufwendungen / Auszahlungen operative Gebarung</b>					<b>2.072,64</b>	<b>3.200,00</b>	<b>-1.127,36</b>	<b>2.072,64</b>	<b>3.200,00</b>	<b>-1.127,36</b>
<b>SA 0 / SA 1</b>	<b>(0) Nettoergebnis (21 - 22) / (1) Geldfluss operative Gebarung (31 - 32)</b>					<b>15.826,37</b>	<b>13.500,00</b>	<b>2.326,37</b>	<b>15.826,37</b>	<b>13.500,00</b>	<b>2.326,37</b>
<b>SU 23</b>	<b>Summe Haushaltsrücklagen</b>					<b>0,00</b>	<b>0,00</b>	<b>0,00</b>	<b>0,00</b>	<b>0,00</b>	<b>0,00</b>
<b>SA00</b>	<b>Nettoergebnis nach Zuw./Entn. Haushaltsrücklagen (Saldo 0 +/- SU23)</b>					<b>15.826,37</b>	<b>13.500,00</b>	<b>2.326,37</b>			
<b>Investive Gebarung</b>											
<b>SU 33</b>	<b>Summe Einzahlungen investive Gebarung</b>								<b>0,00</b>	<b>0,00</b>	<b>0,00</b>
<b>SU 34</b>	<b>Summe Auszahlungen investive Gebarung</b>								<b>0,00</b>	<b>0,00</b>	<b>0,00</b>
<b>SA2</b>	<b>Saldo (2) Geldfluss aus der Investiven Gebarung (33 - 34)</b>								<b>0,00</b>	<b>0,00</b>	<b>0,00</b>
<b>SA3</b>	<b>Saldo (3) Nettofinanzierungssaldo (Saldo 1 + Saldo 2)</b>								<b>15.826,37</b>	<b>13.500,00</b>	<b>2.326,37</b>
<b>Finanzierungstätigkeit</b>											
<b>SU 35</b>	<b>Summe Einzahlungen aus der Finanzierungstätigkeit</b>								<b>0,00</b>	<b>0,00</b>	<b>0,00</b>
<b>SU 36</b>	<b>Summe Auszahlungen aus der Finanzierungstätigkeit</b>								<b>0,00</b>	<b>0,00</b>	<b>0,00</b>
<b>SA4</b>	<b>Saldo (4) Geldfluss aus der Finanzierungstätigkeit (35 - 36)</b>								<b>0,00</b>	<b>0,00</b>	<b>0,00</b>
<b>SA5</b>	<b>Saldo (5) Geldfluss aus der voranschlagswirksamen Gebarung (Saldo 3 + Saldo 4)</b>								<b>15.826,37</b>	<b>13.500,00</b>	<b>2.326,37</b>
<b>015</b>	<b>Pressestelle, Amtsblatt und Öffentlichkeitsarbeit</b>										
<b>015000</b>	<b>Pressestelle, Amtsblatt und Öffentlichkeitsarbeit</b>										
<b>Operative Gebarung</b>											
2/015000+810000	Gemeindezeitung	2114	3114	13		3.682,75	6.000,00	-2.317,25	3.907,75	6.000,00	-2.092,25
2/015000+810100	Digitale Stelen	2114	3114	13		5.517,76	5.000,00	517,76	5.079,39	5.000,00	79,39
2/015000+828000	Einnahmen diverse Veranstaltungen	2116	3116	18		1.394,03		1.394,03	1.394,03		1.394,03
<b>SU 21 / 31</b>	<b>Summe Erträge / Einzahlungen operative Gebarung</b>					<b>10.594,54</b>	<b>11.000,00</b>	<b>-405,46</b>	<b>10.381,17</b>	<b>11.000,00</b>	<b>-618,83</b>
1/015000-400000	Geringwertige Wirtschaftsgüter	2221	3221	23	015	3.330,00	4.900,00	-1.570,00	3.330,00	4.900,00	-1.570,00
1/015000-413000	Öffentlichkeitsarbeit - Gemeindezeitung	2221	3221	23		11.710,76	15.000,00	-3.289,24	11.710,76	15.000,00	-3.289,24
1/015000-600000	Strom	2222	3222	24		1.373,81	1.500,00	-126,19	1.373,81	1.500,00	-126,19
1/015000-631000	Telekommunikationsdienste	2222	3222	24		794,26	800,00	-5,74	783,68	800,00	-16,32
1/015000-680000	Planmäßige Abschreibung	2226				4.327,57	4.300,00	27,57			
1/015000-728000	Öffentlichkeitsarbeit - Entgelte für sonstige Leistungen	2225	3225	24		14.946,98	17.100,00	-2.153,02	15.816,87	17.100,00	-1.283,13

	MVAG	MVAG	VCQU	DK	Ergebnisrechnung			Finanzierungsrechnung			
					EH	FH		RA 2025	VA 2025	RA - VA	RA 2025
1/015000-728200	Öffentlichkeitsarbeit - Veranstaltungen	2225	3225	24		43.163,82	42.800,00	363,82	43.259,03	42.800,00	459,03
1/015000-728300	Öffentlichkeitsarbeit - Marketing	2225	3225	24		10.783,86	12.500,00	-1.716,14	10.739,84	12.500,00	-1.760,16
<b>SU 22 / 32</b>	<b>Summe Aufwendungen / Auszahlungen operative Gebarung</b>					<b>90.431,06</b>	<b>98.900,00</b>	<b>-8.468,94</b>	<b>87.013,99</b>	<b>94.600,00</b>	<b>-7.586,01</b>
<b>SA 0 / SA 1</b>	<b>(0) Nettoergebnis (21 - 22) / (1) Geldfluss operative Gebarung (31 - 32)</b>					<b>-79.836,52</b>	<b>-87.900,00</b>	<b>8.063,48</b>	<b>-76.632,82</b>	<b>-83.600,00</b>	<b>6.967,18</b>
SU 23	Summe Haushaltsrücklagen					0,00	0,00	0,00	0,00	0,00	0,00
SA00	Nettoergebnis nach Zuw./Entn. Haushaltsrücklagen (Saldo 0 +/- SU23)					-79.836,52	-87.900,00	8.063,48			
<b>Investive Gebarung</b>											
SU 33	Summe Einzahlungen investive Gebarung								0,00	0,00	0,00
SU 34	Summe Auszahlungen investive Gebarung								0,00	0,00	0,00
SA2	Saldo (2) Geldfluss aus der Investiven Gebarung (33 - 34)								0,00	0,00	0,00
SA3	Saldo (3) Nettofinanzierungssaldo (Saldo 1 + Saldo 2)								-76.632,82	-83.600,00	6.967,18
<b>Finanzierungstätigkeit</b>											
SU 35	Summe Einzahlungen aus der Finanzierungstätigkeit								0,00	0,00	0,00
SU 36	Summe Auszahlungen aus der Finanzierungstätigkeit								0,00	0,00	0,00
SA4	Saldo (4) Geldfluss aus der Finanzierungstätigkeit (35 - 36)								0,00	0,00	0,00
SA5	Saldo (5) Geldfluss aus der voranschlagswirksamen Gebarung (Saldo 3 + Saldo 4)								-76.632,82	-83.600,00	6.967,18
019	Repräsentation										
019000	Repräsentation										
<b>Operative Gebarung</b>											
SU 21 / 31	Summe Erträge / Einzahlungen operative Gebarung					0,00	0,00	0,00	0,00	0,00	0,00
1/019000-723000	Repräsentation	2225	3225	24		8.681,91	10.000,00	-1.318,09	8.969,91	10.000,00	-1.030,09
<b>SU 22 / 32</b>	<b>Summe Aufwendungen / Auszahlungen operative Gebarung</b>					<b>8.681,91</b>	<b>10.000,00</b>	<b>-1.318,09</b>	<b>8.969,91</b>	<b>10.000,00</b>	<b>-1.030,09</b>
<b>SA 0 / SA 1</b>	<b>(0) Nettoergebnis (21 - 22) / (1) Geldfluss operative Gebarung (31 - 32)</b>					<b>-8.681,91</b>	<b>-10.000,00</b>	<b>1.318,09</b>	<b>-8.969,91</b>	<b>-10.000,00</b>	<b>1.030,09</b>
SU 23	Summe Haushaltsrücklagen					0,00	0,00	0,00	0,00	0,00	0,00
SA00	Nettoergebnis nach Zuw./Entn. Haushaltsrücklagen (Saldo 0 +/- SU23)					-8.681,91	-10.000,00	1.318,09			
<b>Investive Gebarung</b>											
SU 33	Summe Einzahlungen investive Gebarung								0,00	0,00	0,00
SU 34	Summe Auszahlungen investive Gebarung								0,00	0,00	0,00
SA2	Saldo (2) Geldfluss aus der Investiven Gebarung (33 - 34)								0,00	0,00	0,00
SA3	Saldo (3) Nettofinanzierungssaldo (Saldo 1 + Saldo 2)								-8.969,91	-10.000,00	1.030,09
<b>Finanzierungstätigkeit</b>											
SU 35	Summe Einzahlungen aus der Finanzierungstätigkeit								0,00	0,00	0,00
SU 36	Summe Auszahlungen aus der Finanzierungstätigkeit								0,00	0,00	0,00
SA4	Saldo (4) Geldfluss aus der Finanzierungstätigkeit (35 - 36)								0,00	0,00	0,00
SA5	Saldo (5) Geldfluss aus der voranschlagswirksamen Gebarung (Saldo 3 + Saldo 4)								-8.969,91	-10.000,00	1.030,09

		MVAG	MVAG	VCQU	DK	Ergebnisrechnung			Finanzierungsrechnung		
		EH	FH			RA 2025	VA 2025	RA - VA	RA 2025	VA 2025	RA - VA
<b>02</b>	<b>Hauptverwaltung</b>										
<b>021</b>	<b>Statistisches Amt</b>										
<b>021000</b>	<b>Statistisches Amt</b>										
<b>Operative Gebarung</b>											
2/021000+816000	Statistische Erhebungen	2114	3114	13		86,51	100,00	-13,49	86,51	100,00	-13,49
<b>SU 21 / 31</b>	<b>Summe Erträge / Einzahlungen operative Gebarung</b>					<b>86,51</b>	<b>100,00</b>	<b>-13,49</b>	<b>86,51</b>	<b>100,00</b>	<b>-13,49</b>
<b>SU 22 / 32</b>	<b>Summe Aufwendungen / Auszahlungen operative Gebarung</b>					<b>0,00</b>	<b>0,00</b>	<b>0,00</b>	<b>0,00</b>	<b>0,00</b>	<b>0,00</b>
<b>SA 0 / SA 1</b>	<b>(0) Nettoergebnis (21 - 22) / (1) Geldfluss operative Gebarung (31 - 32)</b>					<b>86,51</b>	<b>100,00</b>	<b>-13,49</b>	<b>86,51</b>	<b>100,00</b>	<b>-13,49</b>
<b>SU 23</b>	<b>Summe Haushaltsrücklagen</b>					<b>0,00</b>	<b>0,00</b>	<b>0,00</b>	<b>0,00</b>	<b>0,00</b>	<b>0,00</b>
<b>SA00</b>	<b>Nettoergebnis nach Zuw./Entn. Haushaltsrücklagen (Saldo 0 +/- SU23)</b>					<b>86,51</b>	<b>100,00</b>	<b>-13,49</b>			
<b>Investive Gebarung</b>											
<b>SU 33</b>	<b>Summe Einzahlungen investive Gebarung</b>								<b>0,00</b>	<b>0,00</b>	<b>0,00</b>
<b>SU 34</b>	<b>Summe Auszahlungen investive Gebarung</b>								<b>0,00</b>	<b>0,00</b>	<b>0,00</b>
<b>SA2</b>	<b>Saldo (2) Geldfluss aus der Investiven Gebarung (33 - 34)</b>								<b>0,00</b>	<b>0,00</b>	<b>0,00</b>
<b>SA3</b>	<b>Saldo (3) Nettofinanzierungssaldo (Saldo 1 + Saldo 2)</b>								<b>86,51</b>	<b>100,00</b>	<b>-13,49</b>
<b>Finanzierungstätigkeit</b>											
<b>SU 35</b>	<b>Summe Einzahlungen aus der Finanzierungstätigkeit</b>								<b>0,00</b>	<b>0,00</b>	<b>0,00</b>
<b>SU 36</b>	<b>Summe Auszahlungen aus der Finanzierungstätigkeit</b>								<b>0,00</b>	<b>0,00</b>	<b>0,00</b>
<b>SA4</b>	<b>Saldo (4) Geldfluss aus der Finanzierungstätigkeit (35 - 36)</b>								<b>0,00</b>	<b>0,00</b>	<b>0,00</b>
<b>SA5</b>	<b>Saldo (5) Geldfluss aus der voranschlagswirksamen Gebarung (Saldo 3 + Saldo 4)</b>								<b>86,51</b>	<b>100,00</b>	<b>-13,49</b>
<b>022</b>	<b>Standesamt</b>										
<b>022000</b>	<b>Standesamt- und Staatsbürger schaftsverband Mödling</b>										
<b>Operative Gebarung</b>											
<b>SU 21 / 31</b>	<b>Summe Erträge / Einzahlungen operative Gebarung</b>					<b>0,00</b>	<b>0,00</b>	<b>0,00</b>	<b>0,00</b>	<b>0,00</b>	<b>0,00</b>
1/022000-752000	Standesamt- und Staatsbürger schaftsverband Mödling	2231	3231	26		29.459,88	30.400,00	-940,12	29.459,88	30.400,00	-940,12
<b>SU 22 / 32</b>	<b>Summe Aufwendungen / Auszahlungen operative Gebarung</b>					<b>29.459,88</b>	<b>30.400,00</b>	<b>-940,12</b>	<b>29.459,88</b>	<b>30.400,00</b>	<b>-940,12</b>
<b>SA 0 / SA 1</b>	<b>(0) Nettoergebnis (21 - 22) / (1) Geldfluss operative Gebarung (31 - 32)</b>					<b>-29.459,88</b>	<b>-30.400,00</b>	<b>940,12</b>	<b>-29.459,88</b>	<b>-30.400,00</b>	<b>940,12</b>
<b>SU 23</b>	<b>Summe Haushaltsrücklagen</b>					<b>0,00</b>	<b>0,00</b>	<b>0,00</b>	<b>0,00</b>	<b>0,00</b>	<b>0,00</b>
<b>SA00</b>	<b>Nettoergebnis nach Zuw./Entn. Haushaltsrücklagen (Saldo 0 +/- SU23)</b>					<b>-29.459,88</b>	<b>-30.400,00</b>	<b>940,12</b>			
<b>Investive Gebarung</b>											
<b>SU 33</b>	<b>Summe Einzahlungen investive Gebarung</b>								<b>0,00</b>	<b>0,00</b>	<b>0,00</b>
<b>SU 34</b>	<b>Summe Auszahlungen investive Gebarung</b>								<b>0,00</b>	<b>0,00</b>	<b>0,00</b>
<b>SA2</b>	<b>Saldo (2) Geldfluss aus der Investiven Gebarung (33 - 34)</b>								<b>0,00</b>	<b>0,00</b>	<b>0,00</b>
<b>SA3</b>	<b>Saldo (3) Nettofinanzierungssaldo (Saldo 1 + Saldo 2)</b>								<b>-29.459,88</b>	<b>-30.400,00</b>	<b>940,12</b>

		MVAG	MVAG	VCQU	DK	Ergebnisrechnung			Finanzierungsrechnung		
		EH	FH			RA 2025	VA 2025	RA - VA	RA 2025	VA 2025	RA - VA
<b>Finanzierungstätigkeit</b>											
SU 35	Summe Einzahlungen aus der Finanzierungstätigkeit								0,00	0,00	0,00
SU 36	Summe Auszahlungen aus der Finanzierungstätigkeit								0,00	0,00	0,00
SA4	Saldo (4) Geldfluss aus der Finanzierungstätigkeit (35 – 36)								0,00	0,00	0,00
SA5	Saldo (5) Geldfluss aus der voranschlagswirksamen Gebarung (Saldo 3 + Saldo 4)								-29.459,88	-30.400,00	940,12
<b>024</b>	<b>Wahlamt</b>										
<b>024000</b>	<b>Wahlamt</b>										
<b>Operative Gebarung</b>											
2/024000+816000	Wahlen, Volksbegehren	2114	3114	13		3.587,30	2.000,00	1.587,30	3.587,30	2.000,00	1.587,30
SU 21 / 31	Summe Erträge / Einzahlungen operative Gebarung					<b>3.587,30</b>	<b>2.000,00</b>	<b>1.587,30</b>	<b>3.587,30</b>	<b>2.000,00</b>	<b>1.587,30</b>
1/024000-680000	Planmäßige Abschreibung	2226				356,40	400,00	-43,60			
1/024000-728000	Wahlen, Volksbegehren	2225	3225	24		7.635,77	5.500,00	2.135,77	9.185,77	5.500,00	3.685,77
SU 22 / 32	Summe Aufwendungen / Auszahlungen operative Gebarung					<b>7.992,17</b>	<b>5.900,00</b>	<b>2.092,17</b>	<b>9.185,77</b>	<b>5.500,00</b>	<b>3.685,77</b>
SA 0 / SA 1	(0) Nettoergebnis (21 - 22) / (1) Geldfluss operative Gebarung (31 – 32)					<b>-4.404,87</b>	<b>-3.900,00</b>	<b>-504,87</b>	<b>-5.598,47</b>	<b>-3.500,00</b>	<b>-2.098,47</b>
SU 23	Summe Haushaltsrücklagen					0,00	0,00	0,00	0,00	0,00	0,00
SA00	Nettoergebnis nach Zuw./Entn. Haushaltsrücklagen (Saldo 0 +/- SU23)					<b>-4.404,87</b>	<b>-3.900,00</b>	<b>-504,87</b>			
<b>Investive Gebarung</b>											
SU 33	Summe Einzahlungen investive Gebarung								0,00	0,00	0,00
SU 34	Summe Auszahlungen investive Gebarung								0,00	0,00	0,00
SA2	Saldo (2) Geldfluss aus der Investiven Gebarung (33 – 34)								0,00	0,00	0,00
SA3	Saldo (3) Nettofinanzierungssaldo (Saldo 1 + Saldo 2)								-5.598,47	-3.500,00	-2.098,47
<b>Finanzierungstätigkeit</b>											
SU 35	Summe Einzahlungen aus der Finanzierungstätigkeit								0,00	0,00	0,00
SU 36	Summe Auszahlungen aus der Finanzierungstätigkeit								0,00	0,00	0,00
SA4	Saldo (4) Geldfluss aus der Finanzierungstätigkeit (35 – 36)								0,00	0,00	0,00
SA5	Saldo (5) Geldfluss aus der voranschlagswirksamen Gebarung (Saldo 3 + Saldo 4)								-5.598,47	-3.500,00	-2.098,47
<b>029</b>	<b>Amtsgebäude</b>										
<b>029000</b>	<b>Ortsmarketing</b>										
<b>Operative Gebarung</b>											
2/029000+808000	Verkauf Laxenburg Artikel	2116	3116	16		709,34	1.000,00	-290,66	709,34	1.000,00	-290,66
2/029000+810200	Bühne Laxenburg	2114	3114	13		9.863,80	8.000,00	1.863,80	8.630,17	8.000,00	630,17
2/029000+810300	Sommerkino	2114	3114	13		26.680,20	25.000,00	1.680,20	26.680,20	25.000,00	1.680,20
2/029000+828000	Laxenburg Karte Initialisierungsgebühr	2116	3116	18		3.824,28	2.500,00	1.324,28	3.774,28	2.500,00	1.274,28
2/029000+861000	Transfers von Ländern, Landesfonds und Landesammern	2121	3121	15		15.000,00	15.000,00		15.000,00	15.000,00	
SU 21 / 31	Summe Erträge / Einzahlungen operative Gebarung					<b>56.077,62</b>	<b>51.500,00</b>	<b>4.577,62</b>	<b>54.793,99</b>	<b>51.500,00</b>	<b>3.293,99</b>

		MVAG	MVAG	VCQU	DK	Ergebnisrechnung			Finanzierungsrechnung		
		EH	FH			RA 2025	VA 2025	RA - VA	RA 2025	VA 2025	RA - VA
1/029000-400000	Geringwertige Wirtschaftsgüter	2221	3221	23	029	227,27	500,00	-272,73	227,27	500,00	-272,73
1/029000-680000	Planmäßige Abschreibung	2226				6.422,13	6.400,00	22,13			
1/029000-728000	Entgelte für sonstige Leistungen	2225	3225	24		12.963,14	15.200,00	-2.236,86	12.963,14	15.200,00	-2.236,86
1/029000-728200	Bühne Laxenburg	2225	3225	24		17.155,40	18.600,00	-1.444,60	17.155,40	18.600,00	-1.444,60
1/029000-728300	Sommerkino	2225	3225	24		45.542,36	40.000,00	5.542,36	45.196,67	40.000,00	5.196,67
<b>SU 22 / 32</b>	<b>Summe Aufwendungen / Auszahlungen operative Gebarung</b>					<b>82.310,30</b>	<b>80.700,00</b>	<b>1.610,30</b>	<b>75.542,48</b>	<b>74.300,00</b>	<b>1.242,48</b>
<b>SA 0 / SA 1</b>	<b>(0) Nettoergebnis (21 - 22) / (1) Geldfluss operative Gebarung (31 - 32)</b>					<b>-26.232,68</b>	<b>-29.200,00</b>	<b>2.967,32</b>	<b>-20.748,49</b>	<b>-22.800,00</b>	<b>2.051,51</b>
<b>SU 23</b>	<b>Summe Haushaltsrücklagen</b>					<b>0,00</b>	<b>0,00</b>	<b>0,00</b>	<b>0,00</b>	<b>0,00</b>	<b>0,00</b>
<b>SA00</b>	<b>Nettoergebnis nach Zuw./Entn. Haushaltsrücklagen (Saldo 0 +/- SU23)</b>					<b>-26.232,68</b>	<b>-29.200,00</b>	<b>2.967,32</b>			
<b>Investive Gebarung</b>											
<b>SU 33</b>	<b>Summe Einzahlungen investive Gebarung</b>								<b>0,00</b>	<b>0,00</b>	<b>0,00</b>
<b>SU 34</b>	<b>Summe Auszahlungen investive Gebarung</b>								<b>0,00</b>	<b>0,00</b>	<b>0,00</b>
<b>SA2</b>	<b>Saldo (2) Geldfluss aus der Investiven Gebarung (33 - 34)</b>								<b>0,00</b>	<b>0,00</b>	<b>0,00</b>
<b>SA3</b>	<b>Saldo (3) Nettofinanzierungssaldo (Saldo 1 + Saldo 2)</b>								<b>-20.748,49</b>	<b>-22.800,00</b>	<b>2.051,51</b>
<b>Finanzierungstätigkeit</b>											
<b>SU 35</b>	<b>Summe Einzahlungen aus der Finanzierungstätigkeit</b>								<b>0,00</b>	<b>0,00</b>	<b>0,00</b>
<b>SU 36</b>	<b>Summe Auszahlungen aus der Finanzierungstätigkeit</b>								<b>0,00</b>	<b>0,00</b>	<b>0,00</b>
<b>SA4</b>	<b>Saldo (4) Geldfluss aus der Finanzierungstätigkeit (35 - 36)</b>								<b>0,00</b>	<b>0,00</b>	<b>0,00</b>
<b>SA5</b>	<b>Saldo (5) Geldfluss aus der voranschlagswirksamen Gebarung (Saldo 3 + Saldo 4)</b>								<b>-20.748,49</b>	<b>-22.800,00</b>	<b>2.051,51</b>
<b>03 Bauverwaltung</b>											
<b>031 Amt für Raumordnung und Raumplanung</b>											
<b>031000 Amt für Raumordnung und Raumplanung</b>											
<b>Operative Gebarung</b>											
<b>SU 21 / 31</b>	<b>Summe Erträge / Einzahlungen operative Gebarung</b>					<b>0,00</b>	<b>0,00</b>	<b>0,00</b>	<b>0,00</b>	<b>0,00</b>	<b>0,00</b>
1/031000-680000	Planmäßige Abschreibung	2226				4.475,63	4.500,00	-24,37			
1/031000-728000	Raumordnung und Raumplanung	2225	3225	24		66.099,27	73.300,00	-7.200,73	66.099,27	73.300,00	-7.200,73
<b>SU 22 / 32</b>	<b>Summe Aufwendungen / Auszahlungen operative Gebarung</b>					<b>70.574,90</b>	<b>77.800,00</b>	<b>-7.225,10</b>	<b>66.099,27</b>	<b>73.300,00</b>	<b>-7.200,73</b>
<b>SA 0 / SA 1</b>	<b>(0) Nettoergebnis (21 - 22) / (1) Geldfluss operative Gebarung (31 - 32)</b>					<b>-70.574,90</b>	<b>-77.800,00</b>	<b>7.225,10</b>	<b>-66.099,27</b>	<b>-73.300,00</b>	<b>7.200,73</b>
<b>SU 23</b>	<b>Summe Haushaltsrücklagen</b>					<b>0,00</b>	<b>0,00</b>	<b>0,00</b>	<b>0,00</b>	<b>0,00</b>	<b>0,00</b>
<b>SA00</b>	<b>Nettoergebnis nach Zuw./Entn. Haushaltsrücklagen (Saldo 0 +/- SU23)</b>					<b>-70.574,90</b>	<b>-77.800,00</b>	<b>7.225,10</b>			
<b>Investive Gebarung</b>											
<b>SU 33</b>	<b>Summe Einzahlungen investive Gebarung</b>								<b>0,00</b>	<b>0,00</b>	<b>0,00</b>
<b>SU 34</b>	<b>Summe Auszahlungen investive Gebarung</b>								<b>0,00</b>	<b>0,00</b>	<b>0,00</b>
<b>SA2</b>	<b>Saldo (2) Geldfluss aus der Investiven Gebarung (33 - 34)</b>								<b>0,00</b>	<b>0,00</b>	<b>0,00</b>
<b>SA3</b>	<b>Saldo (3) Nettofinanzierungssaldo (Saldo 1 + Saldo 2)</b>								<b>-66.099,27</b>	<b>-73.300,00</b>	<b>7.200,73</b>

		MVAG	MVAG	VCQU	DK	Ergebnisrechnung			Finanzierungsrechnung		
		EH	FH			RA 2025	VA 2025	RA - VA	RA 2025	VA 2025	RA - VA
<b>Finanzierungstätigkeit</b>											
SU 35	Summe Einzahlungen aus der Finanzierungstätigkeit								0,00	0,00	0,00
SU 36	Summe Auszahlungen aus der Finanzierungstätigkeit								0,00	0,00	0,00
SA4	Saldo (4) Geldfluss aus der Finanzierungstätigkeit (35 – 36)								0,00	0,00	0,00
SA5	Saldo (5) Geldfluss aus der voranschlagswirksamen Gebarung (Saldo 3 + Saldo 4)								-66.099,27	-73.300,00	7.200,73
<b>06 Sonstige Maßnahmen</b>											
060	Beiträge an Verbände, Vereine oder sonstige Organisationen										
060000	Beiträge an Verbände, Vereine und sonstige Organisationen										
<b>Operative Gebarung</b>											
SU 21 / 31	Summe Erträge / Einzahlungen operative Gebarung					0,00	0,00	0,00	0,00	0,00	0,00
1/060000-726000	Verbands-, Vereinsbeiträge	2225	3225	24		32.727,31	31.000,00	1.727,31	32.727,31	31.000,00	1.727,31
SU 22 / 32	Summe Aufwendungen / Auszahlungen operative Gebarung					32.727,31	31.000,00	1.727,31	32.727,31	31.000,00	1.727,31
SA 0 / SA 1	(0) Nettoergebnis (21 - 22) / (1) Geldfluss operative Gebarung (31 – 32)					-32.727,31	-31.000,00	-1.727,31	-32.727,31	-31.000,00	-1.727,31
SU 23	Summe Haushaltsrücklagen					0,00	0,00	0,00	0,00	0,00	0,00
SA00	Nettoergebnis nach Zuw./Entn. Haushaltsrücklagen (Saldo 0 +/- SU23)					-32.727,31	-31.000,00	-1.727,31			
<b>Investive Gebarung</b>											
SU 33	Summe Einzahlungen investive Gebarung								0,00	0,00	0,00
SU 34	Summe Auszahlungen investive Gebarung								0,00	0,00	0,00
SA2	Saldo (2) Geldfluss aus der Investiven Gebarung (33 – 34)								0,00	0,00	0,00
SA3	Saldo (3) Nettofinanzierungssaldo (Saldo 1 + Saldo 2)								-32.727,31	-31.000,00	-1.727,31
<b>Finanzierungstätigkeit</b>											
SU 35	Summe Einzahlungen aus der Finanzierungstätigkeit								0,00	0,00	0,00
SU 36	Summe Auszahlungen aus der Finanzierungstätigkeit								0,00	0,00	0,00
SA4	Saldo (4) Geldfluss aus der Finanzierungstätigkeit (35 – 36)								0,00	0,00	0,00
SA5	Saldo (5) Geldfluss aus der voranschlagswirksamen Gebarung (Saldo 3 + Saldo 4)								-32.727,31	-31.000,00	-1.727,31
<b>062 Ehrungen und Auszeichnungen</b>											
062000	Ehrungen und Auszeichnungen										
<b>Operative Gebarung</b>											
SU 21 / 31	Summe Erträge / Einzahlungen operative Gebarung					0,00	0,00	0,00	0,00	0,00	0,00
1/062000-728000	Ehrungen	2225	3225	24		16.212,04	16.000,00	212,04	16.116,04	16.000,00	116,04
SU 22 / 32	Summe Aufwendungen / Auszahlungen operative Gebarung					16.212,04	16.000,00	212,04	16.116,04	16.000,00	116,04
SA 0 / SA 1	(0) Nettoergebnis (21 - 22) / (1) Geldfluss operative Gebarung (31 – 32)					-16.212,04	-16.000,00	-212,04	-16.116,04	-16.000,00	-116,04
SU 23	Summe Haushaltsrücklagen					0,00	0,00	0,00	0,00	0,00	0,00
SA00	Nettoergebnis nach Zuw./Entn. Haushaltsrücklagen (Saldo 0 +/- SU23)					-16.212,04	-16.000,00	-212,04			

	MVAG EH	MVAG FH	VCQU	DK	Ergebnisrechnung			Finanzierungsrechnung			
					RA 2025	VA 2025	RA - VA	RA 2025	VA 2025	RA - VA	
<b>Investive Gebarung</b>											
SU 33								0,00	0,00	0,00	
SU 34								0,00	0,00	0,00	
SA2								0,00	0,00	0,00	
SA3								-16.116,04	-16.000,00	-116,04	
<b>Finanzierungstätigkeit</b>											
SU 35								0,00	0,00	0,00	
SU 36								0,00	0,00	0,00	
SA4								0,00	0,00	0,00	
SA5								-16.116,04	-16.000,00	-116,04	
<b>063 Städtekontakte und Partnerschaften</b>											
<b>063000 Städtekontakte und Partnerschaften</b>											
<b>Operative Gebarung</b>											
SU 21 / 31					0,00	0,00	0,00	0,00	0,00	0,00	
1/063000-728000			2225	3225	24	311,50	1.500,00	-1.188,50	311,50	1.500,00	-1.188,50
SU 22 / 32					311,50	1.500,00	-1.188,50	311,50	1.500,00	-1.188,50	
SA 0 / SA 1					-311,50	-1.500,00	1.188,50	-311,50	-1.500,00	1.188,50	
SU 23					0,00	0,00	0,00	0,00	0,00	0,00	
SA00					-311,50	-1.500,00	1.188,50				
<b>Investive Gebarung</b>											
SU 33								0,00	0,00	0,00	
SU 34								0,00	0,00	0,00	
SA2								0,00	0,00	0,00	
SA3								-311,50	-1.500,00	1.188,50	
<b>Finanzierungstätigkeit</b>											
SU 35								0,00	0,00	0,00	
SU 36								0,00	0,00	0,00	
SA4								0,00	0,00	0,00	
SA5								-311,50	-1.500,00	1.188,50	
<b>07 Verfügungsmittel</b>											
<b>070 Verfügungsmittel</b>											
<b>070000 Verfügungsmittel</b>											
<b>Operative Gebarung</b>											
SU 21 / 31					0,00	0,00	0,00	0,00	0,00	0,00	

		MVAG	MVAG	VCQU	DK	Ergebnisrechnung			Finanzierungsrechnung		
		EH	FH			RA 2025	VA 2025	RA - VA	RA 2025	VA 2025	RA - VA
1/070000-757000	Sonstige Subventionen	2234	3234	27		3.605,40	5.000,00	-1.394,60	3.605,40	5.000,00	-1.394,60
<b>SU 22 / 32</b>	<b>Summe Aufwendungen / Auszahlungen operative Gebarung</b>					<b>3.605,40</b>	<b>5.000,00</b>	<b>-1.394,60</b>	<b>3.605,40</b>	<b>5.000,00</b>	<b>-1.394,60</b>
<b>SA 0 / SA 1</b>	<b>(0) Nettoergebnis (21 - 22) / (1) Geldfluss operative Gebarung (31 - 32)</b>					<b>-3.605,40</b>	<b>-5.000,00</b>	<b>1.394,60</b>	<b>-3.605,40</b>	<b>-5.000,00</b>	<b>1.394,60</b>
<b>SU 23</b>	<b>Summe Haushaltsrücklagen</b>					<b>0,00</b>	<b>0,00</b>	<b>0,00</b>	<b>0,00</b>	<b>0,00</b>	<b>0,00</b>
<b>SA00</b>	<b>Nettoergebnis nach Zuw./Entn. Haushaltsrücklagen (Saldo 0 +/- SU23)</b>					<b>-3.605,40</b>	<b>-5.000,00</b>	<b>1.394,60</b>			
<b>Investive Gebarung</b>											
<b>SU 33</b>	<b>Summe Einzahlungen investive Gebarung</b>								<b>0,00</b>	<b>0,00</b>	<b>0,00</b>
<b>SU 34</b>	<b>Summe Auszahlungen investive Gebarung</b>								<b>0,00</b>	<b>0,00</b>	<b>0,00</b>
<b>SA2</b>	<b>Saldo (2) Geldfluss aus der Investiven Gebarung (33 - 34)</b>								<b>0,00</b>	<b>0,00</b>	<b>0,00</b>
<b>SA3</b>	<b>Saldo (3) Nettofinanzierungssaldo (Saldo 1 + Saldo 2)</b>								<b>-3.605,40</b>	<b>-5.000,00</b>	<b>1.394,60</b>
<b>Finanzierungstätigkeit</b>											
<b>SU 35</b>	<b>Summe Einzahlungen aus der Finanzierungstätigkeit</b>								<b>0,00</b>	<b>0,00</b>	<b>0,00</b>
<b>SU 36</b>	<b>Summe Auszahlungen aus der Finanzierungstätigkeit</b>								<b>0,00</b>	<b>0,00</b>	<b>0,00</b>
<b>SA4</b>	<b>Saldo (4) Geldfluss aus der Finanzierungstätigkeit (35 - 36)</b>								<b>0,00</b>	<b>0,00</b>	<b>0,00</b>
<b>SA5</b>	<b>Saldo (5) Geldfluss aus der voranschlagswirksamen Gebarung (Saldo 3 + Saldo 4)</b>								<b>-3.605,40</b>	<b>-5.000,00</b>	<b>1.394,60</b>
<b>09 Personalbetreuung</b>											
<b>090</b>	<b>Bezugsvorschüsse und Darlehen</b>										
<b>090000</b>	<b>Bezugsvorschüsse und Darlehen</b>										
<b>Operative Gebarung</b>											
<b>SU 21 / 31</b>	<b>Summe Erträge / Einzahlungen operative Gebarung</b>					<b>0,00</b>	<b>0,00</b>	<b>0,00</b>	<b>0,00</b>	<b>0,00</b>	<b>0,00</b>
<b>SU 22 / 32</b>	<b>Summe Aufwendungen / Auszahlungen operative Gebarung</b>					<b>0,00</b>	<b>0,00</b>	<b>0,00</b>	<b>0,00</b>	<b>0,00</b>	<b>0,00</b>
<b>SA 0 / SA 1</b>	<b>(0) Nettoergebnis (21 - 22) / (1) Geldfluss operative Gebarung (31 - 32)</b>					<b>0,00</b>	<b>0,00</b>	<b>0,00</b>	<b>0,00</b>	<b>0,00</b>	<b>0,00</b>
<b>SU 23</b>	<b>Summe Haushaltsrücklagen</b>					<b>0,00</b>	<b>0,00</b>	<b>0,00</b>	<b>0,00</b>	<b>0,00</b>	<b>0,00</b>
<b>SA00</b>	<b>Nettoergebnis nach Zuw./Entn. Haushaltsrücklagen (Saldo 0 +/- SU23)</b>					<b>0,00</b>	<b>0,00</b>	<b>0,00</b>			
<b>Investive Gebarung</b>											
2/090000+273000	Bezugsvorschüsse		3325	53					12.400,00	4.300,00	8.100,00
<b>SU 33</b>	<b>Summe Einzahlungen investive Gebarung</b>								<b>12.400,00</b>	<b>4.300,00</b>	<b>8.100,00</b>
1/090000-273000	Bezugsvorschüsse		3425	63					9.000,00	10.000,00	-1.000,00
<b>SU 34</b>	<b>Summe Auszahlungen investive Gebarung</b>								<b>9.000,00</b>	<b>10.000,00</b>	<b>-1.000,00</b>
<b>SA2</b>	<b>Saldo (2) Geldfluss aus der Investiven Gebarung (33 - 34)</b>								<b>3.400,00</b>	<b>-5.700,00</b>	<b>9.100,00</b>
<b>SA3</b>	<b>Saldo (3) Nettofinanzierungssaldo (Saldo 1 + Saldo 2)</b>								<b>3.400,00</b>	<b>-5.700,00</b>	<b>9.100,00</b>
<b>Finanzierungstätigkeit</b>											
<b>SU 35</b>	<b>Summe Einzahlungen aus der Finanzierungstätigkeit</b>								<b>0,00</b>	<b>0,00</b>	<b>0,00</b>
<b>SU 36</b>	<b>Summe Auszahlungen aus der Finanzierungstätigkeit</b>								<b>0,00</b>	<b>0,00</b>	<b>0,00</b>
<b>SA4</b>	<b>Saldo (4) Geldfluss aus der Finanzierungstätigkeit (35 - 36)</b>								<b>0,00</b>	<b>0,00</b>	<b>0,00</b>

		MVAG			DK	Ergebnisrechnung			Finanzierungsrechnung		
		EH	FH	VCQU		RA 2025	VA 2025	RA - VA	RA 2025	VA 2025	RA - VA
<b>SA5</b>	<b>Saldo (5) Geldfluss aus der voranschlagswirksamen Gebarung (Saldo 3 + Saldo 4)</b>								<b>3.400,00</b>	<b>-5.700,00</b>	<b>9.100,00</b>
<b>091</b>	<b>Personalausbildung und Personalfortbildung</b>										
<b>091000</b>	<b>Personalausbildung und Personalfortbildung</b>										
<b>Operative Gebarung</b>											
<b>SU 21 / 31</b>	<b>Summe Erträge / Einzahlungen operative Gebarung</b>				<b>0,00</b>	<b>0,00</b>	<b>0,00</b>	<b>0,00</b>	<b>0,00</b>	<b>0,00</b>	<b>0,00</b>
1/091000-728000	Personalausbildung	2225	3225	24	22.292,50	18.000,00	4.292,50	22.832,70	18.000,00	4.832,70	
<b>SU 22 / 32</b>	<b>Summe Aufwendungen / Auszahlungen operative Gebarung</b>				<b>22.292,50</b>	<b>18.000,00</b>	<b>4.292,50</b>	<b>22.832,70</b>	<b>18.000,00</b>	<b>4.832,70</b>	
<b>SA 0 / SA 1</b>	<b>(0) Nettoergebnis (21 - 22) / (1) Geldfluss operative Gebarung (31 - 32)</b>				<b>-22.292,50</b>	<b>-18.000,00</b>	<b>-4.292,50</b>	<b>-22.832,70</b>	<b>-18.000,00</b>	<b>-4.832,70</b>	
<b>SU 23</b>	<b>Summe Haushaltsrücklagen</b>				<b>0,00</b>	<b>0,00</b>	<b>0,00</b>	<b>0,00</b>	<b>0,00</b>	<b>0,00</b>	
<b>SA00</b>	<b>Nettoergebnis nach Zuw./Entn. Haushaltsrücklagen (Saldo 0 +/- SU23)</b>				<b>-22.292,50</b>	<b>-18.000,00</b>	<b>-4.292,50</b>				
<b>Investive Gebarung</b>											
<b>SU 33</b>	<b>Summe Einzahlungen investive Gebarung</b>							<b>0,00</b>	<b>0,00</b>	<b>0,00</b>	
<b>SU 34</b>	<b>Summe Auszahlungen investive Gebarung</b>							<b>0,00</b>	<b>0,00</b>	<b>0,00</b>	
<b>SA2</b>	<b>Saldo (2) Geldfluss aus der Investiven Gebarung (33 - 34)</b>							<b>0,00</b>	<b>0,00</b>	<b>0,00</b>	
<b>SA3</b>	<b>Saldo (3) Nettofinanzierungssaldo (Saldo 1 + Saldo 2)</b>							<b>-22.832,70</b>	<b>-18.000,00</b>	<b>-4.832,70</b>	
<b>Finanzierungstätigkeit</b>											
<b>SU 35</b>	<b>Summe Einzahlungen aus der Finanzierungstätigkeit</b>							<b>0,00</b>	<b>0,00</b>	<b>0,00</b>	
<b>SU 36</b>	<b>Summe Auszahlungen aus der Finanzierungstätigkeit</b>							<b>0,00</b>	<b>0,00</b>	<b>0,00</b>	
<b>SA4</b>	<b>Saldo (4) Geldfluss aus der Finanzierungstätigkeit (35 - 36)</b>							<b>0,00</b>	<b>0,00</b>	<b>0,00</b>	
<b>SA5</b>	<b>Saldo (5) Geldfluss aus der voranschlagswirksamen Gebarung (Saldo 3 + Saldo 4)</b>							<b>-22.832,70</b>	<b>-18.000,00</b>	<b>-4.832,70</b>	
<b>094</b>	<b>Gemeinschaftspflege</b>										
<b>094000</b>	<b>Gemeinschaftspflege</b>										
<b>Operative Gebarung</b>											
<b>SU 21 / 31</b>	<b>Summe Erträge / Einzahlungen operative Gebarung</b>				<b>0,00</b>	<b>0,00</b>	<b>0,00</b>	<b>0,00</b>	<b>0,00</b>	<b>0,00</b>	
1/094000-728000	Betriebsausflüge und Gemeinschaftspflege	2225	3225	24	13.884,11	12.000,00	1.884,11	13.884,11	12.000,00	1.884,11	
<b>SU 22 / 32</b>	<b>Summe Aufwendungen / Auszahlungen operative Gebarung</b>				<b>13.884,11</b>	<b>12.000,00</b>	<b>1.884,11</b>	<b>13.884,11</b>	<b>12.000,00</b>	<b>1.884,11</b>	
<b>SA 0 / SA 1</b>	<b>(0) Nettoergebnis (21 - 22) / (1) Geldfluss operative Gebarung (31 - 32)</b>				<b>-13.884,11</b>	<b>-12.000,00</b>	<b>-1.884,11</b>	<b>-13.884,11</b>	<b>-12.000,00</b>	<b>-1.884,11</b>	
<b>SU 23</b>	<b>Summe Haushaltsrücklagen</b>				<b>0,00</b>	<b>0,00</b>	<b>0,00</b>	<b>0,00</b>	<b>0,00</b>	<b>0,00</b>	
<b>SA00</b>	<b>Nettoergebnis nach Zuw./Entn. Haushaltsrücklagen (Saldo 0 +/- SU23)</b>				<b>-13.884,11</b>	<b>-12.000,00</b>	<b>-1.884,11</b>				
<b>Investive Gebarung</b>											
<b>SU 33</b>	<b>Summe Einzahlungen investive Gebarung</b>							<b>0,00</b>	<b>0,00</b>	<b>0,00</b>	
<b>SU 34</b>	<b>Summe Auszahlungen investive Gebarung</b>							<b>0,00</b>	<b>0,00</b>	<b>0,00</b>	
<b>SA2</b>	<b>Saldo (2) Geldfluss aus der Investiven Gebarung (33 - 34)</b>							<b>0,00</b>	<b>0,00</b>	<b>0,00</b>	
<b>SA3</b>	<b>Saldo (3) Nettofinanzierungssaldo (Saldo 1 + Saldo 2)</b>							<b>-13.884,11</b>	<b>-12.000,00</b>	<b>-1.884,11</b>	

	MVAG	MVAG	VCQU	DK	Ergebnisrechnung			Finanzierungsrechnung			
					EH	FH		RA 2025	VA 2025	RA - VA	RA 2025
<b>Finanzierungstätigkeit</b>											
SU 35									0,00	0,00	0,00
									0,00	0,00	0,00
SU 36									0,00	0,00	0,00
									0,00	0,00	0,00
SA4									0,00	0,00	0,00
									0,00	0,00	0,00
SA5									-13.884,11	-12.000,00	-1.884,11

		MVAG	MVAG	VCQU	DK	Ergebnisrechnung			Finanzierungsrechnung		
		EH	FH			RA 2025	VA 2025	RA - VA	RA 2025	VA 2025	RA - VA
<b>1 Öffentliche Ordnung und Sicherheit</b>											
<b>13</b>	<b>Sonderpolizei</b>										
<b>131</b>	<b>Bau- und Feuerpolizei</b>										
<b>131000</b>	<b>Bau- und Feuerpolizei</b>										
<b>Operative Gebarung</b>											
2/131000+816000	Sachverständigenhonorare	2114	3114	13		12.276,53	9.500,00	2.776,53	13.273,33	9.500,00	3.773,33
<b>SU 21 / 31</b>	<b>Summe Erträge / Einzahlungen operative Gebarung</b>					<b>12.276,53</b>	<b>9.500,00</b>	<b>2.776,53</b>	<b>13.273,33</b>	<b>9.500,00</b>	<b>3.773,33</b>
1/131000-640000	Sachverständigenhonorare	2222	3222	24		19.000,85	40.000,00	-20.999,15	19.774,85	40.000,00	-20.225,15
<b>SU 22 / 32</b>	<b>Summe Aufwendungen / Auszahlungen operative Gebarung</b>					<b>19.000,85</b>	<b>40.000,00</b>	<b>-20.999,15</b>	<b>19.774,85</b>	<b>40.000,00</b>	<b>-20.225,15</b>
<b>SA 0 / SA 1</b>	<b>(0) Nettoergebnis (21 - 22) / (1) Geldfluss operative Gebarung (31 - 32)</b>					<b>-6.724,32</b>	<b>-30.500,00</b>	<b>23.775,68</b>	<b>-6.501,52</b>	<b>-30.500,00</b>	<b>23.998,48</b>
<b>SU 23</b>	<b>Summe Haushaltsrücklagen</b>					<b>0,00</b>	<b>0,00</b>	<b>0,00</b>	<b>0,00</b>	<b>0,00</b>	<b>0,00</b>
<b>SA00</b>	<b>Nettoergebnis nach Zuw./Entn. Haushaltsrücklagen (Saldo 0 +/- SU23)</b>					<b>-6.724,32</b>	<b>-30.500,00</b>	<b>23.775,68</b>			
<b>Investive Gebarung</b>											
<b>SU 33</b>	<b>Summe Einzahlungen investive Gebarung</b>								<b>0,00</b>	<b>0,00</b>	<b>0,00</b>
<b>SU 34</b>	<b>Summe Auszahlungen investive Gebarung</b>								<b>0,00</b>	<b>0,00</b>	<b>0,00</b>
<b>SA2</b>	<b>Saldo (2) Geldfluss aus der Investiven Gebarung (33 - 34)</b>								<b>0,00</b>	<b>0,00</b>	<b>0,00</b>
<b>SA3</b>	<b>Saldo (3) Nettofinanzierungssaldo (Saldo 1 + Saldo 2)</b>								<b>-6.501,52</b>	<b>-30.500,00</b>	<b>23.998,48</b>
<b>Finanzierungstätigkeit</b>											
<b>SU 35</b>	<b>Summe Einzahlungen aus der Finanzierungstätigkeit</b>								<b>0,00</b>	<b>0,00</b>	<b>0,00</b>
<b>SU 36</b>	<b>Summe Auszahlungen aus der Finanzierungstätigkeit</b>								<b>0,00</b>	<b>0,00</b>	<b>0,00</b>
<b>SA4</b>	<b>Saldo (4) Geldfluss aus der Finanzierungstätigkeit (35 - 36)</b>								<b>0,00</b>	<b>0,00</b>	<b>0,00</b>
<b>SA5</b>	<b>Saldo (5) Geldfluss aus der voranschlagswirksamen Gebarung (Saldo 3 + Saldo 4)</b>								<b>-6.501,52</b>	<b>-30.500,00</b>	<b>23.998,48</b>
<b>132</b>	<b>Gesundheitspolizei</b>										
<b>132000</b>	<b>Gesundheitspolizei</b>										
<b>Operative Gebarung</b>											
<b>SU 21 / 31</b>	<b>Summe Erträge / Einzahlungen operative Gebarung</b>					<b>0,00</b>	<b>0,00</b>	<b>0,00</b>	<b>0,00</b>	<b>0,00</b>	<b>0,00</b>
1/132000-728000	Totenbeschau	2225	3225	24		6.576,80	8.500,00	-1.923,20	6.576,80	8.500,00	-1.923,20
<b>SU 22 / 32</b>	<b>Summe Aufwendungen / Auszahlungen operative Gebarung</b>					<b>6.576,80</b>	<b>8.500,00</b>	<b>-1.923,20</b>	<b>6.576,80</b>	<b>8.500,00</b>	<b>-1.923,20</b>
<b>SA 0 / SA 1</b>	<b>(0) Nettoergebnis (21 - 22) / (1) Geldfluss operative Gebarung (31 - 32)</b>					<b>-6.576,80</b>	<b>-8.500,00</b>	<b>1.923,20</b>	<b>-6.576,80</b>	<b>-8.500,00</b>	<b>1.923,20</b>
<b>SU 23</b>	<b>Summe Haushaltsrücklagen</b>					<b>0,00</b>	<b>0,00</b>	<b>0,00</b>	<b>0,00</b>	<b>0,00</b>	<b>0,00</b>
<b>SA00</b>	<b>Nettoergebnis nach Zuw./Entn. Haushaltsrücklagen (Saldo 0 +/- SU23)</b>					<b>-6.576,80</b>	<b>-8.500,00</b>	<b>1.923,20</b>			
<b>Investive Gebarung</b>											
<b>SU 33</b>	<b>Summe Einzahlungen investive Gebarung</b>								<b>0,00</b>	<b>0,00</b>	<b>0,00</b>
<b>SU 34</b>	<b>Summe Auszahlungen investive Gebarung</b>								<b>0,00</b>	<b>0,00</b>	<b>0,00</b>
<b>SA2</b>	<b>Saldo (2) Geldfluss aus der Investiven Gebarung (33 - 34)</b>								<b>0,00</b>	<b>0,00</b>	<b>0,00</b>

		MVAG	MVAG	VCQU	DK	Ergebnisrechnung			Finanzierungsrechnung		
		EH	FH			RA 2025	VA 2025	RA - VA	RA 2025	VA 2025	RA - VA
<b>SA3</b>	<b>Saldo (3) Nettofinanzierungssaldo (Saldo 1 + Saldo 2)</b>								<b>-6.576,80</b>	<b>-8.500,00</b>	<b>1.923,20</b>
<b>Finanzierungstätigkeit</b>											
<b>SU 35</b>	<b>Summe Einzahlungen aus der Finanzierungstätigkeit</b>								<b>0,00</b>	<b>0,00</b>	<b>0,00</b>
<b>SU 36</b>	<b>Summe Auszahlungen aus der Finanzierungstätigkeit</b>								<b>0,00</b>	<b>0,00</b>	<b>0,00</b>
<b>SA4</b>	<b>Saldo (4) Geldfluss aus der Finanzierungstätigkeit (35 – 36)</b>								<b>0,00</b>	<b>0,00</b>	<b>0,00</b>
<b>SA5</b>	<b>Saldo (5) Geldfluss aus der voranschlagswirksamen Gebarung (Saldo 3 + Saldo 4)</b>								<b>-6.576,80</b>	<b>-8.500,00</b>	<b>1.923,20</b>
<b>133</b>	<b>Veterinärpolizei</b>										
<b>133000</b>	<b>Veterinärpolizei</b>										
<b>Operative Gebarung</b>											
2/133000+808000	Hundemarken	2116	3116	16		140,79	100,00	40,79	130,39	100,00	30,39
<b>SU 21 / 31</b>	<b>Summe Erträge / Einzahlungen operative Gebarung</b>					<b>140,79</b>	<b>100,00</b>	<b>40,79</b>	<b>130,39</b>	<b>100,00</b>	<b>30,39</b>
1/133000-413000	Hundemarken	2221	3221	23		429,12	400,00	29,12	429,12	400,00	29,12
<b>SU 22 / 32</b>	<b>Summe Aufwendungen / Auszahlungen operative Gebarung</b>					<b>429,12</b>	<b>400,00</b>	<b>29,12</b>	<b>429,12</b>	<b>400,00</b>	<b>29,12</b>
<b>SA 0 / SA 1</b>	<b>(0) Nettoergebnis (21 - 22) / (1) Geldfluss operative Gebarung (31 – 32)</b>					<b>-288,33</b>	<b>-300,00</b>	<b>11,67</b>	<b>-298,73</b>	<b>-300,00</b>	<b>1,27</b>
<b>SU 23</b>	<b>Summe Haushaltsrücklagen</b>					<b>0,00</b>	<b>0,00</b>	<b>0,00</b>	<b>0,00</b>	<b>0,00</b>	<b>0,00</b>
<b>SA00</b>	<b>Nettoergebnis nach Zuw./Entn. Haushaltsrücklagen (Saldo 0 +/- SU23)</b>					<b>-288,33</b>	<b>-300,00</b>	<b>11,67</b>			
<b>Investive Gebarung</b>											
<b>SU 33</b>	<b>Summe Einzahlungen investive Gebarung</b>								<b>0,00</b>	<b>0,00</b>	<b>0,00</b>
<b>SU 34</b>	<b>Summe Auszahlungen investive Gebarung</b>								<b>0,00</b>	<b>0,00</b>	<b>0,00</b>
<b>SA2</b>	<b>Saldo (2) Geldfluss aus der Investiven Gebarung (33 – 34)</b>								<b>0,00</b>	<b>0,00</b>	<b>0,00</b>
<b>SA3</b>	<b>Saldo (3) Nettofinanzierungssaldo (Saldo 1 + Saldo 2)</b>								<b>-298,73</b>	<b>-300,00</b>	<b>1,27</b>
<b>Finanzierungstätigkeit</b>											
<b>SU 35</b>	<b>Summe Einzahlungen aus der Finanzierungstätigkeit</b>								<b>0,00</b>	<b>0,00</b>	<b>0,00</b>
<b>SU 36</b>	<b>Summe Auszahlungen aus der Finanzierungstätigkeit</b>								<b>0,00</b>	<b>0,00</b>	<b>0,00</b>
<b>SA4</b>	<b>Saldo (4) Geldfluss aus der Finanzierungstätigkeit (35 – 36)</b>								<b>0,00</b>	<b>0,00</b>	<b>0,00</b>
<b>SA5</b>	<b>Saldo (5) Geldfluss aus der voranschlagswirksamen Gebarung (Saldo 3 + Saldo 4)</b>								<b>-298,73</b>	<b>-300,00</b>	<b>1,27</b>
<b>16</b>	<b>Feuerwehrwesen</b>										
<b>163</b>	<b>Freiwillige Feuerwehren</b>										
<b>163000</b>	<b>Freiwillige Feuerwehren</b>										
<b>Operative Gebarung</b>											
2/163000+813000	Erträge aus der Auflösung von Investitionszuschüssen (Kapitaltransfers)	2127				25.259,27	25.300,00	-40,73			
<b>SU 21 / 31</b>	<b>Summe Erträge / Einzahlungen operative Gebarung</b>					<b>25.259,27</b>	<b>25.300,00</b>	<b>-40,73</b>	<b>0,00</b>	<b>0,00</b>	<b>0,00</b>
1/163000-452000	Treibstoffe	2221	3221	23		4.025,42	5.500,00	-1.474,58	4.025,42	5.500,00	-1.474,58
1/163000-600000	Strom	2222	3222	24		10.217,76	12.200,00	-1.982,24	10.270,15	12.200,00	-1.929,85

		MVAG			DK	Ergebnisrechnung			Finanzierungsrechnung		
		EH	FH	VCQU		RA 2025	VA 2025	RA - VA	RA 2025	VA 2025	RA - VA
1/163000-600100	Gas	2222	3222	24		10.744,58	8.200,00	2.544,58	10.744,58	8.200,00	2.544,58
1/163000-600200	Wasser	2222	3222	24		59,40	100,00	-40,60	59,40	100,00	-40,60
1/163000-614000	Instandhaltung Gebäude	2224	3224	24	163-G	1.459,14	2.600,00	-1.140,86	1.459,14	2.600,00	-1.140,86
1/163000-614100	Wartungsverträge	2224	3224	24	163-G	3.069,70	3.900,00	-830,30	3.069,70	3.900,00	-830,30
1/163000-617000	Instandhaltung Fahrzeuge	2224	3224	24		22.040,56	15.000,00	7.040,56	24.484,48	15.000,00	9.484,48
1/163000-631000	Telekommunikationsdienste	2222	3222	24		1.054,61	1.100,00	-45,39	1.053,92	1.100,00	-46,08
1/163000-650000	Zinsen für Finanzschulden in Euro	2241	3241	25		1.298,79	1.300,00	-1,21	1.298,79	1.300,00	-1,21
1/163000-670000	Versicherungen	2222	3222	24		5.864,63	6.000,00	-135,37	5.864,63	6.000,00	-135,37
1/163000-680000	Planmäßige Abschreibung	2226				83.759,74	82.700,00	1.059,74			
1/163000-711000	Gebühren Benützung Gemeindeeinrichtungen	2225	3225	24		2.070,84	2.100,00	-29,16	2.070,84	2.100,00	-29,16
1/163000-728000	Entgelte für sonstige Leistungen	2225	3225	24		28.451,32	30.600,00	-2.148,68	29.053,00	30.600,00	-1.547,00
1/163000-754000	Laufende Transferzahlungen an sonstige Träger des öffentlichen Rechtes	2231	3231	26		46.000,00	46.000,00		46.000,00	46.000,00	
<b>SU 22 / 32</b>	<b>Summe Aufwendungen / Auszahlungen operative Gebarung</b>					<b>220.116,49</b>	<b>217.300,00</b>	<b>2.816,49</b>	<b>139.454,05</b>	<b>134.600,00</b>	<b>4.854,05</b>
<b>SA 0 / SA 1</b>	<b>(0) Nettoergebnis (21 - 22) / (1) Geldfluss operative Gebarung (31 - 32)</b>					<b>-194.857,22</b>	<b>-192.000,00</b>	<b>-2.857,22</b>	<b>-139.454,05</b>	<b>-134.600,00</b>	<b>-4.854,05</b>
<b>SU 23</b>	<b>Summe Haushaltsrücklagen</b>					<b>0,00</b>	<b>0,00</b>	<b>0,00</b>	<b>0,00</b>	<b>0,00</b>	<b>0,00</b>
<b>SA00</b>	<b>Nettoergebnis nach Zuw./Entn. Haushaltsrücklagen (Saldo 0 +/- SU23)</b>					<b>-194.857,22</b>	<b>-192.000,00</b>	<b>-2.857,22</b>			
<b>Investive Gebarung</b>											
<b>SU 33</b>	<b>Summe Einzahlungen investive Gebarung</b>								<b>0,00</b>	<b>0,00</b>	<b>0,00</b>
1/163000-040000	Fahrzeuge		3414	2	163				32.053,52	30.000,00	2.053,52
<b>SU 34</b>	<b>Summe Auszahlungen investive Gebarung</b>								<b>32.053,52</b>	<b>30.000,00</b>	<b>2.053,52</b>
<b>SA2</b>	<b>Saldo (2) Geldfluss aus der Investiven Gebarung (33 - 34)</b>								<b>-32.053,52</b>	<b>-30.000,00</b>	<b>-2.053,52</b>
<b>SA3</b>	<b>Saldo (3) Nettofinanzierungssaldo (Saldo 1 + Saldo 2)</b>								<b>-171.507,57</b>	<b>-164.600,00</b>	<b>-6.907,57</b>
<b>Finanzierungstätigkeit</b>											
<b>SU 35</b>	<b>Summe Einzahlungen aus der Finanzierungstätigkeit</b>								<b>0,00</b>	<b>0,00</b>	<b>0,00</b>
1/163000-346000	Investitionsdarlehen von Finanzunternehmen		3614	65					16.666,66	16.700,00	-33,34
<b>SU 36</b>	<b>Summe Auszahlungen aus der Finanzierungstätigkeit</b>								<b>16.666,66</b>	<b>16.700,00</b>	<b>-33,34</b>
<b>SA4</b>	<b>Saldo (4) Geldfluss aus der Finanzierungstätigkeit (35 - 36)</b>								<b>-16.666,66</b>	<b>-16.700,00</b>	<b>33,34</b>
<b>SA5</b>	<b>Saldo (5) Geldfluss aus der voranschlagswirksamen Gebarung (Saldo 3 + Saldo 4)</b>								<b>-188.174,23</b>	<b>-181.300,00</b>	<b>-6.874,23</b>
<b>163300</b>	<b>Freiwillige Feuerwehren</b>										
<b>Operative Gebarung</b>											
6/163300+871000	Kapitaltransfers aus Gemeinde- Bedarfszuweisungsmitteln	2121	3121	1		150.000,00	100.000,00	50.000,00	150.000,00	100.000,00	50.000,00
6/163300+899000	Entnahmen aus Verrechnungsrücklagen zwischen operativer Gebarung und Projekten	2116		1			100.000,00	-100.000,00			
<b>SU 21 / 31</b>	<b>Summe Erträge / Einzahlungen operative Gebarung</b>					<b>150.000,00</b>	<b>200.000,00</b>	<b>-50.000,00</b>	<b>150.000,00</b>	<b>100.000,00</b>	<b>50.000,00</b>

	MVAG EH	MVAG FH	VCQU	DK	Ergebnisrechnung			Finanzierungsrechnung		
					RA 2025	VA 2025	RA - VA	RA 2025	VA 2025	RA - VA
<b>SU 22 / 32</b>	<b>Summe Aufwendungen / Auszahlungen operative Gebarung</b>				<b>0,00</b>	<b>0,00</b>	<b>0,00</b>	<b>0,00</b>	<b>0,00</b>	<b>0,00</b>
<b>SA 0 / SA 1</b>	<b>(0) Nettoergebnis (21 - 22) / (1) Geldfluss operative Gebarung (31 - 32)</b>				<b>150.000,00</b>	<b>200.000,00</b>	<b>-50.000,00</b>	<b>150.000,00</b>	<b>100.000,00</b>	<b>50.000,00</b>
<b>SU 23</b>	<b>Summe Haushaltsrücklagen</b>				<b>0,00</b>	<b>0,00</b>	<b>0,00</b>	<b>0,00</b>	<b>0,00</b>	<b>0,00</b>
<b>SA00</b>	<b>Nettoergebnis nach Zuw./Entn. Haushaltsrücklagen (Saldo 0 +/- SU23)</b>				<b>150.000,00</b>	<b>200.000,00</b>	<b>-50.000,00</b>			
<b>Investive Gebarung</b>										
<b>SU 33</b>	<b>Summe Einzahlungen investive Gebarung</b>							<b>0,00</b>	<b>0,00</b>	<b>0,00</b>
5/163300-010000	Gebäude und Bauten		3413	1				110.350,97	100.000,00	10.350,97
<b>SU 34</b>	<b>Summe Auszahlungen investive Gebarung</b>							<b>110.350,97</b>	<b>100.000,00</b>	<b>10.350,97</b>
<b>SA2</b>	<b>Saldo (2) Geldfluss aus der Investiven Gebarung (33 - 34)</b>							<b>-110.350,97</b>	<b>-100.000,00</b>	<b>-10.350,97</b>
<b>SA3</b>	<b>Saldo (3) Nettofinanzierungssaldo (Saldo 1 + Saldo 2)</b>							<b>39.649,03</b>	<b>0,00</b>	<b>39.649,03</b>
<b>Finanzierungstätigkeit</b>										
<b>SU 35</b>	<b>Summe Einzahlungen aus der Finanzierungstätigkeit</b>							<b>0,00</b>	<b>0,00</b>	<b>0,00</b>
<b>SU 36</b>	<b>Summe Auszahlungen aus der Finanzierungstätigkeit</b>							<b>0,00</b>	<b>0,00</b>	<b>0,00</b>
<b>SA4</b>	<b>Saldo (4) Geldfluss aus der Finanzierungstätigkeit (35 - 36)</b>							<b>0,00</b>	<b>0,00</b>	<b>0,00</b>
<b>SA5</b>	<b>Saldo (5) Geldfluss aus der voranschlagswirksamen Gebarung (Saldo 3 + Saldo 4)</b>							<b>39.649,03</b>	<b>0,00</b>	<b>39.649,03</b>
<b>164</b>	<b>Förderung der Brandbekämpfung und Brandverhütung</b>									
<b>164000</b>	<b>Förderung der Brandbekämpfung und Brandverhütung</b>									
<b>Operative Gebarung</b>										
<b>SU 21 / 31</b>	<b>Summe Erträge / Einzahlungen operative Gebarung</b>				<b>0,00</b>	<b>0,00</b>	<b>0,00</b>	<b>0,00</b>	<b>0,00</b>	<b>0,00</b>
1/164000-728000	Entgelte für sonstige Leistungen		2225	3225	24	4.531,77	4.500,00	31,77	4.500,00	-4.500,00
<b>SU 22 / 32</b>	<b>Summe Aufwendungen / Auszahlungen operative Gebarung</b>				<b>4.531,77</b>	<b>4.500,00</b>	<b>31,77</b>	<b>0,00</b>	<b>4.500,00</b>	<b>-4.500,00</b>
<b>SA 0 / SA 1</b>	<b>(0) Nettoergebnis (21 - 22) / (1) Geldfluss operative Gebarung (31 - 32)</b>				<b>-4.531,77</b>	<b>-4.500,00</b>	<b>-31,77</b>	<b>0,00</b>	<b>-4.500,00</b>	<b>4.500,00</b>
<b>SU 23</b>	<b>Summe Haushaltsrücklagen</b>				<b>0,00</b>	<b>0,00</b>	<b>0,00</b>	<b>0,00</b>	<b>0,00</b>	<b>0,00</b>
<b>SA00</b>	<b>Nettoergebnis nach Zuw./Entn. Haushaltsrücklagen (Saldo 0 +/- SU23)</b>				<b>-4.531,77</b>	<b>-4.500,00</b>	<b>-31,77</b>			
<b>Investive Gebarung</b>										
<b>SU 33</b>	<b>Summe Einzahlungen investive Gebarung</b>							<b>0,00</b>	<b>0,00</b>	<b>0,00</b>
<b>SU 34</b>	<b>Summe Auszahlungen investive Gebarung</b>							<b>0,00</b>	<b>0,00</b>	<b>0,00</b>
<b>SA2</b>	<b>Saldo (2) Geldfluss aus der Investiven Gebarung (33 - 34)</b>							<b>0,00</b>	<b>0,00</b>	<b>0,00</b>
<b>SA3</b>	<b>Saldo (3) Nettofinanzierungssaldo (Saldo 1 + Saldo 2)</b>							<b>0,00</b>	<b>-4.500,00</b>	<b>4.500,00</b>
<b>Finanzierungstätigkeit</b>										
<b>SU 35</b>	<b>Summe Einzahlungen aus der Finanzierungstätigkeit</b>							<b>0,00</b>	<b>0,00</b>	<b>0,00</b>
<b>SU 36</b>	<b>Summe Auszahlungen aus der Finanzierungstätigkeit</b>							<b>0,00</b>	<b>0,00</b>	<b>0,00</b>
<b>SA4</b>	<b>Saldo (4) Geldfluss aus der Finanzierungstätigkeit (35 - 36)</b>							<b>0,00</b>	<b>0,00</b>	<b>0,00</b>
<b>SA5</b>	<b>Saldo (5) Geldfluss aus der voranschlagswirksamen Gebarung (Saldo 3 + Saldo 4)</b>							<b>0,00</b>	<b>-4.500,00</b>	<b>4.500,00</b>

	MVAG	MVAG	VCQU	DK	Ergebnisrechnung			Finanzierungsrechnung				
					EH	FH		RA 2025	VA 2025	RA - VA	RA 2025	VA 2025
<b>18</b>												
<b>180</b>												
<b>180000</b>												
<b>Operative Gebarung</b>												
<b>SU 21 / 31</b>												
1/180000-400000												
1/180000-728000												
<b>SU 22 / 32</b>												
<b>SA 0 / SA 1</b>												
<b>SU 23</b>												
<b>SA00</b>												
<b>Investive Gebarung</b>												
<b>SU 33</b>												
<b>SU 34</b>												
<b>SA2</b>												
<b>SA3</b>												
<b>Finanzierungstätigkeit</b>												
<b>SU 35</b>												
<b>SU 36</b>												
<b>SA4</b>												
<b>SA5</b>												

		MVAG	MVAG	VCQU	DK	Ergebnisrechnung			Finanzierungsrechnung		
		EH	FH			RA 2025	VA 2025	RA - VA	RA 2025	VA 2025	RA - VA
<b>2 Unterricht, Erziehung, Sport und Wissenschaft</b>											
<b>21</b>	<b>Allgemeinbildender Unterricht</b>										
<b>211</b>	<b>Volksschulen</b>										
<b>211000</b>	<b>Volksschulen</b>										
<b>Operative Gebarung</b>											
2/211000+811000	Miet- und Pachterträge	2115	3115	14		517,50	200,00	317,50	630,00	200,00	430,00
2/211000+813000	Erträge aus der Auflösung von Investitionszuschüssen (Kapitaltransfers)	2127				28.509,81	27.100,00	1.409,81			
2/211000+816000	Frühbetreuung	2114	3114	13		3.265,00	1.300,00	1.965,00	3.135,99	1.300,00	1.835,99
2/211000+861000	Transfers von Ländern, Landesfonds und Landeskammern	2121	3121	15		2.881,60	2.800,00	81,60	2.881,60	2.800,00	81,60
2/211000+861100	Transfers von Ländern, Landesfonds und Landeskammern - Auladach	2121	3121	15					1.548,29	1.500,00	48,29
<b>SU 21 / 31</b>	<b>Summe Erträge / Einzahlungen operative Gebarung</b>					<b>35.173,91</b>	<b>31.400,00</b>	<b>3.773,91</b>	<b>8.195,88</b>	<b>5.800,00</b>	<b>2.395,88</b>
1/211000-400000	Geringwertige Wirtschaftsgüter	2221	3221	23	211	1.308,16	1.000,00	308,16	1.308,16	1.000,00	308,16
1/211000-454000	Reinigungsmittel	2221	3221	23			200,00	-200,00		200,00	-200,00
1/211000-456000	Büromaterial	2221	3221	23		127,90	500,00	-372,10	127,90	500,00	-372,10
1/211000-457000	Druckwerke	2221	3221	23		137,20	100,00	37,20	137,20	100,00	37,20
1/211000-631000	Telekommunikationsdienste	2222	3222	24		959,35	1.000,00	-40,65	959,43	1.000,00	-40,57
1/211000-680000	Planmäßige Abschreibung	2226				128.775,97	127.900,00	875,97			
1/211000-700000	Miet- und Pacht aufwand - Multifunktionsgerät (Drucker, Scanner,...)	2223	3223	24		746,20	900,00	-153,80	746,20	900,00	-153,80
1/211000-720000	Kostenbeiträge (Kostensätze) für Leistungen	2225	3225			38.428,84	6.200,00	32.228,84	38.428,84	6.200,00	32.228,84
1/211000-728000	Entgelte für sonstige Leistungen	2225	3225	24		7.159,91	7.600,00	-440,09	7.283,42	7.600,00	-316,58
1/211000-728100	Wartungsverträge und Reparaturen EDV	2225	3225	24		1.543,35	6.800,00	-5.256,65	1.543,35	6.800,00	-5.256,65
1/211000-728200	Ausflüge und Projekte	2225	3225	24		14.182,68	16.600,00	-2.417,32	14.174,70	16.600,00	-2.425,30
1/211000-752000	Schulumlage Volksschulen	2231	3231	26			3.000,00	-3.000,00		3.000,00	-3.000,00
1/211000-768000	Unterrichtsmaterial	2234	3234	27		12.511,62	13.500,00	-988,38	12.466,49	13.500,00	-1.033,51
<b>SU 22 / 32</b>	<b>Summe Aufwendungen / Auszahlungen operative Gebarung</b>					<b>205.881,18</b>	<b>185.300,00</b>	<b>20.581,18</b>	<b>77.175,69</b>	<b>57.400,00</b>	<b>19.775,69</b>
<b>SA 0 / SA 1</b>	<b>(0) Nettoergebnis (21 - 22) / (1) Geldfluss operative Gebarung (31 - 32)</b>					<b>-170.707,27</b>	<b>-153.900,00</b>	<b>-16.807,27</b>	<b>-68.979,81</b>	<b>-51.600,00</b>	<b>-17.379,81</b>
<b>SU 23</b>	<b>Summe Haushaltsrücklagen</b>					<b>0,00</b>	<b>0,00</b>	<b>0,00</b>	<b>0,00</b>	<b>0,00</b>	<b>0,00</b>
<b>SA00</b>	<b>Nettoergebnis nach Zuw./Entn. Haushaltsrücklagen (Saldo 0 +/- SU23)</b>					<b>-170.707,27</b>	<b>-153.900,00</b>	<b>-16.807,27</b>			
<b>Investive Gebarung</b>											
2/211000+301000	Kapitaltransfers von Ländern, Landesfonds und Landeskammern		3331						5.700,00		5.700,00
<b>SU 33</b>	<b>Summe Einzahlungen investive Gebarung</b>								<b>5.700,00</b>	<b>0,00</b>	<b>5.700,00</b>

		MVAG				Ergebnisrechnung			Finanzierungsrechnung				
		EH	FH	VCQU	DK	RA 2025	VA 2025	RA - VA	RA 2025	VA 2025	RA - VA		
1/211000-042000	Amts-, Betriebs- und Geschäftsausstattung		3415	2	41	211			6.994,61	13.400,00	-6.405,39		
<b>SU 34</b>	<b>Summe Auszahlungen investive Gebarung</b>								<b>6.994,61</b>	<b>13.400,00</b>	<b>-6.405,39</b>		
<b>SA2</b>	<b>Saldo (2) Geldfluss aus der Investiven Gebarung (33 – 34)</b>								<b>-1.294,61</b>	<b>-13.400,00</b>	<b>12.105,39</b>		
<b>SA3</b>	<b>Saldo (3) Nettofinanzierungssaldo (Saldo 1 + Saldo 2)</b>								<b>-70.274,42</b>	<b>-65.000,00</b>	<b>-5.274,42</b>		
<b>Finanzierungstätigkeit</b>													
<b>SU 35</b>	<b>Summe Einzahlungen aus der Finanzierungstätigkeit</b>								<b>0,00</b>	<b>0,00</b>	<b>0,00</b>		
<b>SU 36</b>	<b>Summe Auszahlungen aus der Finanzierungstätigkeit</b>								<b>0,00</b>	<b>0,00</b>	<b>0,00</b>		
<b>SA4</b>	<b>Saldo (4) Geldfluss aus der Finanzierungstätigkeit (35 – 36)</b>								<b>0,00</b>	<b>0,00</b>	<b>0,00</b>		
<b>SA5</b>	<b>Saldo (5) Geldfluss aus der voranschlagswirksamen Gebarung (Saldo 3 + Saldo 4)</b>								<b>-70.274,42</b>	<b>-65.000,00</b>	<b>-5.274,42</b>		
<b>211100</b>	<b>Volksschule - Hort</b>												
<b>Operative Gebarung</b>													
2/211100+816200	Kostenbeiträge (Kostensätze) für sonstige Leistungen	2114	3114					56.924,00	6.200,00	50.724,00	56.924,00	6.200,00	50.724,00
2/211100+817000	Erträge aus der Auflösung von sonstigen Rückstellungen	2117						5.555,24		5.555,24			
2/211100+827000	Hortbeitrag	2116	3116	18				87.821,00	84.000,00	3.821,00	86.638,48	84.000,00	2.638,48
2/211100+828000	Essen	2116	3116	18				56.731,09	55.000,00	1.731,09	55.601,72	55.000,00	601,72
2/211100+861000	Transfers von Ländern, Landesfonds und Landeskammern	2121	3121	15				36.695,91	29.800,00	6.895,91	36.695,91	29.800,00	6.895,91
2/211100+862000	Förderung institutionelle Kinderbetreuung	2121	3121	15				44.302,07	46.000,00	-1.697,93	44.302,07	46.000,00	-1.697,93
<b>SU 21 / 31</b>	<b>Summe Erträge / Einzahlungen operative Gebarung</b>							<b>288.029,31</b>	<b>221.000,00</b>	<b>67.029,31</b>	<b>280.162,18</b>	<b>221.000,00</b>	<b>59.162,18</b>
1/211100-400000	Geringwertige Wirtschaftsgüter	2221	3221	23	2111			155,40	700,00	-544,60	155,40	700,00	-544,60
1/211100-400100	Dienstkleidung	2221	3221	23				377,47	700,00	-322,53	377,47	700,00	-322,53
1/211100-454000	Reinigungsmittel	2221	3221	23				63,70	300,00	-236,30	63,70	300,00	-236,30
1/211100-456000	Büromaterial	2221	3221	23					100,00	-100,00		100,00	-100,00
1/211100-459000	Beschäftigungsmaterial	2221	3221	23				2.383,08	7.000,00	-4.616,92	2.383,08	7.000,00	-4.616,92
1/211100-510000	Bezüge VB der Verwaltung	2211	3211	20				156.855,03	165.900,00	-9.044,97	156.855,03	165.900,00	-9.044,97
1/211100-511000	Bezüge VB in handwerklicher Verwendung	2211	3211	20				152.116,55	96.200,00	55.916,55	152.116,55	96.200,00	55.916,55
1/211100-565000	Mehrleistungsvergütungen	2211	3211	20				1.080,31	1.100,00	-19,69	1.080,31	1.100,00	-19,69
1/211100-569000	Nebengebühren	2211	3211	20				6.218,55	5.800,00	418,55	6.218,55	5.800,00	418,55
1/211100-580000	DGB für Familienbeihilfen	2212	3212	20				11.485,62	10.000,00	1.485,62	11.485,62	10.000,00	1.485,62
1/211100-582000	Sonstige DGB zur sozialen Sicherheit	2212	3212	20				66.979,62	55.300,00	11.679,62	66.979,62	55.300,00	11.679,62
1/211100-592000	Dotierung von Rückstellungen für Jubiläumswendungen	2214						1.098,81	1.800,00	-701,19			
1/211100-593000	Dotierung von Rückstellungen für nicht konsumierte Urlaube	2214						3.762,60		3.762,60			

		MVAG			DK	Ergebnisrechnung			Finanzierungsrechnung		
		EH	FH	VCQU		RA 2025	VA 2025	RA - VA	RA 2025	VA 2025	RA - VA
1/211100-631000	Telekommunikationsdienste	2222	3222	24		387,49	600,00	-212,51	388,56	600,00	-211,44
1/211100-680000	Planmäßige Abschreibung	2226				30.349,15	30.200,00	149,15			
1/211100-700000	Miet- und Pachtaufwand	2223	3223	24		52,56	100,00	-47,44	52,56	100,00	-47,44
1/211100-724000	Reisegebühren	2225	3225	24		52,50	100,00	-47,50	52,50	100,00	-47,50
1/211100-728000	Entgelte für sonstige Leistungen	2225	3225	24		3.485,19	4.000,00	-514,81	3.484,38	4.000,00	-515,62
1/211100-728100	Hortessen	2225	3225	24		68.657,95	61.400,00	7.257,95	74.240,74	61.400,00	12.840,74
1/211100-755000	Förderung institutionelle Kinderbetreuung	2233	3233	27		44.302,07	46.000,00	-1.697,93	44.302,07	46.000,00	-1.697,93
<b>SU 22 / 32</b>	<b>Summe Aufwendungen / Auszahlungen operative Gebarung</b>					<b>549.863,65</b>	<b>487.300,00</b>	<b>62.563,65</b>	<b>520.236,14</b>	<b>455.300,00</b>	<b>64.936,14</b>
<b>SA 0 / SA 1</b>	<b>(0) Nettoergebnis (21 - 22) / (1) Geldfluss operative Gebarung (31 - 32)</b>					<b>-261.834,34</b>	<b>-266.300,00</b>	<b>4.465,66</b>	<b>-240.073,96</b>	<b>-234.300,00</b>	<b>-5.773,96</b>
<b>SU 23</b>	<b>Summe Haushaltsrücklagen</b>					<b>0,00</b>	<b>0,00</b>	<b>0,00</b>	<b>0,00</b>	<b>0,00</b>	<b>0,00</b>
<b>SA00</b>	<b>Nettoergebnis nach Zuw./Entn. Haushaltsrücklagen (Saldo 0 +/- SU23)</b>					<b>-261.834,34</b>	<b>-266.300,00</b>	<b>4.465,66</b>			
<b>Investive Gebarung</b>											
<b>SU 33</b>	<b>Summe Einzahlungen investive Gebarung</b>								<b>0,00</b>	<b>0,00</b>	<b>0,00</b>
1/211100-042000	Amts-, Betriebs- und Geschäftsausstattung		3415	2 41	2111				1.435,60	1.500,00	-64,40
<b>SU 34</b>	<b>Summe Auszahlungen investive Gebarung</b>								<b>1.435,60</b>	<b>1.500,00</b>	<b>-64,40</b>
<b>SA2</b>	<b>Saldo (2) Geldfluss aus der Investiven Gebarung (33 - 34)</b>								<b>-1.435,60</b>	<b>-1.500,00</b>	<b>64,40</b>
<b>SA3</b>	<b>Saldo (3) Nettofinanzierungssaldo (Saldo 1 + Saldo 2)</b>								<b>-241.509,56</b>	<b>-235.800,00</b>	<b>-5.709,56</b>
<b>Finanzierungstätigkeit</b>											
<b>SU 35</b>	<b>Summe Einzahlungen aus der Finanzierungstätigkeit</b>								<b>0,00</b>	<b>0,00</b>	<b>0,00</b>
<b>SU 36</b>	<b>Summe Auszahlungen aus der Finanzierungstätigkeit</b>								<b>0,00</b>	<b>0,00</b>	<b>0,00</b>
<b>SA4</b>	<b>Saldo (4) Geldfluss aus der Finanzierungstätigkeit (35 - 36)</b>								<b>0,00</b>	<b>0,00</b>	<b>0,00</b>
<b>SA5</b>	<b>Saldo (5) Geldfluss aus der voranschlagswirksamen Gebarung (Saldo 3 + Saldo 4)</b>								<b>-241.509,56</b>	<b>-235.800,00</b>	<b>-5.709,56</b>
<b>211200</b>	<b>Volksschule - Schulwarthaus</b>										
<b>Operative Gebarung</b>											
2/211200+811000	Miet- und Pachterträge	2115	3115	14		7.751,04	4.900,00	2.851,04	7.751,04	4.900,00	2.851,04
<b>SU 21 / 31</b>	<b>Summe Erträge / Einzahlungen operative Gebarung</b>					<b>7.751,04</b>	<b>4.900,00</b>	<b>2.851,04</b>	<b>7.751,04</b>	<b>4.900,00</b>	<b>2.851,04</b>
1/211200-614000	Instandhaltung Gebäude	2224	3224	24		180,00	1.800,00	-1.620,00	180,00	1.800,00	-1.620,00
1/211200-670000	Versicherungen	2222	3222	24		252,92	300,00	-47,08	252,92	300,00	-47,08
1/211200-680000	Planmäßige Abschreibung	2226				2.951,68	3.000,00	-48,32			
<b>SU 22 / 32</b>	<b>Summe Aufwendungen / Auszahlungen operative Gebarung</b>					<b>3.384,60</b>	<b>5.100,00</b>	<b>-1.715,40</b>	<b>432,92</b>	<b>2.100,00</b>	<b>-1.667,08</b>
<b>SA 0 / SA 1</b>	<b>(0) Nettoergebnis (21 - 22) / (1) Geldfluss operative Gebarung (31 - 32)</b>					<b>4.366,44</b>	<b>-200,00</b>	<b>4.566,44</b>	<b>7.318,12</b>	<b>2.800,00</b>	<b>4.518,12</b>
<b>SU 23</b>	<b>Summe Haushaltsrücklagen</b>					<b>0,00</b>	<b>0,00</b>	<b>0,00</b>	<b>0,00</b>	<b>0,00</b>	<b>0,00</b>
<b>SA00</b>	<b>Nettoergebnis nach Zuw./Entn. Haushaltsrücklagen (Saldo 0 +/- SU23)</b>					<b>4.366,44</b>	<b>-200,00</b>	<b>4.566,44</b>			
<b>Investive Gebarung</b>											
<b>SU 33</b>	<b>Summe Einzahlungen investive Gebarung</b>								<b>0,00</b>	<b>0,00</b>	<b>0,00</b>

	MVAG	MVAG	VCQU	DK	Ergebnisrechnung			Finanzierungsrechnung		
					EH	FH		RA 2025	VA 2025	RA - VA
SU 34								0,00	0,00	0,00
SA2								0,00	0,00	0,00
SA3								7.318,12	2.800,00	4.518,12
<b>Finanzierungstätigkeit</b>										
SU 35								0,00	0,00	0,00
SU 36								0,00	0,00	0,00
SA4								0,00	0,00	0,00
SA5								7.318,12	2.800,00	4.518,12
<b>211400 Bläserklasse</b>										
<b>Operative Gebarung</b>										
SU 21 / 31					0,00	0,00	0,00	0,00	0,00	0,00
1/211400-680000					764,40	800,00	-35,60			
SU 22 / 32					764,40	800,00	-35,60	0,00	0,00	0,00
SA 0 / SA 1					-764,40	-800,00	35,60	0,00	0,00	0,00
SU 23					0,00	0,00	0,00	0,00	0,00	0,00
SA00					-764,40	-800,00	35,60			
<b>Investive Gebarung</b>										
SU 33								0,00	0,00	0,00
SU 34								0,00	0,00	0,00
SA2								0,00	0,00	0,00
SA3								0,00	0,00	0,00
<b>Finanzierungstätigkeit</b>										
SU 35								0,00	0,00	0,00
SU 36								0,00	0,00	0,00
SA4								0,00	0,00	0,00
SA5								0,00	0,00	0,00
<b>212 Mittelschulen</b>										
<b>212000 Mittelschulen</b>										
<b>Operative Gebarung</b>										
SU 21 / 31					0,00	0,00	0,00	0,00	0,00	0,00
1/212000-752000					109.918,06	135.000,00	-25.081,94	109.918,06	135.000,00	-25.081,94
SU 22 / 32					109.918,06	135.000,00	-25.081,94	109.918,06	135.000,00	-25.081,94
SA 0 / SA 1					-109.918,06	-135.000,00	25.081,94	-109.918,06	-135.000,00	25.081,94
SU 23					0,00	0,00	0,00	0,00	0,00	0,00
SA00					-109.918,06	-135.000,00	25.081,94			

	MVAG EH	MVAG FH	VCQU	DK	Ergebnisrechnung			Finanzierungsrechnung		
					RA 2025	VA 2025	RA - VA	RA 2025	VA 2025	RA - VA
<b>Investive Gebarung</b>										
SU 33								0,00	0,00	0,00
SU 34								0,00	0,00	0,00
SA2								0,00	0,00	0,00
SA3								-109.918,06	-135.000,00	25.081,94
<b>Finanzierungstätigkeit</b>										
SU 35								0,00	0,00	0,00
SU 36								0,00	0,00	0,00
SA4								0,00	0,00	0,00
SA5								-109.918,06	-135.000,00	25.081,94
213										
213000										
<b>Operative Gebarung</b>										
SU 21 / 31					0,00	0,00	0,00	0,00	0,00	0,00
1/213000-752000					3.286,34	15.000,00	-11.713,66	3.286,34	15.000,00	-11.713,66
SU 22 / 32					3.286,34	15.000,00	-11.713,66	3.286,34	15.000,00	-11.713,66
SA 0 / SA 1					-3.286,34	-15.000,00	11.713,66	-3.286,34	-15.000,00	11.713,66
SU 23					0,00	0,00	0,00	0,00	0,00	0,00
SA00					-3.286,34	-15.000,00	11.713,66			
<b>Investive Gebarung</b>										
SU 33								0,00	0,00	0,00
SU 34								0,00	0,00	0,00
SA2								0,00	0,00	0,00
SA3								-3.286,34	-15.000,00	11.713,66
<b>Finanzierungstätigkeit</b>										
SU 35								0,00	0,00	0,00
SU 36								0,00	0,00	0,00
SA4								0,00	0,00	0,00
SA5								-3.286,34	-15.000,00	11.713,66
214										
214000										
<b>Operative Gebarung</b>										
SU 21 / 31					0,00	0,00	0,00	0,00	0,00	0,00
1/214000-752000					12.271,15	10.000,00	2.271,15	12.271,15	10.000,00	2.271,15
SU 22 / 32					12.271,15	10.000,00	2.271,15	12.271,15	10.000,00	2.271,15

	MVAG EH	MVAG FH	VCQU	DK	Ergebnisrechnung			Finanzierungsrechnung		
					RA 2025	VA 2025	RA - VA	RA 2025	VA 2025	RA - VA
<b>SA 0 / SA 1</b>	<b>(0) Nettoergebnis (21 - 22) / (1) Geldfluss operative Gebarung (31 – 32)</b>				<b>-12.271,15</b>	<b>-10.000,00</b>	<b>-2.271,15</b>	<b>-12.271,15</b>	<b>-10.000,00</b>	<b>-2.271,15</b>
<b>SU 23</b>	<b>Summe Haushaltsrücklagen</b>				<b>0,00</b>	<b>0,00</b>	<b>0,00</b>	<b>0,00</b>	<b>0,00</b>	<b>0,00</b>
<b>SA00</b>	<b>Nettoergebnis nach Zuw./Entn. Haushaltsrücklagen (Saldo 0 +/- SU23)</b>				<b>-12.271,15</b>	<b>-10.000,00</b>	<b>-2.271,15</b>			
<b>Investive Gebarung</b>										
<b>SU 33</b>	<b>Summe Einzahlungen investive Gebarung</b>							<b>0,00</b>	<b>0,00</b>	<b>0,00</b>
<b>SU 34</b>	<b>Summe Auszahlungen investive Gebarung</b>							<b>0,00</b>	<b>0,00</b>	<b>0,00</b>
<b>SA2</b>	<b>Saldo (2) Geldfluss aus der Investiven Gebarung (33 – 34)</b>							<b>0,00</b>	<b>0,00</b>	<b>0,00</b>
<b>SA3</b>	<b>Saldo (3) Nettofinanzierungssaldo (Saldo 1 + Saldo 2)</b>							<b>-12.271,15</b>	<b>-10.000,00</b>	<b>-2.271,15</b>
<b>Finanzierungstätigkeit</b>										
<b>SU 35</b>	<b>Summe Einzahlungen aus der Finanzierungstätigkeit</b>							<b>0,00</b>	<b>0,00</b>	<b>0,00</b>
<b>SU 36</b>	<b>Summe Auszahlungen aus der Finanzierungstätigkeit</b>							<b>0,00</b>	<b>0,00</b>	<b>0,00</b>
<b>SA4</b>	<b>Saldo (4) Geldfluss aus der Finanzierungstätigkeit (35 – 36)</b>							<b>0,00</b>	<b>0,00</b>	<b>0,00</b>
<b>SA5</b>	<b>Saldo (5) Geldfluss aus der voranschlagswirksamen Gebarung (Saldo 3 + Saldo 4)</b>							<b>-12.271,15</b>	<b>-10.000,00</b>	<b>-2.271,15</b>
<b>219</b>	<b>Sonstige Einrichtungen und Maßnahmen</b>									
<b>219000</b>	<b>Sonstige Einrichtungen und Maßnahmen</b>									
<b>Operative Gebarung</b>										
<b>SU 21 / 31</b>	<b>Summe Erträge / Einzahlungen operative Gebarung</b>				<b>0,00</b>	<b>0,00</b>	<b>0,00</b>	<b>0,00</b>	<b>0,00</b>	<b>0,00</b>
1/219000-757000	Transfers an private Organisationen ohne Erwerbszweck	2234	3234	27	500,00	500,00		500,00	500,00	
<b>SU 22 / 32</b>	<b>Summe Aufwendungen / Auszahlungen operative Gebarung</b>				<b>500,00</b>	<b>500,00</b>	<b>0,00</b>	<b>500,00</b>	<b>500,00</b>	<b>0,00</b>
<b>SA 0 / SA 1</b>	<b>(0) Nettoergebnis (21 - 22) / (1) Geldfluss operative Gebarung (31 – 32)</b>				<b>-500,00</b>	<b>-500,00</b>	<b>0,00</b>	<b>-500,00</b>	<b>-500,00</b>	<b>0,00</b>
<b>SU 23</b>	<b>Summe Haushaltsrücklagen</b>				<b>0,00</b>	<b>0,00</b>	<b>0,00</b>	<b>0,00</b>	<b>0,00</b>	<b>0,00</b>
<b>SA00</b>	<b>Nettoergebnis nach Zuw./Entn. Haushaltsrücklagen (Saldo 0 +/- SU23)</b>				<b>-500,00</b>	<b>-500,00</b>	<b>0,00</b>			
<b>Investive Gebarung</b>										
<b>SU 33</b>	<b>Summe Einzahlungen investive Gebarung</b>							<b>0,00</b>	<b>0,00</b>	<b>0,00</b>
<b>SU 34</b>	<b>Summe Auszahlungen investive Gebarung</b>							<b>0,00</b>	<b>0,00</b>	<b>0,00</b>
<b>SA2</b>	<b>Saldo (2) Geldfluss aus der Investiven Gebarung (33 – 34)</b>							<b>0,00</b>	<b>0,00</b>	<b>0,00</b>
<b>SA3</b>	<b>Saldo (3) Nettofinanzierungssaldo (Saldo 1 + Saldo 2)</b>							<b>-500,00</b>	<b>-500,00</b>	<b>0,00</b>
<b>Finanzierungstätigkeit</b>										
<b>SU 35</b>	<b>Summe Einzahlungen aus der Finanzierungstätigkeit</b>							<b>0,00</b>	<b>0,00</b>	<b>0,00</b>
<b>SU 36</b>	<b>Summe Auszahlungen aus der Finanzierungstätigkeit</b>							<b>0,00</b>	<b>0,00</b>	<b>0,00</b>
<b>SA4</b>	<b>Saldo (4) Geldfluss aus der Finanzierungstätigkeit (35 – 36)</b>							<b>0,00</b>	<b>0,00</b>	<b>0,00</b>
<b>SA5</b>	<b>Saldo (5) Geldfluss aus der voranschlagswirksamen Gebarung (Saldo 3 + Saldo 4)</b>							<b>-500,00</b>	<b>-500,00</b>	<b>0,00</b>

	MVAG	MVAG	VCQU	DK	Ergebnisrechnung			Finanzierungsrechnung		
					EH	FH		RA 2025	VA 2025	RA - VA
<b>22</b>	<b>Berufsbildender Unterricht; Anstalten der Bildung für Lehrerinnen und Lehrer sowie Erzieherinnen und Erzieher</b>									
<b>220</b>	<b>Berufsbildende Pflichtschulen</b>									
<b>220000</b>	<b>Berufsbildende Pflichtschulen</b>									
<b>Operative Gebarung</b>										
<b>SU 21 / 31</b>	<b>Summe Erträge / Einzahlungen operative Gebarung</b>				<b>0,00</b>	<b>0,00</b>	<b>0,00</b>	<b>0,00</b>	<b>0,00</b>	<b>0,00</b>
1/220000-751000	Schulumlage Berufsschule NÖ	2231	3231	26	29.325,00	29.500,00	-175,00	29.325,00	29.500,00	-175,00
1/220000-752000	Schulumlage Berufsschule Wien	2231	3231	26	3.309,01	3.000,00	309,01	3.309,01	3.000,00	309,01
<b>SU 22 / 32</b>	<b>Summe Aufwendungen / Auszahlungen operative Gebarung</b>				<b>32.634,01</b>	<b>32.500,00</b>	<b>134,01</b>	<b>32.634,01</b>	<b>32.500,00</b>	<b>134,01</b>
<b>SA 0 / SA 1</b>	<b>(0) Nettoergebnis (21 - 22) / (1) Geldfluss operative Gebarung (31 - 32)</b>				<b>-32.634,01</b>	<b>-32.500,00</b>	<b>-134,01</b>	<b>-32.634,01</b>	<b>-32.500,00</b>	<b>-134,01</b>
<b>SU 23</b>	<b>Summe Haushaltsrücklagen</b>				<b>0,00</b>	<b>0,00</b>	<b>0,00</b>	<b>0,00</b>	<b>0,00</b>	<b>0,00</b>
<b>SA00</b>	<b>Nettoergebnis nach Zuw./Entn. Haushaltsrücklagen (Saldo 0 +/- SU23)</b>				<b>-32.634,01</b>	<b>-32.500,00</b>	<b>-134,01</b>			
<b>Investive Gebarung</b>										
<b>SU 33</b>	<b>Summe Einzahlungen investive Gebarung</b>							<b>0,00</b>	<b>0,00</b>	<b>0,00</b>
<b>SU 34</b>	<b>Summe Auszahlungen investive Gebarung</b>							<b>0,00</b>	<b>0,00</b>	<b>0,00</b>
<b>SA2</b>	<b>Saldo (2) Geldfluss aus der Investiven Gebarung (33 - 34)</b>							<b>0,00</b>	<b>0,00</b>	<b>0,00</b>
<b>SA3</b>	<b>Saldo (3) Nettofinanzierungssaldo (Saldo 1 + Saldo 2)</b>							<b>-32.634,01</b>	<b>-32.500,00</b>	<b>-134,01</b>
<b>Finanzierungstätigkeit</b>										
<b>SU 35</b>	<b>Summe Einzahlungen aus der Finanzierungstätigkeit</b>							<b>0,00</b>	<b>0,00</b>	<b>0,00</b>
<b>SU 36</b>	<b>Summe Auszahlungen aus der Finanzierungstätigkeit</b>							<b>0,00</b>	<b>0,00</b>	<b>0,00</b>
<b>SA4</b>	<b>Saldo (4) Geldfluss aus der Finanzierungstätigkeit (35 - 36)</b>							<b>0,00</b>	<b>0,00</b>	<b>0,00</b>
<b>SA5</b>	<b>Saldo (5) Geldfluss aus der voranschlagswirksamen Gebarung (Saldo 3 + Saldo 4)</b>							<b>-32.634,01</b>	<b>-32.500,00</b>	<b>-134,01</b>
<b>222</b>	<b>Berufsbildende höhere Schulen</b>									
<b>222000</b>	<b>Berufsbildende höhere Schulen</b>									
<b>Operative Gebarung</b>										
<b>SU 21 / 31</b>	<b>Summe Erträge / Einzahlungen operative Gebarung</b>				<b>0,00</b>	<b>0,00</b>	<b>0,00</b>	<b>0,00</b>	<b>0,00</b>	<b>0,00</b>
1/222000-754000	Transfers an sonstige Träger des öffentlichen Rechts	2231	3231	26	5.110,00	700,00	4.410,00	5.110,00	700,00	4.410,00
<b>SU 22 / 32</b>	<b>Summe Aufwendungen / Auszahlungen operative Gebarung</b>				<b>5.110,00</b>	<b>700,00</b>	<b>4.410,00</b>	<b>5.110,00</b>	<b>700,00</b>	<b>4.410,00</b>
<b>SA 0 / SA 1</b>	<b>(0) Nettoergebnis (21 - 22) / (1) Geldfluss operative Gebarung (31 - 32)</b>				<b>-5.110,00</b>	<b>-700,00</b>	<b>-4.410,00</b>	<b>-5.110,00</b>	<b>-700,00</b>	<b>-4.410,00</b>
<b>SU 23</b>	<b>Summe Haushaltsrücklagen</b>				<b>0,00</b>	<b>0,00</b>	<b>0,00</b>	<b>0,00</b>	<b>0,00</b>	<b>0,00</b>
<b>SA00</b>	<b>Nettoergebnis nach Zuw./Entn. Haushaltsrücklagen (Saldo 0 +/- SU23)</b>				<b>-5.110,00</b>	<b>-700,00</b>	<b>-4.410,00</b>			
<b>Investive Gebarung</b>										
<b>SU 33</b>	<b>Summe Einzahlungen investive Gebarung</b>							<b>0,00</b>	<b>0,00</b>	<b>0,00</b>
<b>SU 34</b>	<b>Summe Auszahlungen investive Gebarung</b>							<b>0,00</b>	<b>0,00</b>	<b>0,00</b>
<b>SA2</b>	<b>Saldo (2) Geldfluss aus der Investiven Gebarung (33 - 34)</b>							<b>0,00</b>	<b>0,00</b>	<b>0,00</b>
<b>SA3</b>	<b>Saldo (3) Nettofinanzierungssaldo (Saldo 1 + Saldo 2)</b>							<b>-5.110,00</b>	<b>-700,00</b>	<b>-4.410,00</b>

		MVAG	MVAG	VCQU	DK	Ergebnisrechnung			Finanzierungsrechnung		
		EH	FH			RA 2025	VA 2025	RA - VA	RA 2025	VA 2025	RA - VA
<b>Finanzierungstätigkeit</b>											
<b>SU 35</b>	<b>Summe Einzahlungen aus der Finanzierungstätigkeit</b>								<b>0,00</b>	<b>0,00</b>	<b>0,00</b>
<b>SU 36</b>	<b>Summe Auszahlungen aus der Finanzierungstätigkeit</b>								<b>0,00</b>	<b>0,00</b>	<b>0,00</b>
<b>SA4</b>	<b>Saldo (4) Geldfluss aus der Finanzierungstätigkeit (35 – 36)</b>								<b>0,00</b>	<b>0,00</b>	<b>0,00</b>
<b>SA5</b>	<b>Saldo (5) Geldfluss aus der voranschlagswirksamen Gebarung (Saldo 3 + Saldo 4)</b>								<b>-5.110,00</b>	<b>-700,00</b>	<b>-4.410,00</b>
<b>24</b>	<b>Vorschulische Erziehung</b>										
<b>240</b>	<b>Kindergärten</b>										
<b>240000</b>	<b>Kindergarten</b>										
<b>Operative Gebarung</b>											
2/240000+810000	Elternbeitrag für Spiel- und Fördermaterial	2114	3114	13		10.201,41	8.600,00	1.601,41	10.111,70	8.600,00	1.511,70
2/240000+813000	Erträge aus der Auflösung von Investitionszuschüssen (Kapitaltransfers)	2127				210,53		210,53			
2/240000+816000	Nachmittagsbetreuung	2114	3114	13		47.788,92	41.000,00	6.788,92	47.992,83	41.000,00	6.992,83
2/240000+817000	Erträge aus der Auflösung von sonstigen Rückstellungen	2117				2.108,46		2.108,46			
2/240000+828000	Essen	2116	3116	18		52.601,61	47.300,00	5.301,61	52.762,87	47.300,00	5.462,87
2/240000+861100	Transfers von Ländern, Landesfonds und Landeskammern	2121	3121	15		154.875,58	2.800,00	152.075,58	154.875,58	2.800,00	152.075,58
<b>SU 21 / 31</b>	<b>Summe Erträge / Einzahlungen operative Gebarung</b>					<b>267.786,51</b>	<b>99.700,00</b>	<b>168.086,51</b>	<b>265.742,98</b>	<b>99.700,00</b>	<b>166.042,98</b>
1/240000-400000	Geringwertige Wirtschaftsgüter	2221	3221	23	240	3.937,81	4.700,00	-762,19	3.937,81	4.700,00	-762,19
1/240000-400100	Dienstkleidung	2221	3221	23		233,31	1.000,00	-766,69	233,31	1.000,00	-766,69
1/240000-456000	Büromaterial	2221	3221	23		183,71	500,00	-316,29	183,71	500,00	-316,29
1/240000-459000	Beschäftigungsmaterial	2221	3221	23		9.075,05	8.600,00	475,05	8.989,97	8.600,00	389,97
1/240000-510000	Bezüge VB der Verwaltung	2211	3211	20		23.342,58	23.500,00	-157,42	23.342,58	23.500,00	-157,42
1/240000-511000	Bezüge VB in handwerklicher Verwendung	2211	3211	20		338.777,43	377.400,00	-38.622,57	338.777,43	377.400,00	-38.622,57
1/240000-565000	MehreLeistungsvergütungen	2211	3211	20		734,00	100,00	634,00	734,00	100,00	634,00
1/240000-569000	Nebengebühren	2211	3211	20		4.498,49	2.700,00	1.798,49	4.498,49	2.700,00	1.798,49
1/240000-580000	DGB für Familienbeihilfen	2212	3212	20		12.653,77	14.100,00	-1.446,23	12.653,77	14.100,00	-1.446,23
1/240000-582000	Sonstige DGB zur sozialen Sicherheit	2212	3212	20		77.111,94	85.600,00	-8.488,06	77.111,94	85.600,00	-8.488,06
1/240000-592000	Dotierung von Rückstellungen für Jubiläumszuwendungen	2214				2.148,41	4.100,00	-1.951,59			
1/240000-593000	Dotierung von Rückstellungen für nicht konsumierte Urlaube	2214				4.318,95		4.318,95			
1/240000-631000	Telekommunikationsdienste	2222	3222	24		435,66	600,00	-164,34	45,39	600,00	-554,61
1/240000-680000	Planmäßige Abschreibung	2226				18.697,71	17.900,00	797,71			
1/240000-724000	Reisegebühren	2225	3225	24		750,20	100,00	650,20	750,20	100,00	650,20

		MVAG		VCQU	DK	Ergebnisrechnung			Finanzierungsrechnung		
		EH	FH			RA 2025	VA 2025	RA - VA	RA 2025	VA 2025	RA - VA
1/240000-728000	Kindergartenessen	2225	3225	24		57.651,11	55.000,00	2.651,11	61.471,81	55.000,00	6.471,81
1/240000-728100	Entgelte für sonstige Leistungen	2225	3225	24		764,48	1.700,00	-935,52	764,48	1.700,00	-935,52
<b>SU 22 / 32</b>	<b>Summe Aufwendungen / Auszahlungen operative Gebarung</b>					<b>555.314,61</b>	<b>597.600,00</b>	<b>-42.285,39</b>	<b>533.494,89</b>	<b>575.600,00</b>	<b>-42.105,11</b>
<b>SA 0 / SA 1</b>	<b>(0) Nettoergebnis (21 - 22) / (1) Geldfluss operative Gebarung (31 - 32)</b>					<b>-287.528,10</b>	<b>-497.900,00</b>	<b>210.371,90</b>	<b>-267.751,91</b>	<b>-475.900,00</b>	<b>208.148,09</b>
<b>SU 23</b>	<b>Summe Haushaltsrücklagen</b>					<b>0,00</b>	<b>0,00</b>	<b>0,00</b>	<b>0,00</b>	<b>0,00</b>	<b>0,00</b>
<b>SA00</b>	<b>Nettoergebnis nach Zuw./Entn. Haushaltsrücklagen (Saldo 0 +/- SU23)</b>					<b>-287.528,10</b>	<b>-497.900,00</b>	<b>210.371,90</b>			
<b>Investive Gebarung</b>											
2/240000+301000	Kapitaltransfers von Ländern, Landesfonds und Landeskammern			3331					4.000,00		4.000,00
<b>SU 33</b>	<b>Summe Einzahlungen investive Gebarung</b>								<b>4.000,00</b>	<b>0,00</b>	<b>4.000,00</b>
1/240000-042000	Amts-, Betriebs- und Geschäftsausstattung			3415	2 41	240			8.369,00		8.369,00
<b>SU 34</b>	<b>Summe Auszahlungen investive Gebarung</b>								<b>8.369,00</b>	<b>0,00</b>	<b>8.369,00</b>
<b>SA2</b>	<b>Saldo (2) Geldfluss aus der Investiven Gebarung (33 - 34)</b>								<b>-4.369,00</b>	<b>0,00</b>	<b>-4.369,00</b>
<b>SA3</b>	<b>Saldo (3) Nettofinanzierungssaldo (Saldo 1 + Saldo 2)</b>								<b>-272.120,91</b>	<b>-475.900,00</b>	<b>203.779,09</b>
<b>Finanzierungstätigkeit</b>											
<b>SU 35</b>	<b>Summe Einzahlungen aus der Finanzierungstätigkeit</b>								<b>0,00</b>	<b>0,00</b>	<b>0,00</b>
<b>SU 36</b>	<b>Summe Auszahlungen aus der Finanzierungstätigkeit</b>								<b>0,00</b>	<b>0,00</b>	<b>0,00</b>
<b>SA4</b>	<b>Saldo (4) Geldfluss aus der Finanzierungstätigkeit (35 - 36)</b>								<b>0,00</b>	<b>0,00</b>	<b>0,00</b>
<b>SA5</b>	<b>Saldo (5) Geldfluss aus der voranschlagswirksamen Gebarung (Saldo 3 + Saldo 4)</b>								<b>-272.120,91</b>	<b>-475.900,00</b>	<b>203.779,09</b>
<b>240100</b>	<b>Kindergarten Hofstraße 12</b>										
<b>Operative Gebarung</b>											
2/240100+813000	Erträge aus der Auflösung von Investitionszuschüssen (Kapitaltransfers)			2127		249,81	200,00	49,81			
<b>SU 21 / 31</b>	<b>Summe Erträge / Einzahlungen operative Gebarung</b>					<b>249,81</b>	<b>200,00</b>	<b>49,81</b>	<b>0,00</b>	<b>0,00</b>	<b>0,00</b>
<b>SU 22 / 32</b>	<b>Summe Aufwendungen / Auszahlungen operative Gebarung</b>					<b>0,00</b>	<b>0,00</b>	<b>0,00</b>	<b>0,00</b>	<b>0,00</b>	<b>0,00</b>
<b>SA 0 / SA 1</b>	<b>(0) Nettoergebnis (21 - 22) / (1) Geldfluss operative Gebarung (31 - 32)</b>					<b>249,81</b>	<b>200,00</b>	<b>49,81</b>	<b>0,00</b>	<b>0,00</b>	<b>0,00</b>
<b>SU 23</b>	<b>Summe Haushaltsrücklagen</b>					<b>0,00</b>	<b>0,00</b>	<b>0,00</b>	<b>0,00</b>	<b>0,00</b>	<b>0,00</b>
<b>SA00</b>	<b>Nettoergebnis nach Zuw./Entn. Haushaltsrücklagen (Saldo 0 +/- SU23)</b>					<b>249,81</b>	<b>200,00</b>	<b>49,81</b>			
<b>Investive Gebarung</b>											
<b>SU 33</b>	<b>Summe Einzahlungen investive Gebarung</b>								<b>0,00</b>	<b>0,00</b>	<b>0,00</b>
<b>SU 34</b>	<b>Summe Auszahlungen investive Gebarung</b>								<b>0,00</b>	<b>0,00</b>	<b>0,00</b>
<b>SA2</b>	<b>Saldo (2) Geldfluss aus der Investiven Gebarung (33 - 34)</b>								<b>0,00</b>	<b>0,00</b>	<b>0,00</b>
<b>SA3</b>	<b>Saldo (3) Nettofinanzierungssaldo (Saldo 1 + Saldo 2)</b>								<b>0,00</b>	<b>0,00</b>	<b>0,00</b>
<b>Finanzierungstätigkeit</b>											
<b>SU 35</b>	<b>Summe Einzahlungen aus der Finanzierungstätigkeit</b>								<b>0,00</b>	<b>0,00</b>	<b>0,00</b>
<b>SU 36</b>	<b>Summe Auszahlungen aus der Finanzierungstätigkeit</b>								<b>0,00</b>	<b>0,00</b>	<b>0,00</b>

		MVAG			DK	Ergebnisrechnung			Finanzierungsrechnung		
		EH	FH	VCQU		RA 2025	VA 2025	RA - VA	RA 2025	VA 2025	RA - VA
<b>SA4</b>	<b>Saldo (4) Geldfluss aus der Finanzierungstätigkeit (35 – 36)</b>							<b>0,00</b>	<b>0,00</b>	<b>0,00</b>	
<b>SA5</b>	<b>Saldo (5) Geldfluss aus der voranschlagswirksamen Gebarung (Saldo 3 + Saldo 4)</b>							<b>0,00</b>	<b>0,00</b>	<b>0,00</b>	
<b>240200</b>	<b>TBE Kinderkrippe Laxenburg</b>										
<b>Operative Gebarung</b>											
2/240200+816000	Betreuung	2114	3114	13	15.139,35	13.000,00	2.139,35	14.728,33	13.000,00	1.728,33	
2/240200+817000	Erträge aus der Auflösung von sonstigen Rückstellungen	2117			546,08		546,08				
2/240200+828000	Essen	2116	3116	18	6.898,80	7.600,00	-701,20	6.905,37	7.600,00	-694,63	
2/240200+861000	Transfers von Ländern, Landesfonds und Landeskammern	2121	3121	15	77.512,23	100.000,00	-22.487,77	77.512,23	100.000,00	-22.487,77	
2/240200+862000	Transfers von Gemeinden, Gemeindeverbände (ohne marktbestimmte Tätigkeit) und Gemeindefonds	2121	3121	15	20.292,63	7.900,00	12.392,63	20.292,63	7.900,00	12.392,63	
<b>SU 21 / 31</b>	<b>Summe Erträge / Einzahlungen operative Gebarung</b>				<b>120.389,09</b>	<b>128.500,00</b>	<b>-8.110,91</b>	<b>119.438,56</b>	<b>128.500,00</b>	<b>-9.061,44</b>	
1/240200-400000	Geringwertige Wirtschaftsgüter	2221	3221	23	325,42	3.700,00	-3.374,58	2.026,02	3.700,00	-1.673,98	
1/240200-400100	Dienstkleidung	2221	3221	23	105,22	300,00	-194,78	105,22	300,00	-194,78	
1/240200-454000	Reinigungsmittel	2221	3221	23		100,00	-100,00		100,00	-100,00	
1/240200-456000	Büromaterial	2221	3221	23	23,60	100,00	-76,40	23,60	100,00	-76,40	
1/240200-459000	Beschäftigungsmaterial	2221	3221	23	896,63	900,00	-3,37	896,63	900,00	-3,37	
1/240200-510000	Bezüge VB der Verwaltung	2211	3211	20	76.889,12	74.600,00	2.289,12	76.889,12	74.600,00	2.289,12	
1/240200-511000	Bezüge VB in handwerklicher Verwendung	2211	3211	20	28.265,97	26.900,00	1.365,97	28.265,97	26.900,00	1.365,97	
1/240200-565000	Mehrleistungsvergütungen	2211	3211	20		200,00	-200,00		200,00	-200,00	
1/240200-569000	Nebengebühren	2211	3211	20	939,93	800,00	139,93	939,93	800,00	139,93	
1/240200-580000	DGB für Familienbeihilfen	2212	3212	20	3.905,52	3.800,00	105,52	3.905,52	3.800,00	105,52	
1/240200-582000	Sonstige DGB zur sozialen Sicherheit	2212	3212	20	22.612,84	21.900,00	712,84	22.612,84	21.900,00	712,84	
1/240200-592000	Dotierung von Rückstellungen für Jubiläumswendungen	2214			514,71	600,00	-85,29				
1/240200-631000	Telekommunikationsdienste	2222	3222	24	325,89	400,00	-74,11	325,36	400,00	-74,64	
1/240200-680000	Planmäßige Abschreibung	2226			1.332,79	1.300,00	32,79				
1/240200-724000	Reisegebühren	2225	3225	24		100,00	-100,00		100,00	-100,00	
1/240200-728000	Entgelte für sonstige Leistungen	2225	3225	24	19,64	300,00	-280,36	19,64	300,00	-280,36	
1/240200-728100	Essen	2225	3225	24	5.658,40	6.600,00	-941,60	5.991,67	6.600,00	-608,33	
1/240200-752000	Transfers an Gemeinden, Gemeindeverbände (ohne marktbestimmte Tätigkeit) und Gemeindefonds	2231	3231					400,00		400,00	
1/240200-755000	Transfers an Unternehmen (ohne Finanzunternehmen) und andere	2233	3233	27	20.292,63	7.900,00	12.392,63	20.292,63	7.900,00	12.392,63	

		MVAG	MVAG	VCQU	DK	Ergebnisrechnung			Finanzierungsrechnung		
		EH	FH			RA 2025	VA 2025	RA - VA	RA 2025	VA 2025	RA - VA
1/240200-768000	Sonstige Transfers an private Haushalte	2234	3234	27		5.292,28	1.000,00	4.292,28	4.594,50	1.000,00	3.594,50
<b>SU 22 / 32</b>	<b>Summe Aufwendungen / Auszahlungen operative Gebarung</b>					<b>167.400,59</b>	<b>151.500,00</b>	<b>15.900,59</b>	<b>167.288,65</b>	<b>149.600,00</b>	<b>17.688,65</b>
<b>SA 0 / SA 1</b>	<b>(0) Nettoergebnis (21 - 22) / (1) Geldfluss operative Gebarung (31 - 32)</b>					<b>-47.011,50</b>	<b>-23.000,00</b>	<b>-24.011,50</b>	<b>-47.850,09</b>	<b>-21.100,00</b>	<b>-26.750,09</b>
<b>SU 23</b>	<b>Summe Haushaltsrücklagen</b>					<b>0,00</b>	<b>0,00</b>	<b>0,00</b>	<b>0,00</b>	<b>0,00</b>	<b>0,00</b>
<b>SA00</b>	<b>Nettoergebnis nach Zuw./Entn. Haushaltsrücklagen (Saldo 0 +/- SU23)</b>					<b>-47.011,50</b>	<b>-23.000,00</b>	<b>-24.011,50</b>			
<b>Investive Gebarung</b>											
<b>SU 33</b>	<b>Summe Einzahlungen investive Gebarung</b>								<b>0,00</b>	<b>0,00</b>	<b>0,00</b>
<b>SU 34</b>	<b>Summe Auszahlungen investive Gebarung</b>								<b>0,00</b>	<b>0,00</b>	<b>0,00</b>
<b>SA2</b>	<b>Saldo (2) Geldfluss aus der Investiven Gebarung (33 - 34)</b>								<b>0,00</b>	<b>0,00</b>	<b>0,00</b>
<b>SA3</b>	<b>Saldo (3) Nettofinanzierungssaldo (Saldo 1 + Saldo 2)</b>								<b>-47.850,09</b>	<b>-21.100,00</b>	<b>-26.750,09</b>
<b>Finanzierungstätigkeit</b>											
<b>SU 35</b>	<b>Summe Einzahlungen aus der Finanzierungstätigkeit</b>								<b>0,00</b>	<b>0,00</b>	<b>0,00</b>
<b>SU 36</b>	<b>Summe Auszahlungen aus der Finanzierungstätigkeit</b>								<b>0,00</b>	<b>0,00</b>	<b>0,00</b>
<b>SA4</b>	<b>Saldo (4) Geldfluss aus der Finanzierungstätigkeit (35 - 36)</b>								<b>0,00</b>	<b>0,00</b>	<b>0,00</b>
<b>SA5</b>	<b>Saldo (5) Geldfluss aus der voranschlagswirksamen Gebarung (Saldo 3 + Saldo 4)</b>								<b>-47.850,09</b>	<b>-21.100,00</b>	<b>-26.750,09</b>
<b>240400</b>	<b>Babytreff</b>										
<b>Operative Gebarung</b>											
<b>SU 21 / 31</b>	<b>Summe Erträge / Einzahlungen operative Gebarung</b>					<b>0,00</b>	<b>0,00</b>	<b>0,00</b>	<b>0,00</b>	<b>0,00</b>	<b>0,00</b>
1/240400-728000	Baby Treff	2225	3225	24		271,15	800,00	-528,85	271,15	800,00	-528,85
<b>SU 22 / 32</b>	<b>Summe Aufwendungen / Auszahlungen operative Gebarung</b>					<b>271,15</b>	<b>800,00</b>	<b>-528,85</b>	<b>271,15</b>	<b>800,00</b>	<b>-528,85</b>
<b>SA 0 / SA 1</b>	<b>(0) Nettoergebnis (21 - 22) / (1) Geldfluss operative Gebarung (31 - 32)</b>					<b>-271,15</b>	<b>-800,00</b>	<b>528,85</b>	<b>-271,15</b>	<b>-800,00</b>	<b>528,85</b>
<b>SU 23</b>	<b>Summe Haushaltsrücklagen</b>					<b>0,00</b>	<b>0,00</b>	<b>0,00</b>	<b>0,00</b>	<b>0,00</b>	<b>0,00</b>
<b>SA00</b>	<b>Nettoergebnis nach Zuw./Entn. Haushaltsrücklagen (Saldo 0 +/- SU23)</b>					<b>-271,15</b>	<b>-800,00</b>	<b>528,85</b>			
<b>Investive Gebarung</b>											
<b>SU 33</b>	<b>Summe Einzahlungen investive Gebarung</b>								<b>0,00</b>	<b>0,00</b>	<b>0,00</b>
<b>SU 34</b>	<b>Summe Auszahlungen investive Gebarung</b>								<b>0,00</b>	<b>0,00</b>	<b>0,00</b>
<b>SA2</b>	<b>Saldo (2) Geldfluss aus der Investiven Gebarung (33 - 34)</b>								<b>0,00</b>	<b>0,00</b>	<b>0,00</b>
<b>SA3</b>	<b>Saldo (3) Nettofinanzierungssaldo (Saldo 1 + Saldo 2)</b>								<b>-271,15</b>	<b>-800,00</b>	<b>528,85</b>
<b>Finanzierungstätigkeit</b>											
<b>SU 35</b>	<b>Summe Einzahlungen aus der Finanzierungstätigkeit</b>								<b>0,00</b>	<b>0,00</b>	<b>0,00</b>
<b>SU 36</b>	<b>Summe Auszahlungen aus der Finanzierungstätigkeit</b>								<b>0,00</b>	<b>0,00</b>	<b>0,00</b>
<b>SA4</b>	<b>Saldo (4) Geldfluss aus der Finanzierungstätigkeit (35 - 36)</b>								<b>0,00</b>	<b>0,00</b>	<b>0,00</b>
<b>SA5</b>	<b>Saldo (5) Geldfluss aus der voranschlagswirksamen Gebarung (Saldo 3 + Saldo 4)</b>								<b>-271,15</b>	<b>-800,00</b>	<b>528,85</b>

		MVAG		VCQU	DK	Ergebnisrechnung			Finanzierungsrechnung			
		EH	FH			RA 2025	VA 2025	RA - VA	RA 2025	VA 2025	RA - VA	
<b>25</b>	<b>Außerschulische Jugendberziehung</b>											
<b>259</b>	<b>Sonstige Einrichtungen und Maßnahmen</b>											
<b>259000</b>	<b>Sonstige Einrichtungen und Maßnahmen</b>											
<b>Operative Gebarung</b>												
2/259000+810000	Erträge aus Leistungen	2114	3114			1.033,97		1.033,97	1.033,97			1.033,97
2/259000+828100	Feriensommer	2116	3116	18		12.694,00	9.000,00	3.694,00	12.694,00	9.000,00		3.694,00
2/259000+828200	Kinderfasching	2116	3116	18		50,00	100,00	-50,00	50,00	100,00		-50,00
<b>SU 21 / 31</b>	<b>Summe Erträge / Einzahlungen operative Gebarung</b>					<b>13.777,97</b>	<b>9.100,00</b>	<b>4.677,97</b>	<b>13.777,97</b>	<b>9.100,00</b>		<b>4.677,97</b>
1/259000-400000	Geringwertige Wirtschaftsgüter	2221	3221	23	259	1.093,88	2.000,00	-906,12	1.093,88	2.000,00		-906,12
1/259000-454000	Reinigungsmittel	2221	3221	23			200,00	-200,00		200,00		-200,00
1/259000-600000	Strom	2222	3222	24		255,50	400,00	-144,50	255,50	400,00		-144,50
1/259000-600100	Gas	2222	3222	24		2.093,80	1.800,00	293,80	2.093,80	1.800,00		293,80
1/259000-600200	Wasser	2222	3222	24		659,89	200,00	459,89	659,89	200,00		459,89
1/259000-614000	Instandhaltung Gebäude	2224	3224	24	259-G	1.668,41	4.600,00	-2.931,59	1.676,00	4.600,00		-2.924,00
1/259000-614100	Wartungsverträge	2224	3224	24	259-G	910,40	1.200,00	-289,60	910,40	1.200,00		-289,60
1/259000-670000	Versicherungen	2222	3222	24		207,52	300,00	-92,48	207,52	300,00		-92,48
1/259000-680000	Planmäßige Abschreibung	2226				558,96	600,00	-41,04				
1/259000-711000	Gebühren Benützung Gemeindeeinrichtungen	2225	3225	24		657,90	800,00	-142,10	657,90	800,00		-142,10
1/259000-720000	Kostenbeiträge (Kostensätze) für Leistungen	2225	3225				2.100,00	-2.100,00		2.100,00		-2.100,00
1/259000-728000	Entgelte für sonstige Leistungen	2225	3225	24		456,33	500,00	-43,67	456,33	500,00		-43,67
1/259000-728100	Feriensommer	2225	3225	24		23.462,02	30.000,00	-6.537,98	23.462,02	30.000,00		-6.537,98
1/259000-728200	Kinderfasching	2225	3225	24		3.291,88	4.000,00	-708,12	3.291,88	4.000,00		-708,12
1/259000-728300	Veranstaltungen für Jugendliche	2225	3225	24		5.942,92	11.800,00	-5.857,08	5.976,02	11.800,00		-5.823,98
1/259000-757000	Förderung Jugend	2234	3234	27		1.457,75	3.200,00	-1.742,25	1.457,75	3.200,00		-1.742,25
<b>SU 22 / 32</b>	<b>Summe Aufwendungen / Auszahlungen operative Gebarung</b>					<b>42.717,16</b>	<b>63.700,00</b>	<b>-20.982,84</b>	<b>42.198,89</b>	<b>63.100,00</b>		<b>-20.901,11</b>
<b>SA 0 / SA 1</b>	<b>(0) Nettoergebnis (21 - 22) / (1) Geldfluss operative Gebarung (31 - 32)</b>					<b>-28.939,19</b>	<b>-54.600,00</b>	<b>25.660,81</b>	<b>-28.420,92</b>	<b>-54.000,00</b>		<b>25.579,08</b>
<b>SU 23</b>	<b>Summe Haushaltsrücklagen</b>					<b>0,00</b>	<b>0,00</b>	<b>0,00</b>	<b>0,00</b>	<b>0,00</b>		<b>0,00</b>
<b>SA00</b>	<b>Nettoergebnis nach Zuw./Entn. Haushaltsrücklagen (Saldo 0 +/- SU23)</b>					<b>-28.939,19</b>	<b>-54.600,00</b>	<b>25.660,81</b>				
<b>Investive Gebarung</b>												
<b>SU 33</b>	<b>Summe Einzahlungen investive Gebarung</b>								<b>0,00</b>	<b>0,00</b>		<b>0,00</b>
1/259000-010000	Gebäude und Bauten		3413	2	259				4.711,10	8.000,00		-3.288,90
<b>SU 34</b>	<b>Summe Auszahlungen investive Gebarung</b>								<b>4.711,10</b>	<b>8.000,00</b>		<b>-3.288,90</b>
<b>SA2</b>	<b>Saldo (2) Geldfluss aus der Investiven Gebarung (33 - 34)</b>								<b>-4.711,10</b>	<b>-8.000,00</b>		<b>3.288,90</b>
<b>SA3</b>	<b>Saldo (3) Nettofinanzierungssaldo (Saldo 1 + Saldo 2)</b>								<b>-33.132,02</b>	<b>-62.000,00</b>		<b>28.867,98</b>
<b>Finanzierungstätigkeit</b>												
<b>SU 35</b>	<b>Summe Einzahlungen aus der Finanzierungstätigkeit</b>								<b>0,00</b>	<b>0,00</b>		<b>0,00</b>

		MVAG		VCQU	DK	Ergebnisrechnung			Finanzierungsrechnung		
		EH	FH			RA 2025	VA 2025	RA - VA	RA 2025	VA 2025	RA - VA
<b>SU 36</b>	<b>Summe Auszahlungen aus der Finanzierungstätigkeit</b>								<b>0,00</b>	<b>0,00</b>	<b>0,00</b>
<b>SA4</b>	<b>Saldo (4) Geldfluss aus der Finanzierungstätigkeit (35 – 36)</b>								<b>0,00</b>	<b>0,00</b>	<b>0,00</b>
<b>SA5</b>	<b>Saldo (5) Geldfluss aus der voranschlagswirksamen Gebarung (Saldo 3 + Saldo 4)</b>								<b>-33.132,02</b>	<b>-62.000,00</b>	<b>28.867,98</b>
<b>26</b>	<b>Sport und außerschulische Leibeserziehung</b>										
<b>262</b>	<b>Sportplätze</b>										
<b>262000</b>	<b>UFC Laxenburg</b>										
<b>Operative Gebarung</b>											
2/262000+810000	Vergütung von Ökostrom PV Anlage	2114	3114			1.773,41	500,00	1.273,41	1.777,78	500,00	1.277,78
2/262000+811000	Miet- und Pachterträge	2115	3115	14		1.067,80	1.000,00	67,80	1.067,80	1.000,00	67,80
2/262000+813000	Erträge aus der Auflösung von Investitionszuschüssen (Kapitaltransfers)	2127				5.008,12	5.000,00	8,12			
2/262000+828000	Betriebskosten Rückersatz	2116	3116	18		18.560,15	12.000,00	6.560,15	16.387,43	12.000,00	4.387,43
<b>SU 21 / 31</b>	<b>Summe Erträge / Einzahlungen operative Gebarung</b>					<b>26.409,48</b>	<b>18.500,00</b>	<b>7.909,48</b>	<b>19.233,01</b>	<b>13.500,00</b>	<b>5.733,01</b>
1/262000-600000	Strom	2222	3222	24		10.633,53	10.000,00	633,53	10.707,29	10.000,00	707,29
1/262000-600200	Wasser	2222	3222	24		1.032,91	1.200,00	-167,09	747,49	1.200,00	-452,51
1/262000-614000	Instandhaltung Gebäude	2224	3224	24	262-G	-3.260,64	3.000,00	-6.260,64	-1.806,24	3.000,00	-4.806,24
1/262000-614100	Wartungsverträge	2224	3224	24	262-G	3.079,80	3.800,00	-720,20	3.079,80	3.800,00	-720,20
1/262000-650000	Zinsen für Finanzschulden in Euro	2241	3241	25		935,13	900,00	35,13	935,13	900,00	35,13
1/262000-670000	Versicherungen	2222	3222	24		1.125,63	1.200,00	-74,37	1.125,63	1.200,00	-74,37
1/262000-680000	Planmäßige Abschreibung	2226				47.585,26	43.500,00	4.085,26			
1/262000-711000	Gebühren Benützung Gemeindeeinrichtungen	2225	3225	24		3.018,88	3.100,00	-81,12	3.018,88	3.100,00	-81,12
1/262000-728000	Entgelte für sonstige Leistungen	2225	3225	24		273,60	900,00	-626,40	276,10	900,00	-623,90
1/262000-757000	Subvention	2234	3234	27		26.000,00	26.000,00		26.000,00	26.000,00	
<b>SU 22 / 32</b>	<b>Summe Aufwendungen / Auszahlungen operative Gebarung</b>					<b>90.424,10</b>	<b>93.600,00</b>	<b>-3.175,90</b>	<b>44.084,08</b>	<b>50.100,00</b>	<b>-6.015,92</b>
<b>SA 0 / SA 1</b>	<b>(0) Nettoergebnis (21 - 22) / (1) Geldfluss operative Gebarung (31 – 32)</b>					<b>-64.014,62</b>	<b>-75.100,00</b>	<b>11.085,38</b>	<b>-24.851,07</b>	<b>-36.600,00</b>	<b>11.748,93</b>
<b>SU 23</b>	<b>Summe Haushaltsrücklagen</b>					<b>0,00</b>	<b>0,00</b>	<b>0,00</b>	<b>0,00</b>	<b>0,00</b>	<b>0,00</b>
<b>SA00</b>	<b>Nettoergebnis nach Zuw./Entn. Haushaltsrücklagen (Saldo 0 +/- SU23)</b>					<b>-64.014,62</b>	<b>-75.100,00</b>	<b>11.085,38</b>			
<b>Investive Gebarung</b>											
2/262000+247000	Gegebene Darlehen		3323	53					3.000,00	3.000,00	
<b>SU 33</b>	<b>Summe Einzahlungen investive Gebarung</b>								<b>3.000,00</b>	<b>3.000,00</b>	<b>0,00</b>
1/262000-010000	Gebäude und Bauten		3413	2 40	262				213.528,20	220.000,00	-6.471,80
<b>SU 34</b>	<b>Summe Auszahlungen investive Gebarung</b>								<b>213.528,20</b>	<b>220.000,00</b>	<b>-6.471,80</b>
<b>SA2</b>	<b>Saldo (2) Geldfluss aus der Investiven Gebarung (33 – 34)</b>								<b>-210.528,20</b>	<b>-217.000,00</b>	<b>6.471,80</b>
<b>SA3</b>	<b>Saldo (3) Nettofinanzierungssaldo (Saldo 1 + Saldo 2)</b>								<b>-235.379,27</b>	<b>-253.600,00</b>	<b>18.220,73</b>
<b>Finanzierungstätigkeit</b>											
<b>SU 35</b>	<b>Summe Einzahlungen aus der Finanzierungstätigkeit</b>								<b>0,00</b>	<b>0,00</b>	<b>0,00</b>

		MVAG	MVAG	VCQU	DK	Ergebnisrechnung			Finanzierungsrechnung		
		EH	FH			RA 2025	VA 2025	RA - VA	RA 2025	VA 2025	RA - VA
1/262000-346000	Investitionsdarlehen von Finanzunternehmen		3614	65					20.000,00	20.000,00	
<b>SU 36</b>	<b>Summe Auszahlungen aus der Finanzierungstätigkeit</b>								<b>20.000,00</b>	<b>20.000,00</b>	<b>0,00</b>
<b>SA4</b>	<b>Saldo (4) Geldfluss aus der Finanzierungstätigkeit (35 – 36)</b>								<b>-20.000,00</b>	<b>-20.000,00</b>	<b>0,00</b>
<b>SA5</b>	<b>Saldo (5) Geldfluss aus der voranschlagswirksamen Gebarung (Saldo 3 + Saldo 4)</b>								<b>-255.379,27</b>	<b>-273.600,00</b>	<b>18.220,73</b>
<b>262100</b>	<b>Schulhandball Mödling</b>										
	<b>Operative Gebarung</b>										
<b>SU 21 / 31</b>	<b>Summe Erträge / Einzahlungen operative Gebarung</b>					<b>0,00</b>	<b>0,00</b>	<b>0,00</b>	<b>0,00</b>	<b>0,00</b>	<b>0,00</b>
1/262100-757000	Subvention	2234	3234	27		1.960,00	2.000,00	-40,00	1.960,00	2.000,00	-40,00
<b>SU 22 / 32</b>	<b>Summe Aufwendungen / Auszahlungen operative Gebarung</b>					<b>1.960,00</b>	<b>2.000,00</b>	<b>-40,00</b>	<b>1.960,00</b>	<b>2.000,00</b>	<b>-40,00</b>
<b>SA 0 / SA 1</b>	<b>(0) Nettoergebnis (21 - 22) / (1) Geldfluss operative Gebarung (31 – 32)</b>					<b>-1.960,00</b>	<b>-2.000,00</b>	<b>40,00</b>	<b>-1.960,00</b>	<b>-2.000,00</b>	<b>40,00</b>
<b>SU 23</b>	<b>Summe Haushaltsrücklagen</b>					<b>0,00</b>	<b>0,00</b>	<b>0,00</b>	<b>0,00</b>	<b>0,00</b>	<b>0,00</b>
<b>SA00</b>	<b>Nettoergebnis nach Zuw./Entn. Haushaltsrücklagen (Saldo 0 +/- SU23)</b>					<b>-1.960,00</b>	<b>-2.000,00</b>	<b>40,00</b>			
	<b>Investive Gebarung</b>										
<b>SU 33</b>	<b>Summe Einzahlungen investive Gebarung</b>								<b>0,00</b>	<b>0,00</b>	<b>0,00</b>
<b>SU 34</b>	<b>Summe Auszahlungen investive Gebarung</b>								<b>0,00</b>	<b>0,00</b>	<b>0,00</b>
<b>SA2</b>	<b>Saldo (2) Geldfluss aus der Investiven Gebarung (33 – 34)</b>								<b>0,00</b>	<b>0,00</b>	<b>0,00</b>
<b>SA3</b>	<b>Saldo (3) Nettofinanzierungssaldo (Saldo 1 + Saldo 2)</b>								<b>-1.960,00</b>	<b>-2.000,00</b>	<b>40,00</b>
	<b>Finanzierungstätigkeit</b>										
<b>SU 35</b>	<b>Summe Einzahlungen aus der Finanzierungstätigkeit</b>								<b>0,00</b>	<b>0,00</b>	<b>0,00</b>
<b>SU 36</b>	<b>Summe Auszahlungen aus der Finanzierungstätigkeit</b>								<b>0,00</b>	<b>0,00</b>	<b>0,00</b>
<b>SA4</b>	<b>Saldo (4) Geldfluss aus der Finanzierungstätigkeit (35 – 36)</b>								<b>0,00</b>	<b>0,00</b>	<b>0,00</b>
<b>SA5</b>	<b>Saldo (5) Geldfluss aus der voranschlagswirksamen Gebarung (Saldo 3 + Saldo 4)</b>								<b>-1.960,00</b>	<b>-2.000,00</b>	<b>40,00</b>
<b>262200</b>	<b>Union Laxenburg</b>										
	<b>Operative Gebarung</b>										
<b>SU 21 / 31</b>	<b>Summe Erträge / Einzahlungen operative Gebarung</b>					<b>0,00</b>	<b>0,00</b>	<b>0,00</b>	<b>0,00</b>	<b>0,00</b>	<b>0,00</b>
1/262200-757000	Subvention	2234	3234	27			1.000,00	-1.000,00		1.000,00	-1.000,00
<b>SU 22 / 32</b>	<b>Summe Aufwendungen / Auszahlungen operative Gebarung</b>					<b>0,00</b>	<b>1.000,00</b>	<b>-1.000,00</b>	<b>0,00</b>	<b>1.000,00</b>	<b>-1.000,00</b>
<b>SA 0 / SA 1</b>	<b>(0) Nettoergebnis (21 - 22) / (1) Geldfluss operative Gebarung (31 – 32)</b>					<b>0,00</b>	<b>-1.000,00</b>	<b>1.000,00</b>	<b>0,00</b>	<b>-1.000,00</b>	<b>1.000,00</b>
<b>SU 23</b>	<b>Summe Haushaltsrücklagen</b>					<b>0,00</b>	<b>0,00</b>	<b>0,00</b>	<b>0,00</b>	<b>0,00</b>	<b>0,00</b>
<b>SA00</b>	<b>Nettoergebnis nach Zuw./Entn. Haushaltsrücklagen (Saldo 0 +/- SU23)</b>					<b>0,00</b>	<b>-1.000,00</b>	<b>1.000,00</b>			
	<b>Investive Gebarung</b>										
<b>SU 33</b>	<b>Summe Einzahlungen investive Gebarung</b>								<b>0,00</b>	<b>0,00</b>	<b>0,00</b>
<b>SU 34</b>	<b>Summe Auszahlungen investive Gebarung</b>								<b>0,00</b>	<b>0,00</b>	<b>0,00</b>
<b>SA2</b>	<b>Saldo (2) Geldfluss aus der Investiven Gebarung (33 – 34)</b>								<b>0,00</b>	<b>0,00</b>	<b>0,00</b>
<b>SA3</b>	<b>Saldo (3) Nettofinanzierungssaldo (Saldo 1 + Saldo 2)</b>								<b>0,00</b>	<b>-1.000,00</b>	<b>1.000,00</b>

		MVAG			DK	Ergebnisrechnung			Finanzierungsrechnung		
		EH	FH	VCQU		RA 2025	VA 2025	RA - VA	RA 2025	VA 2025	RA - VA
<b>Finanzierungstätigkeit</b>											
<b>SU 35</b>	<b>Summe Einzahlungen aus der Finanzierungstätigkeit</b>								<b>0,00</b>	<b>0,00</b>	<b>0,00</b>
<b>SU 36</b>	<b>Summe Auszahlungen aus der Finanzierungstätigkeit</b>								<b>0,00</b>	<b>0,00</b>	<b>0,00</b>
<b>SA4</b>	<b>Saldo (4) Geldfluss aus der Finanzierungstätigkeit (35 – 36)</b>								<b>0,00</b>	<b>0,00</b>	<b>0,00</b>
<b>SA5</b>	<b>Saldo (5) Geldfluss aus der voranschlagswirksamen Gebarung (Saldo 3 + Saldo 4)</b>								<b>0,00</b>	<b>-1.000,00</b>	<b>1.000,00</b>
<b>265</b>	<b>Tennisplätze und -hallen</b>										
<b>265000</b>	<b>Tennisclub Laxenburg</b>										
<b>Operative Gebarung</b>											
2/265000+811000	Miet- und Pachterträge	2115	3115	14		7.256,32	5.500,00	1.756,32	5.535,82	5.500,00	35,82
2/265000+813000	Erträge aus der Auflösung von Investitionszuschüssen (Kapitaltransfers)		2127			1.700,00	1.700,00				
<b>SU 21 / 31</b>	<b>Summe Erträge / Einzahlungen operative Gebarung</b>					<b>8.956,32</b>	<b>7.200,00</b>	<b>1.756,32</b>	<b>5.535,82</b>	<b>5.500,00</b>	<b>35,82</b>
1/265000-600100	Gas	2222	3222	24		1.030,94	1.000,00	30,94	1.030,94	1.000,00	30,94
1/265000-614000	Instandhaltung Gebäude	2224	3224	24	265-G	1.078,19	3.800,00	-2.721,81	1.081,93	3.800,00	-2.718,07
1/265000-614100	Wartungsverträge	2224	3224	24	265-G	546,48	500,00	46,48	546,48	500,00	46,48
1/265000-670000	Versicherungen	2222	3222	24		123,41	200,00	-76,59	123,41	200,00	-76,59
1/265000-680000	Planmäßige Abschreibung	2226				13.357,48	13.400,00	-42,52			
1/265000-711000	Gebühren Benützung Gemeindeeinrichtungen	2225	3225	24		863,82	900,00	-36,18	863,82	900,00	-36,18
1/265000-728000	Entgelte für sonstige Leistungen	2225	3225	24		69,80	300,00	-230,20	69,80	300,00	-230,20
1/265000-757000	Förderung Sport	2234	3234	27		1.705,00	2.500,00	-795,00	1.705,00	2.500,00	-795,00
<b>SU 22 / 32</b>	<b>Summe Aufwendungen / Auszahlungen operative Gebarung</b>					<b>18.775,12</b>	<b>22.600,00</b>	<b>-3.824,88</b>	<b>5.421,38</b>	<b>9.200,00</b>	<b>-3.778,62</b>
<b>SA 0 / SA 1</b>	<b>(0) Nettoergebnis (21 - 22) / (1) Geldfluss operative Gebarung (31 – 32)</b>					<b>-9.818,80</b>	<b>-15.400,00</b>	<b>5.581,20</b>	<b>114,44</b>	<b>-3.700,00</b>	<b>3.814,44</b>
<b>SU 23</b>	<b>Summe Haushaltsrücklagen</b>					<b>0,00</b>	<b>0,00</b>	<b>0,00</b>	<b>0,00</b>	<b>0,00</b>	<b>0,00</b>
<b>SA00</b>	<b>Nettoergebnis nach Zuw./Entn. Haushaltsrücklagen (Saldo 0 +/- SU23)</b>					<b>-9.818,80</b>	<b>-15.400,00</b>	<b>5.581,20</b>			
<b>Investive Gebarung</b>											
<b>SU 33</b>	<b>Summe Einzahlungen investive Gebarung</b>								<b>0,00</b>	<b>0,00</b>	<b>0,00</b>
1/265000-010000	Gebäude und Bauten		3413	2					3.710,86	6.000,00	-2.289,14
<b>SU 34</b>	<b>Summe Auszahlungen investive Gebarung</b>								<b>3.710,86</b>	<b>6.000,00</b>	<b>-2.289,14</b>
<b>SA2</b>	<b>Saldo (2) Geldfluss aus der Investiven Gebarung (33 – 34)</b>								<b>-3.710,86</b>	<b>-6.000,00</b>	<b>2.289,14</b>
<b>SA3</b>	<b>Saldo (3) Nettofinanzierungssaldo (Saldo 1 + Saldo 2)</b>								<b>-3.596,42</b>	<b>-9.700,00</b>	<b>6.103,58</b>
<b>Finanzierungstätigkeit</b>											
<b>SU 35</b>	<b>Summe Einzahlungen aus der Finanzierungstätigkeit</b>								<b>0,00</b>	<b>0,00</b>	<b>0,00</b>
<b>SU 36</b>	<b>Summe Auszahlungen aus der Finanzierungstätigkeit</b>								<b>0,00</b>	<b>0,00</b>	<b>0,00</b>
<b>SA4</b>	<b>Saldo (4) Geldfluss aus der Finanzierungstätigkeit (35 – 36)</b>								<b>0,00</b>	<b>0,00</b>	<b>0,00</b>
<b>SA5</b>	<b>Saldo (5) Geldfluss aus der voranschlagswirksamen Gebarung (Saldo 3 + Saldo 4)</b>								<b>-3.596,42</b>	<b>-9.700,00</b>	<b>6.103,58</b>

		MVAG	MVAG	VCQU	DK	Ergebnisrechnung			Finanzierungsrechnung		
		EH	FH			RA 2025	VA 2025	RA - VA	RA 2025	VA 2025	RA - VA
<b>27</b>	<b>Erwachsenenbildung</b>										
<b>273</b>	<b>Volksbüchereien</b>										
<b>273000</b>	<b>Bibliothek am Campus</b>										
<b>Operative Gebarung</b>											
2/273000+810000	Jahresgebühr und Veranstaltungen	2114	3114	13		3.264,07	2.900,00	364,07	2.281,77	2.900,00	-618,23
2/273000+817000	Erträge aus der Auflösung von sonstigen Rückstellungen	2117				642,90		642,90			
2/273000+860000	Transfers von Bund, Bundesfonds und Bundeskammern	2121	3121			2.531,00		2.531,00	2.531,00		2.531,00
2/273000+861000	Transfers von Ländern, Landesfonds und Landeskammern	2121	3121			2.000,00	2.000,00		2.000,00	2.000,00	
<b>SU 21 / 31</b>	<b>Summe Erträge / Einzahlungen operative Gebarung</b>					<b>8.437,97</b>	<b>4.900,00</b>	<b>3.537,97</b>	<b>6.812,77</b>	<b>4.900,00</b>	<b>1.912,77</b>
1/273000-400000	Geringwertige Wirtschaftsgüter	2221	3221	23	273	6.633,31	7.500,00	-866,69	6.462,26	7.500,00	-1.037,74
1/273000-454000	Reinigungsmittel	2221	3221	23		9,58	100,00	-90,42	9,58	100,00	-90,42
1/273000-456000	Büromaterial	2221	3221	23		1.017,75	900,00	117,75	983,20	900,00	83,20
1/273000-510000	Bezüge VB der Verwaltung	2211	3211	20		63.233,26	63.100,00	133,26	63.233,26	63.100,00	133,26
1/273000-565000	Mehrleistungsvergütungen	2211	3211	20		20,38		20,38	20,38		20,38
1/273000-569000	Nebengebühren	2211	3211	20		2.877,29	2.900,00	-22,71	2.877,29	2.900,00	-22,71
1/273000-580000	DGB für Familienbeihilfen	2212	3212	20		2.431,91	2.500,00	-68,09	2.431,91	2.500,00	-68,09
1/273000-582000	Sonstige DGB zur sozialen Sicherheit	2212	3212	20		14.022,19	14.100,00	-77,81	14.022,19	14.100,00	-77,81
1/273000-592000	Dotierung von Rückstellungen für Jubiläumswendungen	2214				1.933,76	1.800,00	133,76			
1/273000-631000	Telekommunikationsdienste	2222	3222	24		372,11	500,00	-127,89	371,91	500,00	-128,09
1/273000-680000	Planmäßige Abschreibung	2226				15.514,53	12.100,00	3.414,53			
1/273000-700000	Miet- und Pachtaufwand - Drucker / Kopierer	2223	3223	24		182,52	300,00	-117,48	182,52	300,00	-117,48
1/273000-724000	Reisegebühren	2225	3225	24		910,50	200,00	710,50	910,50	200,00	710,50
1/273000-728000	Entgelte für sonstige Leistungen	2225	3225	24		2.864,19	4.400,00	-1.535,81	2.864,19	4.400,00	-1.535,81
1/273000-728200	Lesungen und Veranstaltungen	2225	3225	24		3.068,87	7.700,00	-4.631,13	3.002,87	7.700,00	-4.697,13
<b>SU 22 / 32</b>	<b>Summe Aufwendungen / Auszahlungen operative Gebarung</b>					<b>115.092,15</b>	<b>118.100,00</b>	<b>-3.007,85</b>	<b>97.372,06</b>	<b>104.200,00</b>	<b>-6.827,94</b>
<b>SA 0 / SA 1</b>	<b>(0) Nettoergebnis (21 - 22) / (1) Geldfluss operative Gebarung (31 - 32)</b>					<b>-106.654,18</b>	<b>-113.200,00</b>	<b>6.545,82</b>	<b>-90.559,29</b>	<b>-99.300,00</b>	<b>8.740,71</b>
<b>SU 23</b>	<b>Summe Haushaltsrücklagen</b>					<b>0,00</b>	<b>0,00</b>	<b>0,00</b>	<b>0,00</b>	<b>0,00</b>	<b>0,00</b>
<b>SA00</b>	<b>Nettoergebnis nach Zuw./Entn. Haushaltsrücklagen (Saldo 0 +/- SU23)</b>					<b>-106.654,18</b>	<b>-113.200,00</b>	<b>6.545,82</b>			
<b>Investive Gebarung</b>											
<b>SU 33</b>	<b>Summe Einzahlungen investive Gebarung</b>								<b>0,00</b>	<b>0,00</b>	<b>0,00</b>
<b>SU 34</b>	<b>Summe Auszahlungen investive Gebarung</b>								<b>0,00</b>	<b>0,00</b>	<b>0,00</b>
<b>SA2</b>	<b>Saldo (2) Geldfluss aus der Investiven Gebarung (33 - 34)</b>								<b>0,00</b>	<b>0,00</b>	<b>0,00</b>
<b>SA3</b>	<b>Saldo (3) Nettofinanzierungssaldo (Saldo 1 + Saldo 2)</b>								<b>-90.559,29</b>	<b>-99.300,00</b>	<b>8.740,71</b>

	MVAG	MVAG	VCQU	DK	Ergebnisrechnung			Finanzierungsrechnung			
					EH	FH		RA 2025	VA 2025	RA - VA	RA 2025
<b>Finanzierungstätigkeit</b>											
SU 35									0,00	0,00	0,00
SU 36									0,00	0,00	0,00
SA4									0,00	0,00	0,00
SA5									-90.559,29	-99.300,00	8.740,71

		MVAG		VCQU	DK	Ergebnisrechnung			Finanzierungsrechnung		
		EH	FH			RA 2025	VA 2025	RA - VA	RA 2025	VA 2025	RA - VA
<b>3 Kunst, Kultur und Kultus</b>											
<b>32</b>	<b>Musik und darstellende Kunst</b>										
<b>321</b>	<b>Einrichtungen der Musikpflege</b>										
<b>321000</b>	<b>Musikschule Laxenburg</b>										
<b>Operative Gebarung</b>											
2/321000+811000	Miet- und Pachterträge	2115	3115			1.600,00		1.600,00	1.600,00		1.600,00
2/321000+817000	Erträge aus der Auflösung von sonstigen Rückstellungen	2117				102,00		102,00			
2/321000+827000	Rückerstattung Gehaltskosten	2116	3116	18		103.207,03	102.000,00	1.207,03	103.710,23	102.000,00	1.710,23
2/321000+828000	Ersätze	2116	3116	18		3.437,17	1.200,00	2.237,17	3.437,17	1.200,00	2.237,17
<b>SU 21 / 31</b>	<b>Summe Erträge / Einzahlungen operative Gebarung</b>					<b>108.346,20</b>	<b>103.200,00</b>	<b>5.146,20</b>	<b>108.747,40</b>	<b>103.200,00</b>	<b>5.547,40</b>
1/321000-400000	Geringwertige Wirtschaftsgüter	2221	3221	23	321	3.722,21	4.000,00	-277,79	3.535,91	4.000,00	-464,09
1/321000-454000	Reinigungsmittel	2221	3221	23			100,00	-100,00		100,00	-100,00
1/321000-510000	Bezüge VB der Verwaltung	2211	3211	20		73.724,72	72.700,00	1.024,72	73.724,72	72.700,00	1.024,72
1/321000-565000	Mehrleistungsvergütungen	2211	3211	20		892,85	800,00	92,85	892,85	800,00	92,85
1/321000-569000	Nebengebühren	2211	3211	20		6.319,32	6.300,00	19,32	6.319,32	6.300,00	19,32
1/321000-580000	DGB für Familienbeihilfen	2212	3212	20		2.994,64	3.000,00	-5,36	2.994,64	3.000,00	-5,36
1/321000-582000	Sonstige DGB zur sozialen Sicherheit	2212	3212	20		16.846,95	16.600,00	246,95	16.846,95	16.600,00	246,95
1/321000-588000	Kommunalsteuer	2212	3212	20		2.428,09	2.400,00	28,09	2.428,09	2.400,00	28,09
1/321000-591000	Dotierung von Rückstellungen für Abfertigungen	2214				53.598,98	53.500,00	98,98			
1/321000-592000	Dotierung von Rückstellungen für Jubiläumswendungen	2214				21.981,47	21.800,00	181,47			
1/321000-593000	Dotierung von Rückstellungen für nicht konsumierte Urlaube	2214				15.439,10		15.439,10			
1/321000-618000	Instandhaltung Musikinstrumente	2224	3224	24		2.881,62	3.700,00	-818,38	3.368,13	3.700,00	-331,87
1/321000-631000	Telekommunikationsdienste	2222	3222	24		450,08	600,00	-149,92	435,54	600,00	-164,46
1/321000-680000	Planmäßige Abschreibung	2226				15.041,44	15.000,00	41,44			
1/321000-700000	Miet- und Pachtaufwand	2223	3223			169,63		169,63	169,63		169,63
1/321000-724000	Reisegebühren	2225	3225	24			200,00	-200,00		200,00	-200,00
1/321000-728000	Entgelte für sonstige Leistungen Musikschule	2225	3225	24		2.139,54	3.400,00	-1.260,46	2.153,75	3.400,00	-1.246,25
1/321000-752000	Zuschuss Musikschulverband	2231	3231	26		295.790,00	295.800,00	-10,00	295.790,00	295.800,00	-10,00
1/321000-768000	Sonstige Transfers an private Haushalte	2234	3234			560,00		560,00	560,00		560,00
<b>SU 22 / 32</b>	<b>Summe Aufwendungen / Auszahlungen operative Gebarung</b>					<b>514.980,64</b>	<b>499.900,00</b>	<b>15.080,64</b>	<b>409.219,53</b>	<b>409.600,00</b>	<b>-380,47</b>
<b>SA 0 / SA 1</b>	<b>(0) Nettoergebnis (21 - 22) / (1) Geldfluss operative Gebarung (31 - 32)</b>					<b>-406.634,44</b>	<b>-396.700,00</b>	<b>-9.934,44</b>	<b>-300.472,13</b>	<b>-306.400,00</b>	<b>5.927,87</b>
<b>SU 23</b>	<b>Summe Haushaltsrücklagen</b>					<b>0,00</b>	<b>0,00</b>	<b>0,00</b>	<b>0,00</b>	<b>0,00</b>	<b>0,00</b>
<b>SA00</b>	<b>Nettoergebnis nach Zuw./Entn. Haushaltsrücklagen (Saldo 0 +/- SU23)</b>					<b>-406.634,44</b>	<b>-396.700,00</b>	<b>-9.934,44</b>			

	MVAG EH	MVAG FH	VCQU	DK	Ergebnisrechnung			Finanzierungsrechnung			
					RA 2025	VA 2025	RA - VA	RA 2025	VA 2025	RA - VA	
<b>Investive Gebarung</b>											
<b>SU 33</b>	<b>Summe Einzahlungen investive Gebarung</b>							<b>0,00</b>	<b>0,00</b>	<b>0,00</b>	
1/321000-042000	Amts-, Betriebs- und Geschäftsausstattung	3415	2	41	321			10.515,59	10.000,00	515,59	
<b>SU 34</b>	<b>Summe Auszahlungen investive Gebarung</b>							<b>10.515,59</b>	<b>10.000,00</b>	<b>515,59</b>	
<b>SA2</b>	<b>Saldo (2) Geldfluss aus der Investiven Gebarung (33 – 34)</b>							<b>-10.515,59</b>	<b>-10.000,00</b>	<b>-515,59</b>	
<b>SA3</b>	<b>Saldo (3) Nettofinanzierungssaldo (Saldo 1 + Saldo 2)</b>							<b>-310.987,72</b>	<b>-316.400,00</b>	<b>5.412,28</b>	
<b>Finanzierungstätigkeit</b>											
<b>SU 35</b>	<b>Summe Einzahlungen aus der Finanzierungstätigkeit</b>							<b>0,00</b>	<b>0,00</b>	<b>0,00</b>	
<b>SU 36</b>	<b>Summe Auszahlungen aus der Finanzierungstätigkeit</b>							<b>0,00</b>	<b>0,00</b>	<b>0,00</b>	
<b>SA4</b>	<b>Saldo (4) Geldfluss aus der Finanzierungstätigkeit (35 – 36)</b>							<b>0,00</b>	<b>0,00</b>	<b>0,00</b>	
<b>SA5</b>	<b>Saldo (5) Geldfluss aus der voranschlagswirksamen Gebarung (Saldo 3 + Saldo 4)</b>							<b>-310.987,72</b>	<b>-316.400,00</b>	<b>5.412,28</b>	
<b>329</b>	<b>Sonstige Einrichtungen und Maßnahmen</b>										
<b>329000</b>	<b>Schlosskonzerte Laxenburg</b>										
<b>Operative Gebarung</b>											
2/329000+810000	Kartenverkauf Abo und Einzelkarten	2114	3114	13		75.290,49	50.000,00	25.290,49	82.881,63	50.000,00	32.881,63
2/329000+861000	Transfers von Ländern, Landesfonds und Landeskammern	2121	3121	15			30.000,00	-30.000,00		30.000,00	-30.000,00
<b>SU 21 / 31</b>	<b>Summe Erträge / Einzahlungen operative Gebarung</b>					<b>75.290,49</b>	<b>80.000,00</b>	<b>-4.709,51</b>	<b>82.881,63</b>	<b>80.000,00</b>	<b>2.881,63</b>
1/329000-400000	Materialkosten	2221	3221	23		1.679,25	1.000,00	679,25	1.679,25	1.000,00	679,25
1/329000-413000	Druckkosten	2221	3221	23		1.300,81	2.000,00	-699,19	1.300,81	2.000,00	-699,19
1/329000-456000	Büromaterial	2221	3221	23		279,84	100,00	179,84	279,84	100,00	179,84
1/329000-630000	Porto	2222	3222	24		722,70	500,00	222,70	722,70	500,00	222,70
1/329000-631000	Telekommunikationsdienste	2222	3222	24			100,00	-100,00		100,00	-100,00
1/329000-680000	Planmäßige Abschreibung	2226				1.309,20	1.300,00	9,20			
1/329000-700000	Miet- und Pachtaufwand - Veranstaltungsräumlichkeiten	2223	3223	24		21.777,34	20.000,00	1.777,34	21.977,34	20.000,00	1.977,34
1/329000-720000	Kostenbeiträge (Kostensätze) für Leistungen	2225	3225			35.796,88	26.300,00	9.496,88	35.796,88	26.300,00	9.496,88
1/329000-728000	Entgelte für sonstige Leistungen	2225	3225	24		2.402,61	3.000,00	-597,39	3.059,12	3.000,00	59,12
1/329000-728100	Honorare Künstler, künstlerische Leitung	2225	3225	24		71.600,00	74.000,00	-2.400,00	73.500,00	74.000,00	-500,00
1/329000-728200	Veranstaltungstechnik	2225	3225	24		11.803,50	2.000,00	9.803,50	12.953,50	2.000,00	10.953,50
1/329000-728300	AKM, Gebühren	2225	3225	24		5.326,23	5.000,00	326,23	4.471,53	5.000,00	-528,47
1/329000-728400	Aufenthaltskosten	2225	3225	24		288,18	500,00	-211,82	288,18	500,00	-211,82
1/329000-728500	Marketing	2225	3225	24		3.750,00	7.100,00	-3.350,00	3.750,00	7.100,00	-3.350,00
<b>SU 22 / 32</b>	<b>Summe Aufwendungen / Auszahlungen operative Gebarung</b>					<b>158.036,54</b>	<b>142.900,00</b>	<b>15.136,54</b>	<b>159.779,15</b>	<b>141.600,00</b>	<b>18.179,15</b>
<b>SA 0 / SA 1</b>	<b>(0) Nettoergebnis (21 - 22) / (1) Geldfluss operative Gebarung (31 – 32)</b>					<b>-82.746,05</b>	<b>-62.900,00</b>	<b>-19.846,05</b>	<b>-76.897,52</b>	<b>-61.600,00</b>	<b>-15.297,52</b>
<b>SU 23</b>	<b>Summe Haushaltsrücklagen</b>					<b>0,00</b>	<b>0,00</b>	<b>0,00</b>	<b>0,00</b>	<b>0,00</b>	<b>0,00</b>

		MVAG			DK	Ergebnisrechnung			Finanzierungsrechnung		
		EH	FH	VCQU		RA 2025	VA 2025	RA - VA	RA 2025	VA 2025	RA - VA
<b>SA00</b>	<b>Nettoergebnis nach Zuw./Entn. Haushaltsrücklagen (Saldo 0 +/- SU23)</b>					<b>-82.746,05</b>	<b>-62.900,00</b>	<b>-19.846,05</b>			
<b>Investive Gebarung</b>											
<b>SU 33</b>	<b>Summe Einzahlungen investive Gebarung</b>								<b>0,00</b>	<b>0,00</b>	<b>0,00</b>
<b>SU 34</b>	<b>Summe Auszahlungen investive Gebarung</b>								<b>0,00</b>	<b>0,00</b>	<b>0,00</b>
<b>SA2</b>	<b>Saldo (2) Geldfluss aus der Investiven Gebarung (33 – 34)</b>								<b>0,00</b>	<b>0,00</b>	<b>0,00</b>
<b>SA3</b>	<b>Saldo (3) Nettofinanzierungssaldo (Saldo 1 + Saldo 2)</b>								<b>-76.897,52</b>	<b>-61.600,00</b>	<b>-15.297,52</b>
<b>Finanzierungstätigkeit</b>											
<b>SU 35</b>	<b>Summe Einzahlungen aus der Finanzierungstätigkeit</b>								<b>0,00</b>	<b>0,00</b>	<b>0,00</b>
<b>SU 36</b>	<b>Summe Auszahlungen aus der Finanzierungstätigkeit</b>								<b>0,00</b>	<b>0,00</b>	<b>0,00</b>
<b>SA4</b>	<b>Saldo (4) Geldfluss aus der Finanzierungstätigkeit (35 – 36)</b>								<b>0,00</b>	<b>0,00</b>	<b>0,00</b>
<b>SA5</b>	<b>Saldo (5) Geldfluss aus der voranschlagswirksamen Gebarung (Saldo 3 + Saldo 4)</b>								<b>-76.897,52</b>	<b>-61.600,00</b>	<b>-15.297,52</b>
<b>329100</b>	<b>Serenade des Landes NÖ</b>										
<b>Operative Gebarung</b>											
2/329100+810000	Kartenverkauf	2114	3114	13		7.443,80	3.500,00	3.943,80	7.443,80	3.500,00	3.943,80
2/329100+861000	Transfers von Ländern, Landesfonds und Landesammern	2121	3121	15		3.877,74	5.500,00	-1.622,26	3.877,74	5.500,00	-1.622,26
<b>SU 21 / 31</b>	<b>Summe Erträge / Einzahlungen operative Gebarung</b>					<b>11.321,54</b>	<b>9.000,00</b>	<b>2.321,54</b>	<b>11.321,54</b>	<b>9.000,00</b>	<b>2.321,54</b>
1/329100-728000	Entgelte für sonstige Leistungen	2225	3225	24		12.614,12	13.500,00	-885,88	12.614,12	13.500,00	-885,88
<b>SU 22 / 32</b>	<b>Summe Aufwendungen / Auszahlungen operative Gebarung</b>					<b>12.614,12</b>	<b>13.500,00</b>	<b>-885,88</b>	<b>12.614,12</b>	<b>13.500,00</b>	<b>-885,88</b>
<b>SA 0 / SA 1</b>	<b>(0) Nettoergebnis (21 - 22) / (1) Geldfluss operative Gebarung (31 – 32)</b>					<b>-1.292,58</b>	<b>-4.500,00</b>	<b>3.207,42</b>	<b>-1.292,58</b>	<b>-4.500,00</b>	<b>3.207,42</b>
<b>SU 23</b>	<b>Summe Haushaltsrücklagen</b>					<b>0,00</b>	<b>0,00</b>	<b>0,00</b>	<b>0,00</b>	<b>0,00</b>	<b>0,00</b>
<b>SA00</b>	<b>Nettoergebnis nach Zuw./Entn. Haushaltsrücklagen (Saldo 0 +/- SU23)</b>					<b>-1.292,58</b>	<b>-4.500,00</b>	<b>3.207,42</b>			
<b>Investive Gebarung</b>											
<b>SU 33</b>	<b>Summe Einzahlungen investive Gebarung</b>								<b>0,00</b>	<b>0,00</b>	<b>0,00</b>
<b>SU 34</b>	<b>Summe Auszahlungen investive Gebarung</b>								<b>0,00</b>	<b>0,00</b>	<b>0,00</b>
<b>SA2</b>	<b>Saldo (2) Geldfluss aus der Investiven Gebarung (33 – 34)</b>								<b>0,00</b>	<b>0,00</b>	<b>0,00</b>
<b>SA3</b>	<b>Saldo (3) Nettofinanzierungssaldo (Saldo 1 + Saldo 2)</b>								<b>-1.292,58</b>	<b>-4.500,00</b>	<b>3.207,42</b>
<b>Finanzierungstätigkeit</b>											
<b>SU 35</b>	<b>Summe Einzahlungen aus der Finanzierungstätigkeit</b>								<b>0,00</b>	<b>0,00</b>	<b>0,00</b>
<b>SU 36</b>	<b>Summe Auszahlungen aus der Finanzierungstätigkeit</b>								<b>0,00</b>	<b>0,00</b>	<b>0,00</b>
<b>SA4</b>	<b>Saldo (4) Geldfluss aus der Finanzierungstätigkeit (35 – 36)</b>								<b>0,00</b>	<b>0,00</b>	<b>0,00</b>
<b>SA5</b>	<b>Saldo (5) Geldfluss aus der voranschlagswirksamen Gebarung (Saldo 3 + Saldo 4)</b>								<b>-1.292,58</b>	<b>-4.500,00</b>	<b>3.207,42</b>

		MVAG		VCQU	DK	Ergebnisrechnung			Finanzierungsrechnung			
		EH	FH			RA 2025	VA 2025	RA - VA	RA 2025	VA 2025	RA - VA	
<b>36</b>	<b>Heimatspflege</b>											
<b>360</b>	<b>Heimatismuseen</b>											
<b>360000</b>	<b>Kultur- und Museumsverein</b>											
<b>Operative Gebarung</b>												
2/360000+811000	Miet- und Pachterträge	2115	3115	14		132,44	100,00	32,44	132,44	100,00	32,44	
2/360000+828000	Betriebskosten Rückersatz	2116	3116	18		4.321,47	2.500,00	1.821,47	4.321,47	2.500,00	1.821,47	
<b>SU 21 / 31</b>	<b>Summe Erträge / Einzahlungen operative Gebarung</b>					<b>4.453,91</b>	<b>2.600,00</b>	<b>1.853,91</b>	<b>4.453,91</b>	<b>2.600,00</b>	<b>1.853,91</b>	
1/360000-400000	Geringwertige Wirtschaftsgüter	2221	3221	23	360		2.900,00	-2.900,00		2.900,00	-2.900,00	
1/360000-600100	Gas	2222	3222	24		2.534,24	2.700,00	-165,76	2.534,24	2.700,00	-165,76	
1/360000-614000	Instandhaltung Heimatmuseum	2224	3224	24	360-G	1.220,14	1.700,00	-479,86	1.220,14	1.700,00	-479,86	
1/360000-614100	Wartungsverträge	2224	3224	24	360-G	636,00	1.600,00	-964,00	636,00	1.600,00	-964,00	
1/360000-670000	Versicherungen	2222	3222	24		553,82	700,00	-146,18	553,82	700,00	-146,18	
1/360000-680000	Planmäßige Abschreibung	2226				8.996,43	9.000,00	-3,57				
1/360000-711000	Gebühren Benützung Gemeindeeinrichtungen	2225	3225	24		998,64	1.000,00	-1,36	998,64	1.000,00	-1,36	
1/360000-757000	Subvention	2234	3234	27		5.200,00	5.200,00		5.200,00	5.200,00		
<b>SU 22 / 32</b>	<b>Summe Aufwendungen / Auszahlungen operative Gebarung</b>					<b>20.139,27</b>	<b>24.800,00</b>	<b>-4.660,73</b>	<b>11.142,84</b>	<b>15.800,00</b>	<b>-4.657,16</b>	
<b>SA 0 / SA 1</b>	<b>(0) Nettoergebnis (21 - 22) / (1) Geldfluss operative Gebarung (31 - 32)</b>					<b>-15.685,36</b>	<b>-22.200,00</b>	<b>6.514,64</b>	<b>-6.688,93</b>	<b>-13.200,00</b>	<b>6.511,07</b>	
<b>SU 23</b>	<b>Summe Haushaltsrücklagen</b>					<b>0,00</b>	<b>0,00</b>	<b>0,00</b>	<b>0,00</b>	<b>0,00</b>	<b>0,00</b>	
<b>SA00</b>	<b>Nettoergebnis nach Zuw./Entn. Haushaltsrücklagen (Saldo 0 +/- SU23)</b>					<b>-15.685,36</b>	<b>-22.200,00</b>	<b>6.514,64</b>				
<b>Investive Gebarung</b>												
<b>SU 33</b>	<b>Summe Einzahlungen investive Gebarung</b>								<b>0,00</b>	<b>0,00</b>	<b>0,00</b>	
<b>SU 34</b>	<b>Summe Auszahlungen investive Gebarung</b>								<b>0,00</b>	<b>0,00</b>	<b>0,00</b>	
<b>SA2</b>	<b>Saldo (2) Geldfluss aus der Investiven Gebarung (33 - 34)</b>								<b>0,00</b>	<b>0,00</b>	<b>0,00</b>	
<b>SA3</b>	<b>Saldo (3) Nettofinanzierungssaldo (Saldo 1 + Saldo 2)</b>								<b>-6.688,93</b>	<b>-13.200,00</b>	<b>6.511,07</b>	
<b>Finanzierungstätigkeit</b>												
<b>SU 35</b>	<b>Summe Einzahlungen aus der Finanzierungstätigkeit</b>								<b>0,00</b>	<b>0,00</b>	<b>0,00</b>	
<b>SU 36</b>	<b>Summe Auszahlungen aus der Finanzierungstätigkeit</b>								<b>0,00</b>	<b>0,00</b>	<b>0,00</b>	
<b>SA4</b>	<b>Saldo (4) Geldfluss aus der Finanzierungstätigkeit (35 - 36)</b>								<b>0,00</b>	<b>0,00</b>	<b>0,00</b>	
<b>SA5</b>	<b>Saldo (5) Geldfluss aus der voranschlagswirksamen Gebarung (Saldo 3 + Saldo 4)</b>								<b>-6.688,93</b>	<b>-13.200,00</b>	<b>6.511,07</b>	
<b>360100</b>	<b>Kulturverein Alt-Laxenburg</b>											
<b>Operative Gebarung</b>												
<b>SU 21 / 31</b>	<b>Summe Erträge / Einzahlungen operative Gebarung</b>					<b>0,00</b>	<b>0,00</b>	<b>0,00</b>	<b>0,00</b>	<b>0,00</b>	<b>0,00</b>	
1/360100-757000	Subvention	2234	3234	27		6.500,00	6.500,00		6.500,00	6.500,00		
<b>SU 22 / 32</b>	<b>Summe Aufwendungen / Auszahlungen operative Gebarung</b>					<b>6.500,00</b>	<b>6.500,00</b>	<b>0,00</b>	<b>6.500,00</b>	<b>6.500,00</b>	<b>0,00</b>	
<b>SA 0 / SA 1</b>	<b>(0) Nettoergebnis (21 - 22) / (1) Geldfluss operative Gebarung (31 - 32)</b>					<b>-6.500,00</b>	<b>-6.500,00</b>	<b>0,00</b>	<b>-6.500,00</b>	<b>-6.500,00</b>	<b>0,00</b>	

		MVAG	MVAG	VCQU	DK	Ergebnisrechnung			Finanzierungsrechnung		
		EH	FH			RA 2025	VA 2025	RA - VA	RA 2025	VA 2025	RA - VA
SU 23	Summe Haushaltsrücklagen					0,00	0,00	0,00	0,00	0,00	0,00
SA00	Nettoergebnis nach Zuw./Entn. Haushaltsrücklagen (Saldo 0 +/- SU23)					-6.500,00	-6.500,00	0,00			
<b>Investive Gebarung</b>											
SU 33	Summe Einzahlungen investive Gebarung								0,00	0,00	0,00
SU 34	Summe Auszahlungen investive Gebarung								0,00	0,00	0,00
SA2	Saldo (2) Geldfluss aus der Investiven Gebarung (33 – 34)								0,00	0,00	0,00
SA3	Saldo (3) Nettofinanzierungssaldo (Saldo 1 + Saldo 2)								-6.500,00	-6.500,00	0,00
<b>Finanzierungstätigkeit</b>											
SU 35	Summe Einzahlungen aus der Finanzierungstätigkeit								0,00	0,00	0,00
SU 36	Summe Auszahlungen aus der Finanzierungstätigkeit								0,00	0,00	0,00
SA4	Saldo (4) Geldfluss aus der Finanzierungstätigkeit (35 – 36)								0,00	0,00	0,00
SA5	Saldo (5) Geldfluss aus der voranschlagswirksamen Gebarung (Saldo 3 + Saldo 4)								-6.500,00	-6.500,00	0,00
360200	Sonstige Kulturvereine										
<b>Operative Gebarung</b>											
SU 21 / 31	Summe Erträge / Einzahlungen operative Gebarung					0,00	0,00	0,00	0,00	0,00	0,00
1/360200-757100	Sonstige Subventionen an Vereine	2234	3234	27		3.250,00	2.600,00	650,00	3.250,00	2.600,00	650,00
SU 22 / 32	Summe Aufwendungen / Auszahlungen operative Gebarung					3.250,00	2.600,00	650,00	3.250,00	2.600,00	650,00
SA 0 / SA 1	(0) Nettoergebnis (21 - 22) / (1) Geldfluss operative Gebarung (31 – 32)					-3.250,00	-2.600,00	-650,00	-3.250,00	-2.600,00	-650,00
SU 23	Summe Haushaltsrücklagen					0,00	0,00	0,00	0,00	0,00	0,00
SA00	Nettoergebnis nach Zuw./Entn. Haushaltsrücklagen (Saldo 0 +/- SU23)					-3.250,00	-2.600,00	-650,00			
<b>Investive Gebarung</b>											
SU 33	Summe Einzahlungen investive Gebarung								0,00	0,00	0,00
SU 34	Summe Auszahlungen investive Gebarung								0,00	0,00	0,00
SA2	Saldo (2) Geldfluss aus der Investiven Gebarung (33 – 34)								0,00	0,00	0,00
SA3	Saldo (3) Nettofinanzierungssaldo (Saldo 1 + Saldo 2)								-3.250,00	-2.600,00	-650,00
<b>Finanzierungstätigkeit</b>											
SU 35	Summe Einzahlungen aus der Finanzierungstätigkeit								0,00	0,00	0,00
SU 36	Summe Auszahlungen aus der Finanzierungstätigkeit								0,00	0,00	0,00
SA4	Saldo (4) Geldfluss aus der Finanzierungstätigkeit (35 – 36)								0,00	0,00	0,00
SA5	Saldo (5) Geldfluss aus der voranschlagswirksamen Gebarung (Saldo 3 + Saldo 4)								-3.250,00	-2.600,00	-650,00
362	Denkmalpflege										
362000	Denkmalpflege										
<b>Operative Gebarung</b>											
SU 21 / 31	Summe Erträge / Einzahlungen operative Gebarung					0,00	0,00	0,00	0,00	0,00	0,00
1/362000-600200	Wasser	2222	3222	24		62,69	400,00	-337,31	151,81	400,00	-248,19

		MVAG			DK	Ergebnisrechnung			Finanzierungsrechnung		
		EH	FH	VCQU		RA 2025	VA 2025	RA - VA	RA 2025	VA 2025	RA - VA
1/362000-619000	Instandhaltung von Sonderanlagen (Denkmäler, Kapellen)	2224	3224	24		92,40	6.000,00	-5.907,60	92,40	6.000,00	-5.907,60
1/362000-619100	Instandhaltung von Brunnen	2224	3224	24		7.805,56	15.000,00	-7.194,44	7.805,56	15.000,00	-7.194,44
1/362000-670000	Versicherungen	2222	3222	24		48,48	100,00	-51,52	48,48	100,00	-51,52
1/362000-728000	Entgelte für sonstige Leistungen	2225	3225				10.000,00	-10.000,00		10.000,00	-10.000,00
<b>SU 22 / 32</b>	<b>Summe Aufwendungen / Auszahlungen operative Gebarung</b>					<b>8.009,13</b>	<b>31.500,00</b>	<b>-23.490,87</b>	<b>8.098,25</b>	<b>31.500,00</b>	<b>-23.401,75</b>
<b>SA 0 / SA 1</b>	<b>(0) Nettoergebnis (21 - 22) / (1) Geldfluss operative Gebarung (31 - 32)</b>					<b>-8.009,13</b>	<b>-31.500,00</b>	<b>23.490,87</b>	<b>-8.098,25</b>	<b>-31.500,00</b>	<b>23.401,75</b>
<b>SU 23</b>	<b>Summe Haushaltsrücklagen</b>					<b>0,00</b>	<b>0,00</b>	<b>0,00</b>	<b>0,00</b>	<b>0,00</b>	<b>0,00</b>
<b>SA00</b>	<b>Nettoergebnis nach Zuw./Entn. Haushaltsrücklagen (Saldo 0 +/- SU23)</b>					<b>-8.009,13</b>	<b>-31.500,00</b>	<b>23.490,87</b>			
<b>Investive Gebarung</b>											
<b>SU 33</b>	<b>Summe Einzahlungen investive Gebarung</b>								<b>0,00</b>	<b>0,00</b>	<b>0,00</b>
<b>SU 34</b>	<b>Summe Auszahlungen investive Gebarung</b>								<b>0,00</b>	<b>0,00</b>	<b>0,00</b>
<b>SA2</b>	<b>Saldo (2) Geldfluss aus der Investiven Gebarung (33 - 34)</b>								<b>0,00</b>	<b>0,00</b>	<b>0,00</b>
<b>SA3</b>	<b>Saldo (3) Nettofinanzierungssaldo (Saldo 1 + Saldo 2)</b>								<b>-8.098,25</b>	<b>-31.500,00</b>	<b>23.401,75</b>
<b>Finanzierungstätigkeit</b>											
<b>SU 35</b>	<b>Summe Einzahlungen aus der Finanzierungstätigkeit</b>								<b>0,00</b>	<b>0,00</b>	<b>0,00</b>
<b>SU 36</b>	<b>Summe Auszahlungen aus der Finanzierungstätigkeit</b>								<b>0,00</b>	<b>0,00</b>	<b>0,00</b>
<b>SA4</b>	<b>Saldo (4) Geldfluss aus der Finanzierungstätigkeit (35 - 36)</b>								<b>0,00</b>	<b>0,00</b>	<b>0,00</b>
<b>SA5</b>	<b>Saldo (5) Geldfluss aus der voranschlagswirksamen Gebarung (Saldo 3 + Saldo 4)</b>								<b>-8.098,25</b>	<b>-31.500,00</b>	<b>23.401,75</b>
<b>363</b>	<b>Altstadterhaltung und Ortsbildpflege</b>										
<b>363000</b>	<b>Altstadterhaltung und Ortsbildpflege</b>										
<b>Operative Gebarung</b>											
<b>SU 21 / 31</b>	<b>Summe Erträge / Einzahlungen operative Gebarung</b>					<b>0,00</b>	<b>0,00</b>	<b>0,00</b>	<b>0,00</b>	<b>0,00</b>	<b>0,00</b>
1/363000-400000	Geringwertige Wirtschaftsgüter	2221	3221	23	363	3.914,72	3.000,00	914,72	3.914,72	3.000,00	914,72
1/363000-600200	Wasser	2222	3222	24		59,40	100,00	-40,60	59,40	100,00	-40,60
1/363000-619000	Pflegemaßnahmen und Ersatzpflanzungen	2224	3224	24		13.882,90	16.800,00	-2.917,10	13.732,90	16.800,00	-3.067,10
1/363000-680000	Planmäßige Abschreibung	2226				1.299,94	1.300,00	-0,06			
1/363000-700000	Miet- und Pachtaufwand	2223	3223	24		459,59	400,00	59,59	459,59	400,00	59,59
1/363000-728100	Fremdleistungen	2225	3225	24		49.786,36	44.000,00	5.786,36	49.786,36	44.000,00	5.786,36
<b>SU 22 / 32</b>	<b>Summe Aufwendungen / Auszahlungen operative Gebarung</b>					<b>69.402,91</b>	<b>65.600,00</b>	<b>3.802,91</b>	<b>67.952,97</b>	<b>64.300,00</b>	<b>3.652,97</b>
<b>SA 0 / SA 1</b>	<b>(0) Nettoergebnis (21 - 22) / (1) Geldfluss operative Gebarung (31 - 32)</b>					<b>-69.402,91</b>	<b>-65.600,00</b>	<b>-3.802,91</b>	<b>-67.952,97</b>	<b>-64.300,00</b>	<b>-3.652,97</b>
<b>SU 23</b>	<b>Summe Haushaltsrücklagen</b>					<b>0,00</b>	<b>0,00</b>	<b>0,00</b>	<b>0,00</b>	<b>0,00</b>	<b>0,00</b>
<b>SA00</b>	<b>Nettoergebnis nach Zuw./Entn. Haushaltsrücklagen (Saldo 0 +/- SU23)</b>					<b>-69.402,91</b>	<b>-65.600,00</b>	<b>-3.802,91</b>			
<b>Investive Gebarung</b>											
<b>SU 33</b>	<b>Summe Einzahlungen investive Gebarung</b>								<b>0,00</b>	<b>0,00</b>	<b>0,00</b>
<b>SU 34</b>	<b>Summe Auszahlungen investive Gebarung</b>								<b>0,00</b>	<b>0,00</b>	<b>0,00</b>

		MVAG			DK	Ergebnisrechnung			Finanzierungsrechnung		
		EH	FH	VCQU		RA 2025	VA 2025	RA - VA	RA 2025	VA 2025	RA - VA
<b>SA2</b>	<b>Saldo (2) Geldfluss aus der Investiven Gebarung (33 – 34)</b>								<b>0,00</b>	<b>0,00</b>	<b>0,00</b>
<b>SA3</b>	<b>Saldo (3) Nettofinanzierungssaldo (Saldo 1 + Saldo 2)</b>								<b>-67.952,97</b>	<b>-64.300,00</b>	<b>-3.652,97</b>
<b>Finanzierungstätigkeit</b>											
<b>SU 35</b>	<b>Summe Einzahlungen aus der Finanzierungstätigkeit</b>								<b>0,00</b>	<b>0,00</b>	<b>0,00</b>
<b>SU 36</b>	<b>Summe Auszahlungen aus der Finanzierungstätigkeit</b>								<b>0,00</b>	<b>0,00</b>	<b>0,00</b>
<b>SA4</b>	<b>Saldo (4) Geldfluss aus der Finanzierungstätigkeit (35 – 36)</b>								<b>0,00</b>	<b>0,00</b>	<b>0,00</b>
<b>SA5</b>	<b>Saldo (5) Geldfluss aus der voranschlagswirksamen Gebarung (Saldo 3 + Saldo 4)</b>								<b>-67.952,97</b>	<b>-64.300,00</b>	<b>-3.652,97</b>
<b>38</b>	<b>Sonstige Kulturpflege</b>										
<b>381</b>	<b>Maßnahmen der Kulturpflege</b>										
<b>381000</b>	<b>Maßnahmen der Kulturpflege</b>										
<b>Operative Gebarung</b>											
2/381000+828000	Advent	2116	3116	18	479,00	600,00	-121,00	479,00	600,00	-121,00	
<b>SU 21 / 31</b>	<b>Summe Erträge / Einzahlungen operative Gebarung</b>				<b>479,00</b>	<b>600,00</b>	<b>-121,00</b>	<b>479,00</b>	<b>600,00</b>	<b>-121,00</b>	
1/381000-680000	Planmäßige Abschreibung	2226			742,35	600,00	142,35				
1/381000-728000	Muttertag	2225	3225	24	10.678,69	10.000,00	678,69	10.678,69	10.000,00	678,69	
1/381000-728100	Fronleichnam	2225	3225	24	2.912,90	3.800,00	-887,10	2.912,90	3.800,00	-887,10	
1/381000-728200	Kirtag, Jahrmarkt	2225	3225	24	1.126,30	2.000,00	-873,70	1.126,30	2.000,00	-873,70	
1/381000-728300	Advent	2225	3225	24	62.260,63	60.000,00	2.260,63	71.483,06	60.000,00	11.483,06	
1/381000-728400	Allerheiligen	2225	3225	24	407,09	500,00	-92,91	407,09	500,00	-92,91	
<b>SU 22 / 32</b>	<b>Summe Aufwendungen / Auszahlungen operative Gebarung</b>				<b>78.127,96</b>	<b>76.900,00</b>	<b>1.227,96</b>	<b>86.608,04</b>	<b>76.300,00</b>	<b>10.308,04</b>	
<b>SA 0 / SA 1</b>	<b>(0) Nettoergebnis (21 - 22) / (1) Geldfluss operative Gebarung (31 – 32)</b>				<b>-77.648,96</b>	<b>-76.300,00</b>	<b>-1.348,96</b>	<b>-86.129,04</b>	<b>-75.700,00</b>	<b>-10.429,04</b>	
<b>SU 23</b>	<b>Summe Haushaltsrücklagen</b>				<b>0,00</b>	<b>0,00</b>	<b>0,00</b>	<b>0,00</b>	<b>0,00</b>	<b>0,00</b>	
<b>SA00</b>	<b>Nettoergebnis nach Zuw./Entn. Haushaltsrücklagen (Saldo 0 +/- SU23)</b>				<b>-77.648,96</b>	<b>-76.300,00</b>	<b>-1.348,96</b>				
<b>Investive Gebarung</b>											
<b>SU 33</b>	<b>Summe Einzahlungen investive Gebarung</b>							<b>0,00</b>	<b>0,00</b>	<b>0,00</b>	
1/381000-042000	Amts-, Betriebs- und Geschäftsausstattung		3415	2				3.178,58		3.178,58	
<b>SU 34</b>	<b>Summe Auszahlungen investive Gebarung</b>							<b>3.178,58</b>	<b>0,00</b>	<b>3.178,58</b>	
<b>SA2</b>	<b>Saldo (2) Geldfluss aus der Investiven Gebarung (33 – 34)</b>							<b>-3.178,58</b>	<b>0,00</b>	<b>-3.178,58</b>	
<b>SA3</b>	<b>Saldo (3) Nettofinanzierungssaldo (Saldo 1 + Saldo 2)</b>							<b>-89.307,62</b>	<b>-75.700,00</b>	<b>-13.607,62</b>	
<b>Finanzierungstätigkeit</b>											
<b>SU 35</b>	<b>Summe Einzahlungen aus der Finanzierungstätigkeit</b>							<b>0,00</b>	<b>0,00</b>	<b>0,00</b>	
<b>SU 36</b>	<b>Summe Auszahlungen aus der Finanzierungstätigkeit</b>							<b>0,00</b>	<b>0,00</b>	<b>0,00</b>	
<b>SA4</b>	<b>Saldo (4) Geldfluss aus der Finanzierungstätigkeit (35 – 36)</b>							<b>0,00</b>	<b>0,00</b>	<b>0,00</b>	
<b>SA5</b>	<b>Saldo (5) Geldfluss aus der voranschlagswirksamen Gebarung (Saldo 3 + Saldo 4)</b>							<b>-89.307,62</b>	<b>-75.700,00</b>	<b>-13.607,62</b>	

	MVAG	MVAG	VCQU	DK	Ergebnisrechnung			Finanzierungsrechnung				
					EH	FH		RA 2025	VA 2025	RA - VA	RA 2025	VA 2025
<b>39</b>												
<b>390</b>												
<b>390000</b>												
<b>Operative Gebarung</b>												
<b>SU 21 / 31</b>												
1/390000-757000												
<b>SU 22 / 32</b>												
SA 0 / SA 1												
<b>SU 23</b>												
SA00												
<b>Investive Gebarung</b>												
<b>SU 33</b>												
<b>SU 34</b>												
SA2												
<b>SA3</b>												
<b>Finanzierungstätigkeit</b>												
<b>SU 35</b>												
<b>SU 36</b>												
SA4												
<b>SA5</b>												

		MVAG	MVAG	VCQU	DK	Ergebnisrechnung			Finanzierungsrechnung		
		EH	FH			RA 2025	VA 2025	RA - VA	RA 2025	VA 2025	RA - VA
<b>4 Soziale Wohlfahrt und Wohnbauförderung</b>											
<b>41</b>	<b>Allgemeine öffentliche Wohlfahrt</b>										
<b>410</b>	<b>Einrichtungen der allgemeinen Sozialhilfe</b>										
<b>410000</b>	<b>NÖ Hilfswerk</b>										
<b>Operative Gebarung</b>											
2/410000+811000	Miet- und Pächterträge	2115	3115	14		8.136,53	6.900,00	1.236,53	8.136,53	6.900,00	1.236,53
<b>SU 21 / 31</b>	<b>Summe Erträge / Einzahlungen operative Gebarung</b>					<b>8.136,53</b>	<b>6.900,00</b>	<b>1.236,53</b>	<b>8.136,53</b>	<b>6.900,00</b>	<b>1.236,53</b>
1/410000-614000	Instandhaltung Gebäude	2224	3224	24	410-G		3.500,00	-3.500,00		3.500,00	-3.500,00
1/410000-614100	Wartungsverträge	2224	3224	24	410-G	750,32	900,00	-149,68	750,32	900,00	-149,68
1/410000-670000	Versicherungen	2222	3222	24		302,40	400,00	-97,60	302,40	400,00	-97,60
1/410000-680000	Planmäßige Abschreibung	2226				4.434,45	4.400,00	34,45			
1/410000-711000	Gebühren Benützung Gemeindeeinrichtungen	2225	3225	24		784,23	800,00	-15,77	784,23	800,00	-15,77
1/410000-728000	Entgelte für sonstige Leistungen	2225	3225	24		492,00	600,00	-108,00	492,00	600,00	-108,00
1/410000-757000	Transfers an private Organisationen ohne Erwerbszweck	2234	3234	27			500,00	-500,00		500,00	-500,00
<b>SU 22 / 32</b>	<b>Summe Aufwendungen / Auszahlungen operative Gebarung</b>					<b>6.763,40</b>	<b>11.100,00</b>	<b>-4.336,60</b>	<b>2.328,95</b>	<b>6.700,00</b>	<b>-4.371,05</b>
<b>SA 0 / SA 1</b>	<b>(0) Nettoergebnis (21 - 22) / (1) Geldfluss operative Gebarung (31 - 32)</b>					<b>1.373,13</b>	<b>-4.200,00</b>	<b>5.573,13</b>	<b>5.807,58</b>	<b>200,00</b>	<b>5.607,58</b>
<b>SU 23</b>	<b>Summe Haushaltsrücklagen</b>					<b>0,00</b>	<b>0,00</b>	<b>0,00</b>	<b>0,00</b>	<b>0,00</b>	<b>0,00</b>
<b>SA00</b>	<b>Nettoergebnis nach Zuw./Entn. Haushaltsrücklagen (Saldo 0 +/- SU23)</b>					<b>1.373,13</b>	<b>-4.200,00</b>	<b>5.573,13</b>			
<b>Investive Gebarung</b>											
<b>SU 33</b>	<b>Summe Einzahlungen investive Gebarung</b>								<b>0,00</b>	<b>0,00</b>	<b>0,00</b>
<b>SU 34</b>	<b>Summe Auszahlungen investive Gebarung</b>								<b>0,00</b>	<b>0,00</b>	<b>0,00</b>
<b>SA2</b>	<b>Saldo (2) Geldfluss aus der Investiven Gebarung (33 - 34)</b>								<b>0,00</b>	<b>0,00</b>	<b>0,00</b>
<b>SA3</b>	<b>Saldo (3) Nettofinanzierungssaldo (Saldo 1 + Saldo 2)</b>								<b>5.807,58</b>	<b>200,00</b>	<b>5.607,58</b>
<b>Finanzierungstätigkeit</b>											
<b>SU 35</b>	<b>Summe Einzahlungen aus der Finanzierungstätigkeit</b>								<b>0,00</b>	<b>0,00</b>	<b>0,00</b>
<b>SU 36</b>	<b>Summe Auszahlungen aus der Finanzierungstätigkeit</b>								<b>0,00</b>	<b>0,00</b>	<b>0,00</b>
<b>SA4</b>	<b>Saldo (4) Geldfluss aus der Finanzierungstätigkeit (35 - 36)</b>								<b>0,00</b>	<b>0,00</b>	<b>0,00</b>
<b>SA5</b>	<b>Saldo (5) Geldfluss aus der voranschlagswirksamen Gebarung (Saldo 3 + Saldo 4)</b>								<b>5.807,58</b>	<b>200,00</b>	<b>5.607,58</b>
<b>419</b>	<b>Sonstige Einrichtungen und Maßnahmen</b>										
<b>419000</b>	<b>Sonstige Einrichtungen und Maßnahmen</b>										
<b>Operative Gebarung</b>											
2/419000+861000	Transfers von Ländern, Landesfonds und Landeskammern	2121	3121			214.840,18		214.840,18	214.840,18		214.840,18
<b>SU 21 / 31</b>	<b>Summe Erträge / Einzahlungen operative Gebarung</b>					<b>214.840,18</b>	<b>0,00</b>	<b>214.840,18</b>	<b>214.840,18</b>	<b>0,00</b>	<b>214.840,18</b>

		MVAG			DK	Ergebnisrechnung			Finanzierungsrechnung		
		EH	FH	VCQU		RA 2025	VA 2025	RA - VA	RA 2025	VA 2025	RA - VA
1/419000-728000	Entgelte für sonstige Leistungen	2225	3225	24	2.653,90	5.000,00	-2.346,10	2.653,90	5.000,00	-2.346,10	
1/419000-751000	Wohnsitzgemeindebeitrag	2231	3231	26	23.819,19	18.000,00	5.819,19	23.819,19	18.000,00	5.819,19	
1/419000-751100	Sozialhilfeumlage	2231	3231	26	1.582.851,50	1.489.000,00	93.851,50	1.582.851,50	1.489.000,00	93.851,50	
<b>SU 22 / 32</b>	<b>Summe Aufwendungen / Auszahlungen operative Gebarung</b>				<b>1.609.324,59</b>	<b>1.512.000,00</b>	<b>97.324,59</b>	<b>1.609.324,59</b>	<b>1.512.000,00</b>	<b>97.324,59</b>	
<b>SA 0 / SA 1</b>	<b>(0) Nettoergebnis (21 - 22) / (1) Geldfluss operative Gebarung (31 - 32)</b>				<b>-1.394.484,41</b>	<b>-1.512.000,00</b>	<b>117.515,59</b>	<b>-1.394.484,41</b>	<b>-1.512.000,00</b>	<b>117.515,59</b>	
<b>SU 23</b>	<b>Summe Haushaltsrücklagen</b>				<b>0,00</b>	<b>0,00</b>	<b>0,00</b>	<b>0,00</b>	<b>0,00</b>	<b>0,00</b>	
<b>SA00</b>	<b>Nettoergebnis nach Zuw./Entn. Haushaltsrücklagen (Saldo 0 +/- SU23)</b>				<b>-1.394.484,41</b>	<b>-1.512.000,00</b>	<b>117.515,59</b>				
<b>Investive Gebarung</b>											
<b>SU 33</b>	<b>Summe Einzahlungen investive Gebarung</b>							<b>0,00</b>	<b>0,00</b>	<b>0,00</b>	
<b>SU 34</b>	<b>Summe Auszahlungen investive Gebarung</b>							<b>0,00</b>	<b>0,00</b>	<b>0,00</b>	
<b>SA2</b>	<b>Saldo (2) Geldfluss aus der Investiven Gebarung (33 - 34)</b>							<b>0,00</b>	<b>0,00</b>	<b>0,00</b>	
<b>SA3</b>	<b>Saldo (3) Nettofinanzierungssaldo (Saldo 1 + Saldo 2)</b>							<b>-1.394.484,41</b>	<b>-1.512.000,00</b>	<b>117.515,59</b>	
<b>Finanzierungstätigkeit</b>											
<b>SU 35</b>	<b>Summe Einzahlungen aus der Finanzierungstätigkeit</b>							<b>0,00</b>	<b>0,00</b>	<b>0,00</b>	
<b>SU 36</b>	<b>Summe Auszahlungen aus der Finanzierungstätigkeit</b>							<b>0,00</b>	<b>0,00</b>	<b>0,00</b>	
<b>SA4</b>	<b>Saldo (4) Geldfluss aus der Finanzierungstätigkeit (35 - 36)</b>							<b>0,00</b>	<b>0,00</b>	<b>0,00</b>	
<b>SA5</b>	<b>Saldo (5) Geldfluss aus der voranschlagswirksamen Gebarung (Saldo 3 + Saldo 4)</b>							<b>-1.394.484,41</b>	<b>-1.512.000,00</b>	<b>117.515,59</b>	
<b>42</b>	<b>Freie Wohlfahrt</b>										
<b>426</b>	<b>Flüchtlingshilfe</b>										
<b>426000</b>	<b>Flüchtlingshilfe</b>										
<b>Operative Gebarung</b>											
<b>SU 21 / 31</b>	<b>Summe Erträge / Einzahlungen operative Gebarung</b>				<b>0,00</b>	<b>0,00</b>	<b>0,00</b>	<b>0,00</b>	<b>0,00</b>	<b>0,00</b>	
1/426000-757000	Transfers an private Organisationen ohne Erwerbszweck	2234	3234	27	7.552,83	15.000,00	-7.447,17	7.552,83	15.000,00	-7.447,17	
1/426000-768000	Sonstige Transfers an private Haushalte	2234	3234	27	477,60	1.500,00	-1.022,40	477,60	1.500,00	-1.022,40	
<b>SU 22 / 32</b>	<b>Summe Aufwendungen / Auszahlungen operative Gebarung</b>				<b>8.030,43</b>	<b>16.500,00</b>	<b>-8.469,57</b>	<b>8.030,43</b>	<b>16.500,00</b>	<b>-8.469,57</b>	
<b>SA 0 / SA 1</b>	<b>(0) Nettoergebnis (21 - 22) / (1) Geldfluss operative Gebarung (31 - 32)</b>				<b>-8.030,43</b>	<b>-16.500,00</b>	<b>8.469,57</b>	<b>-8.030,43</b>	<b>-16.500,00</b>	<b>8.469,57</b>	
<b>SU 23</b>	<b>Summe Haushaltsrücklagen</b>				<b>0,00</b>	<b>0,00</b>	<b>0,00</b>	<b>0,00</b>	<b>0,00</b>	<b>0,00</b>	
<b>SA00</b>	<b>Nettoergebnis nach Zuw./Entn. Haushaltsrücklagen (Saldo 0 +/- SU23)</b>				<b>-8.030,43</b>	<b>-16.500,00</b>	<b>8.469,57</b>				
<b>Investive Gebarung</b>											
<b>SU 33</b>	<b>Summe Einzahlungen investive Gebarung</b>							<b>0,00</b>	<b>0,00</b>	<b>0,00</b>	
<b>SU 34</b>	<b>Summe Auszahlungen investive Gebarung</b>							<b>0,00</b>	<b>0,00</b>	<b>0,00</b>	
<b>SA2</b>	<b>Saldo (2) Geldfluss aus der Investiven Gebarung (33 - 34)</b>							<b>0,00</b>	<b>0,00</b>	<b>0,00</b>	
<b>SA3</b>	<b>Saldo (3) Nettofinanzierungssaldo (Saldo 1 + Saldo 2)</b>							<b>-8.030,43</b>	<b>-16.500,00</b>	<b>8.469,57</b>	
<b>Finanzierungstätigkeit</b>											
<b>SU 35</b>	<b>Summe Einzahlungen aus der Finanzierungstätigkeit</b>							<b>0,00</b>	<b>0,00</b>	<b>0,00</b>	

		MVAG			DK	Ergebnisrechnung			Finanzierungsrechnung		
		EH	FH	VCQU		RA 2025	VA 2025	RA - VA	RA 2025	VA 2025	RA - VA
SU 36	Summe Auszahlungen aus der Finanzierungstätigkeit								0,00	0,00	0,00
SA4	Saldo (4) Geldfluss aus der Finanzierungstätigkeit (35 – 36)								0,00	0,00	0,00
SA5	Saldo (5) Geldfluss aus der voranschlagswirksamen Gebarung (Saldo 3 + Saldo 4)								-8.030,43	-16.500,00	8.469,57
<b>429</b>	<b>Sonstige Einrichtungen und Maßnahmen</b>										
<b>429000</b>	<b>Sonstige Einrichtungen und Maßnahmen</b>										
<b>Operative Gebarung</b>											
2/429000+828000	Senioren	2116	3116	18	150,00	100,00	50,00	150,00	100,00	50,00	
2/429000+829000	Fremde Spendengelder	2116	3116	18	7.178,14	3.000,00	4.178,14	7.178,14	3.000,00	4.178,14	
<b>SU 21 / 31</b>	<b>Summe Erträge / Einzahlungen operative Gebarung</b>				<b>7.328,14</b>	<b>3.100,00</b>	<b>4.228,14</b>	<b>7.328,14</b>	<b>3.100,00</b>	<b>4.228,14</b>	
1/429000-413000	Gratismüllsäcke für Pflegebedürftige	2221	3221	23	369,60	800,00	-430,40	369,60	800,00	-430,40	
1/429000-728000	Entgelte für sonstige Leistungen	2225	3225	24	45.953,89	40.000,00	5.953,89	43.991,89	40.000,00	3.991,89	
1/429000-728100	Entgelte für sonstige Leistungen	2225	3225	24	34,10	1.500,00	-1.465,90	34,10	1.500,00	-1.465,90	
1/429000-757000	Senioren - Suvention	2234	3234	27	2.900,00	3.400,00	-500,00	2.900,00	3.400,00	-500,00	
1/429000-768100	Freie Wohlfahrt für Bedürftige	2234	3234	27	135,15	1.300,00	-1.164,85	135,15	1.300,00	-1.164,85	
1/429000-768300	Fremde Spendengelder	2234	3234	27	3.369,35	4.000,00	-630,65	3.369,35	4.000,00	-630,65	
<b>SU 22 / 32</b>	<b>Summe Aufwendungen / Auszahlungen operative Gebarung</b>				<b>52.762,09</b>	<b>51.000,00</b>	<b>1.762,09</b>	<b>50.800,09</b>	<b>51.000,00</b>	<b>-199,91</b>	
<b>SA 0 / SA 1</b>	<b>(0) Nettoergebnis (21 - 22) / (1) Geldfluss operative Gebarung (31 – 32)</b>				<b>-45.433,95</b>	<b>-47.900,00</b>	<b>2.466,05</b>	<b>-43.471,95</b>	<b>-47.900,00</b>	<b>4.428,05</b>	
<b>SU 23</b>	<b>Summe Haushaltsrücklagen</b>				<b>0,00</b>	<b>0,00</b>	<b>0,00</b>	<b>0,00</b>	<b>0,00</b>	<b>0,00</b>	
<b>SA00</b>	<b>Nettoergebnis nach Zuw./Entn. Haushaltsrücklagen (Saldo 0 +/- SU23)</b>				<b>-45.433,95</b>	<b>-47.900,00</b>	<b>2.466,05</b>				
<b>Investive Gebarung</b>											
<b>SU 33</b>	<b>Summe Einzahlungen investive Gebarung</b>							<b>0,00</b>	<b>0,00</b>	<b>0,00</b>	
<b>SU 34</b>	<b>Summe Auszahlungen investive Gebarung</b>							<b>0,00</b>	<b>0,00</b>	<b>0,00</b>	
<b>SA2</b>	<b>Saldo (2) Geldfluss aus der Investiven Gebarung (33 – 34)</b>							<b>0,00</b>	<b>0,00</b>	<b>0,00</b>	
<b>SA3</b>	<b>Saldo (3) Nettofinanzierungssaldo (Saldo 1 + Saldo 2)</b>							<b>-43.471,95</b>	<b>-47.900,00</b>	<b>4.428,05</b>	
<b>Finanzierungstätigkeit</b>											
<b>SU 35</b>	<b>Summe Einzahlungen aus der Finanzierungstätigkeit</b>							<b>0,00</b>	<b>0,00</b>	<b>0,00</b>	
<b>SU 36</b>	<b>Summe Auszahlungen aus der Finanzierungstätigkeit</b>							<b>0,00</b>	<b>0,00</b>	<b>0,00</b>	
<b>SA4</b>	<b>Saldo (4) Geldfluss aus der Finanzierungstätigkeit (35 – 36)</b>							<b>0,00</b>	<b>0,00</b>	<b>0,00</b>	
<b>SA5</b>	<b>Saldo (5) Geldfluss aus der voranschlagswirksamen Gebarung (Saldo 3 + Saldo 4)</b>							<b>-43.471,95</b>	<b>-47.900,00</b>	<b>4.428,05</b>	
<b>43</b>	<b>Jugendwohlfahrt</b>										
<b>439</b>	<b>Sonstige Einrichtungen und Maßnahmen</b>										
<b>439000</b>	<b>Sonstige Einrichtungen und Maßnahmen</b>										
<b>Operative Gebarung</b>											
<b>SU 21 / 31</b>	<b>Summe Erträge / Einzahlungen operative Gebarung</b>				<b>0,00</b>	<b>0,00</b>	<b>0,00</b>	<b>0,00</b>	<b>0,00</b>	<b>0,00</b>	
1/439000-751000	Kinder- und Jugendhilfeumlage	2231	3231	26	301.142,43	283.000,00	18.142,43	301.142,43	283.000,00	18.142,43	

		MVAG			DK	Ergebnisrechnung			Finanzierungsrechnung		
		EH	FH	VCQU		RA 2025	VA 2025	RA - VA	RA 2025	VA 2025	RA - VA
1/439000-768100	Kinderbetreuung lt. NÖ Kinderbetreuungsgesetz	2234	3234	27	225,00	300,00	-75,00	225,00	300,00	-75,00	
1/439000-768200	Semestertickets	2234	3234	27	834,00	2.000,00	-1.166,00	834,00	2.000,00	-1.166,00	
<b>SU 22 / 32</b>	<b>Summe Aufwendungen / Auszahlungen operative Gebarung</b>				<b>302.201,43</b>	<b>285.300,00</b>	<b>16.901,43</b>	<b>302.201,43</b>	<b>285.300,00</b>	<b>16.901,43</b>	
<b>SA 0 / SA 1</b>	<b>(0) Nettoergebnis (21 - 22) / (1) Geldfluss operative Gebarung (31 - 32)</b>				<b>-302.201,43</b>	<b>-285.300,00</b>	<b>-16.901,43</b>	<b>-302.201,43</b>	<b>-285.300,00</b>	<b>-16.901,43</b>	
<b>SU 23</b>	<b>Summe Haushaltsrücklagen</b>				<b>0,00</b>	<b>0,00</b>	<b>0,00</b>	<b>0,00</b>	<b>0,00</b>	<b>0,00</b>	
<b>SA00</b>	<b>Nettoergebnis nach Zuw./Entn. Haushaltsrücklagen (Saldo 0 +/- SU23)</b>				<b>-302.201,43</b>	<b>-285.300,00</b>	<b>-16.901,43</b>				
<b>Investive Gebarung</b>											
<b>SU 33</b>	<b>Summe Einzahlungen investive Gebarung</b>							<b>0,00</b>	<b>0,00</b>	<b>0,00</b>	
<b>SU 34</b>	<b>Summe Auszahlungen investive Gebarung</b>							<b>0,00</b>	<b>0,00</b>	<b>0,00</b>	
<b>SA2</b>	<b>Saldo (2) Geldfluss aus der Investiven Gebarung (33 - 34)</b>							<b>0,00</b>	<b>0,00</b>	<b>0,00</b>	
<b>SA3</b>	<b>Saldo (3) Nettofinanzierungssaldo (Saldo 1 + Saldo 2)</b>							<b>-302.201,43</b>	<b>-285.300,00</b>	<b>-16.901,43</b>	
<b>Finanzierungstätigkeit</b>											
<b>SU 35</b>	<b>Summe Einzahlungen aus der Finanzierungstätigkeit</b>							<b>0,00</b>	<b>0,00</b>	<b>0,00</b>	
<b>SU 36</b>	<b>Summe Auszahlungen aus der Finanzierungstätigkeit</b>							<b>0,00</b>	<b>0,00</b>	<b>0,00</b>	
<b>SA4</b>	<b>Saldo (4) Geldfluss aus der Finanzierungstätigkeit (35 - 36)</b>							<b>0,00</b>	<b>0,00</b>	<b>0,00</b>	
<b>SA5</b>	<b>Saldo (5) Geldfluss aus der voranschlagswirksamen Gebarung (Saldo 3 + Saldo 4)</b>							<b>-302.201,43</b>	<b>-285.300,00</b>	<b>-16.901,43</b>	
<b>46</b>	<b>Familienpolitische Maßnahmen</b>										
<b>469</b>	<b>Sonstige Maßnahmen</b>										
<b>469000</b>	<b>Sonstige Maßnahmen</b>										
<b>Operative Gebarung</b>											
2/469000+829000	Sonstige Erträge	2116	3116		50,00		50,00	50,00		50,00	
<b>SU 21 / 31</b>	<b>Summe Erträge / Einzahlungen operative Gebarung</b>				<b>50,00</b>	<b>0,00</b>	<b>50,00</b>	<b>50,00</b>	<b>0,00</b>	<b>50,00</b>	
1/469000-413100	Gratismüllsäcke für Windeln	2221	3221	23	1.266,89	1.600,00	-333,11	1.200,89	1.600,00	-399,11	
1/469000-768000	Familiengründungsbeitrag	2234	3234	27	600,00	4.000,00	-3.400,00	600,00	4.000,00	-3.400,00	
1/469000-768100	Geburtensparbuch	2234	3234	27	1.200,00	1.500,00	-300,00	1.200,00	1.500,00	-300,00	
1/469000-768200	Taxifahrten / Laxenburg Karte	2234	3234	27	14.383,90	21.500,00	-7.116,10	15.433,70	21.500,00	-6.066,30	
1/469000-768210	Anrufsammeltaxi	2234	3234	27	2.425,74	4.300,00	-1.874,26	2.332,39	4.300,00	-1.967,61	
1/469000-768300	Übereinkommen Schloss Laxenburg Betriebsges. vom 18.12.1969	2234	3234	27	159.164,82	135.000,00	24.164,82	159.164,82	135.000,00	24.164,82	
1/469000-768400	Unterstützung Kinder und Jugendliche	2234	3234	27		2.500,00	-2.500,00		2.500,00	-2.500,00	
1/469000-768500	Soziale Strukturförderung Badeteich Erwachsene	2234	3234	27	47.680,00	46.000,00	1.680,00	47.680,00	46.000,00	1.680,00	
1/469000-768600	Soziale Strukturförderung Waldbad Erwachsene	2234	3234	27	480,00	500,00	-20,00	480,00	500,00	-20,00	
1/469000-768700	Soziale Strukturförderung Badeteich Jugendliche	2234	3234	27	7.680,00	6.000,00	1.680,00	7.680,00	6.000,00	1.680,00	

		MVAG			DK	Ergebnisrechnung			Finanzierungsrechnung			
		EH	FH	VCQU		RA 2025	VA 2025	RA - VA	RA 2025	VA 2025	RA - VA	
1/469000-768800	Soziale Strukturförderung Waldbad Jugendliche	2234	3234	27		300,00		-300,00		300,00		-300,00
1/469000-768900	Soziale Strukturförderung Badeteich Kinder	2234	3234	27	10.480,00	14.700,00		-4.220,00	10.480,00	14.700,00		-4.220,00
1/469000-768901	Sonstige Transfers an private Haushalte	2234	3234		90,00			90,00	90,00			90,00
1/469000-768910	Sonstige Transfers an private Haushalte	2234	3234	27	6.661,00	6.000,00		661,00	6.661,00	6.000,00		661,00
1/469000-768920	Sonstige Transfers an private Haushalte	2234	3234	27	3.139,60	4.000,00		-860,40	3.139,60	4.000,00		-860,40
<b>SU 22 / 32</b>	<b>Summe Aufwendungen / Auszahlungen operative Gebarung</b>				<b>255.251,95</b>	<b>247.900,00</b>		<b>7.351,95</b>	<b>256.142,40</b>	<b>247.900,00</b>		<b>8.242,40</b>
<b>SA 0 / SA 1</b>	<b>(0) Nettoergebnis (21 - 22) / (1) Geldfluss operative Gebarung (31 - 32)</b>				<b>-255.201,95</b>	<b>-247.900,00</b>		<b>-7.301,95</b>	<b>-256.092,40</b>	<b>-247.900,00</b>		<b>-8.192,40</b>
<b>SU 23</b>	<b>Summe Haushaltsrücklagen</b>				<b>0,00</b>	<b>0,00</b>		<b>0,00</b>	<b>0,00</b>	<b>0,00</b>		<b>0,00</b>
<b>SA00</b>	<b>Nettoergebnis nach Zuw./Entn. Haushaltsrücklagen (Saldo 0 +/- SU23)</b>				<b>-255.201,95</b>	<b>-247.900,00</b>		<b>-7.301,95</b>				
<b>Investive Gebarung</b>												
<b>SU 33</b>	<b>Summe Einzahlungen investive Gebarung</b>								<b>0,00</b>	<b>0,00</b>		<b>0,00</b>
<b>SU 34</b>	<b>Summe Auszahlungen investive Gebarung</b>								<b>0,00</b>	<b>0,00</b>		<b>0,00</b>
<b>SA2</b>	<b>Saldo (2) Geldfluss aus der Investiven Gebarung (33 - 34)</b>								<b>0,00</b>	<b>0,00</b>		<b>0,00</b>
<b>SA3</b>	<b>Saldo (3) Nettofinanzierungssaldo (Saldo 1 + Saldo 2)</b>								<b>-256.092,40</b>	<b>-247.900,00</b>		<b>-8.192,40</b>
<b>Finanzierungstätigkeit</b>												
<b>SU 35</b>	<b>Summe Einzahlungen aus der Finanzierungstätigkeit</b>								<b>0,00</b>	<b>0,00</b>		<b>0,00</b>
<b>SU 36</b>	<b>Summe Auszahlungen aus der Finanzierungstätigkeit</b>								<b>0,00</b>	<b>0,00</b>		<b>0,00</b>
<b>SA4</b>	<b>Saldo (4) Geldfluss aus der Finanzierungstätigkeit (35 - 36)</b>								<b>0,00</b>	<b>0,00</b>		<b>0,00</b>
<b>SA5</b>	<b>Saldo (5) Geldfluss aus der voranschlagswirksamen Gebarung (Saldo 3 + Saldo 4)</b>								<b>-256.092,40</b>	<b>-247.900,00</b>		<b>-8.192,40</b>
<b>48</b>	<b>Wohnbauförderung</b>											
<b>489</b>	<b>Sonstige Maßnahmen</b>											
<b>489000</b>	<b>Sonstige Maßnahmen</b>											
<b>Operative Gebarung</b>												
<b>SU 21 / 31</b>	<b>Summe Erträge / Einzahlungen operative Gebarung</b>				<b>0,00</b>	<b>0,00</b>		<b>0,00</b>	<b>0,00</b>	<b>0,00</b>		<b>0,00</b>
1/489000-768000	Zuschuss gemeindegeförderte Darlehen	2234	3234	27	344,81	700,00		-355,19	429,71	700,00		-270,29
1/489000-768300	Förderung Sozialwohnungen	2234	3234	27	282,60	1.000,00		-717,40	241,00	1.000,00		-759,00
<b>SU 22 / 32</b>	<b>Summe Aufwendungen / Auszahlungen operative Gebarung</b>				<b>627,41</b>	<b>1.700,00</b>		<b>-1.072,59</b>	<b>670,71</b>	<b>1.700,00</b>		<b>-1.029,29</b>
<b>SA 0 / SA 1</b>	<b>(0) Nettoergebnis (21 - 22) / (1) Geldfluss operative Gebarung (31 - 32)</b>				<b>-627,41</b>	<b>-1.700,00</b>		<b>1.072,59</b>	<b>-670,71</b>	<b>-1.700,00</b>		<b>1.029,29</b>
<b>SU 23</b>	<b>Summe Haushaltsrücklagen</b>				<b>0,00</b>	<b>0,00</b>		<b>0,00</b>	<b>0,00</b>	<b>0,00</b>		<b>0,00</b>
<b>SA00</b>	<b>Nettoergebnis nach Zuw./Entn. Haushaltsrücklagen (Saldo 0 +/- SU23)</b>				<b>-627,41</b>	<b>-1.700,00</b>		<b>1.072,59</b>				
<b>Investive Gebarung</b>												
<b>SU 33</b>	<b>Summe Einzahlungen investive Gebarung</b>								<b>0,00</b>	<b>0,00</b>		<b>0,00</b>
<b>SU 34</b>	<b>Summe Auszahlungen investive Gebarung</b>								<b>0,00</b>	<b>0,00</b>		<b>0,00</b>
<b>SA2</b>	<b>Saldo (2) Geldfluss aus der Investiven Gebarung (33 - 34)</b>								<b>0,00</b>	<b>0,00</b>		<b>0,00</b>

	MVAG EH	MVAG FH	VCQU	DK	Ergebnisrechnung			Finanzierungsrechnung		
					RA 2025	VA 2025	RA - VA	RA 2025	VA 2025	RA - VA
<b>SA3</b>	<b>Saldo (3) Nettofinanzierungssaldo (Saldo 1 + Saldo 2)</b>							<b>-670,71</b>	<b>-1.700,00</b>	<b>1.029,29</b>
<b>Finanzierungstätigkeit</b>										
<b>SU 35</b>	<b>Summe Einzahlungen aus der Finanzierungstätigkeit</b>							<b>0,00</b>	<b>0,00</b>	<b>0,00</b>
<b>SU 36</b>	<b>Summe Auszahlungen aus der Finanzierungstätigkeit</b>							<b>0,00</b>	<b>0,00</b>	<b>0,00</b>
<b>SA4</b>	<b>Saldo (4) Geldfluss aus der Finanzierungstätigkeit (35 – 36)</b>							<b>0,00</b>	<b>0,00</b>	<b>0,00</b>
<b>SA5</b>	<b>Saldo (5) Geldfluss aus der voranschlagswirksamen Gebarung (Saldo 3 + Saldo 4)</b>							<b>-670,71</b>	<b>-1.700,00</b>	<b>1.029,29</b>

	MVAG	MVAG	VCQU	DK	Ergebnisrechnung			Finanzierungsrechnung		
					EH	FH		RA 2025	VA 2025	RA - VA
<b>5 Gesundheit</b>										
<b>51</b>	<b>Gesundheitsdienst</b>									
<b>510</b>	<b>Medizinische Bereichsversorgung</b>									
<b>510000</b>	<b>Medizinische Bereichsversorgung</b>									
<b>Operative Gebarung</b>										
2/510000+861000	Transfers von Ländern, Landesfonds und Landesammern	2121	3121		160,00		160,00	160,00		160,00
<b>SU 21 / 31</b>	<b>Summe Erträge / Einzahlungen operative Gebarung</b>				<b>160,00</b>	<b>0,00</b>	<b>160,00</b>	<b>160,00</b>	<b>0,00</b>	<b>160,00</b>
1/510000-680000	Planmäßige Abschreibung	2226			735,93		735,93			
1/510000-728000	Gesundheitsvorsorge	2225	3225	24	470,00	1.600,00	-1.130,00	470,00	1.600,00	-1.130,00
1/510000-728100	Aktion Gesunde Gemeinde	2225	3225			2.300,00	-2.300,00		2.300,00	-2.300,00
1/510000-728200	Entgelte für sonstige Leistungen	2225	3225			5.000,00	-5.000,00		5.000,00	-5.000,00
1/510000-751000	Pensionsverband	2231	3231	26	13.701,37	13.800,00	-98,63	13.701,37	13.800,00	-98,63
<b>SU 22 / 32</b>	<b>Summe Aufwendungen / Auszahlungen operative Gebarung</b>				<b>14.907,30</b>	<b>22.700,00</b>	<b>-7.792,70</b>	<b>14.171,37</b>	<b>22.700,00</b>	<b>-8.528,63</b>
<b>SA 0 / SA 1</b>	<b>(0) Nettoergebnis (21 - 22) / (1) Geldfluss operative Gebarung (31 - 32)</b>				<b>-14.747,30</b>	<b>-22.700,00</b>	<b>7.952,70</b>	<b>-14.011,37</b>	<b>-22.700,00</b>	<b>8.688,63</b>
<b>SU 23</b>	<b>Summe Haushaltsrücklagen</b>				<b>0,00</b>	<b>0,00</b>	<b>0,00</b>	<b>0,00</b>	<b>0,00</b>	<b>0,00</b>
<b>SA00</b>	<b>Nettoergebnis nach Zuw./Entn. Haushaltsrücklagen (Saldo 0 +/- SU23)</b>				<b>-14.747,30</b>	<b>-22.700,00</b>	<b>7.952,70</b>			
<b>Investive Gebarung</b>										
<b>SU 33</b>	<b>Summe Einzahlungen investive Gebarung</b>							<b>0,00</b>	<b>0,00</b>	<b>0,00</b>
1/510000-042000	Amts-, Betriebs- und Geschäftsausstattung		3415	2				6.991,33		6.991,33
<b>SU 34</b>	<b>Summe Auszahlungen investive Gebarung</b>							<b>6.991,33</b>	<b>0,00</b>	<b>6.991,33</b>
<b>SA2</b>	<b>Saldo (2) Geldfluss aus der Investiven Gebarung (33 - 34)</b>							<b>-6.991,33</b>	<b>0,00</b>	<b>-6.991,33</b>
<b>SA3</b>	<b>Saldo (3) Nettofinanzierungssaldo (Saldo 1 + Saldo 2)</b>							<b>-21.002,70</b>	<b>-22.700,00</b>	<b>1.697,30</b>
<b>Finanzierungstätigkeit</b>										
<b>SU 35</b>	<b>Summe Einzahlungen aus der Finanzierungstätigkeit</b>							<b>0,00</b>	<b>0,00</b>	<b>0,00</b>
<b>SU 36</b>	<b>Summe Auszahlungen aus der Finanzierungstätigkeit</b>							<b>0,00</b>	<b>0,00</b>	<b>0,00</b>
<b>SA4</b>	<b>Saldo (4) Geldfluss aus der Finanzierungstätigkeit (35 - 36)</b>							<b>0,00</b>	<b>0,00</b>	<b>0,00</b>
<b>SA5</b>	<b>Saldo (5) Geldfluss aus der voranschlagswirksamen Gebarung (Saldo 3 + Saldo 4)</b>							<b>-21.002,70</b>	<b>-22.700,00</b>	<b>1.697,30</b>
<b>52</b>	<b>Umweltschutz</b>									
<b>522</b>	<b>Reinhaltung der Luft</b>									
<b>522000</b>	<b>Reinhaltung der Luft</b>									
<b>Operative Gebarung</b>										
<b>SU 21 / 31</b>	<b>Summe Erträge / Einzahlungen operative Gebarung</b>				<b>0,00</b>	<b>0,00</b>	<b>0,00</b>	<b>0,00</b>	<b>0,00</b>	<b>0,00</b>

		MVAG	MVAG	VCQU	DK	Ergebnisrechnung			Finanzierungsrechnung		
		EH	FH			RA 2025	VA 2025	RA - VA	RA 2025	VA 2025	RA - VA
1/522000-728100	Umweltschutz - Klimaschutzbündnis und Covenant of Mayors	2225	3225	24		7.140,71	8.700,00	-1.559,29	7.140,71	8.700,00	-1.559,29
1/522000-768000	Umweltschutz - Verkehr	2234	3234	27		68,50	100,00	-31,50	68,50	100,00	-31,50
1/522000-778000	Umweltschutz - Energiesparende Maßnahmen	2234		44		32.417,83	35.000,00	-2.582,17			
<b>SU 22 / 32</b>	<b>Summe Aufwendungen / Auszahlungen operative Gebarung</b>					<b>39.627,04</b>	<b>43.800,00</b>	<b>-4.172,96</b>	<b>7.209,21</b>	<b>8.800,00</b>	<b>-1.590,79</b>
<b>SA 0 / SA 1</b>	<b>(0) Nettoergebnis (21 - 22) / (1) Geldfluss operative Gebarung (31 - 32)</b>					<b>-39.627,04</b>	<b>-43.800,00</b>	<b>4.172,96</b>	<b>-7.209,21</b>	<b>-8.800,00</b>	<b>1.590,79</b>
<b>SU 23</b>	<b>Summe Haushaltsrücklagen</b>					<b>0,00</b>	<b>0,00</b>	<b>0,00</b>	<b>0,00</b>	<b>0,00</b>	<b>0,00</b>
<b>SA00</b>	<b>Nettoergebnis nach Zuw./Entn. Haushaltsrücklagen (Saldo 0 +/- SU23)</b>					<b>-39.627,04</b>	<b>-43.800,00</b>	<b>4.172,96</b>			
<b>Investive Gebarung</b>											
<b>SU 33</b>	<b>Summe Einzahlungen investive Gebarung</b>								<b>0,00</b>	<b>0,00</b>	<b>0,00</b>
1/522000-778000	Umweltschutz - Energiesparende Maßnahmen		3434	44					32.417,83	35.000,00	-2.582,17
<b>SU 34</b>	<b>Summe Auszahlungen investive Gebarung</b>								<b>32.417,83</b>	<b>35.000,00</b>	<b>-2.582,17</b>
<b>SA2</b>	<b>Saldo (2) Geldfluss aus der Investiven Gebarung (33 - 34)</b>								<b>-32.417,83</b>	<b>-35.000,00</b>	<b>2.582,17</b>
<b>SA3</b>	<b>Saldo (3) Nettofinanzierungssaldo (Saldo 1 + Saldo 2)</b>								<b>-39.627,04</b>	<b>-43.800,00</b>	<b>4.172,96</b>
<b>Finanzierungstätigkeit</b>											
<b>SU 35</b>	<b>Summe Einzahlungen aus der Finanzierungstätigkeit</b>								<b>0,00</b>	<b>0,00</b>	<b>0,00</b>
<b>SU 36</b>	<b>Summe Auszahlungen aus der Finanzierungstätigkeit</b>								<b>0,00</b>	<b>0,00</b>	<b>0,00</b>
<b>SA4</b>	<b>Saldo (4) Geldfluss aus der Finanzierungstätigkeit (35 - 36)</b>								<b>0,00</b>	<b>0,00</b>	<b>0,00</b>
<b>SA5</b>	<b>Saldo (5) Geldfluss aus der voranschlagswirksamen Gebarung (Saldo 3 + Saldo 4)</b>								<b>-39.627,04</b>	<b>-43.800,00</b>	<b>4.172,96</b>
<b>523</b>	<b>Lärmbekämpfung</b>										
<b>523000</b>	<b>Lärmschutz</b>										
<b>Operative Gebarung</b>											
<b>SU 21 / 31</b>	<b>Summe Erträge / Einzahlungen operative Gebarung</b>					<b>0,00</b>	<b>0,00</b>	<b>0,00</b>	<b>0,00</b>	<b>0,00</b>	<b>0,00</b>
1/523000-680000	Planmäßige Abschreibung	2226				8.856,06	8.900,00	-43,94			
<b>SU 22 / 32</b>	<b>Summe Aufwendungen / Auszahlungen operative Gebarung</b>					<b>8.856,06</b>	<b>8.900,00</b>	<b>-43,94</b>	<b>0,00</b>	<b>0,00</b>	<b>0,00</b>
<b>SA 0 / SA 1</b>	<b>(0) Nettoergebnis (21 - 22) / (1) Geldfluss operative Gebarung (31 - 32)</b>					<b>-8.856,06</b>	<b>-8.900,00</b>	<b>43,94</b>	<b>0,00</b>	<b>0,00</b>	<b>0,00</b>
<b>SU 23</b>	<b>Summe Haushaltsrücklagen</b>					<b>0,00</b>	<b>0,00</b>	<b>0,00</b>	<b>0,00</b>	<b>0,00</b>	<b>0,00</b>
<b>SA00</b>	<b>Nettoergebnis nach Zuw./Entn. Haushaltsrücklagen (Saldo 0 +/- SU23)</b>					<b>-8.856,06</b>	<b>-8.900,00</b>	<b>43,94</b>			
<b>Investive Gebarung</b>											
<b>SU 33</b>	<b>Summe Einzahlungen investive Gebarung</b>								<b>0,00</b>	<b>0,00</b>	<b>0,00</b>
<b>SU 34</b>	<b>Summe Auszahlungen investive Gebarung</b>								<b>0,00</b>	<b>0,00</b>	<b>0,00</b>
<b>SA2</b>	<b>Saldo (2) Geldfluss aus der Investiven Gebarung (33 - 34)</b>								<b>0,00</b>	<b>0,00</b>	<b>0,00</b>
<b>SA3</b>	<b>Saldo (3) Nettofinanzierungssaldo (Saldo 1 + Saldo 2)</b>								<b>0,00</b>	<b>0,00</b>	<b>0,00</b>
<b>Finanzierungstätigkeit</b>											
<b>SU 35</b>	<b>Summe Einzahlungen aus der Finanzierungstätigkeit</b>								<b>0,00</b>	<b>0,00</b>	<b>0,00</b>

		MVAG			DK	Ergebnisrechnung			Finanzierungsrechnung		
		EH	FH	VCQU		RA 2025	VA 2025	RA - VA	RA 2025	VA 2025	RA - VA
SU 36	Summe Auszahlungen aus der Finanzierungstätigkeit								0,00	0,00	0,00
SA4	Saldo (4) Geldfluss aus der Finanzierungstätigkeit (35 – 36)								0,00	0,00	0,00
SA5	Saldo (5) Geldfluss aus der voranschlagswirksamen Gebarung (Saldo 3 + Saldo 4)								0,00	0,00	0,00
<b>56</b>	<b>Krankenanstalten anderer Rechtsträger</b>										
562	Sprengelbeiträge										
562000	Sprengelbeiträge										
<b>Operative Gebarung</b>											
2/562000+861000	Transfers von Ländern, Landesfonds und Landeskammern	2121	3121			18.870,65			18.870,65	18.870,65	18.870,65
SU 21 / 31	Summe Erträge / Einzahlungen operative Gebarung					18.870,65	0,00		18.870,65	18.870,65	0,00
1/562000-752000	NÖKAS Zweckaufwand	2231	3231	26		1.700.779,59	1.624.000,00	76.779,59	1.700.779,59	1.624.000,00	76.779,59
SU 22 / 32	Summe Aufwendungen / Auszahlungen operative Gebarung					1.700.779,59	1.624.000,00	76.779,59	1.700.779,59	1.624.000,00	76.779,59
SA 0 / SA 1	(0) Nettoergebnis (21 - 22) / (1) Geldfluss operative Gebarung (31 – 32)					-1.681.908,94	-1.624.000,00	-57.908,94	-1.681.908,94	-1.624.000,00	-57.908,94
SU 23	Summe Haushaltsrücklagen					0,00	0,00	0,00	0,00	0,00	0,00
SA00	Nettoergebnis nach Zuw./Entn. Haushaltsrücklagen (Saldo 0 +/- SU23)					-1.681.908,94	-1.624.000,00	-57.908,94			
<b>Investive Gebarung</b>											
SU 33	Summe Einzahlungen investive Gebarung								0,00	0,00	0,00
SU 34	Summe Auszahlungen investive Gebarung								0,00	0,00	0,00
SA2	Saldo (2) Geldfluss aus der Investiven Gebarung (33 – 34)								0,00	0,00	0,00
SA3	Saldo (3) Nettofinanzierungssaldo (Saldo 1 + Saldo 2)								-1.681.908,94	-1.624.000,00	-57.908,94
<b>Finanzierungstätigkeit</b>											
SU 35	Summe Einzahlungen aus der Finanzierungstätigkeit								0,00	0,00	0,00
SU 36	Summe Auszahlungen aus der Finanzierungstätigkeit								0,00	0,00	0,00
SA4	Saldo (4) Geldfluss aus der Finanzierungstätigkeit (35 – 36)								0,00	0,00	0,00
SA5	Saldo (5) Geldfluss aus der voranschlagswirksamen Gebarung (Saldo 3 + Saldo 4)								-1.681.908,94	-1.624.000,00	-57.908,94
<b>562100</b>	<b>Sprengelbeiträge</b>										
<b>Operative Gebarung</b>											
SU 21 / 31	Summe Erträge / Einzahlungen operative Gebarung					0,00	0,00	0,00	0,00	0,00	0,00
1/562100-752000	NÖKAS Zweckaufwand	2231	3231	26		45,24	100,00	-54,76	45,24	100,00	-54,76
SU 22 / 32	Summe Aufwendungen / Auszahlungen operative Gebarung					45,24	100,00	-54,76	45,24	100,00	-54,76
SA 0 / SA 1	(0) Nettoergebnis (21 - 22) / (1) Geldfluss operative Gebarung (31 – 32)					-45,24	-100,00	54,76	-45,24	-100,00	54,76
SU 23	Summe Haushaltsrücklagen					0,00	0,00	0,00	0,00	0,00	0,00
SA00	Nettoergebnis nach Zuw./Entn. Haushaltsrücklagen (Saldo 0 +/- SU23)					-45,24	-100,00	54,76			
<b>Investive Gebarung</b>											
SU 33	Summe Einzahlungen investive Gebarung								0,00	0,00	0,00

	MVAG	MVAG	VCQU	DK	Ergebnisrechnung			Finanzierungsrechnung		
					EH	FH		RA 2025	VA 2025	RA - VA
SU 34								0,00	0,00	0,00
SA2								0,00	0,00	0,00
SA3								-45,24	-100,00	54,76
<b>Finanzierungstätigkeit</b>										
SU 35								0,00	0,00	0,00
SU 36								0,00	0,00	0,00
SA4								0,00	0,00	0,00
SA5								-45,24	-100,00	54,76

		MVAG	MVAG	VCQU	DK	Ergebnisrechnung			Finanzierungsrechnung		
		EH	FH			RA 2025	VA 2025	RA - VA	RA 2025	VA 2025	RA - VA
<b>6 Straßen- und Wasserbau, Verkehr</b>											
<b>61</b>	<b>Straßenbau</b>										
<b>612</b>	<b>Gemeindestraßen</b>										
<b>612000</b>	<b>Gemeindestraßen</b>										
<b>Operative Gebarung</b>											
2/612000+808000	Veräußerungen von Waren	2116	3116	16		50,00	100,00	-50,00	50,00	100,00	-50,00
2/612000+813000	Erträge aus der Auflösung von Investitionszuschüssen (Kapitaltransfers)	2127				13.248,09	9.300,00	3.948,09			
2/612000+828000	Kostensatz Hochzeiten	2116	3116	18		141,90	100,00	41,90	141,90	100,00	41,90
2/612000+861000	Transfers von Ländern, Landesfonds und Landesammern	2121	3121	15		7.350,00	6.800,00	550,00	7.350,00	6.800,00	550,00
6/612000+871000	Kapitaltransfers aus Gemeinde-Bedarfszuweisungsmittel	2121	3121	1 33		80.000,00	130.000,00	-50.000,00	80.000,00	130.000,00	-50.000,00
6/612000+899000	Entnahmen aus Verrechnungsrücklagen zwischen operativer Gebarung und Projekten	2116		1		281.600,90	57.000,00	224.600,90			
<b>SU 21 / 31</b>	<b>Summe Erträge / Einzahlungen operative Gebarung</b>					<b>382.390,89</b>	<b>203.300,00</b>	<b>179.090,89</b>	<b>87.541,90</b>	<b>137.000,00</b>	<b>-49.458,10</b>
1/612000-400000	Geringwertige Wirtschaftsgüter	2221	3221	23	612	98,94	1.000,00	-901,06	98,94	1.000,00	-901,06
1/612000-413000	Hausnummerntafeln	2221	3221	23			100,00	-100,00		100,00	-100,00
1/612000-611000	Instandhaltung Straßen	2224	3224	24		93.821,31	93.000,00	821,31	98.293,05	93.000,00	5.293,05
1/612000-650100	Zinsen für Finanzschulden in Euro	2241	3241	25		14.712,99	15.900,00	-1.187,01	14.712,99	15.900,00	-1.187,01
1/612000-680000	Planmäßige Abschreibung	2226				352.546,62	342.300,00	10.246,62			
1/612000-700000	Miet- und Pachtaufwand	2223	3223	24		295,12	400,00	-104,88	295,12	400,00	-104,88
1/612000-728000	Entgelte für sonstige Leistungen	2225	3225	24		322,75	400,00	-77,25	322,75	400,00	-77,25
1/612000-728100	Hochzeiten	2225	3225	24		141,90	300,00	-158,10	141,90	300,00	-158,10
<b>SU 22 / 32</b>	<b>Summe Aufwendungen / Auszahlungen operative Gebarung</b>					<b>461.939,63</b>	<b>453.400,00</b>	<b>8.539,63</b>	<b>113.864,75</b>	<b>111.100,00</b>	<b>2.764,75</b>
<b>SA 0 / SA 1</b>	<b>(0) Nettoergebnis (21 - 22) / (1) Geldfluss operative Gebarung (31 - 32)</b>					<b>-79.548,74</b>	<b>-250.100,00</b>	<b>170.551,26</b>	<b>-26.322,85</b>	<b>25.900,00</b>	<b>-52.222,85</b>
<b>SU 23</b>	<b>Summe Haushaltsrücklagen</b>					<b>0,00</b>	<b>0,00</b>	<b>0,00</b>	<b>0,00</b>	<b>0,00</b>	<b>0,00</b>
<b>SA00</b>	<b>Nettoergebnis nach Zuw./Entn. Haushaltsrücklagen (Saldo 0 +/- SU23)</b>					<b>-79.548,74</b>	<b>-250.100,00</b>	<b>170.551,26</b>			
<b>Investive Gebarung</b>											
6/612000+301000	Kapitaltransfers von Ländern, Landesfonds und Landesammern		3331	1 33					48.160,00	50.000,00	-1.840,00
<b>SU 33</b>	<b>Summe Einzahlungen investive Gebarung</b>								<b>48.160,00</b>	<b>50.000,00</b>	<b>-1.840,00</b>
5/612000-002000	Bauarbeiten		3412	1 40					201.313,31	187.000,00	14.313,31
5/612000-003000	Grundstücke zu Straßenbauten		3412	1 40					2.901,00	172.000,00	-169.099,00
1/612000-003000	Grundstücke zu Straßenbauten		3412	2 40	612				1.418,00		1.418,00
<b>SU 34</b>	<b>Summe Auszahlungen investive Gebarung</b>								<b>205.632,31</b>	<b>359.000,00</b>	<b>-153.367,69</b>
<b>SA2</b>	<b>Saldo (2) Geldfluss aus der Investiven Gebarung (33 - 34)</b>								<b>-157.472,31</b>	<b>-309.000,00</b>	<b>151.527,69</b>

		MVAG			DK	Ergebnisrechnung			Finanzierungsrechnung		
		EH	FH	VCQU		RA 2025	VA 2025	RA - VA	RA 2025	VA 2025	RA - VA
<b>SA3</b>	<b>Saldo (3) Nettofinanzierungssaldo (Saldo 1 + Saldo 2)</b>								<b>-183.795,16</b>	<b>-283.100,00</b>	<b>99.304,84</b>
<b>Finanzierungstätigkeit</b>											
<b>SU 35</b>	<b>Summe Einzahlungen aus der Finanzierungstätigkeit</b>								<b>0,00</b>	<b>0,00</b>	<b>0,00</b>
1/612000-346100	Investitionsdarlehen von Finanzunternehmen		3614	65					140.000,00	140.000,00	
<b>SU 36</b>	<b>Summe Auszahlungen aus der Finanzierungstätigkeit</b>								<b>140.000,00</b>	<b>140.000,00</b>	<b>0,00</b>
<b>SA4</b>	<b>Saldo (4) Geldfluss aus der Finanzierungstätigkeit (35 – 36)</b>								<b>-140.000,00</b>	<b>-140.000,00</b>	<b>0,00</b>
<b>SA5</b>	<b>Saldo (5) Geldfluss aus der voranschlagswirksamen Gebarung (Saldo 3 + Saldo 4)</b>								<b>-323.795,16</b>	<b>-423.100,00</b>	<b>99.304,84</b>
<b>63</b>											
<b>Schutzwasserbau</b>											
<b>631</b>											
<b>Konkurrenzgewässer</b>											
<b>631000</b>											
<b>Konkurrenzgewässer</b>											
<b>Operative Gebarung</b>											
<b>SU 21 / 31</b>	<b>Summe Erträge / Einzahlungen operative Gebarung</b>				<b>0,00</b>	<b>0,00</b>	<b>0,00</b>	<b>0,00</b>	<b>0,00</b>	<b>0,00</b>	<b>0,00</b>
1/631000-614000	Instandhaltung Gewässerbauten	2224	3224	24		1.000,00	-1.000,00		1.000,00	-1.000,00	
1/631000-752000	Wasserverbände	2231	3231	26	13.133,64	13.200,00	-66,36	13.133,64	13.200,00	-66,36	
<b>SU 22 / 32</b>	<b>Summe Aufwendungen / Auszahlungen operative Gebarung</b>				<b>13.133,64</b>	<b>14.200,00</b>	<b>-1.066,36</b>	<b>13.133,64</b>	<b>14.200,00</b>	<b>-1.066,36</b>	
<b>SA 0 / SA 1</b>	<b>(0) Nettoergebnis (21 - 22) / (1) Geldfluss operative Gebarung (31 – 32)</b>				<b>-13.133,64</b>	<b>-14.200,00</b>	<b>1.066,36</b>	<b>-13.133,64</b>	<b>-14.200,00</b>	<b>1.066,36</b>	
<b>SU 23</b>	<b>Summe Haushaltsrücklagen</b>				<b>0,00</b>	<b>0,00</b>	<b>0,00</b>	<b>0,00</b>	<b>0,00</b>	<b>0,00</b>	
<b>SA00</b>	<b>Nettoergebnis nach Zuw./Entn. Haushaltsrücklagen (Saldo 0 +/- SU23)</b>				<b>-13.133,64</b>	<b>-14.200,00</b>	<b>1.066,36</b>				
<b>Investive Gebarung</b>											
<b>SU 33</b>	<b>Summe Einzahlungen investive Gebarung</b>							<b>0,00</b>	<b>0,00</b>	<b>0,00</b>	
<b>SU 34</b>	<b>Summe Auszahlungen investive Gebarung</b>							<b>0,00</b>	<b>0,00</b>	<b>0,00</b>	
<b>SA2</b>	<b>Saldo (2) Geldfluss aus der Investiven Gebarung (33 – 34)</b>							<b>0,00</b>	<b>0,00</b>	<b>0,00</b>	
<b>SA3</b>	<b>Saldo (3) Nettofinanzierungssaldo (Saldo 1 + Saldo 2)</b>							<b>-13.133,64</b>	<b>-14.200,00</b>	<b>1.066,36</b>	
<b>Finanzierungstätigkeit</b>											
<b>SU 35</b>	<b>Summe Einzahlungen aus der Finanzierungstätigkeit</b>							<b>0,00</b>	<b>0,00</b>	<b>0,00</b>	
<b>SU 36</b>	<b>Summe Auszahlungen aus der Finanzierungstätigkeit</b>							<b>0,00</b>	<b>0,00</b>	<b>0,00</b>	
<b>SA4</b>	<b>Saldo (4) Geldfluss aus der Finanzierungstätigkeit (35 – 36)</b>							<b>0,00</b>	<b>0,00</b>	<b>0,00</b>	
<b>SA5</b>	<b>Saldo (5) Geldfluss aus der voranschlagswirksamen Gebarung (Saldo 3 + Saldo 4)</b>							<b>-13.133,64</b>	<b>-14.200,00</b>	<b>1.066,36</b>	
<b>639</b>											
<b>Sonstige Einrichtungen und Maßnahmen</b>											
<b>639000</b>											
<b>Sonstige Einrichtungen und Maßnahmen</b>											
<b>Operative Gebarung</b>											
<b>SU 21 / 31</b>	<b>Summe Erträge / Einzahlungen operative Gebarung</b>				<b>0,00</b>	<b>0,00</b>	<b>0,00</b>	<b>0,00</b>	<b>0,00</b>	<b>0,00</b>	<b>0,00</b>
1/639000-619000	Instandhaltung Hochwasserschutz	2224	3224	24	1.327,56	15.000,00	-13.672,44	1.327,56	15.000,00	-13.672,44	
<b>SU 22 / 32</b>	<b>Summe Aufwendungen / Auszahlungen operative Gebarung</b>				<b>1.327,56</b>	<b>15.000,00</b>	<b>-13.672,44</b>	<b>1.327,56</b>	<b>15.000,00</b>	<b>-13.672,44</b>	

	MVAG	MVAG	VCQU	DK	Ergebnisrechnung			Finanzierungsrechnung		
					EH	FH	RA 2025	VA 2025	RA - VA	RA 2025
<b>SA 0 / SA 1</b>		<b>(0) Nettoergebnis (21 - 22) / (1) Geldfluss operative Gebarung (31 - 32)</b>			<b>-1.327,56</b>	<b>-15.000,00</b>	<b>13.672,44</b>	<b>-1.327,56</b>	<b>-15.000,00</b>	<b>13.672,44</b>
<b>SU 23</b>		<b>Summe Haushaltsrücklagen</b>			<b>0,00</b>	<b>0,00</b>	<b>0,00</b>	<b>0,00</b>	<b>0,00</b>	<b>0,00</b>
<b>SA00</b>		<b>Nettoergebnis nach Zuw./Entn. Haushaltsrücklagen (Saldo 0 +/- SU23)</b>			<b>-1.327,56</b>	<b>-15.000,00</b>	<b>13.672,44</b>			
<b>Investive Gebarung</b>										
<b>SU 33</b>		<b>Summe Einzahlungen investive Gebarung</b>						<b>0,00</b>	<b>0,00</b>	<b>0,00</b>
<b>SU 34</b>		<b>Summe Auszahlungen investive Gebarung</b>						<b>0,00</b>	<b>0,00</b>	<b>0,00</b>
<b>SA2</b>		<b>Saldo (2) Geldfluss aus der Investiven Gebarung (33 - 34)</b>						<b>0,00</b>	<b>0,00</b>	<b>0,00</b>
<b>SA3</b>		<b>Saldo (3) Nettofinanzierungssaldo (Saldo 1 + Saldo 2)</b>						<b>-1.327,56</b>	<b>-15.000,00</b>	<b>13.672,44</b>
<b>Finanzierungstätigkeit</b>										
<b>SU 35</b>		<b>Summe Einzahlungen aus der Finanzierungstätigkeit</b>						<b>0,00</b>	<b>0,00</b>	<b>0,00</b>
<b>SU 36</b>		<b>Summe Auszahlungen aus der Finanzierungstätigkeit</b>						<b>0,00</b>	<b>0,00</b>	<b>0,00</b>
<b>SA4</b>		<b>Saldo (4) Geldfluss aus der Finanzierungstätigkeit (35 - 36)</b>						<b>0,00</b>	<b>0,00</b>	<b>0,00</b>
<b>SA5</b>		<b>Saldo (5) Geldfluss aus der voranschlagswirksamen Gebarung (Saldo 3 + Saldo 4)</b>						<b>-1.327,56</b>	<b>-15.000,00</b>	<b>13.672,44</b>
<b>64</b>		<b>Straßenverkehr</b>								
<b>640</b>		<b>Einrichtungen und Maßnahmen nach der Straßenverkehrsordnung</b>								
<b>640000</b>		<b>Einrichtungen und Maßnahmen nach der Straßenverkehrsordnung</b>								
<b>Operative Gebarung</b>										
2/640000+813000		Erträge aus der Auflösung von Investitionszuschüssen (Kapitaltransfers)	2127			700,00	700,00			
2/640000+816000		Kostenbeiträge (Kostensätze) für sonstige Leistungen	2114	3114		214,00		214,00		214,00
2/640000+868000		Gemeindestraßenstrafen	2124	3124	16	211.520,00	215.000,00	-3.480,00	211.520,00	215.000,00
<b>SU 21 / 31</b>		<b>Summe Erträge / Einzahlungen operative Gebarung</b>				<b>212.434,00</b>	<b>215.700,00</b>	<b>-3.266,00</b>	<b>211.734,00</b>	<b>215.000,00</b>
1/640000-400000		Geringwertige Wirtschaftsgüter	2221	3221	23	6.586,94	24.000,00	-17.413,06	6.586,94	24.000,00
1/640000-600000		Strom	2222	3222	24	295,70	400,00	-104,30	295,70	400,00
1/640000-631000		Telekommunikationsdienste	2222	3222	24	475,82	600,00	-124,18	476,76	600,00
1/640000-680000		Planmäßige Abschreibung	2226			14.099,92	13.900,00	199,92		
1/640000-728000		Parkraumüberwachung	2225	3225	24	84.626,22	103.200,00	-18.573,78	86.518,68	103.200,00
1/640000-728100		Verkehrsmaßnahmen	2225	3225	24	8.458,73	11.500,00	-3.041,27	8.733,00	11.500,00
1/640000-728200		Parkleitsystem	2225	3225	24	12.330,24	13.000,00	-669,76	12.330,24	13.000,00
<b>SU 22 / 32</b>		<b>Summe Aufwendungen / Auszahlungen operative Gebarung</b>				<b>126.873,57</b>	<b>166.600,00</b>	<b>-39.726,43</b>	<b>114.941,32</b>	<b>152.700,00</b>
<b>SA 0 / SA 1</b>		<b>(0) Nettoergebnis (21 - 22) / (1) Geldfluss operative Gebarung (31 - 32)</b>				<b>85.560,43</b>	<b>49.100,00</b>	<b>36.460,43</b>	<b>96.792,68</b>	<b>62.300,00</b>
<b>SU 23</b>		<b>Summe Haushaltsrücklagen</b>				<b>0,00</b>	<b>0,00</b>	<b>0,00</b>	<b>0,00</b>	<b>0,00</b>
<b>SA00</b>		<b>Nettoergebnis nach Zuw./Entn. Haushaltsrücklagen (Saldo 0 +/- SU23)</b>				<b>85.560,43</b>	<b>49.100,00</b>	<b>36.460,43</b>		
<b>Investive Gebarung</b>										
<b>SU 33</b>		<b>Summe Einzahlungen investive Gebarung</b>							<b>0,00</b>	<b>0,00</b>

		MVAG			DK	Ergebnisrechnung			Finanzierungsrechnung		
		EH	FH	VCQU		RA 2025	VA 2025	RA - VA	RA 2025	VA 2025	RA - VA
1/640000-005000	Anlagen zu Straßenbauten		3412	2 40	640				4.999,20	5.000,00	-0,80
1/640000-042000	Amts-, Betriebs- und Geschäftsausstattung		3415	2 41	640				1.571,40		1.571,40
<b>SU 34</b>	<b>Summe Auszahlungen investive Gebarung</b>								<b>6.570,60</b>	<b>5.000,00</b>	<b>1.570,60</b>
<b>SA2</b>	<b>Saldo (2) Geldfluss aus der Investiven Gebarung (33 – 34)</b>								<b>-6.570,60</b>	<b>-5.000,00</b>	<b>-1.570,60</b>
<b>SA3</b>	<b>Saldo (3) Nettofinanzierungssaldo (Saldo 1 + Saldo 2)</b>								<b>90.222,08</b>	<b>57.300,00</b>	<b>32.922,08</b>
<b>Finanzierungstätigkeit</b>											
<b>SU 35</b>	<b>Summe Einzahlungen aus der Finanzierungstätigkeit</b>								<b>0,00</b>	<b>0,00</b>	<b>0,00</b>
<b>SU 36</b>	<b>Summe Auszahlungen aus der Finanzierungstätigkeit</b>								<b>0,00</b>	<b>0,00</b>	<b>0,00</b>
<b>SA4</b>	<b>Saldo (4) Geldfluss aus der Finanzierungstätigkeit (35 – 36)</b>								<b>0,00</b>	<b>0,00</b>	<b>0,00</b>
<b>SA5</b>	<b>Saldo (5) Geldfluss aus der voranschlagswirksamen Gebarung (Saldo 3 + Saldo 4)</b>								<b>90.222,08</b>	<b>57.300,00</b>	<b>32.922,08</b>
<b>649</b>	<b>Sonstige Einrichtungen und Maßnahmen</b>										
<b>649000</b>	<b>Sonstige Einrichtungen und Maßnahmen</b>										
<b>Operative Gebarung</b>											
<b>SU 21 / 31</b>	<b>Summe Erträge / Einzahlungen operative Gebarung</b>					<b>0,00</b>	<b>0,00</b>	<b>0,00</b>	<b>0,00</b>	<b>0,00</b>	<b>0,00</b>
1/649000-619000	Instandhaltung von Sonderanlagen	2224	3224			748,95	500,00	248,95	748,95	500,00	248,95
1/649000-680000	Planmäßige Abschreibung	2226				10.636,36	2.800,00	7.836,36			
1/649000-728000	Entgelte für sonstige Leistungen	2225	3225	24		1.627,20	2.100,00	-472,80	1.627,20	2.100,00	-472,80
<b>SU 22 / 32</b>	<b>Summe Aufwendungen / Auszahlungen operative Gebarung</b>					<b>13.012,51</b>	<b>5.400,00</b>	<b>7.612,51</b>	<b>2.376,15</b>	<b>2.600,00</b>	<b>-223,85</b>
<b>SA 0 / SA 1</b>	<b>(0) Nettoergebnis (21 - 22) / (1) Geldfluss operative Gebarung (31 – 32)</b>					<b>-13.012,51</b>	<b>-5.400,00</b>	<b>-7.612,51</b>	<b>-2.376,15</b>	<b>-2.600,00</b>	<b>223,85</b>
<b>SU 23</b>	<b>Summe Haushaltsrücklagen</b>					<b>0,00</b>	<b>0,00</b>	<b>0,00</b>	<b>0,00</b>	<b>0,00</b>	<b>0,00</b>
<b>SA00</b>	<b>Nettoergebnis nach Zuw./Entn. Haushaltsrücklagen (Saldo 0 +/- SU23)</b>					<b>-13.012,51</b>	<b>-5.400,00</b>	<b>-7.612,51</b>			
<b>Investive Gebarung</b>											
<b>SU 33</b>	<b>Summe Einzahlungen investive Gebarung</b>								<b>0,00</b>	<b>0,00</b>	<b>0,00</b>
1/649000-010000	Gebäude und Bauten		3413	2	649				41.072,21	52.500,00	-11.427,79
1/649000-042000	Amts-, Betriebs- und Geschäftsausstattung		3415	2	649				38.274,56	7.000,00	31.274,56
<b>SU 34</b>	<b>Summe Auszahlungen investive Gebarung</b>								<b>79.346,77</b>	<b>59.500,00</b>	<b>19.846,77</b>
<b>SA2</b>	<b>Saldo (2) Geldfluss aus der Investiven Gebarung (33 – 34)</b>								<b>-79.346,77</b>	<b>-59.500,00</b>	<b>-19.846,77</b>
<b>SA3</b>	<b>Saldo (3) Nettofinanzierungssaldo (Saldo 1 + Saldo 2)</b>								<b>-81.722,92</b>	<b>-62.100,00</b>	<b>-19.622,92</b>
<b>Finanzierungstätigkeit</b>											
<b>SU 35</b>	<b>Summe Einzahlungen aus der Finanzierungstätigkeit</b>								<b>0,00</b>	<b>0,00</b>	<b>0,00</b>
<b>SU 36</b>	<b>Summe Auszahlungen aus der Finanzierungstätigkeit</b>								<b>0,00</b>	<b>0,00</b>	<b>0,00</b>
<b>SA4</b>	<b>Saldo (4) Geldfluss aus der Finanzierungstätigkeit (35 – 36)</b>								<b>0,00</b>	<b>0,00</b>	<b>0,00</b>
<b>SA5</b>	<b>Saldo (5) Geldfluss aus der voranschlagswirksamen Gebarung (Saldo 3 + Saldo 4)</b>								<b>-81.722,92</b>	<b>-62.100,00</b>	<b>-19.622,92</b>

		MVAG	MVAG	VCQU	DK	Ergebnisrechnung			Finanzierungsrechnung		
		EH	FH			RA 2025	VA 2025	RA - VA	RA 2025	VA 2025	RA - VA
<b>68</b>	<b>Post- und Telekommunikationsdienste</b>										
<b>680</b>	<b>Post- und Telekommunikationsdienste</b>										
<b>680000</b>	<b>Post- und Telekommunikationsdienste</b>										
<b>Operative Gebarung</b>											
<b>SU 21 / 31</b>	<b>Summe Erträge / Einzahlungen operative Gebarung</b>					<b>0,00</b>	<b>0,00</b>	<b>0,00</b>	<b>0,00</b>	<b>0,00</b>	<b>0,00</b>
1/680000-600000	Strom Telefonzellen	2222	3222	24		217,36	200,00	17,36	217,36	200,00	17,36
<b>SU 22 / 32</b>	<b>Summe Aufwendungen / Auszahlungen operative Gebarung</b>					<b>217,36</b>	<b>200,00</b>	<b>17,36</b>	<b>217,36</b>	<b>200,00</b>	<b>17,36</b>
<b>SA 0 / SA 1</b>	<b>(0) Nettoergebnis (21 - 22) / (1) Geldfluss operative Gebarung (31 - 32)</b>					<b>-217,36</b>	<b>-200,00</b>	<b>-17,36</b>	<b>-217,36</b>	<b>-200,00</b>	<b>-17,36</b>
<b>SU 23</b>	<b>Summe Haushaltsrücklagen</b>					<b>0,00</b>	<b>0,00</b>	<b>0,00</b>	<b>0,00</b>	<b>0,00</b>	<b>0,00</b>
<b>SA00</b>	<b>Nettoergebnis nach Zuw./Entn. Haushaltsrücklagen (Saldo 0 +/- SU23)</b>					<b>-217,36</b>	<b>-200,00</b>	<b>-17,36</b>			
<b>Investive Gebarung</b>											
<b>SU 33</b>	<b>Summe Einzahlungen investive Gebarung</b>								<b>0,00</b>	<b>0,00</b>	<b>0,00</b>
<b>SU 34</b>	<b>Summe Auszahlungen investive Gebarung</b>								<b>0,00</b>	<b>0,00</b>	<b>0,00</b>
<b>SA2</b>	<b>Saldo (2) Geldfluss aus der Investiven Gebarung (33 - 34)</b>								<b>0,00</b>	<b>0,00</b>	<b>0,00</b>
<b>SA3</b>	<b>Saldo (3) Nettofinanzierungssaldo (Saldo 1 + Saldo 2)</b>								<b>-217,36</b>	<b>-200,00</b>	<b>-17,36</b>
<b>Finanzierungstätigkeit</b>											
<b>SU 35</b>	<b>Summe Einzahlungen aus der Finanzierungstätigkeit</b>								<b>0,00</b>	<b>0,00</b>	<b>0,00</b>
<b>SU 36</b>	<b>Summe Auszahlungen aus der Finanzierungstätigkeit</b>								<b>0,00</b>	<b>0,00</b>	<b>0,00</b>
<b>SA4</b>	<b>Saldo (4) Geldfluss aus der Finanzierungstätigkeit (35 - 36)</b>								<b>0,00</b>	<b>0,00</b>	<b>0,00</b>
<b>SA5</b>	<b>Saldo (5) Geldfluss aus der voranschlagswirksamen Gebarung (Saldo 3 + Saldo 4)</b>								<b>-217,36</b>	<b>-200,00</b>	<b>-17,36</b>
<b>69</b>	<b>Verkehr, Sonstiges</b>										
<b>690</b>	<b>Verkehr, Sonstiges</b>										
<b>690000</b>	<b>Verkehr, Sonstiges</b>										
<b>Operative Gebarung</b>											
2/690000+861000	Transfers von Ländern, Landesfonds und Landeskammern	2121	3121	15		11.324,63	6.000,00	5.324,63	11.324,63	6.000,00	5.324,63
<b>SU 21 / 31</b>	<b>Summe Erträge / Einzahlungen operative Gebarung</b>					<b>11.324,63</b>	<b>6.000,00</b>	<b>5.324,63</b>	<b>11.324,63</b>	<b>6.000,00</b>	<b>5.324,63</b>
1/690000-755000	Transfers an Unternehmen (ohne Finanzunternehmen) und andere	2233	3233	27		20.785,39	22.000,00	-1.214,61	22.707,84	22.000,00	707,84
<b>SU 22 / 32</b>	<b>Summe Aufwendungen / Auszahlungen operative Gebarung</b>					<b>20.785,39</b>	<b>22.000,00</b>	<b>-1.214,61</b>	<b>22.707,84</b>	<b>22.000,00</b>	<b>707,84</b>
<b>SA 0 / SA 1</b>	<b>(0) Nettoergebnis (21 - 22) / (1) Geldfluss operative Gebarung (31 - 32)</b>					<b>-9.460,76</b>	<b>-16.000,00</b>	<b>6.539,24</b>	<b>-11.383,21</b>	<b>-16.000,00</b>	<b>4.616,79</b>
<b>SU 23</b>	<b>Summe Haushaltsrücklagen</b>					<b>0,00</b>	<b>0,00</b>	<b>0,00</b>	<b>0,00</b>	<b>0,00</b>	<b>0,00</b>
<b>SA00</b>	<b>Nettoergebnis nach Zuw./Entn. Haushaltsrücklagen (Saldo 0 +/- SU23)</b>					<b>-9.460,76</b>	<b>-16.000,00</b>	<b>6.539,24</b>			
<b>Investive Gebarung</b>											
<b>SU 33</b>	<b>Summe Einzahlungen investive Gebarung</b>								<b>0,00</b>	<b>0,00</b>	<b>0,00</b>

	MVAG	MVAG	VCQU	DK	Ergebnisrechnung			Finanzierungsrechnung		
					EH	FH		RA 2025	VA 2025	RA - VA
SU 34								0,00	0,00	0,00
SA2								0,00	0,00	0,00
SA3								-11.383,21	-16.000,00	4.616,79
<b>Finanzierungstätigkeit</b>										
SU 35								0,00	0,00	0,00
SU 36								0,00	0,00	0,00
SA4								0,00	0,00	0,00
SA5								-11.383,21	-16.000,00	4.616,79

		MVAG	MVAG	VCQU	DK	Ergebnisrechnung			Finanzierungsrechnung		
		EH	FH			RA 2025	VA 2025	RA - VA	RA 2025	VA 2025	RA - VA
<b>7 Wirtschaftsförderung</b>											
<b>71</b>	<b>Grundlagenverbesserung in der Land- und Forstwirtschaft</b>										
<b>710</b>	<b>Land- und forstwirtschaftlicher Wegebau</b>										
<b>710000</b>	<b>Wegeerhaltung</b>										
<b>Operative Gebarung</b>											
2/710000+813000	Erträge aus der Auflösung von Investitionszuschüssen (Kapitaltransfers)	2127				437,50	400,00	37,50			
6/710000+871000	Kapitaltransfers aus Gemeinde-Bedarfszuweisungsmittel	2121	3121	1	33	1.250,00	1.300,00	-50,00	1.250,00	1.300,00	-50,00
6/710000+899000	Entnahmen aus Verrechnungsrücklagen zwischen operativer Gebarung und Projekten	2116		1		7.742,49	7.400,00	342,49			
<b>SU 21 / 31</b>	<b>Summe Erträge / Einzahlungen operative Gebarung</b>					<b>9.429,99</b>	<b>9.100,00</b>	<b>329,99</b>	<b>1.250,00</b>	<b>1.300,00</b>	<b>-50,00</b>
1/710000-680000	Planmäßige Abschreibung	2226				3.861,31	3.300,00	561,31			
<b>SU 22 / 32</b>	<b>Summe Aufwendungen / Auszahlungen operative Gebarung</b>					<b>3.861,31</b>	<b>3.300,00</b>	<b>561,31</b>	<b>0,00</b>	<b>0,00</b>	<b>0,00</b>
<b>SA 0 / SA 1</b>	<b>(0) Nettoergebnis (21 - 22) / (1) Geldfluss operative Gebarung (31 - 32)</b>					<b>5.568,68</b>	<b>5.800,00</b>	<b>-231,32</b>	<b>1.250,00</b>	<b>1.300,00</b>	<b>-50,00</b>
<b>SU 23</b>	<b>Summe Haushaltsrücklagen</b>					<b>0,00</b>	<b>0,00</b>	<b>0,00</b>	<b>0,00</b>	<b>0,00</b>	<b>0,00</b>
<b>SA00</b>	<b>Nettoergebnis nach Zuw./Entn. Haushaltsrücklagen (Saldo 0 +/- SU23)</b>					<b>5.568,68</b>	<b>5.800,00</b>	<b>-231,32</b>			
<b>Investive Gebarung</b>											
6/710000+301000	Kapitaltransfers von Ländern, Landesfonds und Landeskammern		3331	1	33				1.250,00	1.300,00	-50,00
<b>SU 33</b>	<b>Summe Einzahlungen investive Gebarung</b>								<b>1.250,00</b>	<b>1.300,00</b>	<b>-50,00</b>
5/710000-002000	Straßenbauten		3412	1	40				10.242,49	10.000,00	242,49
<b>SU 34</b>	<b>Summe Auszahlungen investive Gebarung</b>								<b>10.242,49</b>	<b>10.000,00</b>	<b>242,49</b>
<b>SA2</b>	<b>Saldo (2) Geldfluss aus der Investiven Gebarung (33 - 34)</b>								<b>-8.992,49</b>	<b>-8.700,00</b>	<b>-292,49</b>
<b>SA3</b>	<b>Saldo (3) Nettofinanzierungssaldo (Saldo 1 + Saldo 2)</b>								<b>-7.742,49</b>	<b>-7.400,00</b>	<b>-342,49</b>
<b>Finanzierungstätigkeit</b>											
<b>SU 35</b>	<b>Summe Einzahlungen aus der Finanzierungstätigkeit</b>								<b>0,00</b>	<b>0,00</b>	<b>0,00</b>
<b>SU 36</b>	<b>Summe Auszahlungen aus der Finanzierungstätigkeit</b>								<b>0,00</b>	<b>0,00</b>	<b>0,00</b>
<b>SA4</b>	<b>Saldo (4) Geldfluss aus der Finanzierungstätigkeit (35 - 36)</b>								<b>0,00</b>	<b>0,00</b>	<b>0,00</b>
<b>SA5</b>	<b>Saldo (5) Geldfluss aus der voranschlagswirksamen Gebarung (Saldo 3 + Saldo 4)</b>								<b>-7.742,49</b>	<b>-7.400,00</b>	<b>-342,49</b>

		MVAG			DK	Ergebnisrechnung			Finanzierungsrechnung		
		EH	FH	VCQU		RA 2025	VA 2025	RA - VA	RA 2025	VA 2025	RA - VA
<b>75</b>	<b>Förderung der Energiewirtschaft</b>										
<b>751</b>	<b>Elektrizität</b>										
<b>751000</b>	<b>Elektrizität</b>										
<b>Operative Gebarung</b>											
2/751000+813000	Erträge aus der Auflösung von Investitionszuschüssen (Kapitaltransfers)		2127			8.787,56		8.787,56			
<b>SU 21 / 31</b>	<b>Summe Erträge / Einzahlungen operative Gebarung</b>					<b>8.787,56</b>	<b>0,00</b>	<b>8.787,56</b>	<b>0,00</b>	<b>0,00</b>	<b>0,00</b>
1/751000-650000	Zinsen für Finanzschulden in Euro	2241	3241	25		14.385,89	14.400,00	-14,11	14.385,89	14.400,00	-14,11
1/751000-680000	Planmäßige Abschreibung	2226				28.512,72		28.512,72			
<b>SU 22 / 32</b>	<b>Summe Aufwendungen / Auszahlungen operative Gebarung</b>					<b>42.898,61</b>	<b>14.400,00</b>	<b>28.498,61</b>	<b>14.385,89</b>	<b>14.400,00</b>	<b>-14,11</b>
<b>SA 0 / SA 1</b>	<b>(0) Nettoergebnis (21 - 22) / (1) Geldfluss operative Gebarung (31 - 32)</b>					<b>-34.111,05</b>	<b>-14.400,00</b>	<b>-19.711,05</b>	<b>-14.385,89</b>	<b>-14.400,00</b>	<b>14,11</b>
<b>SU 23</b>	<b>Summe Haushaltsrücklagen</b>					<b>0,00</b>	<b>0,00</b>	<b>0,00</b>	<b>0,00</b>	<b>0,00</b>	<b>0,00</b>
<b>SA00</b>	<b>Nettoergebnis nach Zuw./Entn. Haushaltsrücklagen (Saldo 0 +/- SU23)</b>					<b>-34.111,05</b>	<b>-14.400,00</b>	<b>-19.711,05</b>			
<b>Investive Gebarung</b>											
2/751000+300000	Kapitaltransfers von Bund, Bundesfonds und Bundeskammern		3331						25.332,12		25.332,12
<b>SU 33</b>	<b>Summe Einzahlungen investive Gebarung</b>								<b>25.332,12</b>	<b>0,00</b>	<b>25.332,12</b>
<b>SU 34</b>	<b>Summe Auszahlungen investive Gebarung</b>								<b>0,00</b>	<b>0,00</b>	<b>0,00</b>
<b>SA2</b>	<b>Saldo (2) Geldfluss aus der Investiven Gebarung (33 - 34)</b>								<b>25.332,12</b>	<b>0,00</b>	<b>25.332,12</b>
<b>SA3</b>	<b>Saldo (3) Nettofinanzierungssaldo (Saldo 1 + Saldo 2)</b>								<b>10.946,23</b>	<b>-14.400,00</b>	<b>25.346,23</b>
<b>Finanzierungstätigkeit</b>											
<b>SU 35</b>	<b>Summe Einzahlungen aus der Finanzierungstätigkeit</b>								<b>0,00</b>	<b>0,00</b>	<b>0,00</b>
1/751000-346000	Investitionsdarlehen von Finanzunternehmen		3614	65					50.000,00	50.000,00	
<b>SU 36</b>	<b>Summe Auszahlungen aus der Finanzierungstätigkeit</b>								<b>50.000,00</b>	<b>50.000,00</b>	<b>0,00</b>
<b>SA4</b>	<b>Saldo (4) Geldfluss aus der Finanzierungstätigkeit (35 - 36)</b>								<b>-50.000,00</b>	<b>-50.000,00</b>	<b>0,00</b>
<b>SA5</b>	<b>Saldo (5) Geldfluss aus der voranschlagswirksamen Gebarung (Saldo 3 + Saldo 4)</b>								<b>-39.053,77</b>	<b>-64.400,00</b>	<b>25.346,23</b>
<b>77</b>	<b>Förderung des Tourismus</b>										
<b>771</b>	<b>Maßnahmen zur Förderung des Tourismus</b>										
<b>771000</b>	<b>Maßnahmen zur Förderung des Tourismus</b>										
<b>Operative Gebarung</b>											
<b>SU 21 / 31</b>	<b>Summe Erträge / Einzahlungen operative Gebarung</b>					<b>0,00</b>	<b>0,00</b>	<b>0,00</b>	<b>0,00</b>	<b>0,00</b>	<b>0,00</b>
1/771000-757000	Fremdenverkehrsvereine	2234	3234	27		2.587,20	2.900,00	-312,80	2.587,20	2.900,00	-312,80
<b>SU 22 / 32</b>	<b>Summe Aufwendungen / Auszahlungen operative Gebarung</b>					<b>2.587,20</b>	<b>2.900,00</b>	<b>-312,80</b>	<b>2.587,20</b>	<b>2.900,00</b>	<b>-312,80</b>
<b>SA 0 / SA 1</b>	<b>(0) Nettoergebnis (21 - 22) / (1) Geldfluss operative Gebarung (31 - 32)</b>					<b>-2.587,20</b>	<b>-2.900,00</b>	<b>312,80</b>	<b>-2.587,20</b>	<b>-2.900,00</b>	<b>312,80</b>
<b>SU 23</b>	<b>Summe Haushaltsrücklagen</b>					<b>0,00</b>	<b>0,00</b>	<b>0,00</b>	<b>0,00</b>	<b>0,00</b>	<b>0,00</b>

		MVAG	MVAG	VCQU	DK	Ergebnisrechnung			Finanzierungsrechnung		
		EH	FH			RA 2025	VA 2025	RA - VA	RA 2025	VA 2025	RA - VA
<b>SA00</b>	<b>Nettoergebnis nach Zuw./Entn. Haushaltsrücklagen (Saldo 0 +/- SU23)</b>					<b>-2.587,20</b>	<b>-2.900,00</b>	<b>312,80</b>			
<b>Investive Gebarung</b>											
<b>SU 33</b>	<b>Summe Einzahlungen investive Gebarung</b>								<b>0,00</b>	<b>0,00</b>	<b>0,00</b>
<b>SU 34</b>	<b>Summe Auszahlungen investive Gebarung</b>								<b>0,00</b>	<b>0,00</b>	<b>0,00</b>
<b>SA2</b>	<b>Saldo (2) Geldfluss aus der Investiven Gebarung (33 – 34)</b>								<b>0,00</b>	<b>0,00</b>	<b>0,00</b>
<b>SA3</b>	<b>Saldo (3) Nettofinanzierungssaldo (Saldo 1 + Saldo 2)</b>								<b>-2.587,20</b>	<b>-2.900,00</b>	<b>312,80</b>
<b>Finanzierungstätigkeit</b>											
<b>SU 35</b>	<b>Summe Einzahlungen aus der Finanzierungstätigkeit</b>								<b>0,00</b>	<b>0,00</b>	<b>0,00</b>
<b>SU 36</b>	<b>Summe Auszahlungen aus der Finanzierungstätigkeit</b>								<b>0,00</b>	<b>0,00</b>	<b>0,00</b>
<b>SA4</b>	<b>Saldo (4) Geldfluss aus der Finanzierungstätigkeit (35 – 36)</b>								<b>0,00</b>	<b>0,00</b>	<b>0,00</b>
<b>SA5</b>	<b>Saldo (5) Geldfluss aus der voranschlagswirksamen Gebarung (Saldo 3 + Saldo 4)</b>								<b>-2.587,20</b>	<b>-2.900,00</b>	<b>312,80</b>
<b>78</b>	<b>Förderung von Handel, Gewerbe und Industrie</b>										
<b>782</b>	<b>Wirtschaftspolitische Maßnahmen</b>										
<b>782000</b>	<b>Wirtschaftspolitische Maßnahmen</b>										
<b>Operative Gebarung</b>											
<b>SU 21 / 31</b>	<b>Summe Erträge / Einzahlungen operative Gebarung</b>					<b>0,00</b>	<b>0,00</b>	<b>0,00</b>	<b>0,00</b>	<b>0,00</b>	<b>0,00</b>
1/782000-755000	Laufende Transferzahlungen an Unternehmungen	2233	3233	27		171.911,67	174.000,00	-2.088,33	171.911,67	174.000,00	-2.088,33
1/782000-756000	Laufende Transferzahlungen an Finanzunternehmungen (Zinsenzuschuss)	2233	3233	27			100,00	-100,00		100,00	-100,00
<b>SU 22 / 32</b>	<b>Summe Aufwendungen / Auszahlungen operative Gebarung</b>					<b>171.911,67</b>	<b>174.100,00</b>	<b>-2.188,33</b>	<b>171.911,67</b>	<b>174.100,00</b>	<b>-2.188,33</b>
<b>SA 0 / SA 1</b>	<b>(0) Nettoergebnis (21 - 22) / (1) Geldfluss operative Gebarung (31 – 32)</b>					<b>-171.911,67</b>	<b>-174.100,00</b>	<b>2.188,33</b>	<b>-171.911,67</b>	<b>-174.100,00</b>	<b>2.188,33</b>
<b>SU 23</b>	<b>Summe Haushaltsrücklagen</b>					<b>0,00</b>	<b>0,00</b>	<b>0,00</b>	<b>0,00</b>	<b>0,00</b>	<b>0,00</b>
<b>SA00</b>	<b>Nettoergebnis nach Zuw./Entn. Haushaltsrücklagen (Saldo 0 +/- SU23)</b>					<b>-171.911,67</b>	<b>-174.100,00</b>	<b>2.188,33</b>			
<b>Investive Gebarung</b>											
<b>SU 33</b>	<b>Summe Einzahlungen investive Gebarung</b>								<b>0,00</b>	<b>0,00</b>	<b>0,00</b>
<b>SU 34</b>	<b>Summe Auszahlungen investive Gebarung</b>								<b>0,00</b>	<b>0,00</b>	<b>0,00</b>
<b>SA2</b>	<b>Saldo (2) Geldfluss aus der Investiven Gebarung (33 – 34)</b>								<b>0,00</b>	<b>0,00</b>	<b>0,00</b>
<b>SA3</b>	<b>Saldo (3) Nettofinanzierungssaldo (Saldo 1 + Saldo 2)</b>								<b>-171.911,67</b>	<b>-174.100,00</b>	<b>2.188,33</b>
<b>Finanzierungstätigkeit</b>											
<b>SU 35</b>	<b>Summe Einzahlungen aus der Finanzierungstätigkeit</b>								<b>0,00</b>	<b>0,00</b>	<b>0,00</b>
<b>SU 36</b>	<b>Summe Auszahlungen aus der Finanzierungstätigkeit</b>								<b>0,00</b>	<b>0,00</b>	<b>0,00</b>
<b>SA4</b>	<b>Saldo (4) Geldfluss aus der Finanzierungstätigkeit (35 – 36)</b>								<b>0,00</b>	<b>0,00</b>	<b>0,00</b>
<b>SA5</b>	<b>Saldo (5) Geldfluss aus der voranschlagswirksamen Gebarung (Saldo 3 + Saldo 4)</b>								<b>-171.911,67</b>	<b>-174.100,00</b>	<b>2.188,33</b>

		MVAG			DK	Ergebnisrechnung			Finanzierungsrechnung		
		EH	FH	VCQU		RA 2025	VA 2025	RA - VA	RA 2025	VA 2025	RA - VA
<b>789</b>	<b>Sonstige Einrichtungen und Maßnahmen</b>										
<b>789000</b>	<b>Sonstige Einrichtungen und Maßnahmen</b>										
<b>Operative Gebarung</b>											
<b>SU 21 / 31</b>	<b>Summe Erträge / Einzahlungen operative Gebarung</b>				<b>0,00</b>	<b>0,00</b>	<b>0,00</b>	<b>0,00</b>	<b>0,00</b>	<b>0,00</b>	<b>0,00</b>
1/789000-755000	Laufende Transferzahlungen an Unternehmen (IZ NÖ SÜD)	2233	3233	27	554.587,40	536.000,00	18.587,40	554.587,40	536.000,00	18.587,40	
<b>SU 22 / 32</b>	<b>Summe Aufwendungen / Auszahlungen operative Gebarung</b>				<b>554.587,40</b>	<b>536.000,00</b>	<b>18.587,40</b>	<b>554.587,40</b>	<b>536.000,00</b>	<b>18.587,40</b>	
<b>SA 0 / SA 1</b>	<b>(0) Nettoergebnis (21 - 22) / (1) Geldfluss operative Gebarung (31 – 32)</b>				<b>-554.587,40</b>	<b>-536.000,00</b>	<b>-18.587,40</b>	<b>-554.587,40</b>	<b>-536.000,00</b>	<b>-18.587,40</b>	
<b>SU 23</b>	<b>Summe Haushaltsrücklagen</b>				<b>0,00</b>	<b>0,00</b>	<b>0,00</b>	<b>0,00</b>	<b>0,00</b>	<b>0,00</b>	
<b>SA00</b>	<b>Nettoergebnis nach Zuw./Entn. Haushaltsrücklagen (Saldo 0 +/- SU23)</b>				<b>-554.587,40</b>	<b>-536.000,00</b>	<b>-18.587,40</b>				
<b>Investive Gebarung</b>											
<b>SU 33</b>	<b>Summe Einzahlungen investive Gebarung</b>							<b>0,00</b>	<b>0,00</b>	<b>0,00</b>	
<b>SU 34</b>	<b>Summe Auszahlungen investive Gebarung</b>							<b>0,00</b>	<b>0,00</b>	<b>0,00</b>	
<b>SA2</b>	<b>Saldo (2) Geldfluss aus der Investiven Gebarung (33 – 34)</b>							<b>0,00</b>	<b>0,00</b>	<b>0,00</b>	
<b>SA3</b>	<b>Saldo (3) Nettofinanzierungssaldo (Saldo 1 + Saldo 2)</b>							<b>-554.587,40</b>	<b>-536.000,00</b>	<b>-18.587,40</b>	
<b>Finanzierungstätigkeit</b>											
<b>SU 35</b>	<b>Summe Einzahlungen aus der Finanzierungstätigkeit</b>							<b>0,00</b>	<b>0,00</b>	<b>0,00</b>	
<b>SU 36</b>	<b>Summe Auszahlungen aus der Finanzierungstätigkeit</b>							<b>0,00</b>	<b>0,00</b>	<b>0,00</b>	
<b>SA4</b>	<b>Saldo (4) Geldfluss aus der Finanzierungstätigkeit (35 – 36)</b>							<b>0,00</b>	<b>0,00</b>	<b>0,00</b>	
<b>SA5</b>	<b>Saldo (5) Geldfluss aus der voranschlagswirksamen Gebarung (Saldo 3 + Saldo 4)</b>							<b>-554.587,40</b>	<b>-536.000,00</b>	<b>-18.587,40</b>	

	MVAG	MVAG	VCQU	DK	Ergebnisrechnung			Finanzierungsrechnung		
					EH	FH		RA 2025	VA 2025	RA - VA
<b>8 Dienstleistungen</b>										
<b>81</b>	<b>Öffentliche Einrichtungen (soweit nicht dem Abschnitt 85 zuzuordnen)</b>									
<b>814</b>	<b>Straßenreinigung</b>									
<b>814000</b>	<b>Straßenreinigung</b>									
<b>Operative Gebarung</b>										
2/814000+816200	Kostenbeiträge (Kostensätze) für sonstige Leistungen	2114	3114		268.331,30	312.900,00	-44.568,70	268.331,30	312.900,00	-44.568,70
2/814000+817000	Erträge aus der Auflösung von sonstigen Rückstellungen	2117			104.272,44	91.600,00	12.672,44			
2/814000+828000	Winterdienst / Ersatz Reinigung / Leistungssätze	2116	3116	18	12.995,10	8.000,00	4.995,10	13.618,49	8.000,00	5.618,49
<b>SU 21 / 31</b>	<b>Summe Erträge / Einzahlungen operative Gebarung</b>				<b>385.598,84</b>	<b>412.500,00</b>	<b>-26.901,16</b>	<b>281.949,79</b>	<b>320.900,00</b>	<b>-38.950,21</b>
1/814000-511000	Bezüge VB in handwerklicher Verwendung	2211	3211	20	817.809,63	789.700,00	28.109,63	817.809,63	789.700,00	28.109,63
1/814000-565000	Mehrleistungsvergütungen	2211	3211	20	129.991,98	131.100,00	-1.108,02	129.991,98	131.100,00	-1.108,02
1/814000-566000	Zuwendungen aus Anlass von Dienstjubiläen	2212	3212	20	23.925,52	25.500,00	-1.574,48	23.925,52	25.500,00	-1.574,48
1/814000-569000	Nebengebühren	2211	3211	20	79.200,88	69.400,00	9.800,88	79.200,88	69.400,00	9.800,88
1/814000-580000	DGB für Familienbeihilfen	2212	3212	20	33.534,10	32.100,00	1.434,10	33.534,10	32.100,00	1.434,10
1/814000-582000	Sonstige DGB zur sozialen Sicherheit	2212	3212	20	192.937,71	185.400,00	7.537,71	192.937,71	185.400,00	7.537,71
1/814000-591000	Dotierung von Rückstellungen für Abfertigungen	2214			1.364,49	6.400,00	-5.035,51			
1/814000-592000	Dotierung von Rückstellungen für Jubiläumszuwendungen	2214			4.922,29	6.700,00	-1.777,71			
1/814000-593000	Dotierung von Rückstellungen für nicht konsumierte Urlaube	2214			15.329,11		15.329,11			
1/814000-680000	Planmäßige Abschreibung	2226			1.279,77	1.300,00	-20,23			
1/814000-724000	Reisegebühren	2225	3225	24	3.147,00	1.500,00	1.647,00	3.147,00	1.500,00	1.647,00
1/814000-728000	Winterdienst	2225	3225	24	4.188,49	12.000,00	-7.811,51	4.188,49	12.000,00	-7.811,51
1/814000-728100	Straßenreinigung inkl. Plätze	2225	3225	24	2.740,50	13.000,00	-10.259,50	2.740,50	13.000,00	-10.259,50
<b>SU 22 / 32</b>	<b>Summe Aufwendungen / Auszahlungen operative Gebarung</b>				<b>1.310.371,47</b>	<b>1.274.100,00</b>	<b>36.271,47</b>	<b>1.287.475,81</b>	<b>1.259.700,00</b>	<b>27.775,81</b>
<b>SA 0 / SA 1</b>	<b>(0) Nettoergebnis (21 - 22) / (1) Geldfluss operative Gebarung (31 - 32)</b>				<b>-924.772,63</b>	<b>-861.600,00</b>	<b>-63.172,63</b>	<b>-1.005.526,02</b>	<b>-938.800,00</b>	<b>-66.726,02</b>
<b>SU 23</b>	<b>Summe Haushaltsrücklagen</b>				<b>0,00</b>	<b>0,00</b>	<b>0,00</b>	<b>0,00</b>	<b>0,00</b>	<b>0,00</b>
<b>SA00</b>	<b>Nettoergebnis nach Zuw./Entn. Haushaltsrücklagen (Saldo 0 +/- SU23)</b>				<b>-924.772,63</b>	<b>-861.600,00</b>	<b>-63.172,63</b>			
<b>Investive Gebarung</b>										
<b>SU 33</b>	<b>Summe Einzahlungen investive Gebarung</b>							<b>0,00</b>	<b>0,00</b>	<b>0,00</b>
<b>SU 34</b>	<b>Summe Auszahlungen investive Gebarung</b>							<b>0,00</b>	<b>0,00</b>	<b>0,00</b>
<b>SA2</b>	<b>Saldo (2) Geldfluss aus der Investiven Gebarung (33 - 34)</b>							<b>0,00</b>	<b>0,00</b>	<b>0,00</b>
<b>SA3</b>	<b>Saldo (3) Nettofinanzierungssaldo (Saldo 1 + Saldo 2)</b>							<b>-1.005.526,02</b>	<b>-938.800,00</b>	<b>-66.726,02</b>

		MVAG	MVAG	VCQU	DK	Ergebnisrechnung			Finanzierungsrechnung		
		EH	FH			RA 2025	VA 2025	RA - VA	RA 2025	VA 2025	RA - VA
<b>Finanzierungstätigkeit</b>											
SU 35	Summe Einzahlungen aus der Finanzierungstätigkeit								0,00	0,00	0,00
SU 36	Summe Auszahlungen aus der Finanzierungstätigkeit								0,00	0,00	0,00
SA4	Saldo (4) Geldfluss aus der Finanzierungstätigkeit (35 – 36)								0,00	0,00	0,00
SA5	Saldo (5) Geldfluss aus der voranschlagswirksamen Gebarung (Saldo 3 + Saldo 4)								-1.005.526,02	-938.800,00	-66.726,02
815	Park- und Gartenanlagen, Kinderspielplätze										
815000	Park- und Gartenanlagen, Kinderspielplätze										
<b>Operative Gebarung</b>											
SU 21 / 31	Summe Erträge / Einzahlungen operative Gebarung					0,00	0,00	0,00	0,00	0,00	0,00
1/815000-400000	Geringwertige Wirtschaftsgüter	2221	3221	23	815		500,00	-500,00		500,00	-500,00
1/815000-600200	Wasser	2222	3222	24		178,20	300,00	-121,80	178,20	300,00	-121,80
1/815000-613000	Instandhaltung Kinderspielplätze	2224	3224	24		19.993,31	19.700,00	293,31	20.269,31	19.700,00	569,31
1/815000-680000	Planmäßige Abschreibung	2226				2.657,21	2.700,00	-42,79			
1/815000-700000	Miet- und Pachtaufwand	2223	3223	24		1.588,51	2.000,00	-411,49	1.588,51	2.000,00	-411,49
SU 22 / 32	Summe Aufwendungen / Auszahlungen operative Gebarung					24.417,23	25.200,00	-782,77	22.036,02	22.500,00	-463,98
SA 0 / SA 1	(0) Nettoergebnis (21 - 22) / (1) Geldfluss operative Gebarung (31 – 32)					-24.417,23	-25.200,00	782,77	-22.036,02	-22.500,00	463,98
SU 23	Summe Haushaltsrücklagen					0,00	0,00	0,00	0,00	0,00	0,00
SA00	Nettoergebnis nach Zuw./Entn. Haushaltsrücklagen (Saldo 0 +/- SU23)					-24.417,23	-25.200,00	782,77			
<b>Investive Gebarung</b>											
SU 33	Summe Einzahlungen investive Gebarung								0,00	0,00	0,00
1/815000-006000	Sonstige Grundstückseinrichtungen		3412	2	40	815				25.000,00	-25.000,00
SU 34	Summe Auszahlungen investive Gebarung								0,00	25.000,00	-25.000,00
SA2	Saldo (2) Geldfluss aus der Investiven Gebarung (33 – 34)								0,00	-25.000,00	25.000,00
SA3	Saldo (3) Nettofinanzierungssaldo (Saldo 1 + Saldo 2)								-22.036,02	-47.500,00	25.463,98
<b>Finanzierungstätigkeit</b>											
SU 35	Summe Einzahlungen aus der Finanzierungstätigkeit								0,00	0,00	0,00
SU 36	Summe Auszahlungen aus der Finanzierungstätigkeit								0,00	0,00	0,00
SA4	Saldo (4) Geldfluss aus der Finanzierungstätigkeit (35 – 36)								0,00	0,00	0,00
SA5	Saldo (5) Geldfluss aus der voranschlagswirksamen Gebarung (Saldo 3 + Saldo 4)								-22.036,02	-47.500,00	25.463,98
815100	Kaisergarten										
<b>Operative Gebarung</b>											
2/815100+811000	Miet- und Pachterträge	2115	3115	14		1.800,50		1.800,50	1.800,50		1.800,50
2/815100+813000	Erträge aus der Auflösung von Investitionszuschüssen (Kapitaltransfers)	2127				12.759,32	12.800,00	-40,68			

		MVAG		VCQU	DK	Ergebnisrechnung			Finanzierungsrechnung				
		EH	FH			RA 2025	VA 2025	RA - VA	RA 2025	VA 2025	RA - VA		
2/815100+862000	Transfers von Gemeinden, Gemeindeverbänden (ohne marktbestimmte Tätigkeit) und Gemeindefonds	2121	3121	15		2.500,00		2.500,00	2.500,00		2.500,00		2.500,00
<b>SU 21 / 31</b>	<b>Summe Erträge / Einzahlungen operative Gebarung</b>					<b>17.059,82</b>	<b>12.800,00</b>	<b>4.259,82</b>	<b>4.300,50</b>	<b>0,00</b>	<b>4.300,50</b>		
1/815100-400000	Geringwertige Wirtschaftsgüter	2221	3221	23	8151	282,48	500,00	-217,52	282,48	500,00	-217,52		
1/815100-600000	Strom	2222	3222	24		-1.033,32	1.300,00	-2.333,32	-1.033,32	1.300,00	-2.333,32		
1/815100-600200	Wasser	2222	3222	24		59,40	400,00	-340,60	59,40	400,00	-340,60		
1/815100-619000	Instandhaltung Kaisergarten	2224	3224	24		40.085,16	25.000,00	15.085,16	40.216,10	25.000,00	15.216,10		
1/815100-680000	Planmäßige Abschreibung	2226				29.164,46	27.400,00	1.764,46					
1/815100-728000	Entgelte für sonstige Leistungen	2225	3225	24		1.640,13	2.500,00	-859,87	1.640,13	2.500,00	-859,87		
<b>SU 22 / 32</b>	<b>Summe Aufwendungen / Auszahlungen operative Gebarung</b>					<b>70.198,31</b>	<b>57.100,00</b>	<b>13.098,31</b>	<b>41.164,79</b>	<b>29.700,00</b>	<b>11.464,79</b>		
<b>SA 0 / SA 1</b>	<b>(0) Nettoergebnis (21 - 22) / (1) Geldfluss operative Gebarung (31 - 32)</b>					<b>-53.138,49</b>	<b>-44.300,00</b>	<b>-8.838,49</b>	<b>-36.864,29</b>	<b>-29.700,00</b>	<b>-7.164,29</b>		
<b>SU 23</b>	<b>Summe Haushaltsrücklagen</b>					<b>0,00</b>	<b>0,00</b>	<b>0,00</b>	<b>0,00</b>	<b>0,00</b>	<b>0,00</b>		
<b>SA00</b>	<b>Nettoergebnis nach Zuw./Entn. Haushaltsrücklagen (Saldo 0 +/- SU23)</b>					<b>-53.138,49</b>	<b>-44.300,00</b>	<b>-8.838,49</b>					
<b>Investive Gebarung</b>													
<b>SU 33</b>	<b>Summe Einzahlungen investive Gebarung</b>								<b>0,00</b>	<b>0,00</b>	<b>0,00</b>		
1/815100-006000	Sonstige Grundstückseinrichtungen		3412	2	40	8151			20.911,49	30.000,00	-9.088,51		
<b>SU 34</b>	<b>Summe Auszahlungen investive Gebarung</b>								<b>20.911,49</b>	<b>30.000,00</b>	<b>-9.088,51</b>		
<b>SA2</b>	<b>Saldo (2) Geldfluss aus der Investiven Gebarung (33 - 34)</b>								<b>-20.911,49</b>	<b>-30.000,00</b>	<b>9.088,51</b>		
<b>SA3</b>	<b>Saldo (3) Nettofinanzierungssaldo (Saldo 1 + Saldo 2)</b>								<b>-57.775,78</b>	<b>-59.700,00</b>	<b>1.924,22</b>		
<b>Finanzierungstätigkeit</b>													
<b>SU 35</b>	<b>Summe Einzahlungen aus der Finanzierungstätigkeit</b>								<b>0,00</b>	<b>0,00</b>	<b>0,00</b>		
<b>SU 36</b>	<b>Summe Auszahlungen aus der Finanzierungstätigkeit</b>								<b>0,00</b>	<b>0,00</b>	<b>0,00</b>		
<b>SA4</b>	<b>Saldo (4) Geldfluss aus der Finanzierungstätigkeit (35 - 36)</b>								<b>0,00</b>	<b>0,00</b>	<b>0,00</b>		
<b>SA5</b>	<b>Saldo (5) Geldfluss aus der voranschlagswirksamen Gebarung (Saldo 3 + Saldo 4)</b>								<b>-57.775,78</b>	<b>-59.700,00</b>	<b>1.924,22</b>		
<b>815300</b>	<b>Kaiser Franz Joseph Park</b>												
<b>Operative Gebarung</b>													
2/815300+813000	Erträge aus der Auflösung von Investitionszuschüssen (Kapitaltransfers)	2127				171,69	200,00	-28,31					
<b>SU 21 / 31</b>	<b>Summe Erträge / Einzahlungen operative Gebarung</b>					<b>171,69</b>	<b>200,00</b>	<b>-28,31</b>	<b>0,00</b>	<b>0,00</b>	<b>0,00</b>		
1/815300-600200	Wasser	2222	3222	24		59,40	100,00	-40,60	59,40	100,00	-40,60		
1/815300-619000	Instandhaltung Kaiser Franz Josef Park	2224	3224	24		141,47	500,00	-358,53	141,47	500,00	-358,53		
1/815300-680000	Planmäßige Abschreibung	2226				1.134,04	1.100,00	34,04					
<b>SU 22 / 32</b>	<b>Summe Aufwendungen / Auszahlungen operative Gebarung</b>					<b>1.334,91</b>	<b>1.700,00</b>	<b>-365,09</b>	<b>200,87</b>	<b>600,00</b>	<b>-399,13</b>		
<b>SA 0 / SA 1</b>	<b>(0) Nettoergebnis (21 - 22) / (1) Geldfluss operative Gebarung (31 - 32)</b>					<b>-1.163,22</b>	<b>-1.500,00</b>	<b>336,78</b>	<b>-200,87</b>	<b>-600,00</b>	<b>399,13</b>		
<b>SU 23</b>	<b>Summe Haushaltsrücklagen</b>					<b>0,00</b>	<b>0,00</b>	<b>0,00</b>	<b>0,00</b>	<b>0,00</b>	<b>0,00</b>		
<b>SA00</b>	<b>Nettoergebnis nach Zuw./Entn. Haushaltsrücklagen (Saldo 0 +/- SU23)</b>					<b>-1.163,22</b>	<b>-1.500,00</b>	<b>336,78</b>					

	MVAG	MVAG	VCQU	DK	Ergebnisrechnung			Finanzierungsrechnung			
					EH	FH		RA 2025	VA 2025	RA - VA	RA 2025
<b>Investive Gebarung</b>											
SU 33									0,00	0,00	0,00
SU 34									0,00	0,00	0,00
SA2									0,00	0,00	0,00
SA3									-200,87	-600,00	399,13
<b>Finanzierungstätigkeit</b>											
SU 35									0,00	0,00	0,00
SU 36									0,00	0,00	0,00
SA4									0,00	0,00	0,00
SA5									-200,87	-600,00	399,13
<b>815400 Hundeauslaufzone</b>											
<b>Operative Gebarung</b>											
SU 21 / 31									0,00	0,00	0,00
1/815400-600200									59,40	100,00	-40,60
1/815400-680000									1.244,71	1.200,00	44,71
1/815400-700000									5.422,00	6.000,00	-578,00
1/815400-728000									11,43	500,00	-488,57
SU 22 / 32									6.737,54	7.800,00	-1.062,46
SA 0 / SA 1									-6.737,54	-7.800,00	1.062,46
SU 23									0,00	0,00	0,00
SA00									-6.737,54	-7.800,00	1.062,46
<b>Investive Gebarung</b>											
SU 33									0,00	0,00	0,00
SU 34									0,00	0,00	0,00
SA2									0,00	0,00	0,00
SA3									-5.492,83	-6.600,00	1.107,17
<b>Finanzierungstätigkeit</b>											
SU 35									0,00	0,00	0,00
SU 36									0,00	0,00	0,00
SA4									0,00	0,00	0,00
SA5									-5.492,83	-6.600,00	1.107,17
<b>816 Öffentliche Beleuchtung und öffentliche Uhren</b>											
<b>816000 Öffentliche Beleuchtung und öffentliche Uhren</b>											
<b>Operative Gebarung</b>											
SU 21 / 31									0,00	0,00	0,00

		MVAG	MVAG	VCQU	DK	Ergebnisrechnung			Finanzierungsrechnung		
		EH	FH			RA 2025	VA 2025	RA - VA	RA 2025	VA 2025	RA - VA
1/816000-600000	Strom	2222	3222	24		65.660,60	60.000,00	5.660,60	65.660,60	60.000,00	5.660,60
1/816000-619000	Instandhaltung öffentliche Beleuchtung	2224	3224	24		20.721,87	32.500,00	-11.778,13	20.721,87	32.500,00	-11.778,13
1/816000-631000	Telekommunikationsdienste	2222	3222	24		1.677,51	2.000,00	-322,49	1.677,51	2.000,00	-322,49
1/816000-680000	Planmäßige Abschreibung	2226				22.462,76	22.000,00	462,76			
<b>SU 22 / 32</b>	<b>Summe Aufwendungen / Auszahlungen operative Gebarung</b>					<b>110.522,74</b>	<b>116.500,00</b>	<b>-5.977,26</b>	<b>88.059,98</b>	<b>94.500,00</b>	<b>-6.440,02</b>
<b>SA 0 / SA 1</b>	<b>(0) Nettoergebnis (21 - 22) / (1) Geldfluss operative Gebarung (31 - 32)</b>					<b>-110.522,74</b>	<b>-116.500,00</b>	<b>5.977,26</b>	<b>-88.059,98</b>	<b>-94.500,00</b>	<b>6.440,02</b>
<b>SU 23</b>	<b>Summe Haushaltsrücklagen</b>					<b>0,00</b>	<b>0,00</b>	<b>0,00</b>	<b>0,00</b>	<b>0,00</b>	<b>0,00</b>
<b>SA00</b>	<b>Nettoergebnis nach Zuw./Entn. Haushaltsrücklagen (Saldo 0 +/- SU23)</b>					<b>-110.522,74</b>	<b>-116.500,00</b>	<b>5.977,26</b>			
<b>Investive Gebarung</b>											
<b>SU 33</b>	<b>Summe Einzahlungen investive Gebarung</b>								<b>0,00</b>	<b>0,00</b>	<b>0,00</b>
1/816000-005000	Neuanschaffungen ÖB		3412	2	40				12.632,77	7.500,00	5.132,77
<b>SU 34</b>	<b>Summe Auszahlungen investive Gebarung</b>								<b>12.632,77</b>	<b>7.500,00</b>	<b>5.132,77</b>
<b>SA2</b>	<b>Saldo (2) Geldfluss aus der Investiven Gebarung (33 - 34)</b>								<b>-12.632,77</b>	<b>-7.500,00</b>	<b>-5.132,77</b>
<b>SA3</b>	<b>Saldo (3) Nettofinanzierungssaldo (Saldo 1 + Saldo 2)</b>								<b>-100.692,75</b>	<b>-102.000,00</b>	<b>1.307,25</b>
<b>Finanzierungstätigkeit</b>											
<b>SU 35</b>	<b>Summe Einzahlungen aus der Finanzierungstätigkeit</b>								<b>0,00</b>	<b>0,00</b>	<b>0,00</b>
<b>SU 36</b>	<b>Summe Auszahlungen aus der Finanzierungstätigkeit</b>								<b>0,00</b>	<b>0,00</b>	<b>0,00</b>
<b>SA4</b>	<b>Saldo (4) Geldfluss aus der Finanzierungstätigkeit (35 - 36)</b>								<b>0,00</b>	<b>0,00</b>	<b>0,00</b>
<b>SA5</b>	<b>Saldo (5) Geldfluss aus der voranschlagswirksamen Gebarung (Saldo 3 + Saldo 4)</b>								<b>-100.692,75</b>	<b>-102.000,00</b>	<b>1.307,25</b>
<b>816100</b>	<b>Öffentliche Uhren</b>										
<b>Operative Gebarung</b>											
<b>SU 21 / 31</b>	<b>Summe Erträge / Einzahlungen operative Gebarung</b>					<b>0,00</b>	<b>0,00</b>	<b>0,00</b>	<b>0,00</b>	<b>0,00</b>	<b>0,00</b>
1/816100-619000	Instandhaltung Kirchturmuhr	2224	3224	24		816,00	600,00	216,00	816,00	600,00	216,00
<b>SU 22 / 32</b>	<b>Summe Aufwendungen / Auszahlungen operative Gebarung</b>					<b>816,00</b>	<b>600,00</b>	<b>216,00</b>	<b>816,00</b>	<b>600,00</b>	<b>216,00</b>
<b>SA 0 / SA 1</b>	<b>(0) Nettoergebnis (21 - 22) / (1) Geldfluss operative Gebarung (31 - 32)</b>					<b>-816,00</b>	<b>-600,00</b>	<b>-216,00</b>	<b>-816,00</b>	<b>-600,00</b>	<b>-216,00</b>
<b>SU 23</b>	<b>Summe Haushaltsrücklagen</b>					<b>0,00</b>	<b>0,00</b>	<b>0,00</b>	<b>0,00</b>	<b>0,00</b>	<b>0,00</b>
<b>SA00</b>	<b>Nettoergebnis nach Zuw./Entn. Haushaltsrücklagen (Saldo 0 +/- SU23)</b>					<b>-816,00</b>	<b>-600,00</b>	<b>-216,00</b>			
<b>Investive Gebarung</b>											
<b>SU 33</b>	<b>Summe Einzahlungen investive Gebarung</b>								<b>0,00</b>	<b>0,00</b>	<b>0,00</b>
<b>SU 34</b>	<b>Summe Auszahlungen investive Gebarung</b>								<b>0,00</b>	<b>0,00</b>	<b>0,00</b>
<b>SA2</b>	<b>Saldo (2) Geldfluss aus der Investiven Gebarung (33 - 34)</b>								<b>0,00</b>	<b>0,00</b>	<b>0,00</b>
<b>SA3</b>	<b>Saldo (3) Nettofinanzierungssaldo (Saldo 1 + Saldo 2)</b>								<b>-816,00</b>	<b>-600,00</b>	<b>-216,00</b>
<b>Finanzierungstätigkeit</b>											
<b>SU 35</b>	<b>Summe Einzahlungen aus der Finanzierungstätigkeit</b>								<b>0,00</b>	<b>0,00</b>	<b>0,00</b>
<b>SU 36</b>	<b>Summe Auszahlungen aus der Finanzierungstätigkeit</b>								<b>0,00</b>	<b>0,00</b>	<b>0,00</b>
<b>SA4</b>	<b>Saldo (4) Geldfluss aus der Finanzierungstätigkeit (35 - 36)</b>								<b>0,00</b>	<b>0,00</b>	<b>0,00</b>

		MVAG	MVAG	VCQU	DK	Ergebnisrechnung			Finanzierungsrechnung		
		EH	FH			RA 2025	VA 2025	RA - VA	RA 2025	VA 2025	RA - VA
<b>SA5</b>	<b>Saldo (5) Geldfluss aus der voranschlagswirksamen Gebarung (Saldo 3 + Saldo 4)</b>								<b>-816,00</b>	<b>-600,00</b>	<b>-216,00</b>
<b>817</b>	<b>Friedhöfe (einschließlich Einsegnungshallen und Krematorien)</b>										
<b>817000</b>	<b>Friedhöfe</b>										
	<b>Operative Gebarung</b>										
2/817000+828000	Rückersätze für sowjetische Kriegsgräberanlage	2116	3116	18		560,00	500,00	60,00	1.014,95	500,00	514,95
2/817000+852000	Grabstellengebühr	2113	3113	12		30.001,00	25.000,00	5.001,00	32.943,00	25.000,00	7.943,00
2/817000+852100	Beerdigungs-, Leichenkammergebühr	2113	3113	12		16.830,00	18.000,00	-1.170,00	15.715,00	18.000,00	-2.285,00
2/817000+852200	Gebühren für die Benützung von Gemeindeeinrichtungen und -anlagen	2113	3113	12		6.272,00	6.000,00	272,00	5.880,00	6.000,00	-120,00
2/817000+852300	Ersätze für Beerdigungen außerhalb der Dienstzeit	2113	3113	12		892,00	800,00	92,00	892,00	800,00	92,00
<b>SU 21 / 31</b>	<b>Summe Erträge / Einzahlungen operative Gebarung</b>					<b>54.555,00</b>	<b>50.300,00</b>	<b>4.255,00</b>	<b>56.444,95</b>	<b>50.300,00</b>	<b>6.144,95</b>
1/817000-400000	Geringwertige Wirtschaftsgüter	2221	3221	23	817		200,00	-200,00		200,00	-200,00
1/817000-454000	Reinigungsmittel	2221	3221	23			100,00	-100,00		100,00	-100,00
1/817000-600000	Strom	2222	3222	24		1.469,49	1.000,00	469,49	1.488,61	1.000,00	488,61
1/817000-600200	Wasser	2222	3222	24		118,80	100,00	18,80	118,80	100,00	18,80
1/817000-614000	Instandhaltung Gebäude	2224	3224	24	817-G	437,89	500,00	-62,11	437,89	500,00	-62,11
1/817000-614100	Wartungsverträge	2224	3224	24	817-G	1.958,76	2.800,00	-841,24	1.958,76	2.800,00	-841,24
1/817000-619000	Instandhaltung von Anlagen	2224	3224	24		6.580,94	10.600,00	-4.019,06	6.580,94	10.600,00	-4.019,06
1/817000-670000	Versicherungen	2222	3222	24		713,26	700,00	13,26	713,26	700,00	13,26
1/817000-680000	Planmäßige Abschreibung	2226				9.184,00	9.200,00	-16,00			
1/817000-720000	Kostenbeiträge (Kostenersätze) für Leistungen	2225	3225	24		58.562,06	56.000,00	2.562,06	58.562,06	56.000,00	2.562,06
1/817000-728000	Entgelte für sonstige Leistungen	2225	3225	24		5.041,15	5.000,00	41,15	5.552,18	5.000,00	552,18
<b>SU 22 / 32</b>	<b>Summe Aufwendungen / Auszahlungen operative Gebarung</b>					<b>84.066,35</b>	<b>86.200,00</b>	<b>-2.133,65</b>	<b>75.412,50</b>	<b>77.000,00</b>	<b>-1.587,50</b>
<b>SA 0 / SA 1</b>	<b>(0) Nettoergebnis (21 - 22) / (1) Geldfluss operative Gebarung (31 - 32)</b>					<b>-29.511,35</b>	<b>-35.900,00</b>	<b>6.388,65</b>	<b>-18.967,55</b>	<b>-26.700,00</b>	<b>7.732,45</b>
<b>SU 23</b>	<b>Summe Haushaltsrücklagen</b>					<b>0,00</b>	<b>0,00</b>	<b>0,00</b>	<b>0,00</b>	<b>0,00</b>	<b>0,00</b>
<b>SA00</b>	<b>Nettoergebnis nach Zuw./Entn. Haushaltsrücklagen (Saldo 0 +/- SU23)</b>					<b>-29.511,35</b>	<b>-35.900,00</b>	<b>6.388,65</b>			
	<b>Investive Gebarung</b>										
<b>SU 33</b>	<b>Summe Einzahlungen investive Gebarung</b>								<b>0,00</b>	<b>0,00</b>	<b>0,00</b>
<b>SU 34</b>	<b>Summe Auszahlungen investive Gebarung</b>								<b>0,00</b>	<b>0,00</b>	<b>0,00</b>
<b>SA2</b>	<b>Saldo (2) Geldfluss aus der Investiven Gebarung (33 - 34)</b>								<b>0,00</b>	<b>0,00</b>	<b>0,00</b>
<b>SA3</b>	<b>Saldo (3) Nettofinanzierungssaldo (Saldo 1 + Saldo 2)</b>								<b>-18.967,55</b>	<b>-26.700,00</b>	<b>7.732,45</b>
	<b>Finanzierungstätigkeit</b>										
<b>SU 35</b>	<b>Summe Einzahlungen aus der Finanzierungstätigkeit</b>								<b>0,00</b>	<b>0,00</b>	<b>0,00</b>
<b>SU 36</b>	<b>Summe Auszahlungen aus der Finanzierungstätigkeit</b>								<b>0,00</b>	<b>0,00</b>	<b>0,00</b>
<b>SA4</b>	<b>Saldo (4) Geldfluss aus der Finanzierungstätigkeit (35 - 36)</b>								<b>0,00</b>	<b>0,00</b>	<b>0,00</b>

		MVAG			DK	Ergebnisrechnung			Finanzierungsrechnung		
		EH	FH	VCQU		RA 2025	VA 2025	RA - VA	RA 2025	VA 2025	RA - VA
<b>SA5</b>	<b>Saldo (5) Geldfluss aus der voranschlagswirksamen Gebarung (Saldo 3 + Saldo 4)</b>								<b>-18.967,55</b>	<b>-26.700,00</b>	<b>7.732,45</b>
<b>819</b>	<b>Sonstige öffentliche Einrichtungen</b>										
<b>819000</b>	<b>Sonstige öffentliche Einrichtungen - E-Mobilität</b>										
	<b>Operative Gebarung</b>										
2/819000+813000	Erträge aus der Auflösung von Investitionszuschüssen (Kapitaltransfers)		2127		85,71	100,00	-14,29				
<b>SU 21 / 31</b>	<b>Summe Erträge / Einzahlungen operative Gebarung</b>				<b>85,71</b>	<b>100,00</b>	<b>-14,29</b>	<b>0,00</b>	<b>0,00</b>	<b>0,00</b>	
1/819000-600000	Strom		2222	3222		24	6.000,00	-6.000,00		6.000,00	-6.000,00
1/819000-619000	Instandhaltung von Sonderanlagen		2224	3224		24	700,00	-700,00		700,00	-700,00
1/819000-680000	Planmäßige Abschreibung		2226		4.087,15		4.100,00	-12,85			
1/819000-728000	Entgelte für sonstige Leistungen		2225	3225	4.393,40	24	8.600,00	-4.206,60	4.393,40	8.600,00	-4.206,60
<b>SU 22 / 32</b>	<b>Summe Aufwendungen / Auszahlungen operative Gebarung</b>				<b>8.480,55</b>	<b>19.400,00</b>	<b>-10.919,45</b>	<b>4.393,40</b>	<b>15.300,00</b>	<b>-10.906,60</b>	
<b>SA 0 / SA 1</b>	<b>(0) Nettoergebnis (21 - 22) / (1) Geldfluss operative Gebarung (31 - 32)</b>				<b>-8.394,84</b>	<b>-19.300,00</b>	<b>10.905,16</b>	<b>-4.393,40</b>	<b>-15.300,00</b>	<b>10.906,60</b>	
<b>SU 23</b>	<b>Summe Haushaltsrücklagen</b>				<b>0,00</b>	<b>0,00</b>	<b>0,00</b>	<b>0,00</b>	<b>0,00</b>	<b>0,00</b>	
<b>SA00</b>	<b>Nettoergebnis nach Zuw./Entn. Haushaltsrücklagen (Saldo 0 +/- SU23)</b>				<b>-8.394,84</b>	<b>-19.300,00</b>	<b>10.905,16</b>				
	<b>Investive Gebarung</b>										
<b>SU 33</b>	<b>Summe Einzahlungen investive Gebarung</b>							<b>0,00</b>	<b>0,00</b>	<b>0,00</b>	
1/819000-050000	Sonderanlagen		3412	2 40					2.000,00	-2.000,00	
<b>SU 34</b>	<b>Summe Auszahlungen investive Gebarung</b>							<b>0,00</b>	<b>2.000,00</b>	<b>-2.000,00</b>	
<b>SA2</b>	<b>Saldo (2) Geldfluss aus der Investiven Gebarung (33 - 34)</b>							<b>0,00</b>	<b>-2.000,00</b>	<b>2.000,00</b>	
<b>SA3</b>	<b>Saldo (3) Nettofinanzierungssaldo (Saldo 1 + Saldo 2)</b>							<b>-4.393,40</b>	<b>-17.300,00</b>	<b>12.906,60</b>	
	<b>Finanzierungstätigkeit</b>										
<b>SU 35</b>	<b>Summe Einzahlungen aus der Finanzierungstätigkeit</b>							<b>0,00</b>	<b>0,00</b>	<b>0,00</b>	
<b>SU 36</b>	<b>Summe Auszahlungen aus der Finanzierungstätigkeit</b>							<b>0,00</b>	<b>0,00</b>	<b>0,00</b>	
<b>SA4</b>	<b>Saldo (4) Geldfluss aus der Finanzierungstätigkeit (35 - 36)</b>							<b>0,00</b>	<b>0,00</b>	<b>0,00</b>	
<b>SA5</b>	<b>Saldo (5) Geldfluss aus der voranschlagswirksamen Gebarung (Saldo 3 + Saldo 4)</b>							<b>-4.393,40</b>	<b>-17.300,00</b>	<b>12.906,60</b>	
<b>819100</b>	<b>Sonstige öffentliche Einrichtungen - Öffentliches WLAN</b>										
	<b>Operative Gebarung</b>										
<b>SU 21 / 31</b>	<b>Summe Erträge / Einzahlungen operative Gebarung</b>				<b>0,00</b>	<b>0,00</b>	<b>0,00</b>	<b>0,00</b>	<b>0,00</b>	<b>0,00</b>	
1/819100-619000	Instandhaltung von Sonderanlagen		2224	3224		24	500,00	-500,00		500,00	-500,00
1/819100-728000	Entgelte für sonstige Leistungen		2225	3225	2.594,40	24	2.700,00	-105,60	2.594,40	2.700,00	-105,60
<b>SU 22 / 32</b>	<b>Summe Aufwendungen / Auszahlungen operative Gebarung</b>				<b>2.594,40</b>	<b>3.200,00</b>	<b>-605,60</b>	<b>2.594,40</b>	<b>3.200,00</b>	<b>-605,60</b>	
<b>SA 0 / SA 1</b>	<b>(0) Nettoergebnis (21 - 22) / (1) Geldfluss operative Gebarung (31 - 32)</b>				<b>-2.594,40</b>	<b>-3.200,00</b>	<b>605,60</b>	<b>-2.594,40</b>	<b>-3.200,00</b>	<b>605,60</b>	
<b>SU 23</b>	<b>Summe Haushaltsrücklagen</b>				<b>0,00</b>	<b>0,00</b>	<b>0,00</b>	<b>0,00</b>	<b>0,00</b>	<b>0,00</b>	
<b>SA00</b>	<b>Nettoergebnis nach Zuw./Entn. Haushaltsrücklagen (Saldo 0 +/- SU23)</b>				<b>-2.594,40</b>	<b>-3.200,00</b>	<b>605,60</b>				

		MVAG		VCQU	DK	Ergebnisrechnung			Finanzierungsrechnung		
		EH	FH			RA 2025	VA 2025	RA - VA	RA 2025	VA 2025	RA - VA
<b>Investive Gebarung</b>											
SU 33	Summe Einzahlungen investive Gebarung								0,00	0,00	0,00
SU 34	Summe Auszahlungen investive Gebarung								0,00	0,00	0,00
SA2	Saldo (2) Geldfluss aus der Investiven Gebarung (33 – 34)								0,00	0,00	0,00
SA3	Saldo (3) Nettofinanzierungssaldo (Saldo 1 + Saldo 2)								-2.594,40	-3.200,00	605,60
<b>Finanzierungstätigkeit</b>											
SU 35	Summe Einzahlungen aus der Finanzierungstätigkeit								0,00	0,00	0,00
SU 36	Summe Auszahlungen aus der Finanzierungstätigkeit								0,00	0,00	0,00
SA4	Saldo (4) Geldfluss aus der Finanzierungstätigkeit (35 – 36)								0,00	0,00	0,00
SA5	Saldo (5) Geldfluss aus der voranschlagswirksamen Gebarung (Saldo 3 + Saldo 4)								-2.594,40	-3.200,00	605,60
<b>82 Betriebsähnliche Einrichtungen und Betriebe</b>											
<b>820 Wirtschaftshöfe</b>											
<b>820100 Wirtschaftshof</b>											
<b>Operative Gebarung</b>											
2/820100+803000	Veräußerungen von technischen Anlagen, Fahrzeugen und Maschinen	2116		31		350,00				350,00	
2/820100+810000	Vergütung von Ökostrom PV Anlage	2114	3114	13		28.536,43	2.500,00	26.036,43	29.091,12	2.500,00	26.591,12
2/820100+813000	Erträge aus der Auflösung von Investitionszuschüssen (Kapitaltransfers)	2127				1.989,00	2.000,00	-11,00			
2/820100+861000	Transfers von Ländern, Landesfonds und Landeskammern	2121	3121	15		1.657,83	1.600,00	57,83	1.657,83	1.600,00	57,83
<b>SU 21 / 31</b>	<b>Summe Erträge / Einzahlungen operative Gebarung</b>					<b>32.533,26</b>	<b>6.100,00</b>	<b>26.433,26</b>	<b>30.748,95</b>	<b>4.100,00</b>	<b>26.648,95</b>
1/820100-400000	Geringwertige Wirtschaftsgüter	2221	3221	23	8201	5.562,87	8.800,00	-3.237,13	5.549,19	8.800,00	-3.250,81
1/820100-400100	Dienstkleidung	2221	3221	23		4.739,57	5.000,00	-260,43	4.739,57	5.000,00	-260,43
1/820100-452000	Treibstoffe	2221	3221	23		21.043,94	22.000,00	-956,06	20.486,09	22.000,00	-1.513,91
1/820100-454000	Reinigungsmittel	2221	3221	23		1.409,44	5.000,00	-3.590,56	1.409,44	5.000,00	-3.590,56
1/820100-456000	Büromaterial	2221	3221	23		247,37	200,00	47,37	247,37	200,00	47,37
1/820100-459000	Verbrauchsgüter	2221	3221	23		10.376,13	10.000,00	376,13	10.539,04	10.000,00	539,04
1/820100-600000	Strom	2222	3222	24		8.362,66	9.000,00	-637,34	8.883,86	9.000,00	-116,14
1/820100-600200	Wasser	2222	3222	24		533,19	800,00	-266,81	533,19	800,00	-266,81
1/820100-614000	Instandhaltung Gebäude	2224	3224	24	8201-	8.421,84	8.000,00	421,84	4.348,08	8.000,00	-3.651,92
1/820100-614100	Wartungsverträge	2224	3224	24	8201-	11.303,87	11.800,00	-496,13	11.303,87	11.800,00	-496,13
1/820100-616000	Instandhaltung Maschinen und Werkzeug	2224	3224	24		10.819,07	8.000,00	2.819,07	10.826,43	8.000,00	2.826,43
1/820100-617000	Instandhaltung Fahrzeuge	2224	3224	24		51.347,50	50.000,00	1.347,50	51.347,50	50.000,00	1.347,50
1/820100-619000	Instandhaltung von sonstigen Anlagen (Tankstelle)	2224	3224	24		1.591,37	500,00	1.091,37	1.591,37	500,00	1.091,37

		MVAG			DK	Ergebnisrechnung			Finanzierungsrechnung		
		EH	FH	VCQU		RA 2025	VA 2025	RA - VA	RA 2025	VA 2025	RA - VA
1/820100-631000	Telekommunikationsdienste	2222	3222	24		4.274,54	4.100,00	174,54	4.228,42	4.100,00	128,42
1/820100-650000	Zinsen für Finanzschulden in Euro - Darlehen 2 - 350.000	2241	3241	25		1.709,76	1.600,00	109,76	1.709,76	1.600,00	109,76
1/820100-650100	Zinsen für Finanzschulden in Euro - Darlehen 3 - 730.000	2241	3241	25		2.499,00	2.500,00	-1,00	2.499,00	2.500,00	-1,00
1/820100-651000	Zinsaufwand für Finanzierungsleasing	2241	3241			933,23		933,23	933,23		933,23
1/820100-670000	Versicherungen	2222	3222	24		16.332,22	14.000,00	2.332,22	16.332,22	14.000,00	2.332,22
1/820100-680000	Planmäßige Abschreibung	2226				97.350,07	84.700,00	12.650,07			
1/820100-700100	Miet- und Pachtaufwand - Kopierer / Drucker	2223	3223	24		646,68	900,00	-253,32	1.131,69	900,00	231,69
1/820100-710000	Öffentliche Abgaben (Kraftfahrzeugsteuer LKW)	2225	3225	24		1.077,30	1.200,00	-122,70	1.077,30	1.200,00	-122,70
1/820100-711000	Gebühren Benützung Gemeindeeinrichtungen	2225	3225	24		5.766,80	6.100,00	-333,20	5.766,80	6.100,00	-333,20
1/820100-728000	Entgelte für sonstige Leistungen	2225	3225	24		19.595,21	14.500,00	5.095,21	19.808,52	14.500,00	5.308,52
<b>SU 22 / 32</b>	<b>Summe Aufwendungen / Auszahlungen operative Gebarung</b>					<b>285.943,63</b>	<b>268.700,00</b>	<b>17.243,63</b>	<b>185.291,94</b>	<b>184.000,00</b>	<b>1.291,94</b>
<b>SA 0 / SA 1</b>	<b>(0) Nettoergebnis (21 - 22) / (1) Geldfluss operative Gebarung (31 - 32)</b>					<b>-253.410,37</b>	<b>-262.600,00</b>	<b>9.189,63</b>	<b>-154.542,99</b>	<b>-179.900,00</b>	<b>25.357,01</b>
<b>SU 23</b>	<b>Summe Haushaltsrücklagen</b>					<b>0,00</b>	<b>0,00</b>	<b>0,00</b>	<b>0,00</b>	<b>0,00</b>	<b>0,00</b>
<b>SA00</b>	<b>Nettoergebnis nach Zuw./Entn. Haushaltsrücklagen (Saldo 0 +/- SU23)</b>					<b>-253.410,37</b>	<b>-262.600,00</b>	<b>9.189,63</b>			
<b>Investive Gebarung</b>											
2/820100+803000	Veräußerungen von technischen Anlagen, Fahrzeugen und Maschinen		3314	31					350,00		350,00
<b>SU 33</b>	<b>Summe Einzahlungen investive Gebarung</b>								<b>350,00</b>	<b>0,00</b>	<b>350,00</b>
1/820100-020000	Maschinen und maschinelle Anlagen		3414	2 41	8201				4.135,36	2.800,00	1.335,36
1/820100-042000	Amts-, Betriebs- und Geschäftsausstattung		3415	2 41	8201					3.000,00	-3.000,00
<b>SU 34</b>	<b>Summe Auszahlungen investive Gebarung</b>								<b>4.135,36</b>	<b>5.800,00</b>	<b>-1.664,64</b>
<b>SA2</b>	<b>Saldo (2) Geldfluss aus der Investiven Gebarung (33 - 34)</b>								<b>-3.785,36</b>	<b>-5.800,00</b>	<b>2.014,64</b>
<b>SA3</b>	<b>Saldo (3) Nettofinanzierungssaldo (Saldo 1 + Saldo 2)</b>								<b>-158.328,35</b>	<b>-185.700,00</b>	<b>27.371,65</b>
<b>Finanzierungstätigkeit</b>											
<b>SU 35</b>	<b>Summe Einzahlungen aus der Finanzierungstätigkeit</b>								<b>0,00</b>	<b>0,00</b>	<b>0,00</b>
1/820100-310000	Verbindlichkeiten aus Finanzierungsleasing		3615						14.801,15		14.801,15
1/820100-346000	Investitionsdarlehen von Finanzunternehmen - Darlehen 2 - 350.000		3614	65					23.290,86	23.200,00	90,86
1/820100-346100	Investitionsdarlehen von Finanzunternehmen - Darlehen 3 - 730.000		3614	65					100.000,00	100.000,00	
<b>SU 36</b>	<b>Summe Auszahlungen aus der Finanzierungstätigkeit</b>								<b>138.092,01</b>	<b>123.200,00</b>	<b>14.892,01</b>
<b>SA4</b>	<b>Saldo (4) Geldfluss aus der Finanzierungstätigkeit (35 - 36)</b>								<b>-138.092,01</b>	<b>-123.200,00</b>	<b>-14.892,01</b>

		MVAG			DK	Ergebnisrechnung			Finanzierungsrechnung		
		EH	FH	VCQU		RA 2025	VA 2025	RA - VA	RA 2025	VA 2025	RA - VA
<b>SA5</b>	<b>Saldo (5) Geldfluss aus der voranschlagswirksamen Gebarung (Saldo 3 + Saldo 4)</b>								<b>-296.420,36</b>	<b>-308.900,00</b>	<b>12.479,64</b>
<b>828</b>	<b>Sonstige Märkte</b>										
<b>828000</b>	<b>Sonstige Märkte</b>										
<b>Operative Gebarung</b>											
2/828000+852000	Marktstandsgebühr	2113	3113	12		162,50	100,00	62,50	162,50	100,00	62,50
<b>SU 21 / 31</b>	<b>Summe Erträge / Einzahlungen operative Gebarung</b>					<b>162,50</b>	<b>100,00</b>	<b>62,50</b>	<b>162,50</b>	<b>100,00</b>	<b>62,50</b>
<b>SU 22 / 32</b>	<b>Summe Aufwendungen / Auszahlungen operative Gebarung</b>					<b>0,00</b>	<b>0,00</b>	<b>0,00</b>	<b>0,00</b>	<b>0,00</b>	<b>0,00</b>
<b>SA 0 / SA 1</b>	<b>(0) Nettoergebnis (21 - 22) / (1) Geldfluss operative Gebarung (31 - 32)</b>					<b>162,50</b>	<b>100,00</b>	<b>62,50</b>	<b>162,50</b>	<b>100,00</b>	<b>62,50</b>
<b>SU 23</b>	<b>Summe Haushaltsrücklagen</b>					<b>0,00</b>	<b>0,00</b>	<b>0,00</b>	<b>0,00</b>	<b>0,00</b>	<b>0,00</b>
<b>SA00</b>	<b>Nettoergebnis nach Zuw./Entn. Haushaltsrücklagen (Saldo 0 +/- SU23)</b>					<b>162,50</b>	<b>100,00</b>	<b>62,50</b>			
<b>Investive Gebarung</b>											
<b>SU 33</b>	<b>Summe Einzahlungen investive Gebarung</b>								<b>0,00</b>	<b>0,00</b>	<b>0,00</b>
<b>SU 34</b>	<b>Summe Auszahlungen investive Gebarung</b>								<b>0,00</b>	<b>0,00</b>	<b>0,00</b>
<b>SA2</b>	<b>Saldo (2) Geldfluss aus der Investiven Gebarung (33 - 34)</b>								<b>0,00</b>	<b>0,00</b>	<b>0,00</b>
<b>SA3</b>	<b>Saldo (3) Nettofinanzierungssaldo (Saldo 1 + Saldo 2)</b>								<b>162,50</b>	<b>100,00</b>	<b>62,50</b>
<b>Finanzierungstätigkeit</b>											
<b>SU 35</b>	<b>Summe Einzahlungen aus der Finanzierungstätigkeit</b>								<b>0,00</b>	<b>0,00</b>	<b>0,00</b>
<b>SU 36</b>	<b>Summe Auszahlungen aus der Finanzierungstätigkeit</b>								<b>0,00</b>	<b>0,00</b>	<b>0,00</b>
<b>SA4</b>	<b>Saldo (4) Geldfluss aus der Finanzierungstätigkeit (35 - 36)</b>								<b>0,00</b>	<b>0,00</b>	<b>0,00</b>
<b>SA5</b>	<b>Saldo (5) Geldfluss aus der voranschlagswirksamen Gebarung (Saldo 3 + Saldo 4)</b>								<b>162,50</b>	<b>100,00</b>	<b>62,50</b>
<b>83 Betriebsähnliche Einrichtungen und Betriebe (Fortsetzung)</b>											
<b>831</b>	<b>Freibäder</b>										
<b>831000</b>	<b>Badeteich</b>										
<b>Operative Gebarung</b>											
2/831000+810000	Jahreskarten Laxenburger Erwachsene	2114	3114	13		63.292,47	56.500,00	6.792,47	63.292,47	56.500,00	6.792,47
2/831000+810100	Jahreskarten Sonstige Erwachsene / Kinder	2114	3114	13		85.193,88	79.000,00	6.193,88	84.450,52	79.000,00	5.450,52
2/831000+810200	Tageslosung	2114	3114	13		97.123,89	140.000,00	-42.876,11	97.123,89	140.000,00	-42.876,11
2/831000+810300	Jahreskarten Laxenburger Jugendliche	2114	3114	13		8.920,20	6.400,00	2.520,20	8.920,20	6.400,00	2.520,20
2/831000+810400	Jahreskarten Laxenburger Kinder	2114	3114	13		10.433,66	13.000,00	-2.566,34	10.433,66	13.000,00	-2.566,34
2/831000+811000	Miet- und Pachterträge	2115	3115	14		3.859,67	3.000,00	859,67	4.129,17	3.000,00	1.129,17
2/831000+813000	Erträge aus der Auflösung von Investitionszuschüssen (Kapitaltransfers)		2127			5.527,76	5.500,00	27,76			
<b>SU 21 / 31</b>	<b>Summe Erträge / Einzahlungen operative Gebarung</b>					<b>274.351,53</b>	<b>303.400,00</b>	<b>-29.048,47</b>	<b>268.349,91</b>	<b>297.900,00</b>	<b>-29.550,09</b>
1/831000-400000	Geringwertige Wirtschaftsgüter	2221	3221	23	831	871,98	2.000,00	-1.128,02	871,98	2.000,00	-1.128,02

		MVAG			DK	Ergebnisrechnung			Finanzierungsrechnung		
		EH	FH	VCQU		RA 2025	VA 2025	RA - VA	RA 2025	VA 2025	RA - VA
1/831000-400100	Dienstkleidung	2221	3221	23	250,80	400,00	-149,20	250,80	400,00	-149,20	
1/831000-454000	Reinigungsmittel	2221	3221	23	3.507,03	2.500,00	1.007,03	3.507,03	2.500,00	1.007,03	
1/831000-456000	Büromaterial	2221	3221	23		100,00	-100,00		100,00	-100,00	
1/831000-600000	Strom	2222	3222	24	8.812,85	2.600,00	6.212,85	8.812,85	2.600,00	6.212,85	
1/831000-600200	Wasser	2222	3222	24	847,02	1.100,00	-252,98	847,02	1.100,00	-252,98	
1/831000-619000	Instandhaltung Badeteich	2224	3224	24	26.582,00	45.100,00	-18.518,00	26.582,00	45.100,00	-18.518,00	
1/831000-619100	Wartungsverträge	2224	3224	24	2.568,03	2.400,00	168,03	2.568,03	2.400,00	168,03	
1/831000-631000	Telekommunikationsdienste	2222	3222	24	798,94	1.000,00	-201,06	748,94	1.000,00	-251,06	
1/831000-670000	Versicherungen	2222	3222	24	257,91	300,00	-42,09	257,91	300,00	-42,09	
1/831000-680000	Planmäßige Abschreibung	2226			54.232,06	54.200,00	32,06				
1/831000-700000	Miet- und Pachtaufwand	2223	3223	24	1.986,00	2.200,00	-214,00	1.986,00	2.200,00	-214,00	
1/831000-711000	Gebühren Benützung Gemeindeeinrichtungen	2225	3225	24	1.204,08	1.200,00	4,08	1.204,08	1.200,00	4,08	
1/831000-720000	Kostenbeiträge (Kostenersätze) für Leistungen	2225	3225		101.503,82	128.400,00	-26.896,18	101.503,82	128.400,00	-26.896,18	
1/831000-728000	Entgelte für sonstige Leistungen	2225	3225	24	11.787,82	16.500,00	-4.712,18	11.787,82	16.500,00	-4.712,18	
1/831000-728100	Fremdleistungen	2225	3225	24	9.757,62	11.500,00	-1.742,38	9.757,62	11.500,00	-1.742,38	
1/831000-728200	Fremdpersonal	2225	3225	24	3.509,00	8.000,00	-4.491,00	3.509,00	8.000,00	-4.491,00	
<b>SU 22 / 32</b>	<b>Summe Aufwendungen / Auszahlungen operative Gebarung</b>				<b>228.476,96</b>	<b>279.500,00</b>	<b>-51.023,04</b>	<b>174.194,90</b>	<b>225.300,00</b>	<b>-51.105,10</b>	
<b>SA 0 / SA 1</b>	<b>(0) Nettoergebnis (21 - 22) / (1) Geldfluss operative Gebarung (31 - 32)</b>				<b>45.874,57</b>	<b>23.900,00</b>	<b>21.974,57</b>	<b>94.155,01</b>	<b>72.600,00</b>	<b>21.555,01</b>	
<b>SU 23</b>	<b>Summe Haushaltsrücklagen</b>				<b>0,00</b>	<b>0,00</b>	<b>0,00</b>	<b>0,00</b>	<b>0,00</b>	<b>0,00</b>	
<b>SA00</b>	<b>Nettoergebnis nach Zuw./Entn. Haushaltsrücklagen (Saldo 0 +/- SU23)</b>				<b>45.874,57</b>	<b>23.900,00</b>	<b>21.974,57</b>				
<b>Investive Gebarung</b>											
<b>SU 33</b>	<b>Summe Einzahlungen investive Gebarung</b>							<b>0,00</b>	<b>0,00</b>	<b>0,00</b>	
<b>SU 34</b>	<b>Summe Auszahlungen investive Gebarung</b>							<b>0,00</b>	<b>0,00</b>	<b>0,00</b>	
<b>SA2</b>	<b>Saldo (2) Geldfluss aus der Investiven Gebarung (33 - 34)</b>							<b>0,00</b>	<b>0,00</b>	<b>0,00</b>	
<b>SA3</b>	<b>Saldo (3) Nettofinanzierungssaldo (Saldo 1 + Saldo 2)</b>							<b>94.155,01</b>	<b>72.600,00</b>	<b>21.555,01</b>	
<b>Finanzierungstätigkeit</b>											
<b>SU 35</b>	<b>Summe Einzahlungen aus der Finanzierungstätigkeit</b>							<b>0,00</b>	<b>0,00</b>	<b>0,00</b>	
<b>SU 36</b>	<b>Summe Auszahlungen aus der Finanzierungstätigkeit</b>							<b>0,00</b>	<b>0,00</b>	<b>0,00</b>	
<b>SA4</b>	<b>Saldo (4) Geldfluss aus der Finanzierungstätigkeit (35 - 36)</b>							<b>0,00</b>	<b>0,00</b>	<b>0,00</b>	
<b>SA5</b>	<b>Saldo (5) Geldfluss aus der voranschlagswirksamen Gebarung (Saldo 3 + Saldo 4)</b>							<b>94.155,01</b>	<b>72.600,00</b>	<b>21.555,01</b>	
<b>84</b>	<b>Liegenschaften, Wohn- und Geschäftsgebäude</b>										
<b>840</b>	<b>Grundbesitz</b>										
<b>840000</b>	<b>Grundbesitz</b>										
<b>Operative Gebarung</b>											
2/840000+811000	Miet- und Pachterträge	2115	3115	14	30.687,71	28.000,00	2.687,71	33.872,20	28.000,00	5.872,20	

		MVAG			DK	Ergebnisrechnung			Finanzierungsrechnung		
		EH	FH	VCQU		RA 2025	VA 2025	RA - VA	RA 2025	VA 2025	RA - VA
2/840000+864000	Telekommunikationseinrichtungen	2123	3123	16	5.116,47		5.116,47	5.116,47		5.116,47	
<b>SU 21 / 31</b>	<b>Summe Erträge / Einzahlungen operative Gebarung</b>				<b>35.804,18</b>	<b>28.000,00</b>	<b>7.804,18</b>	<b>38.988,67</b>	<b>28.000,00</b>	<b>10.988,67</b>	
1/840000-650000	Zinsen für Finanzschulden in Euro	2241	3241	25	5.600,26	5.600,00	0,26	5.600,26	5.600,00	0,26	
1/840000-700000	Miet- und Pachtanfall - Parkplatz	2223	3223	24	685,75	800,00	-114,25	685,75	800,00	-114,25	
1/840000-710000	Öffentliche Abgaben (Grundsteuer)	2225	3225	24	1.644,85	2.000,00	-355,15	1.644,85	2.000,00	-355,15	
1/840000-711000	Gebühren Benützung Gemeindeeinrichtungen	2225	3225	24	1.065,64	1.000,00	65,64	1.065,64	1.000,00	65,64	
1/840000-728000	Entgelte für sonstige Leistungen	2225	3225	24	32.910,07	13.200,00	19.710,07	32.910,07	13.200,00	19.710,07	
<b>SU 22 / 32</b>	<b>Summe Aufwendungen / Auszahlungen operative Gebarung</b>				<b>41.906,57</b>	<b>22.600,00</b>	<b>19.306,57</b>	<b>41.906,57</b>	<b>22.600,00</b>	<b>19.306,57</b>	
<b>SA 0 / SA 1</b>	<b>(0) Nettoergebnis (21 - 22) / (1) Geldfluss operative Gebarung (31 - 32)</b>				<b>-6.102,39</b>	<b>5.400,00</b>	<b>-11.502,39</b>	<b>-2.917,90</b>	<b>5.400,00</b>	<b>-8.317,90</b>	
<b>SU 23</b>	<b>Summe Haushaltsrücklagen</b>				<b>0,00</b>	<b>0,00</b>	<b>0,00</b>	<b>0,00</b>	<b>0,00</b>	<b>0,00</b>	
<b>SA00</b>	<b>Nettoergebnis nach Zuw./Entn. Haushaltsrücklagen (Saldo 0 +/- SU23)</b>				<b>-6.102,39</b>	<b>5.400,00</b>	<b>-11.502,39</b>				
<b>Investive Gebarung</b>											
<b>SU 33</b>	<b>Summe Einzahlungen investive Gebarung</b>							<b>0,00</b>	<b>0,00</b>	<b>0,00</b>	
<b>SU 34</b>	<b>Summe Auszahlungen investive Gebarung</b>							<b>0,00</b>	<b>0,00</b>	<b>0,00</b>	
<b>SA2</b>	<b>Saldo (2) Geldfluss aus der Investiven Gebarung (33 - 34)</b>							<b>0,00</b>	<b>0,00</b>	<b>0,00</b>	
<b>SA3</b>	<b>Saldo (3) Nettofinanzierungssaldo (Saldo 1 + Saldo 2)</b>							<b>-2.917,90</b>	<b>5.400,00</b>	<b>-8.317,90</b>	
<b>Finanzierungstätigkeit</b>											
<b>SU 35</b>	<b>Summe Einzahlungen aus der Finanzierungstätigkeit</b>							<b>0,00</b>	<b>0,00</b>	<b>0,00</b>	
1/840000-346000	Investitionsdarlehen von Finanzunternehmen		3614	65				40.000,00	40.000,00		
<b>SU 36</b>	<b>Summe Auszahlungen aus der Finanzierungstätigkeit</b>							<b>40.000,00</b>	<b>40.000,00</b>	<b>0,00</b>	
<b>SA4</b>	<b>Saldo (4) Geldfluss aus der Finanzierungstätigkeit (35 - 36)</b>							<b>-40.000,00</b>	<b>-40.000,00</b>	<b>0,00</b>	
<b>SA5</b>	<b>Saldo (5) Geldfluss aus der voranschlagswirksamen Gebarung (Saldo 3 + Saldo 4)</b>							<b>-42.917,90</b>	<b>-34.600,00</b>	<b>-8.317,90</b>	
<b>846</b>	<b>Wohn- und Geschäftsgebäude (soweit nicht bei 853)</b>										
<b>846000</b>	<b>Hofstraße 13 (Alter Wirtschaftshof)</b>										
<b>Operative Gebarung</b>											
2/846000+811000	Miet- und Pachterträge	2115	3115	14	9.000,00	6.000,00	3.000,00	8.750,00	6.000,00	2.750,00	
<b>SU 21 / 31</b>	<b>Summe Erträge / Einzahlungen operative Gebarung</b>				<b>9.000,00</b>	<b>6.000,00</b>	<b>3.000,00</b>	<b>8.750,00</b>	<b>6.000,00</b>	<b>2.750,00</b>	
1/846000-600000	Strom	2222	3222	24	5.314,78	5.500,00	-185,22	5.314,78	5.500,00	-185,22	
1/846000-600100	Gas	2222	3222	24	6.627,74	7.000,00	-372,26	6.627,74	7.000,00	-372,26	
1/846000-600200	Wasser	2222	3222	24	1.296,01	1.300,00	-3,99	1.296,01	1.300,00	-3,99	
1/846000-614000	Instandhaltung Gebäude	2224	3224	24	1.288,26	2.500,00	-1.211,74	1.288,26	2.500,00	-1.211,74	
1/846000-614100	Wartungsverträge	2224	3224	24	1.041,86	500,00	541,86	1.041,86	500,00	541,86	
1/846000-670000	Versicherungen	2222	3222	24	1.118,63	1.200,00	-81,37	1.118,63	1.200,00	-81,37	
1/846000-711000	Gebühren Benützung Gemeindeeinrichtungen	2225	3225	24	1.826,28	1.900,00	-73,72	1.826,28	1.900,00	-73,72	

		MVAG			DK	Ergebnisrechnung			Finanzierungsrechnung		
		EH	FH	VCQU		RA 2025	VA 2025	RA - VA	RA 2025	VA 2025	RA - VA
1/846000-728000	Entgelte für sonstige Leistungen	2225	3225	24		10,95	500,00	-489,05	10,95	500,00	-489,05
<b>SU 22 / 32</b>	<b>Summe Aufwendungen / Auszahlungen operative Gebarung</b>					<b>18.524,51</b>	<b>20.400,00</b>	<b>-1.875,49</b>	<b>18.524,51</b>	<b>20.400,00</b>	<b>-1.875,49</b>
<b>SA 0 / SA 1</b>	<b>(0) Nettoergebnis (21 - 22) / (1) Geldfluss operative Gebarung (31 - 32)</b>					<b>-9.524,51</b>	<b>-14.400,00</b>	<b>4.875,49</b>	<b>-9.774,51</b>	<b>-14.400,00</b>	<b>4.625,49</b>
<b>SU 23</b>	<b>Summe Haushaltsrücklagen</b>					<b>0,00</b>	<b>0,00</b>	<b>0,00</b>	<b>0,00</b>	<b>0,00</b>	<b>0,00</b>
<b>SA00</b>	<b>Nettoergebnis nach Zuw./Entn. Haushaltsrücklagen (Saldo 0 +/- SU23)</b>					<b>-9.524,51</b>	<b>-14.400,00</b>	<b>4.875,49</b>			
<b>Investive Gebarung</b>											
<b>SU 33</b>	<b>Summe Einzahlungen investive Gebarung</b>								<b>0,00</b>	<b>0,00</b>	<b>0,00</b>
<b>SU 34</b>	<b>Summe Auszahlungen investive Gebarung</b>								<b>0,00</b>	<b>0,00</b>	<b>0,00</b>
<b>SA2</b>	<b>Saldo (2) Geldfluss aus der Investiven Gebarung (33 - 34)</b>								<b>0,00</b>	<b>0,00</b>	<b>0,00</b>
<b>SA3</b>	<b>Saldo (3) Nettofinanzierungssaldo (Saldo 1 + Saldo 2)</b>								<b>-9.774,51</b>	<b>-14.400,00</b>	<b>4.625,49</b>
<b>Finanzierungstätigkeit</b>											
<b>SU 35</b>	<b>Summe Einzahlungen aus der Finanzierungstätigkeit</b>								<b>0,00</b>	<b>0,00</b>	<b>0,00</b>
<b>SU 36</b>	<b>Summe Auszahlungen aus der Finanzierungstätigkeit</b>								<b>0,00</b>	<b>0,00</b>	<b>0,00</b>
<b>SA4</b>	<b>Saldo (4) Geldfluss aus der Finanzierungstätigkeit (35 - 36)</b>								<b>0,00</b>	<b>0,00</b>	<b>0,00</b>
<b>SA5</b>	<b>Saldo (5) Geldfluss aus der voranschlagswirksamen Gebarung (Saldo 3 + Saldo 4)</b>								<b>-9.774,51</b>	<b>-14.400,00</b>	<b>4.625,49</b>
<b>846100</b>	<b>Hofstraße 12 (Pfadfinder)</b>										
<b>Operative Gebarung</b>											
<b>SU 21 / 31</b>	<b>Summe Erträge / Einzahlungen operative Gebarung</b>					<b>0,00</b>	<b>0,00</b>	<b>0,00</b>	<b>0,00</b>	<b>0,00</b>	<b>0,00</b>
1/846100-600000	Strom	2222	3222	24		253,39	500,00	-246,61	253,39	500,00	-246,61
1/846100-600100	Gas	2222	3222	24		2.797,99	1.800,00	997,99	2.797,99	1.800,00	997,99
1/846100-600200	Wasser	2222	3222	24		59,40	100,00	-40,60	59,40	100,00	-40,60
1/846100-614000	Instandhaltung von Gebäuden	2224	3224	24	8461G	3.923,04	10.500,00	-6.576,96	3.923,04	10.500,00	-6.576,96
1/846100-614100	Wartungsverträge	2224	3224	24	8461G	1.053,83	1.600,00	-546,17	1.053,83	1.600,00	-546,17
1/846100-670000	Versicherungen	2222	3222	24		381,37	500,00	-118,63	381,37	500,00	-118,63
1/846100-680000	Planmäßige Abschreibung	2226				1.290,68	1.300,00	-9,32			
1/846100-711000	Gebühren Benützung Gemeindeeinrichtungen	2225	3225	24		1.069,12	1.100,00	-30,88	1.069,12	1.100,00	-30,88
1/846100-728000	Entgelte für sonstige Leistungen	2225	3225	24		467,52	200,00	267,52	467,52	200,00	267,52
<b>SU 22 / 32</b>	<b>Summe Aufwendungen / Auszahlungen operative Gebarung</b>					<b>11.296,34</b>	<b>17.600,00</b>	<b>-6.303,66</b>	<b>10.005,66</b>	<b>16.300,00</b>	<b>-6.294,34</b>
<b>SA 0 / SA 1</b>	<b>(0) Nettoergebnis (21 - 22) / (1) Geldfluss operative Gebarung (31 - 32)</b>					<b>-11.296,34</b>	<b>-17.600,00</b>	<b>6.303,66</b>	<b>-10.005,66</b>	<b>-16.300,00</b>	<b>6.294,34</b>
<b>SU 23</b>	<b>Summe Haushaltsrücklagen</b>					<b>0,00</b>	<b>0,00</b>	<b>0,00</b>	<b>0,00</b>	<b>0,00</b>	<b>0,00</b>
<b>SA00</b>	<b>Nettoergebnis nach Zuw./Entn. Haushaltsrücklagen (Saldo 0 +/- SU23)</b>					<b>-11.296,34</b>	<b>-17.600,00</b>	<b>6.303,66</b>			
<b>Investive Gebarung</b>											
<b>SU 33</b>	<b>Summe Einzahlungen investive Gebarung</b>								<b>0,00</b>	<b>0,00</b>	<b>0,00</b>
<b>SU 34</b>	<b>Summe Auszahlungen investive Gebarung</b>								<b>0,00</b>	<b>0,00</b>	<b>0,00</b>
<b>SA2</b>	<b>Saldo (2) Geldfluss aus der Investiven Gebarung (33 - 34)</b>								<b>0,00</b>	<b>0,00</b>	<b>0,00</b>
<b>SA3</b>	<b>Saldo (3) Nettofinanzierungssaldo (Saldo 1 + Saldo 2)</b>								<b>-10.005,66</b>	<b>-16.300,00</b>	<b>6.294,34</b>

		MVAG			DK	Ergebnisrechnung			Finanzierungsrechnung		
		EH	FH	VCQU		RA 2025	VA 2025	RA - VA	RA 2025	VA 2025	RA - VA
<b>Finanzierungstätigkeit</b>											
SU 35	Summe Einzahlungen aus der Finanzierungstätigkeit								0,00	0,00	0,00
SU 36	Summe Auszahlungen aus der Finanzierungstätigkeit								0,00	0,00	0,00
SA4	Saldo (4) Geldfluss aus der Finanzierungstätigkeit (35 – 36)								0,00	0,00	0,00
SA5	Saldo (5) Geldfluss aus der voranschlagswirksamen Gebarung (Saldo 3 + Saldo 4)								-10.005,66	-16.300,00	6.294,34
<b>846200</b>	<b>Wiener Straße 2 (vormals Bücherei / Kinderkrippe)</b>										
<b>Operative Gebarung</b>											
2/846200+811000	Miet- und Pächterträge	2115	3115	14		4.320,00	4.300,00	20,00	2.952,00	4.300,00	-1.348,00
<b>SU 21 / 31</b>	<b>Summe Erträge / Einzahlungen operative Gebarung</b>					<b>4.320,00</b>	<b>4.300,00</b>	<b>20,00</b>	<b>2.952,00</b>	<b>4.300,00</b>	<b>-1.348,00</b>
1/846200-600000	Strom	2222	3222	24		587,11	500,00	87,11	587,11	500,00	87,11
1/846200-600100	Gas	2222	3222	24		1.466,52	1.500,00	-33,48	1.466,52	1.500,00	-33,48
1/846200-600200	Wasser	2222	3222	24		78,09	300,00	-221,91	2,19	300,00	-297,81
1/846200-614000	Instandhaltung von Gebäuden	2224	3224	24	8462G	2.444,40	3.000,00	-555,60	2.444,40	3.000,00	-555,60
1/846200-614100	Wartungsverträge	2224	3224	24	8462G	1.248,19	1.800,00	-551,81	1.248,19	1.800,00	-551,81
1/846200-670000	Versicherungen	2222	3222	24		528,32	600,00	-71,68	528,32	600,00	-71,68
1/846200-680000	Planmäßige Abschreibung	2226				7.403,17	7.400,00	3,17			
1/846200-711000	Gebühren Benützung Gemeindeeinrichtungen	2225	3225	24		1.314,08	1.400,00	-85,92	1.314,08	1.400,00	-85,92
1/846200-728000	Entgelte für sonstige Leistungen	2225	3225	24			300,00	-300,00		300,00	-300,00
<b>SU 22 / 32</b>	<b>Summe Aufwendungen / Auszahlungen operative Gebarung</b>					<b>15.069,88</b>	<b>16.800,00</b>	<b>-1.730,12</b>	<b>7.590,81</b>	<b>9.400,00</b>	<b>-1.809,19</b>
<b>SA 0 / SA 1</b>	<b>(0) Nettoergebnis (21 - 22) / (1) Geldfluss operative Gebarung (31 – 32)</b>					<b>-10.749,88</b>	<b>-12.500,00</b>	<b>1.750,12</b>	<b>-4.638,81</b>	<b>-5.100,00</b>	<b>461,19</b>
SU 23	Summe Haushaltsrücklagen					0,00	0,00	0,00	0,00	0,00	0,00
SA00	Nettoergebnis nach Zuw./Entn. Haushaltsrücklagen (Saldo 0 +/- SU23)					-10.749,88	-12.500,00	1.750,12			
<b>Investive Gebarung</b>											
SU 33	Summe Einzahlungen investive Gebarung								0,00	0,00	0,00
SU 34	Summe Auszahlungen investive Gebarung								0,00	0,00	0,00
SA2	Saldo (2) Geldfluss aus der Investiven Gebarung (33 – 34)								0,00	0,00	0,00
SA3	Saldo (3) Nettofinanzierungssaldo (Saldo 1 + Saldo 2)								-4.638,81	-5.100,00	461,19
<b>Finanzierungstätigkeit</b>											
SU 35	Summe Einzahlungen aus der Finanzierungstätigkeit								0,00	0,00	0,00
SU 36	Summe Auszahlungen aus der Finanzierungstätigkeit								0,00	0,00	0,00
SA4	Saldo (4) Geldfluss aus der Finanzierungstätigkeit (35 – 36)								0,00	0,00	0,00
SA5	Saldo (5) Geldfluss aus der voranschlagswirksamen Gebarung (Saldo 3 + Saldo 4)								-4.638,81	-5.100,00	461,19

		MVAG			DK	Ergebnisrechnung			Finanzierungsrechnung		
		EH	FH	VCQU		RA 2025	VA 2025	RA - VA	RA 2025	VA 2025	RA - VA
<b>849</b>	<b>Sonstige Liegenschaften</b>										
<b>849000</b>	<b>Kleingartenanlage beim Kaiserbahnhof</b>										
<b>Operative Gebarung</b>											
2/849000+811000	Miet- und Pächterträge	2115	3115	14		2.530,04	1.800,00	730,04	2.530,04	1.800,00	730,04
<b>SU 21 / 31</b>	<b>Summe Erträge / Einzahlungen operative Gebarung</b>					<b>2.530,04</b>	<b>1.800,00</b>	<b>730,04</b>	<b>2.530,04</b>	<b>1.800,00</b>	<b>730,04</b>
<b>SU 22 / 32</b>	<b>Summe Aufwendungen / Auszahlungen operative Gebarung</b>					<b>0,00</b>	<b>0,00</b>	<b>0,00</b>	<b>0,00</b>	<b>0,00</b>	<b>0,00</b>
<b>SA 0 / SA 1</b>	<b>(0) Nettoergebnis (21 - 22) / (1) Geldfluss operative Gebarung (31 - 32)</b>					<b>2.530,04</b>	<b>1.800,00</b>	<b>730,04</b>	<b>2.530,04</b>	<b>1.800,00</b>	<b>730,04</b>
<b>SU 23</b>	<b>Summe Haushaltsrücklagen</b>					<b>0,00</b>	<b>0,00</b>	<b>0,00</b>	<b>0,00</b>	<b>0,00</b>	<b>0,00</b>
<b>SA00</b>	<b>Nettoergebnis nach Zuw./Entn. Haushaltsrücklagen (Saldo 0 +/- SU23)</b>					<b>2.530,04</b>	<b>1.800,00</b>	<b>730,04</b>			
<b>Investive Gebarung</b>											
2/849000+247000	Darlehen an private Organisationen ohne Erwerbszweck und andere		3323	53					2.500,00	2.500,00	
<b>SU 33</b>	<b>Summe Einzahlungen investive Gebarung</b>								<b>2.500,00</b>	<b>2.500,00</b>	<b>0,00</b>
<b>SU 34</b>	<b>Summe Auszahlungen investive Gebarung</b>								<b>0,00</b>	<b>0,00</b>	<b>0,00</b>
<b>SA2</b>	<b>Saldo (2) Geldfluss aus der Investiven Gebarung (33 - 34)</b>								<b>2.500,00</b>	<b>2.500,00</b>	<b>0,00</b>
<b>SA3</b>	<b>Saldo (3) Nettofinanzierungssaldo (Saldo 1 + Saldo 2)</b>								<b>5.030,04</b>	<b>4.300,00</b>	<b>730,04</b>
<b>Finanzierungstätigkeit</b>											
<b>SU 35</b>	<b>Summe Einzahlungen aus der Finanzierungstätigkeit</b>								<b>0,00</b>	<b>0,00</b>	<b>0,00</b>
<b>SU 36</b>	<b>Summe Auszahlungen aus der Finanzierungstätigkeit</b>								<b>0,00</b>	<b>0,00</b>	<b>0,00</b>
<b>SA4</b>	<b>Saldo (4) Geldfluss aus der Finanzierungstätigkeit (35 - 36)</b>								<b>0,00</b>	<b>0,00</b>	<b>0,00</b>
<b>SA5</b>	<b>Saldo (5) Geldfluss aus der voranschlagswirksamen Gebarung (Saldo 3 + Saldo 4)</b>								<b>5.030,04</b>	<b>4.300,00</b>	<b>730,04</b>
<b>849100</b>	<b>Kleingartenanlage Am Kanal</b>										
<b>Operative Gebarung</b>											
2/849100+811000	Miet- und Pächterträge	2115	3115	14		28.675,72	28.600,00	75,72	28.798,65	28.600,00	198,65
2/849100+828000	Ersatz Betriebskosten	2116	3116	18		8.130,02	8.500,00	-369,98	7.867,20	8.500,00	-632,80
<b>SU 21 / 31</b>	<b>Summe Erträge / Einzahlungen operative Gebarung</b>					<b>36.805,74</b>	<b>37.100,00</b>	<b>-294,26</b>	<b>36.665,85</b>	<b>37.100,00</b>	<b>-434,15</b>
1/849100-600200	Wasser	2222	3222	24		5.673,02	9.500,00	-3.826,98	5.673,02	9.500,00	-3.826,98
1/849100-680000	Planmäßige Abschreibung	2226				249,68	200,00	49,68			
1/849100-711000	Gebühren Benützung Gemeindeeinrichtungen	2225	3225	24		1.846,64	1.900,00	-53,36	1.846,64	1.900,00	-53,36
1/849100-728000	Entgelte für sonstige Leistungen	2225	3225	24		5.845,00	500,00	5.345,00	5.845,00	500,00	5.345,00
<b>SU 22 / 32</b>	<b>Summe Aufwendungen / Auszahlungen operative Gebarung</b>					<b>13.614,34</b>	<b>12.100,00</b>	<b>1.514,34</b>	<b>13.364,66</b>	<b>11.900,00</b>	<b>1.464,66</b>
<b>SA 0 / SA 1</b>	<b>(0) Nettoergebnis (21 - 22) / (1) Geldfluss operative Gebarung (31 - 32)</b>					<b>23.191,40</b>	<b>25.000,00</b>	<b>-1.808,60</b>	<b>23.301,19</b>	<b>25.200,00</b>	<b>-1.898,81</b>
<b>SU 23</b>	<b>Summe Haushaltsrücklagen</b>					<b>0,00</b>	<b>0,00</b>	<b>0,00</b>	<b>0,00</b>	<b>0,00</b>	<b>0,00</b>
<b>SA00</b>	<b>Nettoergebnis nach Zuw./Entn. Haushaltsrücklagen (Saldo 0 +/- SU23)</b>					<b>23.191,40</b>	<b>25.000,00</b>	<b>-1.808,60</b>			
<b>Investive Gebarung</b>											
<b>SU 33</b>	<b>Summe Einzahlungen investive Gebarung</b>								<b>0,00</b>	<b>0,00</b>	<b>0,00</b>

		MVAG			DK	Ergebnisrechnung			Finanzierungsrechnung		
		EH	FH	VCQU		RA 2025	VA 2025	RA - VA	RA 2025	VA 2025	RA - VA
<b>SU 34</b>	<b>Summe Auszahlungen investive Gebarung</b>								<b>0,00</b>	<b>0,00</b>	<b>0,00</b>
<b>SA2</b>	<b>Saldo (2) Geldfluss aus der Investiven Gebarung (33 – 34)</b>								<b>0,00</b>	<b>0,00</b>	<b>0,00</b>
<b>SA3</b>	<b>Saldo (3) Nettofinanzierungssaldo (Saldo 1 + Saldo 2)</b>								<b>23.301,19</b>	<b>25.200,00</b>	<b>-1.898,81</b>
<b>Finanzierungstätigkeit</b>											
<b>SU 35</b>	<b>Summe Einzahlungen aus der Finanzierungstätigkeit</b>								<b>0,00</b>	<b>0,00</b>	<b>0,00</b>
<b>SU 36</b>	<b>Summe Auszahlungen aus der Finanzierungstätigkeit</b>								<b>0,00</b>	<b>0,00</b>	<b>0,00</b>
<b>SA4</b>	<b>Saldo (4) Geldfluss aus der Finanzierungstätigkeit (35 – 36)</b>								<b>0,00</b>	<b>0,00</b>	<b>0,00</b>
<b>SA5</b>	<b>Saldo (5) Geldfluss aus der voranschlagswirksamen Gebarung (Saldo 3 + Saldo 4)</b>								<b>23.301,19</b>	<b>25.200,00</b>	<b>-1.898,81</b>
<b>85</b>	<b>Betriebe mit marktbestimmter Tätigkeit</b>										
<b>851</b>	<b>Betriebe der Abwasserbeseitigung</b>										
<b>851000</b>	<b>Kläranlage</b>										
<b>Operative Gebarung</b>											
2/851000+810000	Vergütung von Ökostrom PV Anlage	2114	3114	13		233,67	500,00	-266,33	233,67	500,00	-266,33
2/851000+813000	Erträge aus der Auflösung von Investitionszuschüssen (Kapitaltransfers)	2127				10.909,70	10.900,00	9,70			
2/851000+823000	Sonstige Zinserträge	2131	3131	14		10.922,00	2.000,00	8.922,00	10.922,00	2.000,00	8.922,00
2/851000+828000	Rückersätze	2116	3116	18		9.985,00	1.500,00	8.485,00	10.258,72	1.500,00	8.758,72
2/851000+852100	Kanalbenützungsgebühr	2113	3113	12		944.885,75	927.000,00	17.885,75	947.153,90	927.000,00	20.153,90
<b>SU 21 / 31</b>	<b>Summe Erträge / Einzahlungen operative Gebarung</b>					<b>976.936,12</b>	<b>941.900,00</b>	<b>35.036,12</b>	<b>968.568,29</b>	<b>931.000,00</b>	<b>37.568,29</b>
1/851000-400000	Geringwertige Wirtschaftsgüter	2221	3221	23	851	249,00	3.800,00	-3.551,00	249,00	3.800,00	-3.551,00
1/851000-400100	Dienstkleidung	2221	3221	23		148,86	300,00	-151,14	148,86	300,00	-151,14
1/851000-454000	Reinigungsmittel	2221	3221	23		445,43	500,00	-54,57	445,43	500,00	-54,57
1/851000-456000	Büromaterial	2221	3221	23			200,00	-200,00		200,00	-200,00
1/851000-459000	Verbrauchsgüter	2221	3221	23		15.810,94	16.000,00	-189,06	15.810,94	16.000,00	-189,06
1/851000-600000	Strom	2222	3222	24		35.019,65	28.000,00	7.019,65	35.215,05	28.000,00	7.215,05
1/851000-614000	Instandhaltung Gebäude	2224	3224	24	851-G	-90,53	1.500,00	-1.590,53	-90,53	1.500,00	-1.590,53
1/851000-614100	Wartungsverträge	2224	3224	24	851-G	981,52	3.800,00	-2.818,48	981,52	3.800,00	-2.818,48
1/851000-619000	Instandhaltung Sonderanlagen	2224	3224	24		29.526,84	22.000,00	7.526,84	29.526,84	22.000,00	7.526,84
1/851000-631000	Telekommunikationsdienste	2222	3222	24		987,14	1.200,00	-212,86	970,24	1.200,00	-229,76
1/851000-670000	Versicherungen	2222	3222	24		1.385,05	1.600,00	-214,95	1.385,05	1.600,00	-214,95
1/851000-680000	Planmäßige Abschreibung	2226				16.486,76	13.900,00	2.586,76			
1/851000-700000	Miet- und Pachtaufwand - Photovoltaikanlage	2223	3223	24		12.600,12	17.000,00	-4.399,88	12.600,12	17.000,00	-4.399,88
1/851000-711000	Gebühren Benützung Gemeindeeinrichtungen	2225	3225	24		355,20	400,00	-44,80	355,20	400,00	-44,80
1/851000-720000	Kostenbeiträge (Kostenersätze) für Leistungen	2225	3225	24		180.375,17	189.100,00	-8.724,83	180.375,17	189.100,00	-8.724,83

		MVAG			DK	Ergebnisrechnung			Finanzierungsrechnung		
		EH	FH	VCQU		RA 2025	VA 2025	RA - VA	RA 2025	VA 2025	RA - VA
1/851000-728000	Entgelte für sonstige Leistungen	2225	3225	24		32.411,14	48.400,00	-15.988,86	32.557,88	48.400,00	-15.842,12
1/851000-728100	Klärschlamm Entsorgung	2225	3225	24		27.587,60	31.000,00	-3.412,40	26.742,40	31.000,00	-4.257,60
<b>SU 22 / 32</b>	<b>Summe Aufwendungen / Auszahlungen operative Gebarung</b>					<b>354.279,89</b>	<b>378.700,00</b>	<b>-24.420,11</b>	<b>337.273,17</b>	<b>364.800,00</b>	<b>-27.526,83</b>
<b>SA 0 / SA 1</b>	<b>(0) Nettoergebnis (21 - 22) / (1) Geldfluss operative Gebarung (31 - 32)</b>					<b>622.656,23</b>	<b>563.200,00</b>	<b>59.456,23</b>	<b>631.295,12</b>	<b>566.200,00</b>	<b>65.095,12</b>
2/851000+894001	Entnahmen von zweckgebundenen Haushaltsrücklagen	2301				2.730,50		2.730,50			
1/851000-794001	Zuweisungen an zweckgebundene Haushaltsrücklagen	2401				46.782,00	150.000,00	-103.218,00			
<b>SU 23</b>	<b>Summe Haushaltsrücklagen</b>					<b>-44.051,50</b>	<b>-150.000,00</b>	<b>105.948,50</b>	<b>0,00</b>	<b>0,00</b>	<b>0,00</b>
<b>SA00</b>	<b>Nettoergebnis nach Zuw./Entn. Haushaltsrücklagen (Saldo 0 +/- SU23)</b>					<b>578.604,73</b>	<b>413.200,00</b>	<b>165.404,73</b>			
<b>Investive Gebarung</b>											
2/851000+288000	Innere Anleihen/Darlehen (Forderung)		3321						35.860,00	35.900,00	-40,00
2/851000+307000	Kapitaltransfers von privaten Haushalten und privaten Organisationen ohne Erwerbszweck und andere		3334	34					98.629,20	30.000,00	68.629,20
<b>SU 33</b>	<b>Summe Einzahlungen investive Gebarung</b>								<b>134.489,20</b>	<b>65.900,00</b>	<b>68.589,20</b>
1/851000-042000	Amts-, Betriebs- und Geschäftsausstattung		3415	2 41	851				8.267,15		8.267,15
1/851000-050000	Sonderanlagen		3412	2 40	851					1.500,00	-1.500,00
<b>SU 34</b>	<b>Summe Auszahlungen investive Gebarung</b>								<b>8.267,15</b>	<b>1.500,00</b>	<b>6.767,15</b>
<b>SA2</b>	<b>Saldo (2) Geldfluss aus der Investiven Gebarung (33 - 34)</b>								<b>126.222,05</b>	<b>64.400,00</b>	<b>61.822,05</b>
<b>SA3</b>	<b>Saldo (3) Nettofinanzierungssaldo (Saldo 1 + Saldo 2)</b>								<b>757.517,17</b>	<b>630.600,00</b>	<b>126.917,17</b>
<b>Finanzierungstätigkeit</b>											
<b>SU 35</b>	<b>Summe Einzahlungen aus der Finanzierungstätigkeit</b>								<b>0,00</b>	<b>0,00</b>	<b>0,00</b>
<b>SU 36</b>	<b>Summe Auszahlungen aus der Finanzierungstätigkeit</b>								<b>0,00</b>	<b>0,00</b>	<b>0,00</b>
<b>SA4</b>	<b>Saldo (4) Geldfluss aus der Finanzierungstätigkeit (35 - 36)</b>								<b>0,00</b>	<b>0,00</b>	<b>0,00</b>
<b>SA5</b>	<b>Saldo (5) Geldfluss aus der voranschlagswirksamen Gebarung (Saldo 3 + Saldo 4)</b>								<b>757.517,17</b>	<b>630.600,00</b>	<b>126.917,17</b>
<b>851100</b>	<b>Schmutzwasserkanal Ortsnetz</b>										
<b>Operative Gebarung</b>											
2/851100+813000	Erträge aus der Auflösung von Investitionszuschüssen (Kapitaltransfers)	2127				51.617,99	50.100,00	1.517,99			
2/851100+860000	Transfers von Bund, Bundesfonds und Bundeskammern	2121	3121	15		206,13	200,00	6,13	206,13	200,00	6,13
<b>SU 21 / 31</b>	<b>Summe Erträge / Einzahlungen operative Gebarung</b>					<b>51.824,12</b>	<b>50.300,00</b>	<b>1.524,12</b>	<b>206,13</b>	<b>200,00</b>	<b>6,13</b>
1/851100-600000	Strom	2222	3222	24		10.608,39	15.000,00	-4.391,61	10.628,85	15.000,00	-4.371,15
1/851100-619000	Instandhaltung Sonderanlagen	2224	3224	24		94.348,67	24.000,00	70.348,67	94.348,67	24.000,00	70.348,67
1/851100-631000	Telekommunikationsdienste	2222	3222	24		621,98	800,00	-178,02	625,69	800,00	-174,31
1/851100-680000	Planmäßige Abschreibung	2226				55.912,68	55.900,00	12,68			
1/851100-710000	Öffentliche Abgaben Gebrauchsabgabe	2225	3225	24		4.628,15	4.300,00	328,15	4.628,15	4.300,00	328,15

		MVAG			DK	Ergebnisrechnung			Finanzierungsrechnung		
		EH	FH	VCQU		RA 2025	VA 2025	RA - VA	RA 2025	VA 2025	RA - VA
1/851100-728000	Entgelte für sonstige Leistungen	2225	3225	24		3.374,15	12.200,00	-8.825,85	3.374,15	12.200,00	-8.825,85
<b>SU 22 / 32</b>	<b>Summe Aufwendungen / Auszahlungen operative Gebarung</b>					<b>169.494,02</b>	<b>112.200,00</b>	<b>57.294,02</b>	<b>113.605,51</b>	<b>56.300,00</b>	<b>57.305,51</b>
<b>SA 0 / SA 1</b>	<b>(0) Nettoergebnis (21 - 22) / (1) Geldfluss operative Gebarung (31 - 32)</b>					<b>-117.669,90</b>	<b>-61.900,00</b>	<b>-55.769,90</b>	<b>-113.399,38</b>	<b>-56.100,00</b>	<b>-57.299,38</b>
<b>SU 23</b>	<b>Summe Haushaltsrücklagen</b>					<b>0,00</b>	<b>0,00</b>	<b>0,00</b>	<b>0,00</b>	<b>0,00</b>	<b>0,00</b>
<b>SA00</b>	<b>Nettoergebnis nach Zuw./Entn. Haushaltsrücklagen (Saldo 0 +/- SU23)</b>					<b>-117.669,90</b>	<b>-61.900,00</b>	<b>-55.769,90</b>			
<b>Investive Gebarung</b>											
2/851100+300000	Kapitaltransfers von Bund, Bundesfonds und Bundeskammern		3331	33					1.521,47	1.500,00	21,47
<b>SU 33</b>	<b>Summe Einzahlungen investive Gebarung</b>								<b>1.521,47</b>	<b>1.500,00</b>	<b>21,47</b>
1/851100-004000	Kanalisationsbauten		3412	2 40	8511					38.000,00	-38.000,00
<b>SU 34</b>	<b>Summe Auszahlungen investive Gebarung</b>								<b>0,00</b>	<b>38.000,00</b>	<b>-38.000,00</b>
<b>SA2</b>	<b>Saldo (2) Geldfluss aus der Investiven Gebarung (33 - 34)</b>								<b>1.521,47</b>	<b>-36.500,00</b>	<b>38.021,47</b>
<b>SA3</b>	<b>Saldo (3) Nettofinanzierungssaldo (Saldo 1 + Saldo 2)</b>								<b>-111.877,91</b>	<b>-92.600,00</b>	<b>-19.277,91</b>
<b>Finanzierungstätigkeit</b>											
<b>SU 35</b>	<b>Summe Einzahlungen aus der Finanzierungstätigkeit</b>								<b>0,00</b>	<b>0,00</b>	<b>0,00</b>
<b>SU 36</b>	<b>Summe Auszahlungen aus der Finanzierungstätigkeit</b>								<b>0,00</b>	<b>0,00</b>	<b>0,00</b>
<b>SA4</b>	<b>Saldo (4) Geldfluss aus der Finanzierungstätigkeit (35 - 36)</b>								<b>0,00</b>	<b>0,00</b>	<b>0,00</b>
<b>SA5</b>	<b>Saldo (5) Geldfluss aus der voranschlagswirksamen Gebarung (Saldo 3 + Saldo 4)</b>								<b>-111.877,91</b>	<b>-92.600,00</b>	<b>-19.277,91</b>
<b>851200</b>	<b>Regenwasserkanal Ortsnetz</b>										
<b>Operative Gebarung</b>											
2/851200+813000	Erträge aus der Auflösung von Investitionszuschüssen (Kapitaltransfers)	2127				10.406,69	10.200,00	206,69			
2/851200+860000	Transfers von Bund, Bundesfonds und Bundeskammern	2121	3121	15		10.085,27	10.000,00	85,27	10.085,27	10.000,00	85,27
<b>SU 21 / 31</b>	<b>Summe Erträge / Einzahlungen operative Gebarung</b>					<b>20.491,96</b>	<b>20.200,00</b>	<b>291,96</b>	<b>10.085,27</b>	<b>10.000,00</b>	<b>85,27</b>
1/851200-619000	Instandhaltung von Sonderanlagen	2224	3224	24		10.736,00	20.000,00	-9.264,00	10.736,00	20.000,00	-9.264,00
1/851200-650000	Zinsen für Finanzschulden in Euro	2241	3241	25		21.929,69	32.600,00	-10.670,31	21.929,69	32.600,00	-10.670,31
1/851200-680000	Planmäßige Abschreibung	2226				87.921,67	87.800,00	121,67			
1/851200-710000	Öffentliche Abgaben Gebrauchsabgabe	2225	3225	24		5.135,35	4.800,00	335,35	5.135,35	4.800,00	335,35
1/851200-728000	Entgelte für sonstige Leistungen	2225	3225	24			5.000,00	-5.000,00		5.000,00	-5.000,00
<b>SU 22 / 32</b>	<b>Summe Aufwendungen / Auszahlungen operative Gebarung</b>					<b>125.722,71</b>	<b>150.200,00</b>	<b>-24.477,29</b>	<b>37.801,04</b>	<b>62.400,00</b>	<b>-24.598,96</b>
<b>SA 0 / SA 1</b>	<b>(0) Nettoergebnis (21 - 22) / (1) Geldfluss operative Gebarung (31 - 32)</b>					<b>-105.230,75</b>	<b>-130.000,00</b>	<b>24.769,25</b>	<b>-27.715,77</b>	<b>-52.400,00</b>	<b>24.684,23</b>
<b>SU 23</b>	<b>Summe Haushaltsrücklagen</b>					<b>0,00</b>	<b>0,00</b>	<b>0,00</b>	<b>0,00</b>	<b>0,00</b>	<b>0,00</b>
<b>SA00</b>	<b>Nettoergebnis nach Zuw./Entn. Haushaltsrücklagen (Saldo 0 +/- SU23)</b>					<b>-105.230,75</b>	<b>-130.000,00</b>	<b>24.769,25</b>			
<b>Investive Gebarung</b>											
2/851200+300000	Kapitaltransfers von Bund, Bundesfonds und Bundeskammern		3331	33					10.414,13	10.300,00	114,13

		MVAG			DK	Ergebnisrechnung			Finanzierungsrechnung		
		EH	FH	VCQU		RA 2025	VA 2025	RA - VA	RA 2025	VA 2025	RA - VA
2/851200+307000	Kapitaltransfers von privaten Haushalten und privaten Organisationen ohne Erwerbszweck und andere		3334	34					6.702,94	5.000,00	1.702,94
<b>SU 33</b>	<b>Summe Einzahlungen investive Gebarung</b>								<b>17.117,07</b>	<b>15.300,00</b>	<b>1.817,07</b>
1/851200-004000	Wasser- und Abwasserbauten und -anlagen		3412	2 40					10.065,04	23.000,00	-12.934,96
<b>SU 34</b>	<b>Summe Auszahlungen investive Gebarung</b>								<b>10.065,04</b>	<b>23.000,00</b>	<b>-12.934,96</b>
<b>SA2</b>	<b>Saldo (2) Geldfluss aus der Investiven Gebarung (33 – 34)</b>								<b>7.052,03</b>	<b>-7.700,00</b>	<b>14.752,03</b>
<b>SA3</b>	<b>Saldo (3) Nettofinanzierungssaldo (Saldo 1 + Saldo 2)</b>								<b>-20.663,74</b>	<b>-60.100,00</b>	<b>39.436,26</b>
<b>Finanzierungstätigkeit</b>											
<b>SU 35</b>	<b>Summe Einzahlungen aus der Finanzierungstätigkeit</b>								<b>0,00</b>	<b>0,00</b>	<b>0,00</b>
1/851200-346000	Investitionsdarlehen von Finanzunternehmen		3614	65					104.145,90	99.800,00	4.345,90
<b>SU 36</b>	<b>Summe Auszahlungen aus der Finanzierungstätigkeit</b>								<b>104.145,90</b>	<b>99.800,00</b>	<b>4.345,90</b>
<b>SA4</b>	<b>Saldo (4) Geldfluss aus der Finanzierungstätigkeit (35 – 36)</b>								<b>-104.145,90</b>	<b>-99.800,00</b>	<b>-4.345,90</b>
<b>SA5</b>	<b>Saldo (5) Geldfluss aus der voranschlagswirksamen Gebarung (Saldo 3 + Saldo 4)</b>								<b>-124.809,64</b>	<b>-159.900,00</b>	<b>35.090,36</b>
<b>852</b>	<b>Betriebe der Müllbeseitigung</b>										
<b>852000</b>	<b>Betriebe der Müllbeseitigung</b>										
<b>Operative Gebarung</b>											
2/852000+808000	Ersatz Restmüll, Sperrmüll und Problemstoffe	2116	3116	16		2.194,01	4.500,00	-2.305,99	5.425,36	4.500,00	925,36
2/852000+808200	Ersatz Altstoffe	2116	3116	16		50.752,03	45.000,00	5.752,03	56.216,35	45.000,00	11.216,35
2/852000+808300	Ersatz Biomüll	2116	3116	16		1.297,50	2.800,00	-1.502,50	1.297,50	2.800,00	-1.502,50
2/852000+813000	Erträge aus der Auflösung von Investitionszuschüssen (Kapitaltransfers)	2127				800,00	800,00				
2/852000+852000	Abfallwirtschaftsgebühr	2113	3113	12		308.932,22	305.900,00	3.032,22	308.535,63	305.900,00	2.635,63
<b>SU 21 / 31</b>	<b>Summe Erträge / Einzahlungen operative Gebarung</b>					<b>363.975,76</b>	<b>359.000,00</b>	<b>4.975,76</b>	<b>371.474,84</b>	<b>358.200,00</b>	<b>13.274,84</b>
1/852000-400000	Geringwertige Wirtschaftsgüter	2221	3221	23	852	228,00	700,00	-472,00	228,00	700,00	-472,00
1/852000-400100	Dienstkleidung	2221	3221	23			200,00	-200,00		200,00	-200,00
1/852000-413000	Restmüllbehältnisse	2221	3221	23			600,00	-600,00		600,00	-600,00
1/852000-413100	Biomüllbehältnisse	2221	3221	23		527,50	600,00	-72,50	527,50	600,00	-72,50
1/852000-600000	Strom	2222	3222	24		923,49	1.000,00	-76,51	939,35	1.000,00	-60,65
1/852000-614000	Instandhaltung Gebäude	2224	3224	24	852-G	571,52	500,00	71,52	571,52	500,00	71,52
1/852000-614100	Wartungsverträge	2224	3224	24	852-G	3.349,85	3.700,00	-350,15	3.349,85	3.700,00	-350,15
1/852000-670000	Versicherungen	2222	3222	24		1.424,53	1.400,00	24,53	1.424,53	1.400,00	24,53
1/852000-680000	Planmäßige Abschreibung	2226				29.588,89	29.600,00	-11,11			
1/852000-711000	Gebühren Benützung Gemeindeeinrichtungen	2225	3225	24		211,51	600,00	-388,49	211,51	600,00	-388,49

		MVAG			DK	Ergebnisrechnung			Finanzierungsrechnung		
		EH	FH	VCQU		RA 2025	VA 2025	RA - VA	RA 2025	VA 2025	RA - VA
1/852000-720000	Kostenbeiträge (Kostensätze) für Leistungen	2225	3225	24	103.758,32	93.300,00	10.458,32	103.758,32	93.300,00	10.458,32	
1/852000-728000	Restmüll, Sperrmüll	2225	3225	24	88.781,55	78.000,00	10.781,55	87.485,57	78.000,00	9.485,57	
1/852000-728100	Problemstoffe	2225	3225	24	5.268,59	4.500,00	768,59	5.393,21	4.500,00	893,21	
1/852000-728200	Biomüll	2225	3225	24	87.978,77	70.000,00	17.978,77	87.423,43	70.000,00	17.423,43	
1/852000-728300	Altstoffe	2225	3225	24	42.113,77	37.000,00	5.113,77	41.689,78	37.000,00	4.689,78	
1/852000-728400	Kompostplatz	2225	3225	24	6.543,09	8.000,00	-1.456,91	6.543,09	8.000,00	-1.456,91	
1/852000-728600	Entgelte für sonstige Leistungen	2225	3225	24	1.174,79	800,00	374,79	1.174,79	800,00	374,79	
1/852000-752000	Abfallbeseitigungsverband	2231	3231	26	20.876,00	20.900,00	-24,00	20.876,00	20.900,00	-24,00	
1/852000-799000	Zuweisungen an Verrechnungsrücklagen zwischen operativer Gebarung und Projekten	2225				8.500,00	-8.500,00				
<b>SU 22 / 32</b>	<b>Summe Aufwendungen / Auszahlungen operative Gebarung</b>				<b>393.320,17</b>	<b>359.900,00</b>	<b>33.420,17</b>	<b>361.596,45</b>	<b>321.800,00</b>	<b>39.796,45</b>	
<b>SA 0 / SA 1</b>	<b>(0) Nettoergebnis (21 - 22) / (1) Geldfluss operative Gebarung (31 - 32)</b>				<b>-29.344,41</b>	<b>-900,00</b>	<b>-28.444,41</b>	<b>9.878,39</b>	<b>36.400,00</b>	<b>-26.521,61</b>	
<b>SU 23</b>	<b>Summe Haushaltsrücklagen</b>				<b>0,00</b>	<b>0,00</b>	<b>0,00</b>	<b>0,00</b>	<b>0,00</b>	<b>0,00</b>	
<b>SA00</b>	<b>Nettoergebnis nach Zuw./Entn. Haushaltsrücklagen (Saldo 0 +/- SU23)</b>				<b>-29.344,41</b>	<b>-900,00</b>	<b>-28.444,41</b>				
<b>Investive Gebarung</b>											
<b>SU 33</b>	<b>Summe Einzahlungen investive Gebarung</b>							<b>0,00</b>	<b>0,00</b>	<b>0,00</b>	
<b>SU 34</b>	<b>Summe Auszahlungen investive Gebarung</b>							<b>0,00</b>	<b>0,00</b>	<b>0,00</b>	
<b>SA2</b>	<b>Saldo (2) Geldfluss aus der Investiven Gebarung (33 - 34)</b>							<b>0,00</b>	<b>0,00</b>	<b>0,00</b>	
<b>SA3</b>	<b>Saldo (3) Nettofinanzierungssaldo (Saldo 1 + Saldo 2)</b>							<b>9.878,39</b>	<b>36.400,00</b>	<b>-26.521,61</b>	
<b>Finanzierungstätigkeit</b>											
<b>SU 35</b>	<b>Summe Einzahlungen aus der Finanzierungstätigkeit</b>							<b>0,00</b>	<b>0,00</b>	<b>0,00</b>	
1/852000-336000	Innere Anleihen/Darlehen (Verbindlichkeit)		3611					35.860,00	35.900,00	-40,00	
<b>SU 36</b>	<b>Summe Auszahlungen aus der Finanzierungstätigkeit</b>							<b>35.860,00</b>	<b>35.900,00</b>	<b>-40,00</b>	
<b>SA4</b>	<b>Saldo (4) Geldfluss aus der Finanzierungstätigkeit (35 - 36)</b>							<b>-35.860,00</b>	<b>-35.900,00</b>	<b>40,00</b>	
<b>SA5</b>	<b>Saldo (5) Geldfluss aus der voranschlagswirksamen Gebarung (Saldo 3 + Saldo 4)</b>							<b>-25.981,61</b>	<b>500,00</b>	<b>-26.481,61</b>	
<b>853</b>	<b>Betriebe für die Errichtung und Verwaltung von Wohn- und Geschäftsgebäuden</b>										
<b>853000</b>	<b>Kebaphaus</b>										
<b>Operative Gebarung</b>											
2/853000+811000	Miet- und Pachterträge	2115	3115	14	10.884,09	10.000,00	884,09	10.843,37	10.000,00	843,37	
<b>SU 21 / 31</b>	<b>Summe Erträge / Einzahlungen operative Gebarung</b>				<b>10.884,09</b>	<b>10.000,00</b>	<b>884,09</b>	<b>10.843,37</b>	<b>10.000,00</b>	<b>843,37</b>	
1/853000-614000	Instandhaltung Gebäude	2224	3224	24	282,88	100,00	182,88	282,88	100,00	182,88	
1/853000-670000	Versicherungen	2222	3222	24	76,97	100,00	-23,03	76,97	100,00	-23,03	
1/853000-680000	Planmäßige Abschreibung	2226			695,63	700,00	-4,37				
1/853000-711000	Gebühren Benützung Gemeindeeinrichtungen	2225	3225	24	342,64	400,00	-57,36	342,64	400,00	-57,36	

		MVAG			DK	Ergebnisrechnung			Finanzierungsrechnung		
		EH	FH	VCQU		RA 2025	VA 2025	RA - VA	RA 2025	VA 2025	RA - VA
1/853000-728000	Entgelte für sonstige Leistungen	2225	3225	24		1.339,95	100,00	1.239,95		100,00	-100,00
<b>SU 22 / 32</b>	<b>Summe Aufwendungen / Auszahlungen operative Gebarung</b>					<b>2.738,07</b>	<b>1.400,00</b>	<b>1.338,07</b>	<b>702,49</b>	<b>700,00</b>	<b>2,49</b>
<b>SA 0 / SA 1</b>	<b>(0) Nettoergebnis (21 - 22) / (1) Geldfluss operative Gebarung (31 - 32)</b>					<b>8.146,02</b>	<b>8.600,00</b>	<b>-453,98</b>	<b>10.140,88</b>	<b>9.300,00</b>	<b>840,88</b>
<b>SU 23</b>	<b>Summe Haushaltsrücklagen</b>					<b>0,00</b>	<b>0,00</b>	<b>0,00</b>	<b>0,00</b>	<b>0,00</b>	<b>0,00</b>
<b>SA00</b>	<b>Nettoergebnis nach Zuw./Entn. Haushaltsrücklagen (Saldo 0 +/- SU23)</b>					<b>8.146,02</b>	<b>8.600,00</b>	<b>-453,98</b>			
<b>Investive Gebarung</b>											
<b>SU 33</b>	<b>Summe Einzahlungen investive Gebarung</b>								<b>0,00</b>	<b>0,00</b>	<b>0,00</b>
<b>SU 34</b>	<b>Summe Auszahlungen investive Gebarung</b>								<b>0,00</b>	<b>0,00</b>	<b>0,00</b>
<b>SA2</b>	<b>Saldo (2) Geldfluss aus der Investiven Gebarung (33 - 34)</b>								<b>0,00</b>	<b>0,00</b>	<b>0,00</b>
<b>SA3</b>	<b>Saldo (3) Nettofinanzierungssaldo (Saldo 1 + Saldo 2)</b>								<b>10.140,88</b>	<b>9.300,00</b>	<b>840,88</b>
<b>Finanzierungstätigkeit</b>											
<b>SU 35</b>	<b>Summe Einzahlungen aus der Finanzierungstätigkeit</b>								<b>0,00</b>	<b>0,00</b>	<b>0,00</b>
<b>SU 36</b>	<b>Summe Auszahlungen aus der Finanzierungstätigkeit</b>								<b>0,00</b>	<b>0,00</b>	<b>0,00</b>
<b>SA4</b>	<b>Saldo (4) Geldfluss aus der Finanzierungstätigkeit (35 - 36)</b>								<b>0,00</b>	<b>0,00</b>	<b>0,00</b>
<b>SA5</b>	<b>Saldo (5) Geldfluss aus der voranschlagswirksamen Gebarung (Saldo 3 + Saldo 4)</b>								<b>10.140,88</b>	<b>9.300,00</b>	<b>840,88</b>
<b>853100</b>	<b>Kaiserbahnhof</b>										
<b>Operative Gebarung</b>											
2/853100+810000	Vergütung von Ökostrom PV Anlage	2114	3114	13		258,83	300,00	-41,17	269,63	300,00	-30,37
2/853100+811000	Miet- und Pachterträge	2115	3115	14		77.093,60	76.000,00	1.093,60	70.701,20	76.000,00	-5.298,80
2/853100+813000	Erträge aus der Auflösung von Investitionszuschüssen (Kapitaltransfers)	2127				7.836,71	7.800,00	36,71			
<b>SU 21 / 31</b>	<b>Summe Erträge / Einzahlungen operative Gebarung</b>					<b>85.189,14</b>	<b>84.100,00</b>	<b>1.089,14</b>	<b>70.970,83</b>	<b>76.300,00</b>	<b>-5.329,17</b>
1/853100-600100	Gas	2222	3222	24		15.342,92	12.000,00	3.342,92	15.342,92	12.000,00	3.342,92
1/853100-600200	Wasser	2222	3222	24		5.629,65	3.500,00	2.129,65	5.629,65	3.500,00	2.129,65
1/853100-614000	Instandhaltung Gebäude	2224	3224	24	8531G	67.506,60	49.400,00	18.106,60	68.603,68	49.400,00	19.203,68
1/853100-614100	Wartungsverträge	2224	3224	24	8531G	10.133,23	8.000,00	2.133,23	10.133,23	8.000,00	2.133,23
1/853100-631000	Telekommunikationsdienste	2222	3222			260,95	500,00	-239,05	259,99	500,00	-240,01
1/853100-670000	Versicherungen	2222	3222	24		2.579,60	2.600,00	-20,40	2.579,60	2.600,00	-20,40
1/853100-680000	Planmäßige Abschreibung	2226				74.707,56	72.700,00	2.007,56			
1/853100-711000	Gebühren Benützung Gemeindeeinrichtungen	2225	3225	24		5.088,67	5.100,00	-11,33	5.088,67	5.100,00	-11,33
1/853100-728000	Entgelte für sonstige Leistungen	2225	3225	24		75,48	1.000,00	-924,52	75,48	1.000,00	-924,52
<b>SU 22 / 32</b>	<b>Summe Aufwendungen / Auszahlungen operative Gebarung</b>					<b>181.324,66</b>	<b>154.800,00</b>	<b>26.524,66</b>	<b>107.713,22</b>	<b>82.100,00</b>	<b>25.613,22</b>
<b>SA 0 / SA 1</b>	<b>(0) Nettoergebnis (21 - 22) / (1) Geldfluss operative Gebarung (31 - 32)</b>					<b>-96.135,52</b>	<b>-70.700,00</b>	<b>-25.435,52</b>	<b>-36.742,39</b>	<b>-5.800,00</b>	<b>-30.942,39</b>
<b>SU 23</b>	<b>Summe Haushaltsrücklagen</b>					<b>0,00</b>	<b>0,00</b>	<b>0,00</b>	<b>0,00</b>	<b>0,00</b>	<b>0,00</b>
<b>SA00</b>	<b>Nettoergebnis nach Zuw./Entn. Haushaltsrücklagen (Saldo 0 +/- SU23)</b>					<b>-96.135,52</b>	<b>-70.700,00</b>	<b>-25.435,52</b>			

		MVAG	MVAG	VCQU	DK	Ergebnisrechnung			Finanzierungsrechnung		
		EH	FH			RA 2025	VA 2025	RA - VA	RA 2025	VA 2025	RA - VA
<b>Investive Gebarung</b>											
SU 33	Summe Einzahlungen investive Gebarung								0,00	0,00	0,00
SU 34	Summe Auszahlungen investive Gebarung								0,00	0,00	0,00
SA2	Saldo (2) Geldfluss aus der Investiven Gebarung (33 – 34)								0,00	0,00	0,00
SA3	Saldo (3) Nettofinanzierungssaldo (Saldo 1 + Saldo 2)								-36.742,39	-5.800,00	-30.942,39
<b>Finanzierungstätigkeit</b>											
SU 35	Summe Einzahlungen aus der Finanzierungstätigkeit								0,00	0,00	0,00
SU 36	Summe Auszahlungen aus der Finanzierungstätigkeit								0,00	0,00	0,00
SA4	Saldo (4) Geldfluss aus der Finanzierungstätigkeit (35 – 36)								0,00	0,00	0,00
SA5	Saldo (5) Geldfluss aus der voranschlagswirksamen Gebarung (Saldo 3 + Saldo 4)								-36.742,39	-5.800,00	-30.942,39
<b>853200 Schlossplatz 9</b>											
<b>Operative Gebarung</b>											
2/853200+811000	Miet- und Pachterträge	2115	3115	14		38.026,07	32.000,00	6.026,07	36.766,96	32.000,00	4.766,96
2/853200+811100	Miet- und Pachterträge	2115	3115			1.500,00		1.500,00	1.500,00		1.500,00
<b>SU 21 / 31</b>	<b>Summe Erträge / Einzahlungen operative Gebarung</b>					<b>39.526,07</b>	<b>32.000,00</b>	<b>7.526,07</b>	<b>38.266,96</b>	<b>32.000,00</b>	<b>6.266,96</b>
1/853200-614000	Instandhaltung Gebäude	2224	3224	24		914,53	32.600,00	-31.685,47	914,53	32.600,00	-31.685,47
1/853200-728000	Aufwand Schlossplatz 9	2225	3225	24		3.418,71	13.000,00	-9.581,29	3.418,71	13.000,00	-9.581,29
<b>SU 22 / 32</b>	<b>Summe Aufwendungen / Auszahlungen operative Gebarung</b>					<b>4.333,24</b>	<b>45.600,00</b>	<b>-41.266,76</b>	<b>4.333,24</b>	<b>45.600,00</b>	<b>-41.266,76</b>
<b>SA 0 / SA 1</b>	<b>(0) Nettoergebnis (21 - 22) / (1) Geldfluss operative Gebarung (31 – 32)</b>					<b>35.192,83</b>	<b>-13.600,00</b>	<b>48.792,83</b>	<b>33.933,72</b>	<b>-13.600,00</b>	<b>47.533,72</b>
SU 23	Summe Haushaltsrücklagen					0,00	0,00	0,00	0,00	0,00	0,00
SA00	Nettoergebnis nach Zuw./Entn. Haushaltsrücklagen (Saldo 0 +/- SU23)					35.192,83	-13.600,00	48.792,83	33.933,72	-13.600,00	47.533,72
<b>Investive Gebarung</b>											
SU 33	Summe Einzahlungen investive Gebarung								0,00	0,00	0,00
SU 34	Summe Auszahlungen investive Gebarung								0,00	0,00	0,00
SA2	Saldo (2) Geldfluss aus der Investiven Gebarung (33 – 34)								0,00	0,00	0,00
SA3	Saldo (3) Nettofinanzierungssaldo (Saldo 1 + Saldo 2)								33.933,72	-13.600,00	47.533,72
<b>Finanzierungstätigkeit</b>											
SU 35	Summe Einzahlungen aus der Finanzierungstätigkeit								0,00	0,00	0,00
SU 36	Summe Auszahlungen aus der Finanzierungstätigkeit								0,00	0,00	0,00
SA4	Saldo (4) Geldfluss aus der Finanzierungstätigkeit (35 – 36)								0,00	0,00	0,00
SA5	Saldo (5) Geldfluss aus der voranschlagswirksamen Gebarung (Saldo 3 + Saldo 4)								33.933,72	-13.600,00	47.533,72
<b>853300 Schlossplatz 10</b>											
<b>Operative Gebarung</b>											
2/853300+811000	Miet- und Pachterträge	2115	3115	14		85.894,92	73.700,00	12.194,92	88.178,64	73.700,00	14.478,64
2/853300+823000	Sonstige Zinserträge	2131	3131	14		4.285,03	2.000,00	2.285,03	4.285,03	2.000,00	2.285,03

		MVAG			DK	Ergebnisrechnung			Finanzierungsrechnung		
		EH	FH	VCQU		RA 2025	VA 2025	RA - VA	RA 2025	VA 2025	RA - VA
2/853300+828000	Rückersätze von Aufwendungen	2116	3116	18	310,12		310,12	310,12	310,12		310,12
<b>SU 21 / 31</b>	<b>Summe Erträge / Einzahlungen operative Gebarung</b>				<b>90.490,07</b>	<b>75.700,00</b>	<b>14.790,07</b>	<b>92.773,79</b>	<b>75.700,00</b>	<b>17.073,79</b>	
1/853300-614000	Instandhaltung Gebäude	2224	3224	24	10.121,12	20.300,00	-10.178,88	10.121,12	20.300,00		-10.178,88
1/853300-680000	Planmäßige Abschreibung	2226			22.361,36	22.400,00	-38,64				
1/853300-728000	Aufwand Schlossplatz 10	2225	3225	24	24.525,65	28.000,00	-3.474,35	24.525,65	28.000,00		-3.474,35
<b>SU 22 / 32</b>	<b>Summe Aufwendungen / Auszahlungen operative Gebarung</b>				<b>57.008,13</b>	<b>70.700,00</b>	<b>-13.691,87</b>	<b>34.646,77</b>	<b>48.300,00</b>	<b>-13.653,23</b>	
<b>SA 0 / SA 1</b>	<b>(0) Nettoergebnis (21 - 22) / (1) Geldfluss operative Gebarung (31 - 32)</b>				<b>33.481,94</b>	<b>5.000,00</b>	<b>28.481,94</b>	<b>58.127,02</b>	<b>27.400,00</b>	<b>30.727,02</b>	
2/853300+894001	Entnahmen von zweckgebundenen Haushaltsrücklagen	2301			1.079,30		1.079,30				
1/853300-794001	Zuweisungen an zweckgebundene Haushaltsrücklagen	2401			4.285,03		4.285,03				
<b>SU 23</b>	<b>Summe Haushaltsrücklagen</b>				<b>-3.205,73</b>	<b>0,00</b>	<b>-3.205,73</b>	<b>0,00</b>	<b>0,00</b>	<b>0,00</b>	
<b>SA00</b>	<b>Nettoergebnis nach Zuw./Entn. Haushaltsrücklagen (Saldo 0 +/- SU23)</b>				<b>30.276,21</b>	<b>5.000,00</b>	<b>25.276,21</b>				
<b>Investive Gebarung</b>											
<b>SU 33</b>	<b>Summe Einzahlungen investive Gebarung</b>							<b>0,00</b>	<b>0,00</b>	<b>0,00</b>	
<b>SU 34</b>	<b>Summe Auszahlungen investive Gebarung</b>							<b>0,00</b>	<b>0,00</b>	<b>0,00</b>	
<b>SA2</b>	<b>Saldo (2) Geldfluss aus der Investiven Gebarung (33 - 34)</b>							<b>0,00</b>	<b>0,00</b>	<b>0,00</b>	
<b>SA3</b>	<b>Saldo (3) Nettofinanzierungssaldo (Saldo 1 + Saldo 2)</b>							<b>58.127,02</b>	<b>27.400,00</b>	<b>30.727,02</b>	
<b>Finanzierungstätigkeit</b>											
<b>SU 35</b>	<b>Summe Einzahlungen aus der Finanzierungstätigkeit</b>							<b>0,00</b>	<b>0,00</b>	<b>0,00</b>	
<b>SU 36</b>	<b>Summe Auszahlungen aus der Finanzierungstätigkeit</b>							<b>0,00</b>	<b>0,00</b>	<b>0,00</b>	
<b>SA4</b>	<b>Saldo (4) Geldfluss aus der Finanzierungstätigkeit (35 - 36)</b>							<b>0,00</b>	<b>0,00</b>	<b>0,00</b>	
<b>SA5</b>	<b>Saldo (5) Geldfluss aus der voranschlagswirksamen Gebarung (Saldo 3 + Saldo 4)</b>							<b>58.127,02</b>	<b>27.400,00</b>	<b>30.727,02</b>	
<b>853400</b>	<b>HI Eduard Hartmann-Platz 1+2</b>										
<b>Operative Gebarung</b>											
2/853400+811000	Miet- und Pachterträge	2115	3115	14	106.662,01	107.000,00	-337,99	103.966,24	107.000,00		-3.033,76
2/853400+823000	Sonstige Zinserträge	2131	3131	14	5.954,61	3.000,00	2.954,61	5.954,61	3.000,00		2.954,61
<b>SU 21 / 31</b>	<b>Summe Erträge / Einzahlungen operative Gebarung</b>				<b>112.616,62</b>	<b>110.000,00</b>	<b>2.616,62</b>	<b>109.920,85</b>	<b>110.000,00</b>	<b>-79,15</b>	
1/853400-614000	Instandhaltung Gebäude	2224	3224	24	8.642,97	10.000,00	-1.357,03	8.642,97	10.000,00		-1.357,03
1/853400-728000	Aufwand Eduard Hartmann-Platz 1+2	2225	3225	24	12.021,66	7.500,00	4.521,66	12.021,66	7.500,00		4.521,66
<b>SU 22 / 32</b>	<b>Summe Aufwendungen / Auszahlungen operative Gebarung</b>				<b>20.664,63</b>	<b>17.500,00</b>	<b>3.164,63</b>	<b>20.664,63</b>	<b>17.500,00</b>	<b>3.164,63</b>	
<b>SA 0 / SA 1</b>	<b>(0) Nettoergebnis (21 - 22) / (1) Geldfluss operative Gebarung (31 - 32)</b>				<b>91.951,99</b>	<b>92.500,00</b>	<b>-548,01</b>	<b>89.256,22</b>	<b>92.500,00</b>	<b>-3.243,78</b>	
2/853400+894001	Entnahmen von zweckgebundenen Haushaltsrücklagen	2301			1.496,45		1.496,45				
1/853400-794001	Zuweisungen an zweckgebundene Haushaltsrücklagen	2401			5.954,86	70.000,00	-64.045,14				
<b>SU 23</b>	<b>Summe Haushaltsrücklagen</b>				<b>-4.458,41</b>	<b>-70.000,00</b>	<b>65.541,59</b>	<b>0,00</b>	<b>0,00</b>	<b>0,00</b>	
<b>SA00</b>	<b>Nettoergebnis nach Zuw./Entn. Haushaltsrücklagen (Saldo 0 +/- SU23)</b>				<b>87.493,58</b>	<b>22.500,00</b>	<b>64.993,58</b>				

	MVAG EH	MVAG FH	VCQU	DK	Ergebnisrechnung			Finanzierungsrechnung		
					RA 2025	VA 2025	RA - VA	RA 2025	VA 2025	RA - VA
<b>Investive Gebarung</b>										
SU 33								0,00	0,00	0,00
SU 34								0,00	0,00	0,00
SA2								0,00	0,00	0,00
SA3								89.256,22	92.500,00	-3.243,78
<b>Finanzierungstätigkeit</b>										
SU 35								0,00	0,00	0,00
SU 36								0,00	0,00	0,00
SA4								0,00	0,00	0,00
SA5								89.256,22	92.500,00	-3.243,78
853410	<b>EG Eduard Hartmann-Platz 1+2</b>									
<b>Operative Gebarung</b>										
SU 21 / 31					0,00	0,00	0,00	0,00	0,00	0,00
1/853410-614000	Instandhaltung Gebäude	2224	3224	24		17.000,00	-17.000,00		17.000,00	-17.000,00
1/853410-728000	Verwaltungskosten	2225	3225	24	5.688,24	5.600,00	88,24	5.688,24	5.600,00	88,24
1/853410-728100	Betriebskosten	2225	3225	24	23.925,91	23.000,00	925,91	23.925,91	23.000,00	925,91
SU 22 / 32	<b>Summe Aufwendungen / Auszahlungen operative Gebarung</b>				<b>29.614,15</b>	<b>45.600,00</b>	<b>-15.985,85</b>	<b>29.614,15</b>	<b>45.600,00</b>	<b>-15.985,85</b>
SA 0 / SA 1	<b>(0) Nettoergebnis (21 - 22) / (1) Geldfluss operative Gebarung (31 - 32)</b>				<b>-29.614,15</b>	<b>-45.600,00</b>	<b>15.985,85</b>	<b>-29.614,15</b>	<b>-45.600,00</b>	<b>15.985,85</b>
2/853410+894001	Entnahmen von zweckgebundenen Haushaltsrücklagen					7.000,00	-7.000,00			
1/853410-794001	Zuweisungen an zweckgebundene Haushaltsrücklagen	2401			22.826,52	13.700,00	9.126,52			
SU 23	<b>Summe Haushaltsrücklagen</b>				<b>-22.826,52</b>	<b>-6.700,00</b>	<b>-16.126,52</b>	<b>0,00</b>	<b>0,00</b>	<b>0,00</b>
SA00	<b>Nettoergebnis nach Zuw./Entn. Haushaltsrücklagen (Saldo 0 +/- SU23)</b>				<b>-52.440,67</b>	<b>-52.300,00</b>	<b>-140,67</b>			
<b>Investive Gebarung</b>										
SU 33								0,00	0,00	0,00
SU 34								0,00	0,00	0,00
SA2								0,00	0,00	0,00
SA3								-29.614,15	-45.600,00	15.985,85
<b>Finanzierungstätigkeit</b>										
SU 35								0,00	0,00	0,00
SU 36								0,00	0,00	0,00
SA4								0,00	0,00	0,00
SA5								-29.614,15	-45.600,00	15.985,85

		MVAG			DK	Ergebnisrechnung			Finanzierungsrechnung		
		EH	FH	VCQU		RA 2025	VA 2025	RA - VA	RA 2025	VA 2025	RA - VA
<b>853500</b>	<b>Parkplatz Franz Joseph-Platz</b>										
<b>Operative Gebarung</b>											
2/853500+811000	Miet- und Pächterträge	2115	3115	14		7.787,99	6.900,00	887,99	7.787,99	6.900,00	887,99
<b>SU 21 / 31</b>	<b>Summe Erträge / Einzahlungen operative Gebarung</b>					<b>7.787,99</b>	<b>6.900,00</b>	<b>887,99</b>	<b>7.787,99</b>	<b>6.900,00</b>	<b>887,99</b>
1/853500-619000	Instandhaltung von Sonderanlagen	2224	3224	24		340,00	500,00	-160,00	340,00	500,00	-160,00
1/853500-619100	Instandhaltung von Sonderanlagen - Wartungsverträge	2224	3224	24			500,00	-500,00		500,00	-500,00
1/853500-670000	Versicherungen	2222	3222	24		332,21	400,00	-67,79	332,21	400,00	-67,79
1/853500-680000	Planmäßige Abschreibung	2226				1.243,98	1.200,00	43,98			
1/853500-711000	Gebühren Benützung Gemeindeeinrichtungen	2225	3225	24		71,75	100,00	-28,25	71,75	100,00	-28,25
1/853500-728000	Entgelte für sonstige Leistungen	2225	3225	24		463,06	100,00	363,06	463,06	100,00	363,06
<b>SU 22 / 32</b>	<b>Summe Aufwendungen / Auszahlungen operative Gebarung</b>					<b>2.451,00</b>	<b>2.800,00</b>	<b>-349,00</b>	<b>1.207,02</b>	<b>1.600,00</b>	<b>-392,98</b>
<b>SA 0 / SA 1</b>	<b>(0) Nettoergebnis (21 - 22) / (1) Geldfluss operative Gebarung (31 - 32)</b>					<b>5.336,99</b>	<b>4.100,00</b>	<b>1.236,99</b>	<b>6.580,97</b>	<b>5.300,00</b>	<b>1.280,97</b>
<b>SU 23</b>	<b>Summe Haushaltsrücklagen</b>					<b>0,00</b>	<b>0,00</b>	<b>0,00</b>	<b>0,00</b>	<b>0,00</b>	<b>0,00</b>
<b>SA00</b>	<b>Nettoergebnis nach Zuw./Entn. Haushaltsrücklagen (Saldo 0 +/- SU23)</b>					<b>5.336,99</b>	<b>4.100,00</b>	<b>1.236,99</b>			
<b>Investive Gebarung</b>											
<b>SU 33</b>	<b>Summe Einzahlungen investive Gebarung</b>								<b>0,00</b>	<b>0,00</b>	<b>0,00</b>
<b>SU 34</b>	<b>Summe Auszahlungen investive Gebarung</b>								<b>0,00</b>	<b>0,00</b>	<b>0,00</b>
<b>SA2</b>	<b>Saldo (2) Geldfluss aus der Investiven Gebarung (33 - 34)</b>								<b>0,00</b>	<b>0,00</b>	<b>0,00</b>
<b>SA3</b>	<b>Saldo (3) Nettofinanzierungssaldo (Saldo 1 + Saldo 2)</b>								<b>6.580,97</b>	<b>5.300,00</b>	<b>1.280,97</b>
<b>Finanzierungstätigkeit</b>											
<b>SU 35</b>	<b>Summe Einzahlungen aus der Finanzierungstätigkeit</b>								<b>0,00</b>	<b>0,00</b>	<b>0,00</b>
<b>SU 36</b>	<b>Summe Auszahlungen aus der Finanzierungstätigkeit</b>								<b>0,00</b>	<b>0,00</b>	<b>0,00</b>
<b>SA4</b>	<b>Saldo (4) Geldfluss aus der Finanzierungstätigkeit (35 - 36)</b>								<b>0,00</b>	<b>0,00</b>	<b>0,00</b>
<b>SA5</b>	<b>Saldo (5) Geldfluss aus der voranschlagswirksamen Gebarung (Saldo 3 + Saldo 4)</b>								<b>6.580,97</b>	<b>5.300,00</b>	<b>1.280,97</b>
<b>853600</b>	<b>Polizeiinspektion</b>										
<b>Operative Gebarung</b>											
2/853600+811000	Miet- und Pächterträge	2115	3115	14		3.546,84	3.000,00	546,84	3.546,84	3.000,00	546,84
<b>SU 21 / 31</b>	<b>Summe Erträge / Einzahlungen operative Gebarung</b>					<b>3.546,84</b>	<b>3.000,00</b>	<b>546,84</b>	<b>3.546,84</b>	<b>3.000,00</b>	<b>546,84</b>
1/853600-614000	Instandhaltung Gebäude	2224	3224	24	8536G	7.496,55	10.500,00	-3.003,45	7.496,55	10.500,00	-3.003,45
1/853600-614100	Wartungsverträge	2224	3224	24	8536G	1.152,82	1.800,00	-647,18	1.152,82	1.800,00	-647,18
1/853600-670000	Versicherungen	2222	3222	24		681,27	700,00	-18,73	681,27	700,00	-18,73
1/853600-680000	Planmäßige Abschreibung	2226				10.542,24	10.500,00	42,24			
1/853600-711000	Gebühren Benützung Gemeindeeinrichtungen	2225	3225	24		1.588,96	1.600,00	-11,04	1.588,96	1.600,00	-11,04
<b>SU 22 / 32</b>	<b>Summe Aufwendungen / Auszahlungen operative Gebarung</b>					<b>21.461,84</b>	<b>25.100,00</b>	<b>-3.638,16</b>	<b>10.919,60</b>	<b>14.600,00</b>	<b>-3.680,40</b>
<b>SA 0 / SA 1</b>	<b>(0) Nettoergebnis (21 - 22) / (1) Geldfluss operative Gebarung (31 - 32)</b>					<b>-17.915,00</b>	<b>-22.100,00</b>	<b>4.185,00</b>	<b>-7.372,76</b>	<b>-11.600,00</b>	<b>4.227,24</b>

		MVAG	MVAG	VCQU	DK	Ergebnisrechnung			Finanzierungsrechnung		
		EH	FH			RA 2025	VA 2025	RA - VA	RA 2025	VA 2025	RA - VA
SU 23	Summe Haushaltsrücklagen					0,00	0,00	0,00	0,00	0,00	0,00
SA00	Nettoergebnis nach Zuw./Entn. Haushaltsrücklagen (Saldo 0 +/- SU23)					-17.915,00	-22.100,00	4.185,00			
<b>Investive Gebarung</b>											
SU 33	Summe Einzahlungen investive Gebarung								0,00	0,00	0,00
SU 34	Summe Auszahlungen investive Gebarung								0,00	0,00	0,00
SA2	Saldo (2) Geldfluss aus der Investiven Gebarung (33 – 34)								0,00	0,00	0,00
SA3	Saldo (3) Nettofinanzierungssaldo (Saldo 1 + Saldo 2)								-7.372,76	-11.600,00	4.227,24
<b>Finanzierungstätigkeit</b>											
SU 35	Summe Einzahlungen aus der Finanzierungstätigkeit								0,00	0,00	0,00
SU 36	Summe Auszahlungen aus der Finanzierungstätigkeit								0,00	0,00	0,00
SA4	Saldo (4) Geldfluss aus der Finanzierungstätigkeit (35 – 36)								0,00	0,00	0,00
SA5	Saldo (5) Geldfluss aus der voranschlagswirksamen Gebarung (Saldo 3 + Saldo 4)								-7.372,76	-11.600,00	4.227,24
<b>853700</b>	<b>Bildungscampus - Martin Ebner-Gasse</b>										
<b>Operative Gebarung</b>											
2/853700+810000	Vergütung von Ökostrom PV Anlage	2114	3114	13		2.263,45	2.500,00	-236,55	2.277,98	2.500,00	-222,02
2/853700+810100	Erträge aus Leistungen	2114	3114			879,83		879,83	879,83		879,83
2/853700+811000	Miet- und Pachterträge	2115	3115			300,00		300,00	750,00		750,00
2/853700+813000	Erträge aus der Auflösung von Investitionszuschüssen (Kapitaltransfers)	2127				9.979,92	3.800,00	6.179,92			
2/853700+817000	Erträge aus der Auflösung von sonstigen Rückstellungen	2117				564,03		564,03			
2/853700+861000	Transfers von Ländern, Landesfonds und Landeskammern	2121	3121			67.742,50	100.000,00	-32.257,50	67.742,50	100.000,00	-32.257,50
<b>SU 21 / 31</b>	<b>Summe Erträge / Einzahlungen operative Gebarung</b>					<b>81.729,73</b>	<b>106.300,00</b>	<b>-24.570,27</b>	<b>71.650,31</b>	<b>102.500,00</b>	<b>-30.849,69</b>
1/853700-400000	Geringwertige Wirtschaftsgüter (GWG)	2221	3221	23	8537	428,72	2.700,00	-2.271,28	428,72	2.700,00	-2.271,28
1/853700-400100	Dienstkleidung	2221	3221	23		145,11	400,00	-254,89	145,11	400,00	-254,89
1/853700-454000	Reinigungsmittel	2221	3221	23		7.959,76	9.000,00	-1.040,24	7.959,76	9.000,00	-1.040,24
1/853700-511000	Bezüge VB in handwerklicher Verwendung	2211	3211	20		86.963,21	92.400,00	-5.436,79	86.963,21	92.400,00	-5.436,79
1/853700-565000	Mehrleistungsvergütungen	2211	3211	20		4.146,74	6.800,00	-2.653,26	4.146,74	6.800,00	-2.653,26
1/853700-569000	Nebengebühren	2211	3211	20		6.664,56	6.800,00	-135,44	6.664,56	6.800,00	-135,44
1/853700-580000	DGB für Familienbeihilfen	2212	3212	20		1.490,28	1.600,00	-109,72	1.490,28	1.600,00	-109,72
1/853700-582000	Sonstige DGB zur sozialen Sicherheit	2212	3212	20		17.997,23	19.700,00	-1.702,77	17.997,23	19.700,00	-1.702,77
1/853700-591000	Dotierung von Rückstellungen für Abfertigungen	2214				3.402,68	5.200,00	-1.797,32			
1/853700-592000	Dotierung von Rückstellungen für Jubiläumswendungen	2214				351,28	900,00	-548,72			
1/853700-593000	Dotierung von Rückstellungen für nicht konsumierte Urlaube	2214				2.354,36		2.354,36			

		MVAG			DK	Ergebnisrechnung			Finanzierungsrechnung		
		EH	FH	VCQU		RA 2025	VA 2025	RA - VA	RA 2025	VA 2025	RA - VA
1/853700-600000	Strom	2222	3222	24		15.306,45	14.000,00	1.306,45	15.390,62	14.000,00	1.390,62
1/853700-600100	Gas	2222	3222	24		22.447,96	18.000,00	4.447,96	22.447,96	18.000,00	4.447,96
1/853700-600200	Wasser	2222	3222	24		250,44	800,00	-549,56	250,44	800,00	-549,56
1/853700-614000	Instandhaltung von Gebäuden	2224	3224	24	8537G	21.173,23	34.800,00	-13.626,77	21.955,73	34.800,00	-12.844,27
1/853700-614100	Wartungsverträge	2224	3224	24	8537G	27.186,99	17.500,00	9.686,99	27.186,99	17.500,00	9.686,99
1/853700-631000	Telekommunikationsdienste	2222	3222	24		742,35	900,00	-157,65	742,33	900,00	-157,67
1/853700-650000	Zinsen für Finanzschulden in Euro	2241	3241	25		112.550,77	116.400,00	-3.849,23	112.550,77	116.400,00	-3.849,23
1/853700-670000	Versicherungen	2222	3222	24		10.764,36	10.400,00	364,36	9.760,08	10.400,00	-639,92
1/853700-680000	Planmäßige Abschreibung	2226				192.811,41	190.700,00	2.111,41			
1/853700-711000	Gebühren Benützung Gemeindeeinrichtungen	2225	3225	24		19.171,84	19.200,00	-28,16	19.171,84	19.200,00	-28,16
1/853700-720000	Kostenbeiträge (Kostensätze) für Leistungen	2225	3225			18.495,16		18.495,16	18.495,16		18.495,16
1/853700-728000	Entgelte für sonstige Leistungen	2225	3225	24		11.483,99	12.900,00	-1.416,01	11.506,34	12.900,00	-1.393,66
<b>SU 22 / 32</b>	<b>Summe Aufwendungen / Auszahlungen operative Gebarung</b>					<b>584.288,88</b>	<b>581.100,00</b>	<b>3.188,88</b>	<b>385.253,87</b>	<b>384.300,00</b>	<b>953,87</b>
<b>SA 0 / SA 1</b>	<b>(0) Nettoergebnis (21 - 22) / (1) Geldfluss operative Gebarung (31 - 32)</b>					<b>-502.559,15</b>	<b>-474.800,00</b>	<b>-27.759,15</b>	<b>-313.603,56</b>	<b>-281.800,00</b>	<b>-31.803,56</b>
<b>SU 23</b>	<b>Summe Haushaltsrücklagen</b>					<b>0,00</b>	<b>0,00</b>	<b>0,00</b>	<b>0,00</b>	<b>0,00</b>	<b>0,00</b>
<b>SA00</b>	<b>Nettoergebnis nach Zuw./Entn. Haushaltsrücklagen (Saldo 0 +/- SU23)</b>					<b>-502.559,15</b>	<b>-474.800,00</b>	<b>-27.759,15</b>			
<b>Investive Gebarung</b>											
<b>SU 33</b>	<b>Summe Einzahlungen investive Gebarung</b>								<b>0,00</b>	<b>0,00</b>	<b>0,00</b>
1/853700-010000	Gebäude und Bauten		3413	2 40	8537				12.758,34	24.000,00	-11.241,66
5/853700-010000	Gebäude und Bauten		3413	1 40					63.546,82		63.546,82
1/853700-042000	Amts-, Betriebs- und Geschäftsausstattung		3415	2 41	8537					2.000,00	-2.000,00
<b>SU 34</b>	<b>Summe Auszahlungen investive Gebarung</b>								<b>76.305,16</b>	<b>26.000,00</b>	<b>50.305,16</b>
<b>SA2</b>	<b>Saldo (2) Geldfluss aus der Investiven Gebarung (33 - 34)</b>								<b>-76.305,16</b>	<b>-26.000,00</b>	<b>-50.305,16</b>
<b>SA3</b>	<b>Saldo (3) Nettofinanzierungssaldo (Saldo 1 + Saldo 2)</b>								<b>-389.908,72</b>	<b>-307.800,00</b>	<b>-82.108,72</b>
<b>Finanzierungstätigkeit</b>											
<b>SU 35</b>	<b>Summe Einzahlungen aus der Finanzierungstätigkeit</b>								<b>0,00</b>	<b>0,00</b>	<b>0,00</b>
1/853700-346000	Investitionsdarlehen von Finanzunternehmen		3614	65					304.000,00	304.000,00	
<b>SU 36</b>	<b>Summe Auszahlungen aus der Finanzierungstätigkeit</b>								<b>304.000,00</b>	<b>304.000,00</b>	<b>0,00</b>
<b>SA4</b>	<b>Saldo (4) Geldfluss aus der Finanzierungstätigkeit (35 - 36)</b>								<b>-304.000,00</b>	<b>-304.000,00</b>	<b>0,00</b>
<b>SA5</b>	<b>Saldo (5) Geldfluss aus der voranschlagswirksamen Gebarung (Saldo 3 + Saldo 4)</b>								<b>-693.908,72</b>	<b>-611.800,00</b>	<b>-82.108,72</b>
<b>853710</b>	<b>Bildungscampus - Friedrich Rauch-Gasse</b>										
<b>Operative Gebarung</b>											
2/853710+810000	Vergütung von Ökostrom PV Anlage	2114	3114	13		1.095,93	1.500,00	-404,07	1.102,32	1.500,00	-397,68

		MVAG		VCQU	DK	Ergebnisrechnung			Finanzierungsrechnung		
		EH	FH			RA 2025	VA 2025	RA - VA	RA 2025	VA 2025	RA - VA
2/853710+813000	Erträge aus der Auflösung von Investitionszuschüssen (Kapitaltransfers)	2127				7.475,82	1.900,00	5.575,82			
2/853710+861000	Transfers von Ländern, Landesfonds und Landeskammern	2121	3121			97.033,18	93.800,00	3.233,18	97.033,18	93.800,00	3.233,18
<b>SU 21 / 31</b>	<b>Summe Erträge / Einzahlungen operative Gebarung</b>					<b>105.604,93</b>	<b>97.200,00</b>	<b>8.404,93</b>	<b>98.135,50</b>	<b>95.300,00</b>	<b>2.835,50</b>
1/853710-400000	Geringwertige Wirtschaftsgüter (GWG)	2221	3221	23	85371	185,35	1.700,00	-1.514,65	185,35	1.700,00	-1.514,65
1/853710-454000	Reinigungsmittel	2221	3221	23		9.078,16	9.000,00	78,16	9.078,16	9.000,00	78,16
1/853710-600000	Strom	2222	3222	24		6.162,26	10.000,00	-3.837,74	6.640,91	10.000,00	-3.359,09
1/853710-600200	Wasser	2222	3222	24		74,32	200,00	-125,68	74,32	200,00	-125,68
1/853710-614000	Instandhaltung von Gebäuden	2224	3224	24	8537F	4.924,09	5.500,00	-575,91	5.149,09	5.500,00	-350,91
1/853710-614100	Wartungsverträge	2224	3224	24	8537F	12.380,86	6.500,00	5.880,86	12.380,86	6.500,00	5.880,86
1/853710-631000	Telekommunikationsdienste	2222	3222	24		987,78	1.200,00	-212,22	989,13	1.200,00	-210,87
1/853710-650000	Zinsen für Finanzschulden in Euro	2241	3241	25		63.309,82	65.600,00	-2.290,18	63.309,82	65.600,00	-2.290,18
1/853710-670000	Versicherungen	2222	3222	24		3.988,50	4.700,00	-711,50	3.666,30	4.700,00	-1.033,70
1/853710-680000	Planmäßige Abschreibung	2226				103.498,27	102.700,00	798,27			
1/853710-700000	Miet- und Pachtaufwand	2223	3223	24		182,52	400,00	-217,48	182,52	400,00	-217,48
1/853710-711000	Gebühren Benützung Gemeindeeinrichtungen	2225	3225	24		5.485,56	5.700,00	-214,44	5.485,56	5.700,00	-214,44
1/853710-728000	Entgelte für sonstige Leistungen	2225	3225	24		5.076,51	6.900,00	-1.823,49	5.077,49	6.900,00	-1.822,51
<b>SU 22 / 32</b>	<b>Summe Aufwendungen / Auszahlungen operative Gebarung</b>					<b>215.334,00</b>	<b>220.100,00</b>	<b>-4.766,00</b>	<b>112.219,51</b>	<b>117.400,00</b>	<b>-5.180,49</b>
<b>SA 0 / SA 1</b>	<b>(0) Nettoergebnis (21 - 22) / (1) Geldfluss operative Gebarung (31 - 32)</b>					<b>-109.729,07</b>	<b>-122.900,00</b>	<b>13.170,93</b>	<b>-14.084,01</b>	<b>-22.100,00</b>	<b>8.015,99</b>
<b>SU 23</b>	<b>Summe Haushaltsrücklagen</b>					<b>0,00</b>	<b>0,00</b>	<b>0,00</b>	<b>0,00</b>	<b>0,00</b>	<b>0,00</b>
<b>SA00</b>	<b>Nettoergebnis nach Zuw./Entn. Haushaltsrücklagen (Saldo 0 +/- SU23)</b>					<b>-109.729,07</b>	<b>-122.900,00</b>	<b>13.170,93</b>			
<b>Investive Gebarung</b>											
<b>SU 33</b>	<b>Summe Einzahlungen investive Gebarung</b>								<b>0,00</b>	<b>0,00</b>	<b>0,00</b>
5/853710-010000	Gebäude und Bauten		3413	1 40						175.500,00	-175.500,00
1/853710-042000	Amts-, Betriebs- und Geschäftsausstattung		3415	2 41	85371				7.658,15	16.000,00	-8.341,85
<b>SU 34</b>	<b>Summe Auszahlungen investive Gebarung</b>								<b>7.658,15</b>	<b>191.500,00</b>	<b>-183.841,85</b>
<b>SA2</b>	<b>Saldo (2) Geldfluss aus der Investiven Gebarung (33 - 34)</b>								<b>-7.658,15</b>	<b>-191.500,00</b>	<b>183.841,85</b>
<b>SA3</b>	<b>Saldo (3) Nettofinanzierungssaldo (Saldo 1 + Saldo 2)</b>								<b>-21.742,16</b>	<b>-213.600,00</b>	<b>191.857,84</b>
<b>Finanzierungstätigkeit</b>											
6/853710+346000	Investitionsdarlehen von Finanzunternehmen		3514	1						175.500,00	-175.500,00
<b>SU 35</b>	<b>Summe Einzahlungen aus der Finanzierungstätigkeit</b>								<b>0,00</b>	<b>175.500,00</b>	<b>-175.500,00</b>
1/853710-346000	Investitionsdarlehen von Finanzunternehmen		3614	65					171.000,00	171.000,00	
<b>SU 36</b>	<b>Summe Auszahlungen aus der Finanzierungstätigkeit</b>								<b>171.000,00</b>	<b>171.000,00</b>	<b>0,00</b>
<b>SA4</b>	<b>Saldo (4) Geldfluss aus der Finanzierungstätigkeit (35 - 36)</b>								<b>-171.000,00</b>	<b>4.500,00</b>	<b>-175.500,00</b>

		MVAG	MVAG	VCQU	DK	Ergebnisrechnung			Finanzierungsrechnung		
		EH	FH			RA 2025	VA 2025	RA - VA	RA 2025	VA 2025	RA - VA
<b>SA5</b>	<b>Saldo (5) Geldfluss aus der voranschlagswirksamen Gebarung (Saldo 3 + Saldo 4)</b>								<b>-192.742,16</b>	<b>-209.100,00</b>	<b>16.357,84</b>
<b>853720</b>	<b>Bildungscampus - Kindertagesstätte</b>										
<b>Operative Gebarung</b>											
2/853720+813000	Erträge aus der Auflösung von Investitionszuschüssen (Kapitaltransfers)		2127			204,79	200,00	4,79			
<b>SU 21 / 31</b>	<b>Summe Erträge / Einzahlungen operative Gebarung</b>					<b>204,79</b>	<b>200,00</b>	<b>4,79</b>	<b>0,00</b>	<b>0,00</b>	<b>0,00</b>
<b>SU 22 / 32</b>	<b>Summe Aufwendungen / Auszahlungen operative Gebarung</b>					<b>0,00</b>	<b>0,00</b>	<b>0,00</b>	<b>0,00</b>	<b>0,00</b>	<b>0,00</b>
<b>SA 0 / SA 1</b>	<b>(0) Nettoergebnis (21 - 22) / (1) Geldfluss operative Gebarung (31 – 32)</b>					<b>204,79</b>	<b>200,00</b>	<b>4,79</b>	<b>0,00</b>	<b>0,00</b>	<b>0,00</b>
<b>SU 23</b>	<b>Summe Haushaltsrücklagen</b>					<b>0,00</b>	<b>0,00</b>	<b>0,00</b>	<b>0,00</b>	<b>0,00</b>	<b>0,00</b>
<b>SA00</b>	<b>Nettoergebnis nach Zuw./Entn. Haushaltsrücklagen (Saldo 0 +/- SU23)</b>					<b>204,79</b>	<b>200,00</b>	<b>4,79</b>			
<b>Investive Gebarung</b>											
<b>SU 33</b>	<b>Summe Einzahlungen investive Gebarung</b>								<b>0,00</b>	<b>0,00</b>	<b>0,00</b>
<b>SU 34</b>	<b>Summe Auszahlungen investive Gebarung</b>								<b>0,00</b>	<b>0,00</b>	<b>0,00</b>
<b>SA2</b>	<b>Saldo (2) Geldfluss aus der Investiven Gebarung (33 – 34)</b>								<b>0,00</b>	<b>0,00</b>	<b>0,00</b>
<b>SA3</b>	<b>Saldo (3) Nettofinanzierungssaldo (Saldo 1 + Saldo 2)</b>								<b>0,00</b>	<b>0,00</b>	<b>0,00</b>
<b>Finanzierungstätigkeit</b>											
<b>SU 35</b>	<b>Summe Einzahlungen aus der Finanzierungstätigkeit</b>								<b>0,00</b>	<b>0,00</b>	<b>0,00</b>
<b>SU 36</b>	<b>Summe Auszahlungen aus der Finanzierungstätigkeit</b>								<b>0,00</b>	<b>0,00</b>	<b>0,00</b>
<b>SA4</b>	<b>Saldo (4) Geldfluss aus der Finanzierungstätigkeit (35 – 36)</b>								<b>0,00</b>	<b>0,00</b>	<b>0,00</b>
<b>SA5</b>	<b>Saldo (5) Geldfluss aus der voranschlagswirksamen Gebarung (Saldo 3 + Saldo 4)</b>								<b>0,00</b>	<b>0,00</b>	<b>0,00</b>
<b>853730</b>	<b>Erweiterung Bildungscampus - Zubau 6. KG Gruppe</b>										
<b>Operative Gebarung</b>											
<b>SU 21 / 31</b>	<b>Summe Erträge / Einzahlungen operative Gebarung</b>					<b>0,00</b>	<b>0,00</b>	<b>0,00</b>	<b>0,00</b>	<b>0,00</b>	<b>0,00</b>
<b>SU 22 / 32</b>	<b>Summe Aufwendungen / Auszahlungen operative Gebarung</b>					<b>0,00</b>	<b>0,00</b>	<b>0,00</b>	<b>0,00</b>	<b>0,00</b>	<b>0,00</b>
<b>SA 0 / SA 1</b>	<b>(0) Nettoergebnis (21 - 22) / (1) Geldfluss operative Gebarung (31 – 32)</b>					<b>0,00</b>	<b>0,00</b>	<b>0,00</b>	<b>0,00</b>	<b>0,00</b>	<b>0,00</b>
<b>SU 23</b>	<b>Summe Haushaltsrücklagen</b>					<b>0,00</b>	<b>0,00</b>	<b>0,00</b>	<b>0,00</b>	<b>0,00</b>	<b>0,00</b>
<b>SA00</b>	<b>Nettoergebnis nach Zuw./Entn. Haushaltsrücklagen (Saldo 0 +/- SU23)</b>					<b>0,00</b>	<b>0,00</b>	<b>0,00</b>			
<b>Investive Gebarung</b>											
6/853730+300742	Kapitaltransfers von Bund, Bundesfonds und Bundeskammern		3331	1					51.931,30		51.931,30
<b>SU 33</b>	<b>Summe Einzahlungen investive Gebarung</b>								<b>51.931,30</b>	<b>0,00</b>	<b>51.931,30</b>
5/853730-010000	Gebäude und Bauten		3413	1					7.376,60		7.376,60
5/853730-010742	Gebäude und Bauten		3413	1					6.475,00		6.475,00
<b>SU 34</b>	<b>Summe Auszahlungen investive Gebarung</b>								<b>13.851,60</b>	<b>0,00</b>	<b>13.851,60</b>
<b>SA2</b>	<b>Saldo (2) Geldfluss aus der Investiven Gebarung (33 – 34)</b>								<b>38.079,70</b>	<b>0,00</b>	<b>38.079,70</b>
<b>SA3</b>	<b>Saldo (3) Nettofinanzierungssaldo (Saldo 1 + Saldo 2)</b>								<b>38.079,70</b>	<b>0,00</b>	<b>38.079,70</b>

		MVAG	MVAG	VCQU	DK	Ergebnisrechnung			Finanzierungsrechnung		
		EH	FH			RA 2025	VA 2025	RA - VA	RA 2025	VA 2025	RA - VA
<b>Finanzierungstätigkeit</b>											
SU 35	Summe Einzahlungen aus der Finanzierungstätigkeit								0,00	0,00	0,00
SU 36	Summe Auszahlungen aus der Finanzierungstätigkeit								0,00	0,00	0,00
SA4	Saldo (4) Geldfluss aus der Finanzierungstätigkeit (35 – 36)								0,00	0,00	0,00
SA5	Saldo (5) Geldfluss aus der voranschlagswirksamen Gebarung (Saldo 3 + Saldo 4)								38.079,70	0,00	38.079,70
<b>853800 Herzog Albrecht-Straße 1, Trafik Riedl</b>											
<b>Operative Gebarung</b>											
2/853800+811000	Miet- und Pächterträge	2115	3115	14		313,93	300,00	13,93	313,93	300,00	13,93
SU 21 / 31	Summe Erträge / Einzahlungen operative Gebarung					313,93	300,00	13,93	313,93	300,00	13,93
1/853800-711000	Gebühren Benützung Gemeindeeinrichtungen	2225	3225	24		180,08	200,00	-19,92	180,08	200,00	-19,92
SU 22 / 32	Summe Aufwendungen / Auszahlungen operative Gebarung					180,08	200,00	-19,92	180,08	200,00	-19,92
SA 0 / SA 1	(0) Nettoergebnis (21 - 22) / (1) Geldfluss operative Gebarung (31 – 32)					133,85	100,00	33,85	133,85	100,00	33,85
SU 23	Summe Haushaltsrücklagen					0,00	0,00	0,00	0,00	0,00	0,00
SA00	Nettoergebnis nach Zuw./Entn. Haushaltsrücklagen (Saldo 0 +/- SU23)					133,85	100,00	33,85			
<b>Investive Gebarung</b>											
SU 33	Summe Einzahlungen investive Gebarung								0,00	0,00	0,00
SU 34	Summe Auszahlungen investive Gebarung								0,00	0,00	0,00
SA2	Saldo (2) Geldfluss aus der Investiven Gebarung (33 – 34)								0,00	0,00	0,00
SA3	Saldo (3) Nettofinanzierungssaldo (Saldo 1 + Saldo 2)								133,85	100,00	33,85
<b>Finanzierungstätigkeit</b>											
SU 35	Summe Einzahlungen aus der Finanzierungstätigkeit								0,00	0,00	0,00
SU 36	Summe Auszahlungen aus der Finanzierungstätigkeit								0,00	0,00	0,00
SA4	Saldo (4) Geldfluss aus der Finanzierungstätigkeit (35 – 36)								0,00	0,00	0,00
SA5	Saldo (5) Geldfluss aus der voranschlagswirksamen Gebarung (Saldo 3 + Saldo 4)								133,85	100,00	33,85

		MVAG	MVAG	VCQU	DK	Ergebnisrechnung			Finanzierungsrechnung		
		EH	FH			RA 2025	VA 2025	RA - VA	RA 2025	VA 2025	RA - VA
<b>9 Finanzwirtschaft</b>											
<b>90</b>	<b>Gesonderte Verwaltung</b>										
<b>900</b>	<b>Gesonderte Verwaltung</b>										
<b>900000</b>	<b>Gesonderte Verwaltung</b>										
<b>Operative Gebarung</b>											
2/900000+899000	Entnahmen aus Verrechnungsrücklagen zwischen operativer Gebarung und Projekten	2116					8.500,00	-8.500,00			
<b>SU 21 / 31</b>	<b>Summe Erträge / Einzahlungen operative Gebarung</b>					<b>0,00</b>	<b>8.500,00</b>	<b>-8.500,00</b>	<b>0,00</b>	<b>0,00</b>	<b>0,00</b>
1/900000-799000	Zuweisungen an Verrechnungsrücklagen zwischen operativer Gebarung und Projekten	2225					164.400,00	-164.400,00			
<b>SU 22 / 32</b>	<b>Summe Aufwendungen / Auszahlungen operative Gebarung</b>					<b>0,00</b>	<b>164.400,00</b>	<b>-164.400,00</b>	<b>0,00</b>	<b>0,00</b>	<b>0,00</b>
<b>SA 0 / SA 1</b>	<b>(0) Nettoergebnis (21 - 22) / (1) Geldfluss operative Gebarung (31 - 32)</b>					<b>0,00</b>	<b>-155.900,00</b>	<b>155.900,00</b>	<b>0,00</b>	<b>0,00</b>	<b>0,00</b>
<b>SU 23</b>	<b>Summe Haushaltsrücklagen</b>					<b>0,00</b>	<b>0,00</b>	<b>0,00</b>	<b>0,00</b>	<b>0,00</b>	<b>0,00</b>
<b>SA00</b>	<b>Nettoergebnis nach Zuw./Entn. Haushaltsrücklagen (Saldo 0 +/- SU23)</b>					<b>0,00</b>	<b>-155.900,00</b>	<b>155.900,00</b>			
<b>Investive Gebarung</b>											
<b>SU 33</b>	<b>Summe Einzahlungen investive Gebarung</b>								<b>0,00</b>	<b>0,00</b>	<b>0,00</b>
<b>SU 34</b>	<b>Summe Auszahlungen investive Gebarung</b>								<b>0,00</b>	<b>0,00</b>	<b>0,00</b>
<b>SA2</b>	<b>Saldo (2) Geldfluss aus der Investiven Gebarung (33 - 34)</b>								<b>0,00</b>	<b>0,00</b>	<b>0,00</b>
<b>SA3</b>	<b>Saldo (3) Nettofinanzierungssaldo (Saldo 1 + Saldo 2)</b>								<b>0,00</b>	<b>0,00</b>	<b>0,00</b>
<b>Finanzierungstätigkeit</b>											
<b>SU 35</b>	<b>Summe Einzahlungen aus der Finanzierungstätigkeit</b>								<b>0,00</b>	<b>0,00</b>	<b>0,00</b>
<b>SU 36</b>	<b>Summe Auszahlungen aus der Finanzierungstätigkeit</b>								<b>0,00</b>	<b>0,00</b>	<b>0,00</b>
<b>SA4</b>	<b>Saldo (4) Geldfluss aus der Finanzierungstätigkeit (35 - 36)</b>								<b>0,00</b>	<b>0,00</b>	<b>0,00</b>
<b>SA5</b>	<b>Saldo (5) Geldfluss aus der voranschlagswirksamen Gebarung (Saldo 3 + Saldo 4)</b>								<b>0,00</b>	<b>0,00</b>	<b>0,00</b>
<b>91</b>	<b>Kapitalvermögen und Stiftungen ohne eigene Rechtspersönlichkeit</b>										
<b>910</b>	<b>Geldverkehr</b>										
<b>910000</b>	<b>Geldverkehr</b>										
<b>Operative Gebarung</b>											
2/910000+823000	Sonstige Zinserträge	2131	3131	14		25.109,76	20.000,00	5.109,76	25.109,76	20.000,00	5.109,76
<b>SU 21 / 31</b>	<b>Summe Erträge / Einzahlungen operative Gebarung</b>					<b>25.109,76</b>	<b>20.000,00</b>	<b>5.109,76</b>	<b>25.109,76</b>	<b>20.000,00</b>	<b>5.109,76</b>
1/910000-659000	Geldverkehrsspesen	2244	3244	24		10.747,44	11.000,00	-252,56	10.743,63	11.000,00	-256,37
<b>SU 22 / 32</b>	<b>Summe Aufwendungen / Auszahlungen operative Gebarung</b>					<b>10.747,44</b>	<b>11.000,00</b>	<b>-252,56</b>	<b>10.743,63</b>	<b>11.000,00</b>	<b>-256,37</b>
<b>SA 0 / SA 1</b>	<b>(0) Nettoergebnis (21 - 22) / (1) Geldfluss operative Gebarung (31 - 32)</b>					<b>14.362,32</b>	<b>9.000,00</b>	<b>5.362,32</b>	<b>14.366,13</b>	<b>9.000,00</b>	<b>5.366,13</b>

		MVAG	MVAG	VCQU	DK	Ergebnisrechnung			Finanzierungsrechnung		
		EH	FH			RA 2025	VA 2025	RA - VA	RA 2025	VA 2025	RA - VA
SU 23	Summe Haushaltsrücklagen					0,00	0,00	0,00	0,00	0,00	0,00
SA00	Nettoergebnis nach Zuw./Entn. Haushaltsrücklagen (Saldo 0 +/- SU23)					14.362,32	9.000,00	5.362,32			
<b>Investive Gebarung</b>											
SU 33	Summe Einzahlungen investive Gebarung								0,00	0,00	0,00
SU 34	Summe Auszahlungen investive Gebarung								0,00	0,00	0,00
SA2	Saldo (2) Geldfluss aus der Investiven Gebarung (33 – 34)								0,00	0,00	0,00
SA3	Saldo (3) Nettofinanzierungssaldo (Saldo 1 + Saldo 2)								14.366,13	9.000,00	5.366,13
<b>Finanzierungstätigkeit</b>											
SU 35	Summe Einzahlungen aus der Finanzierungstätigkeit								0,00	0,00	0,00
SU 36	Summe Auszahlungen aus der Finanzierungstätigkeit								0,00	0,00	0,00
SA4	Saldo (4) Geldfluss aus der Finanzierungstätigkeit (35 – 36)								0,00	0,00	0,00
SA5	Saldo (5) Geldfluss aus der voranschlagswirksamen Gebarung (Saldo 3 + Saldo 4)								14.366,13	9.000,00	5.366,13
912	Rücklagen (soweit nicht aufteilbar)										
912000	Rücklagen soweit nicht aufgeteilt										
<b>Operative Gebarung</b>											
SU 21 / 31	Summe Erträge / Einzahlungen operative Gebarung					0,00	0,00	0,00	0,00	0,00	0,00
SU 22 / 32	Summe Aufwendungen / Auszahlungen operative Gebarung					0,00	0,00	0,00	0,00	0,00	0,00
SA 0 / SA 1	(0) Nettoergebnis (21 - 22) / (1) Geldfluss operative Gebarung (31 – 32)					0,00	0,00	0,00	0,00	0,00	0,00
2/912000+895009	Entnahmen von allgemeinen Haushaltsrücklagen	2301					793.400,00	-793.400,00			
1/912000-795009	Zuweisungen an allgemeine Haushaltsrücklagen	2401					550.000,00	-550.000,00			
1/912000-795019	Zuweisungen an allgemeine Haushaltsrücklagen	2401				376.595,18		376.595,18			
SU 23	Summe Haushaltsrücklagen					-376.595,18	243.400,00	-619.995,18	0,00	0,00	0,00
SA00	Nettoergebnis nach Zuw./Entn. Haushaltsrücklagen (Saldo 0 +/- SU23)					-376.595,18	243.400,00	-619.995,18			
<b>Investive Gebarung</b>											
SU 33	Summe Einzahlungen investive Gebarung								0,00	0,00	0,00
SU 34	Summe Auszahlungen investive Gebarung								0,00	0,00	0,00
SA2	Saldo (2) Geldfluss aus der Investiven Gebarung (33 – 34)								0,00	0,00	0,00
SA3	Saldo (3) Nettofinanzierungssaldo (Saldo 1 + Saldo 2)								0,00	0,00	0,00
<b>Finanzierungstätigkeit</b>											
SU 35	Summe Einzahlungen aus der Finanzierungstätigkeit								0,00	0,00	0,00
SU 36	Summe Auszahlungen aus der Finanzierungstätigkeit								0,00	0,00	0,00
SA4	Saldo (4) Geldfluss aus der Finanzierungstätigkeit (35 – 36)								0,00	0,00	0,00
SA5	Saldo (5) Geldfluss aus der voranschlagswirksamen Gebarung (Saldo 3 + Saldo 4)								0,00	0,00	0,00

		MVAG			DK	Ergebnisrechnung			Finanzierungsrechnung		
		EH	FH	VCQU		RA 2025	VA 2025	RA - VA	RA 2025	VA 2025	RA - VA
<b>92</b>	<b>Öffentliche Abgaben</b>										
<b>920</b>	<b>Ausschließliche Gemeindeabgaben</b>										
<b>920000</b>	<b>Ausschließliche Gemeindeabgaben</b>										
<b>Operative Gebarung</b>											
2/920000+816000	NÖ Seuchenvorsorgeabgabe	2114	3114	13	864,68	700,00	164,68	864,68	700,00	164,68	
2/920000+828000	Forderungseintreibung	2116	3116	18		100,00	-100,00		100,00	-100,00	
2/920000+830000	Grundsteuer A	2111	3111	10	8.230,57	8.000,00	230,57	8.217,95	8.000,00	217,95	
2/920000+831000	Grundsteuer B	2111	3111	10	456.648,11	440.000,00	16.648,11	477.446,32	440.000,00	37.446,32	
2/920000+833100	Kommunalsteuer IZ NÖ SÜD	2111	3111	10	5.818.713,18	5.750.000,00	68.713,18	5.816.864,32	5.750.000,00	66.864,32	
2/920000+833200	Kommunalsteuer Laxenburg	2111	3111	10	500.512,96	490.000,00	10.512,96	499.048,70	490.000,00	9.048,70	
2/920000+837000	Lustbarkeitsabgabe	2111	3111	10	543.074,23	519.400,00	23.674,23	543.074,23	519.400,00	23.674,23	
2/920000+838000	Hundeabgabe	2111	3111	10	11.865,00	10.500,00	1.365,00	11.506,29	10.500,00	1.006,29	
2/920000+841000	Abgaben für den Gebrauch von öffentlichem Grund in den Gemeinden und des Luftraumes	2111	3111	10	42.537,78	36.000,00	6.537,78	42.715,22	36.000,00	6.715,22	
2/920000+849000	Mahngebühr, Säumniszuschlag	2111	3111	10	700,56	700,00	0,56	109,38	700,00	-590,62	
2/920000+850000	Aufschließungsbeitrag	2111	3111	10	10.708,56	50.000,00	-39.291,44	10.708,56	50.000,00	-39.291,44	
2/920000+856000	Verwaltungsabgabe	2111	3111	10	16.025,96	15.000,00	1.025,96	16.649,86	15.000,00	1.649,86	
2/920000+856100	Totenbeschau	2111	3111	10	8.208,00	7.000,00	1.208,00	8.335,40	7.000,00	1.335,40	
<b>SU 21 / 31</b>	<b>Summe Erträge / Einzahlungen operative Gebarung</b>				<b>7.418.089,59</b>	<b>7.327.400,00</b>	<b>90.689,59</b>	<b>7.435.540,91</b>	<b>7.327.400,00</b>	<b>108.140,91</b>	
1/920000-710000	Forderungseintreibung	2225	3225	24	281,18	1.100,00	-818,82	206,71	1.100,00	-893,29	
<b>SU 22 / 32</b>	<b>Summe Aufwendungen / Auszahlungen operative Gebarung</b>				<b>281,18</b>	<b>1.100,00</b>	<b>-818,82</b>	<b>206,71</b>	<b>1.100,00</b>	<b>-893,29</b>	
<b>SA 0 / SA 1</b>	<b>(0) Nettoergebnis (21 - 22) / (1) Geldfluss operative Gebarung (31 – 32)</b>				<b>7.417.808,41</b>	<b>7.326.300,00</b>	<b>91.508,41</b>	<b>7.435.334,20</b>	<b>7.326.300,00</b>	<b>109.034,20</b>	
<b>SU 23</b>	<b>Summe Haushaltsrücklagen</b>				<b>0,00</b>	<b>0,00</b>	<b>0,00</b>	<b>0,00</b>	<b>0,00</b>	<b>0,00</b>	
<b>SA00</b>	<b>Nettoergebnis nach Zuw./Entn. Haushaltsrücklagen (Saldo 0 +/- SU23)</b>				<b>7.417.808,41</b>	<b>7.326.300,00</b>	<b>91.508,41</b>				
<b>Investive Gebarung</b>											
<b>SU 33</b>	<b>Summe Einzahlungen investive Gebarung</b>							<b>0,00</b>	<b>0,00</b>	<b>0,00</b>	
<b>SU 34</b>	<b>Summe Auszahlungen investive Gebarung</b>							<b>0,00</b>	<b>0,00</b>	<b>0,00</b>	
<b>SA2</b>	<b>Saldo (2) Geldfluss aus der Investiven Gebarung (33 – 34)</b>							<b>0,00</b>	<b>0,00</b>	<b>0,00</b>	
<b>SA3</b>	<b>Saldo (3) Nettofinanzierungssaldo (Saldo 1 + Saldo 2)</b>							<b>7.435.334,20</b>	<b>7.326.300,00</b>	<b>109.034,20</b>	
<b>Finanzierungstätigkeit</b>											
<b>SU 35</b>	<b>Summe Einzahlungen aus der Finanzierungstätigkeit</b>							<b>0,00</b>	<b>0,00</b>	<b>0,00</b>	
<b>SU 36</b>	<b>Summe Auszahlungen aus der Finanzierungstätigkeit</b>							<b>0,00</b>	<b>0,00</b>	<b>0,00</b>	
<b>SA4</b>	<b>Saldo (4) Geldfluss aus der Finanzierungstätigkeit (35 – 36)</b>							<b>0,00</b>	<b>0,00</b>	<b>0,00</b>	
<b>SA5</b>	<b>Saldo (5) Geldfluss aus der voranschlagswirksamen Gebarung (Saldo 3 + Saldo 4)</b>							<b>7.435.334,20</b>	<b>7.326.300,00</b>	<b>109.034,20</b>	

		MVAG			DK	Ergebnisrechnung			Finanzierungsrechnung		
		EH	FH	VCQU		RA 2025	VA 2025	RA - VA	RA 2025	VA 2025	RA - VA
<b>921</b>	<b>Zwischen Ländern und Gemeinden geteilte Abgaben</b>										
<b>921000</b>	<b>Zwischen Ländern und Gemeinden geteilte Abgaben</b>										
<b>Operative Gebarung</b>											
2/921000+834000	Tourismusabgaben - Nächtigungstaxe	2111	3111	10	3.714,68	300,00	3.414,68	3.714,68	300,00	3.414,68	
2/921000+861000	Transfers von Ländern, Landesfonds und Landeskammern	2121	3121	15	57.378,89	47.200,00	10.178,89	57.378,89	47.200,00	10.178,89	
<b>SU 21 / 31</b>	<b>Summe Erträge / Einzahlungen operative Gebarung</b>				<b>61.093,57</b>	<b>47.500,00</b>	<b>13.593,57</b>	<b>61.093,57</b>	<b>47.500,00</b>	<b>13.593,57</b>	
<b>SU 22 / 32</b>	<b>Summe Aufwendungen / Auszahlungen operative Gebarung</b>				<b>0,00</b>	<b>0,00</b>	<b>0,00</b>	<b>0,00</b>	<b>0,00</b>	<b>0,00</b>	
<b>SA 0 / SA 1</b>	<b>(0) Nettoergebnis (21 - 22) / (1) Geldfluss operative Gebarung (31 - 32)</b>				<b>61.093,57</b>	<b>47.500,00</b>	<b>13.593,57</b>	<b>61.093,57</b>	<b>47.500,00</b>	<b>13.593,57</b>	
<b>SU 23</b>	<b>Summe Haushaltsrücklagen</b>				<b>0,00</b>	<b>0,00</b>	<b>0,00</b>	<b>0,00</b>	<b>0,00</b>	<b>0,00</b>	
<b>SA00</b>	<b>Nettoergebnis nach Zuw./Entn. Haushaltsrücklagen (Saldo 0 +/- SU23)</b>				<b>61.093,57</b>	<b>47.500,00</b>	<b>13.593,57</b>				
<b>Investive Gebarung</b>											
<b>SU 33</b>	<b>Summe Einzahlungen investive Gebarung</b>							<b>0,00</b>	<b>0,00</b>	<b>0,00</b>	
<b>SU 34</b>	<b>Summe Auszahlungen investive Gebarung</b>							<b>0,00</b>	<b>0,00</b>	<b>0,00</b>	
<b>SA2</b>	<b>Saldo (2) Geldfluss aus der Investiven Gebarung (33 - 34)</b>							<b>0,00</b>	<b>0,00</b>	<b>0,00</b>	
<b>SA3</b>	<b>Saldo (3) Nettofinanzierungssaldo (Saldo 1 + Saldo 2)</b>							<b>61.093,57</b>	<b>47.500,00</b>	<b>13.593,57</b>	
<b>Finanzierungstätigkeit</b>											
<b>SU 35</b>	<b>Summe Einzahlungen aus der Finanzierungstätigkeit</b>							<b>0,00</b>	<b>0,00</b>	<b>0,00</b>	
<b>SU 36</b>	<b>Summe Auszahlungen aus der Finanzierungstätigkeit</b>							<b>0,00</b>	<b>0,00</b>	<b>0,00</b>	
<b>SA4</b>	<b>Saldo (4) Geldfluss aus der Finanzierungstätigkeit (35 - 36)</b>							<b>0,00</b>	<b>0,00</b>	<b>0,00</b>	
<b>SA5</b>	<b>Saldo (5) Geldfluss aus der voranschlagswirksamen Gebarung (Saldo 3 + Saldo 4)</b>							<b>61.093,57</b>	<b>47.500,00</b>	<b>13.593,57</b>	
<b>925</b>	<b>Ertragsanteile an gemeinschaftlichen Bundesabgaben</b>										
<b>925000</b>	<b>Ertragsanteile an gemeinschaftlichen Bundesabgaben</b>										
<b>Operative Gebarung</b>											
2/925000+859400	Ertragsanteile nach dem ABVS	2112	3112	11	3.127.702,43	3.096.000,00	31.702,43	3.127.702,43	3.096.000,00	31.702,43	
<b>SU 21 / 31</b>	<b>Summe Erträge / Einzahlungen operative Gebarung</b>				<b>3.127.702,43</b>	<b>3.096.000,00</b>	<b>31.702,43</b>	<b>3.127.702,43</b>	<b>3.096.000,00</b>	<b>31.702,43</b>	
<b>SU 22 / 32</b>	<b>Summe Aufwendungen / Auszahlungen operative Gebarung</b>				<b>0,00</b>	<b>0,00</b>	<b>0,00</b>	<b>0,00</b>	<b>0,00</b>	<b>0,00</b>	
<b>SA 0 / SA 1</b>	<b>(0) Nettoergebnis (21 - 22) / (1) Geldfluss operative Gebarung (31 - 32)</b>				<b>3.127.702,43</b>	<b>3.096.000,00</b>	<b>31.702,43</b>	<b>3.127.702,43</b>	<b>3.096.000,00</b>	<b>31.702,43</b>	
<b>SU 23</b>	<b>Summe Haushaltsrücklagen</b>				<b>0,00</b>	<b>0,00</b>	<b>0,00</b>	<b>0,00</b>	<b>0,00</b>	<b>0,00</b>	
<b>SA00</b>	<b>Nettoergebnis nach Zuw./Entn. Haushaltsrücklagen (Saldo 0 +/- SU23)</b>				<b>3.127.702,43</b>	<b>3.096.000,00</b>	<b>31.702,43</b>				
<b>Investive Gebarung</b>											
<b>SU 33</b>	<b>Summe Einzahlungen investive Gebarung</b>							<b>0,00</b>	<b>0,00</b>	<b>0,00</b>	
<b>SU 34</b>	<b>Summe Auszahlungen investive Gebarung</b>							<b>0,00</b>	<b>0,00</b>	<b>0,00</b>	
<b>SA2</b>	<b>Saldo (2) Geldfluss aus der Investiven Gebarung (33 - 34)</b>							<b>0,00</b>	<b>0,00</b>	<b>0,00</b>	
<b>SA3</b>	<b>Saldo (3) Nettofinanzierungssaldo (Saldo 1 + Saldo 2)</b>							<b>3.127.702,43</b>	<b>3.096.000,00</b>	<b>31.702,43</b>	
<b>Finanzierungstätigkeit</b>											
<b>SU 35</b>	<b>Summe Einzahlungen aus der Finanzierungstätigkeit</b>							<b>0,00</b>	<b>0,00</b>	<b>0,00</b>	

		MVAG	MVAG	VCQU	DK	Ergebnisrechnung			Finanzierungsrechnung		
		EH	FH			RA 2025	VA 2025	RA - VA	RA 2025	VA 2025	RA - VA
SU 36	Summe Auszahlungen aus der Finanzierungstätigkeit								0,00	0,00	0,00
SA4	Saldo (4) Geldfluss aus der Finanzierungstätigkeit (35 – 36)								0,00	0,00	0,00
SA5	Saldo (5) Geldfluss aus der voranschlagswirksamen Gebarung (Saldo 3 + Saldo 4)								3.127.702,43	3.096.000,00	31.702,43
<b>94</b>	<b>Finanzzuweisungen und Zuschüsse</b>										
940	Bedarfszuweisungen										
940000	Bedarfszuweisungen										
<b>Operative Gebarung</b>											
2/940000+861000	Transfers von Ländern, Landesfonds und Landeskammern	2121	3121	15		8.824,67		8.824,67	8.824,67		8.824,67
SU 21 / 31	Summe Erträge / Einzahlungen operative Gebarung					8.824,67	0,00	8.824,67	8.824,67	0,00	8.824,67
SU 22 / 32	Summe Aufwendungen / Auszahlungen operative Gebarung					0,00	0,00	0,00	0,00	0,00	0,00
SA 0 / SA 1	(0) Nettoergebnis (21 - 22) / (1) Geldfluss operative Gebarung (31 – 32)					8.824,67	0,00	8.824,67	8.824,67	0,00	8.824,67
SU 23	Summe Haushaltsrücklagen					0,00	0,00	0,00	0,00	0,00	0,00
SA00	Nettoergebnis nach Zuw./Entn. Haushaltsrücklagen (Saldo 0 +/- SU23)					8.824,67	0,00	8.824,67			
<b>Investive Gebarung</b>											
SU 33	Summe Einzahlungen investive Gebarung								0,00	0,00	0,00
SU 34	Summe Auszahlungen investive Gebarung								0,00	0,00	0,00
SA2	Saldo (2) Geldfluss aus der Investiven Gebarung (33 – 34)								0,00	0,00	0,00
SA3	Saldo (3) Nettofinanzierungssaldo (Saldo 1 + Saldo 2)								8.824,67	0,00	8.824,67
<b>Finanzierungstätigkeit</b>											
SU 35	Summe Einzahlungen aus der Finanzierungstätigkeit								0,00	0,00	0,00
SU 36	Summe Auszahlungen aus der Finanzierungstätigkeit								0,00	0,00	0,00
SA4	Saldo (4) Geldfluss aus der Finanzierungstätigkeit (35 – 36)								0,00	0,00	0,00
SA5	Saldo (5) Geldfluss aus der voranschlagswirksamen Gebarung (Saldo 3 + Saldo 4)								8.824,67	0,00	8.824,67
<b>941</b>	<b>Sonstige Finanzzuweisungen nach dem FAG</b>										
941000	Sonstige Finanzzuweisungen nach dem FAG										
<b>Operative Gebarung</b>											
2/941000+860000	Transfers von Bund, Bundesfonds und Bundeskammern	2121	3121	15		27.703,00	27.700,00	3,00	27.703,00	27.700,00	3,00
2/941000+860100	Transfers von Bund, Bundesfonds und Bundeskammern	2121	3121			82.990,00	98.100,00	-15.110,00	82.990,00	98.100,00	-15.110,00
SU 21 / 31	Summe Erträge / Einzahlungen operative Gebarung					110.693,00	125.800,00	-15.107,00	110.693,00	125.800,00	-15.107,00
SU 22 / 32	Summe Aufwendungen / Auszahlungen operative Gebarung					0,00	0,00	0,00	0,00	0,00	0,00
SA 0 / SA 1	(0) Nettoergebnis (21 - 22) / (1) Geldfluss operative Gebarung (31 – 32)					110.693,00	125.800,00	-15.107,00	110.693,00	125.800,00	-15.107,00
SU 23	Summe Haushaltsrücklagen					0,00	0,00	0,00	0,00	0,00	0,00
SA00	Nettoergebnis nach Zuw./Entn. Haushaltsrücklagen (Saldo 0 +/- SU23)					110.693,00	125.800,00	-15.107,00			

	MVAG EH	MVAG FH	VCQU	DK	Ergebnisrechnung			Finanzierungsrechnung		
					RA 2025	VA 2025	RA - VA	RA 2025	VA 2025	RA - VA
<b>Investive Gebarung</b>										
SU 33								0,00	0,00	0,00
SU 34								0,00	0,00	0,00
SA2								0,00	0,00	0,00
SA3								110.693,00	125.800,00	-15.107,00
<b>Finanzierungstätigkeit</b>										
SU 35								0,00	0,00	0,00
SU 36								0,00	0,00	0,00
SA4								0,00	0,00	0,00
SA5								110.693,00	125.800,00	-15.107,00
<b>98 Haushaltsausgleich</b>										
980										
980000										
<b>Operative Gebarung</b>										
SU 21 / 31					0,00	0,00	0,00	0,00	0,00	0,00
1/980000-799000					289.343,39		289.343,39			
SU 22 / 32					289.343,39	0,00	289.343,39	0,00	0,00	0,00
SA 0 / SA 1					-289.343,39	0,00	-289.343,39	0,00	0,00	0,00
SU 23					0,00	0,00	0,00	0,00	0,00	0,00
SA00					-289.343,39	0,00	-289.343,39			
<b>Investive Gebarung</b>										
SU 33								0,00	0,00	0,00
SU 34								0,00	0,00	0,00
SA2								0,00	0,00	0,00
SA3								0,00	0,00	0,00
<b>Finanzierungstätigkeit</b>										
SU 35								0,00	0,00	0,00
SU 36								0,00	0,00	0,00
SA4								0,00	0,00	0,00
SA5								0,00	0,00	0,00

	MVAG EH	MVAG FH	VCQU	DK	Ergebnisrechnung		Finanzierungsrechnung			
					RA 2025	VA 2025	RA - VA	RA 2025	VA 2025	RA - VA
<b>99</b>	<b>Jahresergebnis, Übergabe und Übernahme des Jahresergebnisses, Abwicklung der Vorjahre</b>									
<b>990</b>	<b>Überschüsse und Abgänge (soweit nicht zugeordnet)</b>									
<b>990000</b>	<b>Überschüsse und Abgänge (soweit nicht zugeordnet)</b>									
<b>Operative Gebarung</b>										
SU 21 / 31	Summe Erträge / Einzahlungen operative Gebarung				0,00	0,00	0,00	0,00	0,00	0,00
SU 22 / 32	Summe Aufwendungen / Auszahlungen operative Gebarung				0,00	0,00	0,00	0,00	0,00	0,00
SA 0 / SA 1	(0) Nettoergebnis (21 - 22) / (1) Geldfluss operative Gebarung (31 - 32)				0,00	0,00	0,00	0,00	0,00	0,00
1/990000-795077	Zuweisung an allgemeine Haushaltsrücklagen		2401		42.250,62		42.250,62			
SU 23	Summe Haushaltsrücklagen				-42.250,62	0,00	-42.250,62	0,00	0,00	0,00
SA00	Nettoergebnis nach Zuw./Entn. Haushaltsrücklagen (Saldo 0 +/- SU23)				-42.250,62	0,00	-42.250,62			
<b>Investive Gebarung</b>										
SU 33	Summe Einzahlungen investive Gebarung							0,00	0,00	0,00
SU 34	Summe Auszahlungen investive Gebarung							0,00	0,00	0,00
SA2	Saldo (2) Geldfluss aus der Investiven Gebarung (33 - 34)							0,00	0,00	0,00
SA3	Saldo (3) Nettofinanzierungssaldo (Saldo 1 + Saldo 2)							0,00	0,00	0,00
<b>Finanzierungstätigkeit</b>										
SU 35	Summe Einzahlungen aus der Finanzierungstätigkeit							0,00	0,00	0,00
SU 36	Summe Auszahlungen aus der Finanzierungstätigkeit							0,00	0,00	0,00
SA4	Saldo (4) Geldfluss aus der Finanzierungstätigkeit (35 - 36)							0,00	0,00	0,00
SA5	Saldo (5) Geldfluss aus der voranschlagswirksamen Gebarung (Saldo 3 + Saldo 4)							0,00	0,00	0,00
<b>992</b>	<b>Abgänge an Kassenausgaberesten und Ausfälle an Kasseneinnahmeresten (soweit nicht aufteilbar)</b>									
<b>992000</b>	<b>Abgänge und Ausfälle an Kassenresten</b>									
<b>Operative Gebarung</b>										
SU 21 / 31	Summe Erträge / Einzahlungen operative Gebarung				0,00	0,00	0,00	0,00	0,00	0,00
1/992000-691000	Abschreibung Forderungen		2225 3225 24			20.000,00	-20.000,00		20.000,00	-20.000,00
SU 22 / 32	Summe Aufwendungen / Auszahlungen operative Gebarung				0,00	20.000,00	-20.000,00	0,00	20.000,00	-20.000,00
SA 0 / SA 1	(0) Nettoergebnis (21 - 22) / (1) Geldfluss operative Gebarung (31 - 32)				0,00	-20.000,00	20.000,00	0,00	-20.000,00	20.000,00
SU 23	Summe Haushaltsrücklagen				0,00	0,00	0,00	0,00	0,00	0,00
SA00	Nettoergebnis nach Zuw./Entn. Haushaltsrücklagen (Saldo 0 +/- SU23)				0,00	-20.000,00	20.000,00			
<b>Investive Gebarung</b>										
SU 33	Summe Einzahlungen investive Gebarung							0,00	0,00	0,00
SU 34	Summe Auszahlungen investive Gebarung							0,00	0,00	0,00
SA2	Saldo (2) Geldfluss aus der Investiven Gebarung (33 - 34)							0,00	0,00	0,00
SA3	Saldo (3) Nettofinanzierungssaldo (Saldo 1 + Saldo 2)							0,00	-20.000,00	20.000,00

	MVAG	MVAG	VCQU	DK	Ergebnisrechnung			Finanzierungsrechnung			
					EH	FH		RA 2025	VA 2025	RA - VA	RA 2025
<b>Finanzierungstätigkeit</b>											
SU 35									0,00	0,00	0,00
SU 36									0,00	0,00	0,00
SA4									0,00	0,00	0,00
SA5									0,00	-20.000,00	20.000,00

Nachweis der Investitionstätigkeit

Vorhaben	Vorhabensbezeichnung		RA 2025	VA 2025	RA - VA	RA Vorjahre	RA Gesamt
Konto	Bezeichnung						
<b>1163300</b>	<b>Feuerwehr - Zu- und Umbau (2024 bis 2099)</b>						
	<b>Auszahlungen - Investitionen - Mittelverwendung</b>		<b>110.350,97</b>	<b>100.000,00</b>	<b>10.350,97</b>	<b>6.414,64</b>	<b>116.765,61</b>
	<b>Anschaffungs- oder Herstellungskosten</b>		<b>110.350,97</b>	<b>100.000,00</b>	<b>10.350,97</b>	<b>6.414,64</b>	<b>116.765,61</b>
5/163300-010000	Gebäude und Bauten		110.350,97	100.000,00	10.350,97	6.414,64	116.765,61
	<b>Einzahlungen - Finanzierung - Mittelaufbringung</b>		<b>150.000,00</b>	<b>200.000,00</b>	<b>-50.000,00</b>	<b>6.414,64</b>	<b>156.414,64</b>
	<b>Mittel aus Geldfluss aus der operativen Gebarung</b>		<b>0,00</b>	<b>100.000,00</b>	<b>-100.000,00</b>	<b>6.414,64</b>	<b>6.414,64</b>
6/163300+899000	Entnahmen aus Verrechnungsrücklagen zwischen operativer Gebarung und Projekten			100.000,00	-100.000,00	6.414,64	6.414,64
	<b>Bedarfszuweisungen/KTZ</b>		<b>150.000,00</b>	<b>100.000,00</b>	<b>50.000,00</b>	<b>0,00</b>	<b>150.000,00</b>
6/163300+871000	Kapitaltransfers aus Gemeinde-Bedarfszuweisungsmitteln		150.000,00	100.000,00	50.000,00		150.000,00
	<b>Haushaltsrücklagen/Zahlungsmittelreserven</b>		<b>0,00</b>	<b>0,00</b>	<b>0,00</b>	<b>0,00</b>	<b>0,00</b>
	<b>Sonstige Kapitaltransfers und Subventionen</b>		<b>0,00</b>	<b>0,00</b>	<b>0,00</b>	<b>0,00</b>	<b>0,00</b>
	<b>Darlehen/Innere Darlehen</b>		<b>0,00</b>	<b>0,00</b>	<b>0,00</b>	<b>0,00</b>	<b>0,00</b>
	<b>Finanzierungsleasing</b>		<b>0,00</b>	<b>0,00</b>	<b>0,00</b>	<b>0,00</b>	<b>0,00</b>
	<b>Veräußerung langfristiges Vermögen und Sonstiges</b>		<b>0,00</b>	<b>0,00</b>	<b>0,00</b>	<b>0,00</b>	<b>0,00</b>
<b>Finanzierungsergebnis 1163300</b>			<b>39.649,03</b>	<b>100.000,00</b>	<b>-60.350,97</b>	<b>0,00</b>	<b>39.649,03</b>
	offene Verbindlichkeiten		0,00				
	offene Forderungen		0,00				

Vorhaben	Vorhabensbezeichnung		RA 2025	VA 2025	RA - VA	RA Vorjahre	RA Gesamt
Konto	Bezeichnung						
<b>1612000</b>	<b>Gemeindestraßen (2014 bis 2099)</b>						
	<b>Auszahlungen - Investitionen - Mittelverwendung</b>		<b>204.214,31</b>	<b>359.000,00</b>	<b>-154.785,69</b>	<b>2.639.061,17</b>	<b>2.843.275,48</b>
	<b>Anschaffungs- oder Herstellungskosten</b>		<b>204.214,31</b>	<b>359.000,00</b>	<b>-154.785,69</b>	<b>2.639.061,17</b>	<b>2.843.275,48</b>
	5/612000-002000	Bauarbeiten	201.313,31	187.000,00	14.313,31	2.515.800,03	2.717.113,34
	5/612000-003000	Grundstücke zu Straßenbauten	2.901,00	172.000,00	-169.099,00	69.515,94	72.416,94
	5/612000-005000	Anlagen zu Straßenbauten				53.745,20	53.745,20
	<b>Einzahlungen - Finanzierung - Mittelaufbringung</b>		<b>409.760,90</b>	<b>237.000,00</b>	<b>172.760,90</b>	<b>2.433.514,58</b>	<b>2.843.275,48</b>
	<b>Mittel aus Geldfluss aus der operativen Gebarung</b>		<b>281.600,90</b>	<b>57.000,00</b>	<b>224.600,90</b>	<b>438.109,11</b>	<b>719.710,01</b>
	6/612000+829910	Sonstige Erträge				341.709,11	341.709,11
	6/612000+899000	Entnahmen aus Verrechnungsrücklagen zwischen operativer Gebarung und Projekten	281.600,90	57.000,00	224.600,90	96.400,00	378.000,90
	<b>Bedarfszuweisungen/KTZ</b>		<b>128.160,00</b>	<b>180.000,00</b>	<b>-51.840,00</b>	<b>1.142.486,47</b>	<b>1.270.646,47</b>
	6/612000+301000	Kapitaltransfers von Ländern, Landesfonds und Landeskammern	48.160,00	50.000,00	-1.840,00	152.486,47	200.646,47
	6/612000+871000	Kapitaltransfers aus Gemeinde-Bedarfszuweisungsmittel	80.000,00	130.000,00	-50.000,00	990.000,00	1.070.000,00
	<b>Haushaltsrücklagen/Zahlungsmittelreserven</b>		<b>0,00</b>	<b>0,00</b>	<b>0,00</b>	<b>0,00</b>	<b>0,00</b>
	<b>Sonstige Kapitaltransfers und Subventionen</b>		<b>0,00</b>	<b>0,00</b>	<b>0,00</b>	<b>152.919,00</b>	<b>152.919,00</b>
	6/612000+300000	Kapitaltransfers von Bund, Bundesfonds und Bundeskammern				150.419,00	150.419,00
	6/612000+302000	Kapitaltransfers von Gemeinden, Gemeindeverbänden (ohne marktbestimmte Tätigkeit) und Gemeindefonds				2.500,00	2.500,00
	<b>Darlehen/Innere Darlehen</b>		<b>0,00</b>	<b>0,00</b>	<b>0,00</b>	<b>700.000,00</b>	<b>700.000,00</b>
	24484/2	Gemeindestraßenbau - 700.000 €				700.000,00	700.000,00
	<b>Finanzierungsleasing</b>		<b>0,00</b>	<b>0,00</b>	<b>0,00</b>	<b>0,00</b>	<b>0,00</b>
	<b>Veräußerung langfristiges Vermögen und Sonstiges</b>		<b>0,00</b>	<b>0,00</b>	<b>0,00</b>	<b>0,00</b>	<b>0,00</b>
<b>Finanzierungsergebnis 1612000</b>			<b>205.546,59</b>	<b>-122.000,00</b>	<b>327.546,59</b>	<b>-205.546,59</b>	<b>0,00</b>
	offene Verbindlichkeiten		0,00				
	offene Forderungen		0,00				

Vorhaben	Vorhabensbezeichnung		RA 2025	VA 2025	RA - VA	RA Vorjahre	RA Gesamt
Konto	Bezeichnung						
<b>1710000</b>	<b>Güterwegeerhaltung (bis 2999)</b>						
	<b>Auszahlungen - Investitionen - Mittelverwendung</b>		<b>10.242,49</b>	<b>10.000,00</b>	<b>242,49</b>	<b>33.491,89</b>	<b>43.734,38</b>
	<b>Anschaffungs- oder Herstellungskosten</b>		<b>10.242,49</b>	<b>10.000,00</b>	<b>242,49</b>	<b>33.491,89</b>	<b>43.734,38</b>
5/710000-002000	Straßenbauten		10.242,49	10.000,00	242,49	33.491,89	43.734,38
	<b>Einzahlungen - Finanzierung - Mittelaufbringung</b>		<b>10.242,49</b>	<b>10.000,00</b>	<b>242,49</b>	<b>33.491,89</b>	<b>43.734,38</b>
	<b>Mittel aus Geldfluss aus der operativen Gebarung</b>		<b>7.742,49</b>	<b>7.400,00</b>	<b>342,49</b>	<b>25.991,89</b>	<b>33.734,38</b>
6/710000+829910	Sonstige Erträge					17.745,99	17.745,99
6/710000+899000	Entnahmen aus Verrechnungsrücklagen zwischen operativer Gebarung und Projekten		7.742,49	7.400,00	342,49	8.245,90	15.988,39
	<b>Bedarfszuweisungen/KTZ</b>		<b>2.500,00</b>	<b>2.600,00</b>	<b>-100,00</b>	<b>7.500,00</b>	<b>10.000,00</b>
6/710000+301000	Kapitaltransfers von Ländern, Landesfonds und Landeskammern		1.250,00	1.300,00	-50,00	3.750,00	5.000,00
6/710000+871000	Kapitaltransfers aus Gemeinde-Bedarfszuweisungsmittel		1.250,00	1.300,00	-50,00	3.750,00	5.000,00
	<b>Haushaltsrücklagen/Zahlungsmittelreserven</b>		<b>0,00</b>	<b>0,00</b>	<b>0,00</b>	<b>0,00</b>	<b>0,00</b>
	<b>Sonstige Kapitaltransfers und Subventionen</b>		<b>0,00</b>	<b>0,00</b>	<b>0,00</b>	<b>0,00</b>	<b>0,00</b>
	<b>Darlehen/Innere Darlehen</b>		<b>0,00</b>	<b>0,00</b>	<b>0,00</b>	<b>0,00</b>	<b>0,00</b>
	<b>Finanzierungsleasing</b>		<b>0,00</b>	<b>0,00</b>	<b>0,00</b>	<b>0,00</b>	<b>0,00</b>
	<b>Veräußerung langfristiges Vermögen und Sonstiges</b>		<b>0,00</b>	<b>0,00</b>	<b>0,00</b>	<b>0,00</b>	<b>0,00</b>
<b>Finanzierungsergebnis 1710000</b>			<b>0,00</b>	<b>0,00</b>	<b>0,00</b>	<b>0,00</b>	<b>0,00</b>
	offene Verbindlichkeiten		0,00				
	offene Forderungen		0,00				

Vorhaben	Vorhabensbezeichnung		RA 2025	VA 2025	RA - VA	RA Vorjahre	RA Gesamt
Konto	Bezeichnung						
<b>1751000</b>	<b>Ausbau Photovoltaikanlagen auf gemeindeeigenen Objekten (2022 bis 2099)</b>						
	Geplante Gesamtkosten:	500.000,00					
	<b>Auszahlungen - Investitionen - Mittelverwendung</b>		<b>0,00</b>	<b>0,00</b>	<b>0,00</b>	<b>570.254,42</b>	<b>570.254,42</b>
	<b>Anschaffungs- oder Herstellungskosten</b>		<b>0,00</b>	<b>0,00</b>	<b>0,00</b>	<b>570.254,42</b>	<b>570.254,42</b>
	5/751000-050000	Sonderanlagen				570.254,42	570.254,42
	<b>Einzahlungen - Finanzierung - Mittelaufbringung</b>		<b>0,00</b>	<b>0,00</b>	<b>0,00</b>	<b>650.419,00</b>	<b>650.419,00</b>
	<b>Mittel aus Geldfluss aus der operativen Gebarung</b>		<b>0,00</b>	<b>0,00</b>	<b>0,00</b>	<b>0,00</b>	<b>0,00</b>
	<b>Bedarfszuweisungen/KTZ</b>		<b>0,00</b>	<b>0,00</b>	<b>0,00</b>	<b>0,00</b>	<b>0,00</b>
	<b>Haushaltsrücklagen/Zahlungsmittelreserven</b>		<b>0,00</b>	<b>0,00</b>	<b>0,00</b>	<b>0,00</b>	<b>0,00</b>
	<b>Sonstige Kapitaltransfers und Subventionen</b>		<b>0,00</b>	<b>0,00</b>	<b>0,00</b>	<b>150.419,00</b>	<b>150.419,00</b>
	6/751000+300000	Kapitaltransfers von Bund, Bundesfonds und Bundeskammern				150.419,00	150.419,00
	<b>Darlehen/Innere Darlehen</b>		<b>0,00</b>	<b>0,00</b>	<b>0,00</b>	<b>500.000,00</b>	<b>500.000,00</b>
	24484/1	Ausbau Photovoltaikanlagen auf gemeindeeigenen				500.000,00	500.000,00
	<b>Finanzierungsleasing</b>		<b>0,00</b>	<b>0,00</b>	<b>0,00</b>	<b>0,00</b>	<b>0,00</b>
	<b>Veräußerung langfristiges Vermögen und Sonstiges</b>		<b>0,00</b>	<b>0,00</b>	<b>0,00</b>	<b>0,00</b>	<b>0,00</b>
<b>Finanzierungsergebnis 1751000</b>			<b>0,00</b>	<b>0,00</b>	<b>0,00</b>	<b>80.164,58</b>	<b>80.164,58</b>
	offene Verbindlichkeiten		0,00				
	offene Forderungen		0,00				

Vorhaben	Vorhabensbezeichnung		RA 2025	VA 2025	RA - VA	RA Vorjahre	RA Gesamt
Konto	Bezeichnung						
<b>1853700</b>	<b>Bildungscampus (2018 bis 2099)</b>						
	<b>Auszahlungen - Investitionen - Mittelverwendung</b>		<b>63.546,82</b>	<b>175.500,00</b>	<b>-111.953,18</b>	<b>12.809.115,99</b>	<b>12.872.662,81</b>
	<b>Anschaffungs- oder Herstellungskosten</b>		<b>63.546,82</b>	<b>175.500,00</b>	<b>-111.953,18</b>	<b>12.708.551,33</b>	<b>12.772.098,15</b>
5/853700-010000	Gebäude und Bauten		63.546,82		63.546,82	7.135.501,97	7.199.048,79
5/853700-042000	Amts-, Betriebs- und Geschäftsausstattung					758.290,14	758.290,14
5/853700-728000	Entgelte für sonstige Leistungen					680,83	680,83
5/853710-010000	Gebäude und Bauten			175.500,00	-175.500,00	4.155.679,98	4.155.679,98
5/853710-042000	Amts-, Betriebs- und Geschäftsausstattung					240.039,45	240.039,45
5/853710-728000	Entgelte für sonstige Leistungen					293,16	293,16
5/853720-010000	Gebäude und Bauten					387.384,65	387.384,65
5/853720-042000	Amts-, Betriebs- und Geschäftsausstattung					30.650,31	30.650,31
5/853720-728000	Entgelte für sonstige Leistungen					30,84	30,84
	<b>Gesamtauszahlungen aus VRV 1997-Jahren</b>		<b>0,00</b>	<b>0,00</b>	<b>0,00</b>	<b>100.564,66</b>	<b>100.564,66</b>
	<b>Einzahlungen - Finanzierung - Mittelaufbringung</b>		<b>0,00</b>	<b>175.500,00</b>	<b>-175.500,00</b>	<b>13.112.242,75</b>	<b>13.112.242,75</b>
	<b>Mittel aus Geldfluss aus der operativen Gebarung</b>		<b>0,00</b>	<b>0,00</b>	<b>0,00</b>	<b>0,00</b>	<b>0,00</b>
	<b>Bedarfszuweisungen/KTZ</b>		<b>0,00</b>	<b>0,00</b>	<b>0,00</b>	<b>102.400,00</b>	<b>102.400,00</b>
6/853700+301000	Kapitaltransfers von Ländern, Landesfonds und Landeskammern					55.400,00	55.400,00
6/853710+301000	Kapitaltransfers von Ländern, Landesfonds und Landeskammern					42.525,60	42.525,60
6/853720+301000	Kapitaltransfers von Ländern, Landesfonds und Landeskammern					4.474,40	4.474,40
	<b>Haushaltsrücklagen/Zahlungsmittelreserven</b>		<b>0,00</b>	<b>0,00</b>	<b>0,00</b>	<b>0,00</b>	<b>0,00</b>
	<b>Sonstige Kapitaltransfers und Subventionen</b>		<b>0,00</b>	<b>0,00</b>	<b>0,00</b>	<b>298.778,09</b>	<b>298.778,09</b>
6/853700+300000	Kapitaltransfers von Bund, Bundesfonds und Bundeskammern					191.217,98	191.217,98
6/853710+300000	Kapitaltransfers von Bund, Bundesfonds und Bundeskammern					97.320,39	97.320,39
6/853720+300000	Kapitaltransfers von Bund, Bundesfonds und Bundeskammern					10.239,72	10.239,72
	<b>Darlehen/Innere Darlehen</b>		<b>0,00</b>	<b>175.500,00</b>	<b>-175.500,00</b>	<b>12.600.000,00</b>	<b>12.600.000,00</b>
2262/1	Bildungscampus - Darlehen 1 - 8.850.000 €					8.850.000,00	8.850.000,00
2262/2	Bildungscampus - Darlehen 2 - 1.650.000 €					1.650.000,00	1.650.000,00
2262/3	Bildungscampus - Darlehen 3 - 300.000 €					300.000,00	300.000,00
8/1	Bildungscampus - Darlehen 4 - 1.800.000 €					1.800.000,00	1.800.000,00
20546/11	Erweiterung BC - Zubau 6. KG Gruppe			175.500,00	-175.500,00		
	<b>Finanzierungsleasing</b>		<b>0,00</b>	<b>0,00</b>	<b>0,00</b>	<b>0,00</b>	<b>0,00</b>
	<b>Veräußerung langfristiges Vermögen und Sonstiges</b>		<b>0,00</b>	<b>0,00</b>	<b>0,00</b>	<b>10.500,00</b>	<b>10.500,00</b>
6/853710+801000	Veräußerungen von Grundstücken und Grundstückseinrichtungen					10.500,00	10.500,00

Vorhaben	Vorhabensbezeichnung	RA 2025	VA 2025	RA - VA	RA Vorjahre	RA Gesamt
Konto	Bezeichnung					
	<b>Gesamteinzahlungen aus VRV 1997-Jahren</b>	<b>0,00</b>	<b>0,00</b>	<b>0,00</b>	<b>100.564,66</b>	<b>100.564,66</b>
<b>Finanzierungsergebnis 1853700</b>		<b>-63.546,82</b>	<b>0,00</b>	<b>-63.546,82</b>	<b>303.126,76</b>	<b>239.579,94</b>
	offene Verbindlichkeiten	0,00				
	offene Forderungen	0,00				

Vorhaben	Vorhabensbezeichnung		RA 2025	VA 2025	RA - VA	RA Vorjahre	RA Gesamt
Konto	Bezeichnung						
<b>1853730</b>	<b>Erweiterung Bildungscampus Zubau 6. KG Gruppe (2025 bis 2099)</b>						
	<b>Auszahlungen - Investitionen - Mittelverwendung</b>		<b>13.851,60</b>	<b>0,00</b>	<b>13.851,60</b>	<b>0,00</b>	<b>13.851,60</b>
	<b>Anschaffungs- oder Herstellungskosten</b>		<b>13.851,60</b>	<b>0,00</b>	<b>13.851,60</b>	<b>0,00</b>	<b>13.851,60</b>
5/853730-010000	Gebäude und Bauten		7.376,60		7.376,60		7.376,60
5/853730-010742	Gebäude und Bauten		6.475,00		6.475,00		6.475,00
	<b>Einzahlungen - Finanzierung - Mittelaufbringung</b>		<b>51.931,30</b>	<b>0,00</b>	<b>51.931,30</b>	<b>0,00</b>	<b>51.931,30</b>
	<b>Mittel aus Geldfluss aus der operativen Gebarung</b>		<b>0,00</b>	<b>0,00</b>	<b>0,00</b>	<b>0,00</b>	<b>0,00</b>
	<b>Bedarfszuweisungen/KTZ</b>		<b>0,00</b>	<b>0,00</b>	<b>0,00</b>	<b>0,00</b>	<b>0,00</b>
	<b>Haushaltsrücklagen/Zahlungsmittelreserven</b>		<b>0,00</b>	<b>0,00</b>	<b>0,00</b>	<b>0,00</b>	<b>0,00</b>
	<b>Sonstige Kapitaltransfers und Subventionen</b>		<b>51.931,30</b>	<b>0,00</b>	<b>51.931,30</b>	<b>0,00</b>	<b>51.931,30</b>
6/853730+300742	Kapitaltransfers von Bund, Bundesfonds und Bundeskammern		51.931,30		51.931,30		51.931,30
	<b>Darlehen/Innere Darlehen</b>		<b>0,00</b>	<b>0,00</b>	<b>0,00</b>	<b>0,00</b>	<b>0,00</b>
	<b>Finanzierungsleasing</b>		<b>0,00</b>	<b>0,00</b>	<b>0,00</b>	<b>0,00</b>	<b>0,00</b>
	<b>Veräußerung langfristiges Vermögen und Sonstiges</b>		<b>0,00</b>	<b>0,00</b>	<b>0,00</b>	<b>0,00</b>	<b>0,00</b>
<b>Finanzierungsergebnis 1853730</b>			<b>38.079,70</b>	<b>0,00</b>	<b>38.079,70</b>	<b>0,00</b>	<b>38.079,70</b>
	offene Verbindlichkeiten		0,00				
	offene Forderungen		0,00				

Salden Finanzierungsergebnisse		RA 2025	VA 2025	RA - VA	RA Vorjahre	RA Gesamt
1163300	Feuerwehr - Zu- und Umbau (2024 bis 2099)					
	Auszahlungen - Investitionen - Mittelverwendung	110.350,97	100.000,00	10.350,97	6.414,64	116.765,61
	Einzahlungen - Finanzierung - Mittelherkunft	150.000,00	200.000,00	-50.000,00	6.414,64	156.414,64
		39.649,03	100.000,00	-60.350,97	0,00	39.649,03
	offene Verbindlichkeiten	0,00				
	offene Forderungen	0,00				
1612000	Gemeindestraßen (2014 bis 2099)					
	Auszahlungen - Investitionen - Mittelverwendung	204.214,31	359.000,00	-154.785,69	2.639.061,17	2.843.275,48
	Einzahlungen - Finanzierung - Mittelherkunft	409.760,90	237.000,00	172.760,90	2.433.514,58	2.843.275,48
		205.546,59	-122.000,00	327.546,59	-205.546,59	0,00
	offene Verbindlichkeiten	0,00				
	offene Forderungen	0,00				
1710000	Güterweegeeerhaltung (bis 2999)					
	Auszahlungen - Investitionen - Mittelverwendung	10.242,49	10.000,00	242,49	33.491,89	43.734,38
	Einzahlungen - Finanzierung - Mittelherkunft	10.242,49	10.000,00	242,49	33.491,89	43.734,38
		0,00	0,00	0,00	0,00	0,00
	offene Verbindlichkeiten	0,00				
	offene Forderungen	0,00				
1751000	Ausbau Photovoltaikanlagen auf gemeindeeigenen Objekten (2022 bis 2099)					
	Auszahlungen - Investitionen - Mittelverwendung	0,00	0,00	0,00	570.254,42	570.254,42
	Einzahlungen - Finanzierung - Mittelherkunft	0,00	0,00	0,00	650.419,00	650.419,00
		0,00	0,00	0,00	80.164,58	80.164,58
	offene Verbindlichkeiten	0,00				
	offene Forderungen	0,00				
1853700	Bildungscampus (2018 bis 2099)					
	Auszahlungen - Investitionen - Mittelverwendung	63.546,82	175.500,00	-111.953,18	12.809.115,99	12.872.662,81
	Einzahlungen - Finanzierung - Mittelherkunft	0,00	175.500,00	-175.500,00	13.112.242,75	13.112.242,75
		-63.546,82	0,00	-63.546,82	303.126,76	239.579,94
	offene Verbindlichkeiten	0,00				
	offene Forderungen	0,00				

<b>Salden Finanzierungsergebnisse</b>	<b>RA 2025</b>	<b>VA 2025</b>	<b>RA - VA</b>	<b>RA Vorjahre</b>	<b>RA Gesamt</b>
1853730 Erweiterung Bildungscampus Zubau 6. KG Gruppe (2025 bis 2099)					
Auszahlungen - Investitionen - Mittelverwendung	13.851,60	0,00	13.851,60	0,00	13.851,60
Einzahlungen - Finanzierung - Mittelherkunft	51.931,30	0,00	51.931,30	0,00	51.931,30
	38.079,70	0,00	38.079,70	0,00	38.079,70
offene Verbindlichkeiten	0,00				
offene Forderungen	0,00				
<b>Saldo Investive Einzelvorhaben</b>	<b>219.728,50</b>	<b>-22.000,00</b>	<b>241.728,50</b>	<b>177.744,75</b>	<b>397.473,25</b>
offene Verbindlichkeiten	0,00				
offene Forderungen	0,00				
<b>Saldo der gesamten Investitionstätigkeit</b>	<b>219.728,50</b>	<b>-22.000,00</b>	<b>241.728,50</b>	<b>177.744,75</b>	<b>397.473,25</b>
offene Verbindlichkeiten	0,00				
offene Forderungen	0,00				

Nachweis der sonstigen Investitionen (nur VC 2)

Vorhaben	Vorhabensbezeichnung	RA 2025	VA 2025	RA - VA	RA 2024
Konto	Bezeichnung				
<b>2772024</b>	<b>Sonstige Anschaffungen bis 2024 (2024 bis 2024)</b>				
	<b>Auszahlungen - Investitionen - Mittelverwendung</b>	<b>0,00</b>	<b>0,00</b>	<b>0,00</b>	<b>413.650,05</b>
	<b>Anschaffungs- oder Herstellungskosten</b>	<b>0,00</b>	<b>0,00</b>	<b>0,00</b>	<b>413.650,05</b>
1/010000-042000	Amts-, Betriebs- und Geschäftsausstattung				12.741,39
1/010000-070000	Aktivierungsfähige Rechte (immaterielle Vermögenswerte)				10.829,20
1/029000-042000	Amts-, Betriebs- und Geschäftsausstattung				9.061,36
1/163000-040000	Fahrzeuge				15.983,90
1/211000-042000	Amts-, Betriebs- und Geschäftsausstattung				2.320,70
1/240000-042000	Amts-, Betriebs- und Geschäftsausstattung				2.134,92
1/259000-042000	Amts-, Betriebs- und Geschäftsausstattung				5.589,60
1/262000-010000	Gebäude und Bauten				31.639,73
1/273000-070000	Aktivierungsfähige Rechte (immaterielle Vermögenswerte)				7.710,45
1/321000-042000	Amts-, Betriebs- und Geschäftsausstattung				1.719,00
1/612000-003000	Grundstücke zu Straßenbauten				6.168,80
1/640000-005000	Anlagen zu Straßenbauten				5.007,74
1/640000-042000	Amts-, Betriebs- und Geschäftsausstattung				1.325,31
1/649000-010000	Gebäude und Bauten				37.346,89
1/649000-042000	Amts-, Betriebs- und Geschäftsausstattung				10.406,16
1/816000-005000	Neuanschaffungen ÖB				26.554,10
1/817000-050000	Sonderanlagen				31.980,98
1/820100-020000	Maschinen und maschinelle Anlagen				80.079,63
1/820100-042000	Amts-, Betriebs- und Geschäftsausstattung				5.069,25
1/831000-050000	Sonderanlagen				17.968,30
1/840000-001000	Grundstücksankauf				47,00
1/851000-020000	Maschinen und maschinelle Anlagen				29.813,50
1/853100-042000	Amts-, Betriebs- und Geschäftsausstattung				17.252,47
1/853600-042000	Amts-, Betriebs- und Geschäftsausstattung				15.801,30
1/853700-010000	Gebäude und Bauten				27.150,99
1/853700-042000	Amts-, Betriebs- und Geschäftsausstattung				1.947,38
<b>Finanzierungsergebnis 2772024</b>		<b>0,00</b>	<b>0,00</b>	<b>0,00</b>	<b>-413.650,05</b>
offene Verbindlichkeiten		0,00			
offene Forderungen		0,00			

Vorhaben	Vorhabensbezeichnung	RA 2025	VA 2025	RA - VA	RA 2024
Konto	Bezeichnung				
<b>2772025</b>	<b>Sonstige Anschaffungen (2025 bis 2099)</b>				
	<b>Auszahlungen - Investitionen - Mittelverwendung</b>	<b>518.918,38</b>	<b>577.100,00</b>	<b>-58.181,62</b>	<b>0,00</b>
	<b>Anschaffungs- oder Herstellungskosten</b>	<b>518.918,38</b>	<b>577.100,00</b>	<b>-58.181,62</b>	<b>0,00</b>
1/010000-010000	Gebäude und Bauten	2.973,49	5.500,00	-2.526,51	
1/010000-042000	Amts-, Betriebs- und Geschäftsausstattung	22.872,04	20.400,00	2.472,04	
1/010000-070000	Aktivierungsfähige Rechte (immaterielle Vermögenswerte)	37.820,79	23.000,00	14.820,79	
1/163000-040000	Fahrzeuge	32.053,52	30.000,00	2.053,52	
1/211000-042000	Amts-, Betriebs- und Geschäftsausstattung	6.994,61	13.400,00	-6.405,39	
1/211100-042000	Amts-, Betriebs- und Geschäftsausstattung	1.435,60	1.500,00	-64,40	
1/240000-042000	Amts-, Betriebs- und Geschäftsausstattung	8.369,00		8.369,00	
1/259000-010000	Gebäude und Bauten	4.711,10	8.000,00	-3.288,90	
1/262000-010000	Gebäude und Bauten	213.528,20	220.000,00	-6.471,80	
1/265000-010000	Gebäude und Bauten	3.710,86	6.000,00	-2.289,14	
1/321000-042000	Amts-, Betriebs- und Geschäftsausstattung	10.515,59	10.000,00	515,59	
1/381000-042000	Amts-, Betriebs- und Geschäftsausstattung	3.178,58		3.178,58	
1/510000-042000	Amts-, Betriebs- und Geschäftsausstattung	6.991,33		6.991,33	
1/612000-003000	Grundstücke zu Straßenbauten	1.418,00		1.418,00	
1/640000-005000	Anlagen zu Straßenbauten	4.999,20	5.000,00	-0,80	
1/640000-042000	Amts-, Betriebs- und Geschäftsausstattung	1.571,40		1.571,40	
1/649000-010000	Gebäude und Bauten	41.072,21	52.500,00	-11.427,79	
1/649000-042000	Amts-, Betriebs- und Geschäftsausstattung	38.274,56	7.000,00	31.274,56	
1/815000-006000	Sonstige Grundstückseinrichtungen		25.000,00	-25.000,00	
1/815100-006000	Sonstige Grundstückseinrichtungen	20.911,49	30.000,00	-9.088,51	
1/816000-005000	Neuanschaffungen ÖB	12.632,77	7.500,00	5.132,77	
1/819000-050000	Sonderanlagen		2.000,00	-2.000,00	
1/820100-020000	Maschinen und maschinelle Anlagen	4.135,36	2.800,00	1.335,36	
1/820100-042000	Amts-, Betriebs- und Geschäftsausstattung		3.000,00	-3.000,00	
1/851000-042000	Amts-, Betriebs- und Geschäftsausstattung	8.267,15		8.267,15	
1/851000-050000	Sonderanlagen		1.500,00	-1.500,00	
1/851100-004000	Kanalisationsbauten		38.000,00	-38.000,00	
1/851200-004000	Wasser- und Abwasserbauten und -anlagen	10.065,04	23.000,00	-12.934,96	
1/853700-010000	Gebäude und Bauten	12.758,34	24.000,00	-11.241,66	
1/853700-042000	Amts-, Betriebs- und Geschäftsausstattung		2.000,00	-2.000,00	
1/853710-042000	Amts-, Betriebs- und Geschäftsausstattung	7.658,15	16.000,00	-8.341,85	
<b>Finanzierungsergebnis 2772025</b>		<b>-518.918,38</b>	<b>-577.100,00</b>	<b>58.181,62</b>	<b>0,00</b>
offene Verbindlichkeiten		45.310,32			
offene Forderungen			0,00		

Nachweis Kundenforderungen

Konto	Bezeichnung	Saldo Brutto 31.12.2024	Saldo Brutto 31.12.2025	Netto	USt
<b>Nicht voranschlagswirksame Gebarung</b>					
0/000000+361000	NÖ Seuchenvorsorgeabgabe	136,11	142,70	142,70	0,00
0/000000+361100	Bundesgebühren	1.081,00	836,35	836,35	0,00
0/000000+361200	Werbeabgabe	146,14	158,95	132,46	26,49
0/000000+361300	Interessentenbeitrag	1.413,84	1.413,84	1.413,84	0,00
0/000000+361400	Nächtigungstaxe	1.715,00	2.285,00	2.285,00	0,00
0/000000+369300	Diverse Verwahrgelder	0,00	479,00	479,00	0,00
<b>Summe Nicht voranschlagswirksame Gebarung</b>		<b>4.492,09</b>	<b>5.315,84</b>	<b>5.289,35</b>	<b>26,49</b>
<b>010000 Gemeindeamt</b>					
1/010000-400000	Geringwertige Wirtschaftsgüter	42,94	0,00	0,00	0,00
1/010000-728000	Entgelte für sonstige Leistungen	154,04	0,00	0,00	0,00
2/010000+811100	Miet- und Pachterträge - Gemeinderäumlichkeiten	105,00	38,50	32,08	6,42
<b>Summe 010000 Gemeindeamt</b>		<b>301,98</b>	<b>38,50</b>	<b>32,08</b>	<b>6,42</b>
<b>015000 Pressestelle, Amtsblatt und Öffentlichkeitsarbeit</b>					
1/015000-728300	Öffentlichkeitsarbeit - Marketing	80,02	0,00	0,00	0,00
2/015000+810000	Gemeindezeitung	268,15	-1,85	-1,54	-0,31
2/015000+810100	Digitale Stelen	2.193,51	2.719,55	2.266,29	453,26
<b>Summe 015000 Pressestelle, Amtsblatt und Öffentlichkeitsarbeit</b>		<b>2.541,68</b>	<b>2.717,70</b>	<b>2.264,75</b>	<b>452,95</b>
<b>029000 Ortsmarketing</b>					
2/029000+810200	Bühne Laxenburg	0,00	1.394,00	1.233,63	160,37
2/029000+810300	Sommerkino	240,16	240,16	200,13	40,03
2/029000+828000	Laxenburg Karte Initialisierungsgebühr	0,00	60,00	50,00	10,00
<b>Summe 029000 Ortsmarketing</b>		<b>240,16</b>	<b>1.694,16</b>	<b>1.483,76</b>	<b>210,40</b>
<b>131000 Bau- und Feuerpolizei</b>					
2/131000+816000	Sachverständigenhonorare	2.090,40	1.093,60	1.093,60	0,00
<b>Summe 131000 Bau- und Feuerpolizei</b>		<b>2.090,40</b>	<b>1.093,60</b>	<b>1.093,60</b>	<b>0,00</b>
<b>133000 Veterinärpolizei</b>					
2/133000+808000	Hundemarken	10,14	20,54	20,54	0,00
<b>Summe 133000 Veterinärpolizei</b>		<b>10,14</b>	<b>20,54</b>	<b>20,54</b>	<b>0,00</b>
<b>211000 Volksschulen</b>					
2/211000+811000	Miet- und Pachterträge	112,50	0,00	0,00	0,00
2/211000+816000	Frühbetreuung	316,00	445,01	445,01	0,00

Konto	Bezeichnung	Saldo Brutto 31.12.2024	Saldo Brutto 31.12.2025	Netto	USt
2/211000+861100	Transfers von Ländern, Landesfonds und Landeskammern - Auladach	5.250,74	3.702,45	3.702,45	0,00
	<b>Summe 211000 Volksschulen</b>	<b>5.679,24</b>	<b>4.147,46</b>	<b>4.147,46</b>	<b>0,00</b>
<b>211100</b>	<b>Volksschule - Hort</b>				
2/211100+827000	Hortbeitrag	10.496,00	11.832,00	10.471,00	1.361,00
2/211100+828000	Essen	5.922,20	7.164,40	6.513,20	651,20
	<b>Summe 211100 Volksschule - Hort</b>	<b>16.418,20</b>	<b>18.996,40</b>	<b>16.984,20</b>	<b>2.012,20</b>
<b>240000</b>	<b>Kindergarten</b>				
1/240000-631000	Telekommunikationsdienste	468,00	0,00	0,00	0,00
2/240000+810000	Elternbeitrag für Spiel- und Fördermaterial	1.380,00	1.482,00	1.311,01	170,99
2/240000+816000	Nachmittagsbetreuung	8.732,31	8.502,17	7.524,04	978,13
2/240000+828000	Essen	6.427,45	6.250,12	5.681,77	568,35
	<b>Summe 240000 Kindergarten</b>	<b>17.007,76</b>	<b>16.234,29</b>	<b>14.516,82</b>	<b>1.717,47</b>
<b>240200</b>	<b>TBE Kinderkrippe Laxenburg</b>				
1/240200-768000	Sonstige Transfers an private Haushalte	-185,49	-883,27	-883,27	0,00
2/240200+816000	Betreuung	1.542,40	2.006,86	1.775,95	230,91
2/240200+828000	Essen	759,60	752,40	683,97	68,43
	<b>Summe 240200 TBE Kinderkrippe Laxenburg</b>	<b>2.116,51</b>	<b>1.875,99</b>	<b>1.576,65</b>	<b>299,34</b>
<b>262000</b>	<b>UFC Laxenburg</b>				
1/262000-600200	Wasser	285,42	0,00	0,00	0,00
2/262000+247000	Gegebene Darlehen	-250,00	-250,00	-250,00	0,00
2/262000+828000	Betriebskosten Rückersatz	3.887,43	6.060,15	6.060,15	0,00
	<b>Summe 262000 UFC Laxenburg</b>	<b>3.922,85</b>	<b>5.810,15</b>	<b>5.810,15</b>	<b>0,00</b>
<b>265000</b>	<b>Tennisclub Laxenburg</b>				
2/265000+811000	Miet- und Pachterträge	0,00	2.064,60	1.720,50	344,10
	<b>Summe 265000 Tennisclub Laxenburg</b>	<b>0,00</b>	<b>2.064,60</b>	<b>1.720,50</b>	<b>344,10</b>
<b>273000</b>	<b>Bibliothek am Campus</b>				
2/273000+810000	Jahresgebühr und Veranstaltungen	0,00	1.110,00	982,30	127,70
	<b>Summe 273000 Bibliothek am Campus</b>	<b>0,00</b>	<b>1.110,00</b>	<b>982,30</b>	<b>127,70</b>
<b>321000</b>	<b>Musikschule Laxenburg</b>				
2/321000+827000	Rückerstattung Gehaltskosten	532,27	29,07	29,07	0,00
	<b>Summe 321000 Musikschule Laxenburg</b>	<b>532,27</b>	<b>29,07</b>	<b>29,07</b>	<b>0,00</b>

Konto	Bezeichnung	Saldo Brutto 31.12.2024	Saldo Brutto 31.12.2025	Netto	USt
<b>329000</b>	<b>Schlosskonzerte Laxenburg</b>				
2/329000+810000	Kartenverkauf Abo und Einzelkarten	15.337,00	6.759,00	5.981,43	777,57
	<b>Summe 329000 Schlosskonzerte Laxenburg</b>	<b>15.337,00</b>	<b>6.759,00</b>	<b>5.981,43</b>	<b>777,57</b>
<b>362000</b>	<b>Denkmalpflege</b>				
1/362000-600200	Wasser	0,00	89,12	89,12	0,00
	<b>Summe 362000 Denkmalpflege</b>	<b>0,00</b>	<b>89,12</b>	<b>89,12</b>	<b>0,00</b>
<b>363000</b>	<b>Altstadterhaltung und Ortsbildpflege</b>				
1/363000-619000	Pflegemaßnahmen und Ersatzpflanzungen	150,00	0,00	0,00	0,00
	<b>Summe 363000 Altstadterhaltung und Ortsbildpflege</b>	<b>150,00</b>	<b>0,00</b>	<b>0,00</b>	<b>0,00</b>
<b>814000</b>	<b>Straßenreinigung</b>				
2/814000+828000	Winterdienst / Ersatz Reinigung / Leistungersatz	748,06	0,00	0,00	0,00
	<b>Summe 814000 Straßenreinigung</b>	<b>748,06</b>	<b>0,00</b>	<b>0,00</b>	<b>0,00</b>
<b>815000</b>	<b>Park- und Gartenanlagen, Kinderspielplätze</b>				
1/815000-613000	Instandhaltung Kinderspielplätze	0,00	276,00	276,00	0,00
	<b>Summe 815000 Park- und Gartenanlagen, Kinderspielplätze</b>	<b>0,00</b>	<b>276,00</b>	<b>276,00</b>	<b>0,00</b>
<b>815100</b>	<b>Kaisergarten</b>				
1/815100-619000	Instandhaltung Kaisergarten	-130,94	0,00	0,00	0,00
	<b>Summe 815100 Kaisergarten</b>	<b>-130,94</b>	<b>0,00</b>	<b>0,00</b>	<b>0,00</b>
<b>817000</b>	<b>Friedhöfe</b>				
2/817000+828000	Rückersätze für sowjetische Kriegsgräberanlage	454,95	0,00	0,00	0,00
2/817000+852000	Grabstellengebühr	5.759,59	2.817,59	2.817,59	0,00
2/817000+852100	Beerdigungs-, Leichenkammergebühr	587,00	1.702,00	1.702,00	0,00
2/817000+852200	Gebühren für die Benützung von Gemeindeeinrichtungen und -anlagen	0,00	392,00	392,00	0,00
	<b>Summe 817000 Friedhöfe</b>	<b>6.801,54</b>	<b>4.911,59</b>	<b>4.911,59</b>	<b>0,00</b>
<b>820100</b>	<b>Wirtschaftshof</b>				
1/820100-700100	Miet- und Pachtaufwand - Kopierer / Drucker	0,00	506,10	485,01	21,09
1/820100-728000	Entgelte für sonstige Leistungen	0,00	177,62	170,22	7,40
	<b>Summe 820100 Wirtschaftshof</b>	<b>0,00</b>	<b>683,72</b>	<b>655,23</b>	<b>28,49</b>
<b>831000</b>	<b>Badeteich</b>				
1/831000-631000	Telekommunikationsdienste	50,00	0,00	0,00	0,00

Konto	Bezeichnung	Saldo Brutto 31.12.2024	Saldo Brutto 31.12.2025	Netto	USt
2/831000+810100	Jahreskarten Sonstige Erwachsene / Kinder	0,00	840,00	743,36	96,64
2/831000+811000	Miet- und Pächterträge	2.879,70	2.543,34	2.130,25	413,09
	<b>Summe 831000 Badeteich</b>	<b>2.929,70</b>	<b>3.383,34</b>	<b>2.873,61</b>	<b>509,73</b>
<b>840000</b>	<b>Grundbesitz</b>				
2/840000+811000	Miet- und Pächterträge	5.879,77	2.695,28	2.695,28	0,00
	<b>Summe 840000 Grundbesitz</b>	<b>5.879,77</b>	<b>2.695,28</b>	<b>2.695,28</b>	<b>0,00</b>
<b>846000</b>	<b>Hofstraße 13 (Alter Wirtschaftshof)</b>				
2/846000+811000	Miet- und Pächterträge	-250,00	0,00	0,00	0,00
	<b>Summe 846000 Hofstraße 13 (Alter Wirtschaftshof)</b>	<b>-250,00</b>	<b>0,00</b>	<b>0,00</b>	<b>0,00</b>
<b>846200</b>	<b>Wiener Straße 2 (vormals Bücherei / Kinderkrippe)</b>				
1/846200-600200	Wasser	75,90	0,00	0,00	0,00
2/846200+811000	Miet- und Pächterträge	720,00	2.088,00	2.088,00	0,00
	<b>Summe 846200 Wiener Straße 2 (vormals Bücherei / Kinderkrippe)</b>	<b>795,90</b>	<b>2.088,00</b>	<b>2.088,00</b>	<b>0,00</b>
<b>849100</b>	<b>Kleingartenanlage Am Kanal</b>				
2/849100+811000	Miet- und Pächterträge	122,80	-24,72	-20,61	-4,11
2/849100+828000	Ersatz Betriebskosten	2.047,52	2.362,92	1.969,08	393,84
	<b>Summe 849100 Kleingartenanlage Am Kanal</b>	<b>2.170,32</b>	<b>2.338,20</b>	<b>1.948,47</b>	<b>389,73</b>
<b>851000</b>	<b>Kläranlage</b>				
2/851000+307000	Kapitaltransfers von privaten Haushalten und privaten Organisationen ohne Erwerbszweck und ande	62.402,51	-444,34	-403,95	-40,39
2/851000+828000	Rückersätze	328,46	0,00	0,00	0,00
2/851000+852100	Kanalbenützungsgebühr	11.068,94	8.573,94	7.794,52	779,42
	<b>Summe 851000 Kläranlage</b>	<b>73.799,91</b>	<b>8.129,60</b>	<b>7.390,57</b>	<b>739,03</b>
<b>851100</b>	<b>Schmutzwasserkanal Ortsnetz</b>				
2/851100+300000	Kapitaltransfers von Bund, Bundesfonds und Bundeskammern	19.623,03	18.101,56	18.101,56	0,00
	<b>Summe 851100 Schmutzwasserkanal Ortsnetz</b>	<b>19.623,03</b>	<b>18.101,56</b>	<b>18.101,56</b>	<b>0,00</b>
<b>851200</b>	<b>Regenwasserkanal Ortsnetz</b>				
2/851200+300000	Kapitaltransfers von Bund, Bundesfonds und Bundeskammern	76.040,80	65.626,67	65.626,67	0,00
2/851200+307000	Kapitaltransfers von privaten Haushalten und privaten Organisationen ohne Erwerbszweck und ande	5.172,70	4.730,56	4.300,51	430,05
	<b>Summe 851200 Regenwasserkanal Ortsnetz</b>	<b>81.213,50</b>	<b>70.357,23</b>	<b>69.927,18</b>	<b>430,05</b>
<b>852000</b>	<b>Betriebe der Müllbeseitigung</b>				
1/852000-728000	Restmüll, Sperrmüll	845,99	0,00	0,00	0,00

Konto	Bezeichnung	Saldo Brutto 31.12.2024	Saldo Brutto 31.12.2025	Netto	USt
2/852000+808000	Ersatz Restmüll, Sperrmüll und Problemstoffe	4.497,04	935,86	850,78	85,08
2/852000+808200	Ersatz Altstoffe	17.010,15	10.486,99	9.965,60	521,39
2/852000+808300	Ersatz Biomüll	71,00	71,00	62,58	8,42
2/852000+852000	Abfallwirtschaftsgebühr	1.802,92	2.239,16	2.035,67	203,49
	<b>Summe 852000 Betriebe der Müllbeseitigung</b>	<b>24.227,10</b>	<b>13.733,01</b>	<b>12.914,63</b>	<b>818,38</b>
<b>853000</b>	<b>Kebaphaus</b>				
2/853000+811000	Miet- und Pächterträge	1.568,34	1.617,20	1.347,68	269,52
	<b>Summe 853000 Kebaphaus</b>	<b>1.568,34</b>	<b>1.617,20</b>	<b>1.347,68</b>	<b>269,52</b>
<b>853100</b>	<b>Kaiserbahnhof</b>				
2/853100+810000	Vergütung von Ökostrom PV Anlage	10,80	0,00	0,00	0,00
2/853100+811000	Miet- und Pächterträge	1.418,68	9.089,56	7.574,63	1.514,93
	<b>Summe 853100 Kaiserbahnhof</b>	<b>1.429,48</b>	<b>9.089,56</b>	<b>7.574,63</b>	<b>1.514,93</b>
<b>853200</b>	<b>Schlossplatz 9</b>				
2/853200+811000	Miet- und Pächterträge	1.881,38	3.266,38	2.969,45	296,93
	<b>Summe 853200 Schlossplatz 9</b>	<b>1.881,38</b>	<b>3.266,38</b>	<b>2.969,45</b>	<b>296,93</b>
<b>853300</b>	<b>Schlossplatz 10</b>				
2/853300+811000	Miet- und Pächterträge	-2.145,50	-4.885,97	-4.071,64	-814,33
	<b>Summe 853300 Schlossplatz 10</b>	<b>-2.145,50</b>	<b>-4.885,97</b>	<b>-4.071,64</b>	<b>-814,33</b>
<b>853400</b>	<b>HI Eduard Hartmann-Platz 1+2</b>				
2/853400+811000	Miet- und Pächterträge	1.514,00	4.479,34	4.072,13	407,21
	<b>Summe 853400 HI Eduard Hartmann-Platz 1+2</b>	<b>1.514,00</b>	<b>4.479,34</b>	<b>4.072,13</b>	<b>407,21</b>
<b>853700</b>	<b>Bildungscampus - Martin Ebner-Gasse 10</b>				
2/853700+811000	Miet- und Pächterträge	540,00	0,00	0,00	0,00
	<b>Summe 853700 Bildungscampus - Martin Ebner-Gasse 10</b>	<b>540,00</b>	<b>0,00</b>	<b>0,00</b>	<b>0,00</b>
<b>920000</b>	<b>Ausschließliche Gemeindeabgaben</b>				
2/920000+828000	Forderungseintreibung	109,26	109,26	109,26	0,00
2/920000+830000	Grundsteuer A	-126,30	-113,68	-113,68	0,00
2/920000+831000	Grundsteuer B	32.425,00	11.626,79	11.626,79	0,00
2/920000+833100	Kommunalsteuer IZ NÖ SÜD	282.135,55	283.984,41	283.984,41	0,00
2/920000+833200	Kommunalsteuer Laxenburg	55.209,72	56.673,98	56.673,98	0,00
2/920000+837000	Lustbarkeitsabgabe	0,01	0,01	0,01	0,00
2/920000+838000	Hundeabgabe	447,62	806,33	806,33	0,00

Konto	Bezeichnung	Saldo Brutto 31.12.2024	Saldo Brutto 31.12.2025	Netto	USt
2/920000+841000	Abgaben für den Gebrauch von öffentlichem Grund in den Gemeinden und des Luftraumes	177,44	0,00	0,00	0,00
2/920000+849000	Mahngebühr, Säumniszuschlag	7.273,93	7.865,11	7.865,11	0,00
2/920000+850000	Aufschließungsbeitrag	6.948,33	6.948,33	6.948,33	0,00
2/920000+856000	Verwaltungsabgabe	1.756,60	1.132,70	1.132,70	0,00
2/920000+856100	Totenbeschau	157,03	29,63	29,63	0,00
<b>Summe 920000 Ausschließliche Gemeindeabgaben</b>		<b>386.514,19</b>	<b>369.062,87</b>	<b>369.062,87</b>	<b>0,00</b>
<b>Gesamt</b>		<b>Brutto 31.12.2024 679.950,06</b>	<b>Brutto 31.12.2025 577.323,33</b>	<b>Netto 566.759,02</b>	<b>USt 10.564,31</b>
		<b>Einnahmen</b>	<b>577.157,76</b>	<b>566.621,94</b>	<b>10.535,82</b>
		<b>Ausgaben</b>	<b>165,57</b>	<b>137,08</b>	<b>28,49</b>

## Forderungen

Konto	Bezeichnung	Saldo lt. Konto 31.12.2024	Saldo lt. Konto 31.12.2025	Offen	Differenz
230000	Kurzfristige Forderungen aus Lieferungen und Leistungen	98.450,28	96.979,29	96.979,29	0,00
231000	Langfristige Forderungen aus Lieferungen und Leistungen	100.664,57	87.180,68	87.180,68	0,00
233000	Forderungen aus Abgaben	480.835,21	393.163,36	393.163,36	0,00
<b>Summe</b>		<b>679.950,06</b>	<b>577.323,33</b>	<b>577.323,33</b>	<b>0,00</b>

## Forderungen nach Vorhabenscode

Konto	Bezeichnung	ohne	mit	mit Vorhabencodes	VUG	USt	Gesamt
		Vorhabenscode	Vorhabenscode 1	2 - 5			
230000	Kurzfristige Forderungen aus Lieferungen und Leistungen	86.697,04	0,00	0,00	1.090,51	9.191,74	96.979,29
231000	Langfristige Forderungen aus Lieferungen und Leistungen	87.180,68	0,00	0,00	0,00	0,00	87.180,68
233000	Forderungen aus Abgaben	387.591,95	0,00	0,00	4.198,84	1.372,57	393.163,36
<b>Summe</b>		<b>561.469,67</b>	<b>0,00</b>	<b>0,00</b>	<b>5.289,35</b>	<b>10.564,31</b>	<b>577.323,33</b>

Nachweis Lieferantenverbindlichkeiten

Konto	Bezeichnung	Saldo Brutto 31.12.2024	Saldo Brutto 31.12.2025	Netto	USt
<b>Nicht voranschlagswirksame Gebarung</b>					
9/000000-279000	Diverse Vorschüsse	30.955,20	0,00	0,00	0,00
9/000000-362000	Lohnsteuer	36.078,47	41.996,91	41.996,91	0,00
9/000000-362100	BVA Mandatare, VB-Neu	71.049,60	81.457,38	81.457,38	0,00
9/000000-362190	Pensionsbeitrag Bürgermeister	1.777,89	0,00	0,00	0,00
9/000000-362400	Dienstgeberbeiträge	8.173,07	10.321,11	10.321,11	0,00
9/000000-369300	Diverse Verwahrgelder	64,00	0,00	0,00	0,00
<b>Summe Nicht voranschlagswirksame Gebarung</b>		<b>148.098,23</b>	<b>133.775,40</b>	<b>133.775,40</b>	<b>0,00</b>
<b>010000 Gemeindeamt</b>					
1/010000-042000	Amts-, Betriebs- und Geschäftsausstattung	4.363,42	0,00	0,00	0,00
1/010000-070000	Aktivierungsfähige Rechte (immaterielle Vermögenswerte)	21.898,92	0,00	0,00	0,00
1/010000-457000	Druckwerke	199,10	0,00	0,00	0,00
1/010000-600000	Strom	40,77	0,00	0,00	0,00
1/010000-630000	Porto	1.418,92	785,56	785,56	0,00
1/010000-631000	Telekommunikationsdienste	68,95	93,07	88,42	4,65
1/010000-728000	Entgelte für sonstige Leistungen	195,64	79,57	76,34	3,23
1/010000-728300	EDV-Nutzungsgebühren	1.253,44	1.412,96	1.343,95	69,01
2/010000+810000	Vergütung von Ökostrom PV Anlage	0,51	0,00	0,00	0,00
<b>Summe 010000 Gemeindeamt</b>		<b>29.438,65</b>	<b>2.371,16</b>	<b>2.294,27</b>	<b>76,89</b>
<b>015000 Pressestelle, Amtsblatt und Öffentlichkeitsarbeit</b>					
1/015000-631000	Telekommunikationsdienste	56,14	67,27	63,91	3,36
1/015000-728000	Öffentlichkeitsarbeit - Entgelte für sonstige Leistungen	1.113,67	198,00	188,10	9,90
1/015000-728200	Öffentlichkeitsarbeit - Veranstaltungen	95,21	0,00	0,00	0,00
1/015000-728300	Öffentlichkeitsarbeit - Marketing	1.152,00	1.152,00	1.152,00	0,00
<b>Summe 015000 Pressestelle, Amtsblatt und Öffentlichkeitsarbeit</b>		<b>2.417,02</b>	<b>1.417,27</b>	<b>1.404,01</b>	<b>13,26</b>
<b>019000 Repräsentation</b>					
1/019000-723000	Repräsentation	288,00	0,00	0,00	0,00
<b>Summe 019000 Repräsentation</b>		<b>288,00</b>	<b>0,00</b>	<b>0,00</b>	<b>0,00</b>
<b>024000 Wahlamt</b>					
1/024000-728000	Wahlen, Volksbegehren	1.550,00	0,00	0,00	0,00
<b>Summe 024000 Wahlamt</b>		<b>1.550,00</b>	<b>0,00</b>	<b>0,00</b>	<b>0,00</b>

Konto	Bezeichnung	Saldo Brutto 31.12.2024	Saldo Brutto 31.12.2025	Netto	USt
<b>029000</b>	<b>Ortsmarketing</b>				
1/029000-728300	Sommerkino	0,00	414,83	345,69	69,14
	<b>Summe 029000 Ortsmarketing</b>	<b>0,00</b>	<b>414,83</b>	<b>345,69</b>	<b>69,14</b>
<b>062000</b>	<b>Ehrungen und Auszeichnungen</b>				
1/062000-728000	Ehrungen	72,00	168,00	168,00	0,00
	<b>Summe 062000 Ehrungen und Auszeichnungen</b>	<b>72,00</b>	<b>168,00</b>	<b>168,00</b>	<b>0,00</b>
<b>091000</b>	<b>Personalausbildung und Personalfortbildung</b>				
1/091000-728000	Personalausbildung	540,20	0,00	0,00	0,00
	<b>Summe 091000 Personalausbildung und Personalfortbildung</b>	<b>540,20</b>	<b>0,00</b>	<b>0,00</b>	<b>0,00</b>
<b>131000</b>	<b>Bau- und Feuerpolizei</b>				
1/131000-640000	Sachverständigenhonorare	774,00	0,00	0,00	0,00
	<b>Summe 131000 Bau- und Feuerpolizei</b>	<b>774,00</b>	<b>0,00</b>	<b>0,00</b>	<b>0,00</b>
<b>163000</b>	<b>Freiwillige Feuerwehren</b>				
1/163000-452000	Treibstoffe	1,40	1,40	1,40	0,00
1/163000-600000	Strom	52,39	0,00	0,00	0,00
1/163000-617000	Instandhaltung Fahrzeuge	2.443,92	0,00	0,00	0,00
1/163000-631000	Telekommunikationsdienste	35,29	35,98	35,98	0,00
1/163000-728000	Entgelte für sonstige Leistungen	601,68	0,00	0,00	0,00
	<b>Summe 163000 Freiwillige Feuerwehren</b>	<b>3.134,68</b>	<b>37,38</b>	<b>37,38</b>	<b>0,00</b>
<b>164000</b>	<b>Förderung der Brandbekämpfung und Brandverhütung</b>				
1/164000-728000	Entgelte für sonstige Leistungen	0,00	4.531,77	4.531,77	0,00
	<b>Summe 164000 Förderung der Brandbekämpfung und Brandverhütung</b>	<b>0,00</b>	<b>4.531,77</b>	<b>4.531,77</b>	<b>0,00</b>
<b>211000</b>	<b>Volksschulen</b>				
1/211000-042000	Amts-, Betriebs- und Geschäftsausstattung	2.296,00	0,00	0,00	0,00
1/211000-631000	Telekommunikationsdienste	32,98	32,90	32,90	0,00
1/211000-728000	Entgelte für sonstige Leistungen	263,00	139,49	139,49	0,00
1/211000-728100	Wartungsverträge und Reparaturen EDV	60,00	60,00	60,00	0,00
1/211000-728200	Ausflüge und Projekte	36,64	44,62	44,62	0,00
1/211000-768000	Unterrichtsmaterial	0,00	45,13	45,13	0,00
	<b>Summe 211000 Volksschulen</b>	<b>2.688,62</b>	<b>322,14</b>	<b>322,14</b>	<b>0,00</b>

Konto	Bezeichnung	Saldo Brutto 31.12.2024	Saldo Brutto 31.12.2025	Netto	USt
<b>211100</b>	<b>Volksschule - Hort</b>				
1/211100-631000	Telekommunikationsdienste	15,47	14,19	11,82	2,37
1/211100-728000	Entgelte für sonstige Leistungen	33,51	34,48	28,73	5,75
1/211100-728100	Hortessen	6.141,07	0,00	0,00	0,00
	<b>Summe 211100 Volksschule - Hort</b>	<b>6.190,05</b>	<b>48,67</b>	<b>40,55</b>	<b>8,12</b>
<b>240000</b>	<b>Kindergarten</b>				
1/240000-042000	Amts-, Betriebs- und Geschäftsausstattung	10.042,80	0,00	0,00	0,00
1/240000-459000	Beschäftigungsmaterial	0,00	102,10	85,08	17,02
1/240000-631000	Telekommunikationsdienste	13,99	14,32	11,93	2,39
1/240000-728000	Kindergartenessen	4.202,77	0,00	0,00	0,00
	<b>Summe 240000 Kindergarten</b>	<b>14.259,56</b>	<b>116,42</b>	<b>97,01</b>	<b>19,41</b>
<b>240200</b>	<b>TBE Kinderkrippe Laxenburg</b>				
1/240200-400000	Geringwertige Wirtschaftsgüter	2.040,72	0,00	0,00	0,00
1/240200-631000	Telekommunikationsdienste	15,27	15,90	13,25	2,65
1/240200-728100	Essen	366,60	0,00	0,00	0,00
1/240200-752000	Transfers an Gemeinden, Gemeindeverbände (ohne marktbestimmte Tätigkeit) und Gemeindefonc	400,00	0,00	0,00	0,00
	<b>Summe 240200 TBE Kinderkrippe Laxenburg</b>	<b>2.822,59</b>	<b>15,90</b>	<b>13,25</b>	<b>2,65</b>
<b>259000</b>	<b>Sonstige Einrichtungen und Maßnahmen</b>				
1/259000-614000	Instandhaltung Gebäude	7,59	0,00	0,00	0,00
1/259000-728300	Veranstaltungen für Jugendliche	283,10	250,00	250,00	0,00
	<b>Summe 259000 Sonstige Einrichtungen und Maßnahmen</b>	<b>290,69</b>	<b>250,00</b>	<b>250,00</b>	<b>0,00</b>
<b>262000</b>	<b>UFC Laxenburg</b>				
1/262000-010000	Gebäude und Bauten	4.397,67	0,00	0,00	0,00
1/262000-600000	Strom	73,76	0,00	0,00	0,00
1/262000-614000	Instandhaltung Gebäude	1.454,40	0,00	0,00	0,00
1/262000-728000	Entgelte für sonstige Leistungen	3,00	0,00	0,00	0,00
2/262000+810000	Vergütung von Ökostrom PV Anlage	4,37	0,00	0,00	0,00
	<b>Summe 262000 UFC Laxenburg</b>	<b>5.924,46</b>	<b>0,00</b>	<b>0,00</b>	<b>0,00</b>
<b>265000</b>	<b>Tennisclub Laxenburg</b>				
1/265000-614000	Instandhaltung Gebäude	4,49	0,00	0,00	0,00
	<b>Summe 265000 Tennisclub Laxenburg</b>	<b>4,49</b>	<b>0,00</b>	<b>0,00</b>	<b>0,00</b>

Konto	Bezeichnung	Saldo Brutto 31.12.2024	Saldo Brutto 31.12.2025	Netto	USt
<b>273000</b>	<b>Bibliothek am Campus</b>				
1/273000-400000	Geringwertige Wirtschaftsgüter	0,00	205,26	171,05	34,21
1/273000-456000	Büromaterial	0,00	41,46	34,55	6,91
1/273000-631000	Telekommunikationsdienste	13,89	14,12	11,77	2,35
1/273000-728200	Lesungen und Veranstaltungen	0,00	79,20	66,00	13,20
	<b>Summe 273000 Bibliothek am Campus</b>	<b>13,89</b>	<b>340,04</b>	<b>283,37</b>	<b>56,67</b>
<b>321000</b>	<b>Musikschule Laxenburg</b>				
1/321000-400000	Geringwertige Wirtschaftsgüter	0,00	186,30	186,30	0,00
1/321000-618000	Instandhaltung Musikinstrumente	520,00	33,49	33,49	0,00
1/321000-631000	Telekommunikationsdienste	0,00	14,54	14,54	0,00
1/321000-728000	Entgelte für sonstige Leistungen Musikschule	14,21	0,00	0,00	0,00
	<b>Summe 321000 Musikschule Laxenburg</b>	<b>534,21</b>	<b>234,33</b>	<b>234,33</b>	<b>0,00</b>
<b>329000</b>	<b>Schlosskonzerte Laxenburg</b>				
1/329000-700000	Miet- und Pachtaufwand - Veranstaltungsräumlichkeiten	240,00	0,00	0,00	0,00
1/329000-728000	Entgelte für sonstige Leistungen	704,10	0,00	0,00	0,00
1/329000-728100	Honorare Künstler, künstlerische Leitung	1.900,00	0,00	0,00	0,00
1/329000-728200	Veranstaltungstechnik	1.300,00	0,00	0,00	0,00
1/329000-728300	AKM, Gebühren	0,00	1.017,50	854,70	162,80
	<b>Summe 329000 Schlosskonzerte Laxenburg</b>	<b>4.144,10</b>	<b>1.017,50</b>	<b>854,70</b>	<b>162,80</b>
<b>381000</b>	<b>Maßnahmen der Kulturpflege</b>				
1/381000-728300	Advent	10.250,88	1.028,45	1.028,45	0,00
	<b>Summe 381000 Maßnahmen der Kulturpflege</b>	<b>10.250,88</b>	<b>1.028,45</b>	<b>1.028,45</b>	<b>0,00</b>
<b>429000</b>	<b>Sonstige Einrichtungen und Maßnahmen</b>				
1/429000-728000	Entgelte für sonstige Leistungen	101,00	2.063,00	2.063,00	0,00
	<b>Summe 429000 Sonstige Einrichtungen und Maßnahmen</b>	<b>101,00</b>	<b>2.063,00</b>	<b>2.063,00</b>	<b>0,00</b>
<b>469000</b>	<b>Sonstige Maßnahmen</b>				
1/469000-413100	Gratismüllsäcke für Windeln	0,00	66,00	66,00	0,00
1/469000-768200	Taxifahrten / Laxenburg Karte	1.658,80	609,00	609,00	0,00
1/469000-768210	Anrufsammeltaxi	0,50	93,85	93,85	0,00
	<b>Summe 469000 Sonstige Maßnahmen</b>	<b>1.659,30</b>	<b>768,85</b>	<b>768,85</b>	<b>0,00</b>
<b>489000</b>	<b>Sonstige Maßnahmen</b>				
1/489000-768000	Zuschuss gemeindegeförderte Darlehen	239,09	154,19	154,19	0,00

Konto	Bezeichnung	Saldo Brutto 31.12.2024	Saldo Brutto 31.12.2025	Netto	USt
1/489000-768300	Förderung Sozialwohnungen	0,00	41,60	41,60	0,00
	<b>Summe 489000 Sonstige Maßnahmen</b>	<b>239,09</b>	<b>195,79</b>	<b>195,79</b>	<b>0,00</b>
<b>612000</b>	<b>Gemeindestraßen</b>				
1/612000-611000	Instandhaltung Straßen	4.471,74	0,00	0,00	0,00
	<b>Summe 612000 Gemeindestraßen</b>	<b>4.471,74</b>	<b>0,00</b>	<b>0,00</b>	<b>0,00</b>
<b>640000</b>	<b>Einrichtungen und Maßnahmen nach der Straßenverkehrsordnung</b>				
1/640000-631000	Telekommunikationsdienste	39,68	38,74	38,74	0,00
1/640000-728000	Parkraumüberwachung	7.098,54	5.206,08	5.206,08	0,00
1/640000-728100	Verkehrsmaßnahmen	274,27	0,00	0,00	0,00
	<b>Summe 640000 Einrichtungen und Maßnahmen nach der Straßenverkehrsordnung</b>	<b>7.412,49</b>	<b>5.244,82</b>	<b>5.244,82</b>	<b>0,00</b>
<b>649000</b>	<b>Sonstige Einrichtungen und Maßnahmen</b>				
1/649000-010000	Gebäude und Bauten	41.072,21	20.812,32	20.812,32	0,00
1/649000-042000	Amts-, Betriebs- und Geschäftsausstattung	0,00	24.498,00	24.498,00	0,00
	<b>Summe 649000 Sonstige Einrichtungen und Maßnahmen</b>	<b>41.072,21</b>	<b>45.310,32</b>	<b>45.310,32</b>	<b>0,00</b>
<b>690000</b>	<b>Verkehr, Sonstiges</b>				
1/690000-755000	Transfers an Unternehmen (ohne Finanzunternehmen) und andere	1.942,45	20,00	20,00	0,00
	<b>Summe 690000 Verkehr, Sonstiges</b>	<b>1.942,45</b>	<b>20,00</b>	<b>20,00</b>	<b>0,00</b>
<b>782000</b>	<b>Wirtschaftspolitische Maßnahmen</b>				
1/782000-755000	Laufende Transferzahlungen an Unternehmungen	185,00	185,00	185,00	0,00
	<b>Summe 782000 Wirtschaftspolitische Maßnahmen</b>	<b>185,00</b>	<b>185,00</b>	<b>185,00</b>	<b>0,00</b>
<b>816000</b>	<b>Öffentliche Beleuchtung und öffentliche Uhren</b>				
1/816000-631000	Telekommunikationsdienste	137,07	137,07	137,07	0,00
	<b>Summe 816000 Öffentliche Beleuchtung und öffentliche Uhren</b>	<b>137,07</b>	<b>137,07</b>	<b>137,07</b>	<b>0,00</b>
<b>817000</b>	<b>Friedhöfe</b>				
1/817000-600000	Strom	19,12	0,00	0,00	0,00
1/817000-728000	Entgelte für sonstige Leistungen	511,03	0,00	0,00	0,00
	<b>Summe 817000 Friedhöfe</b>	<b>530,15</b>	<b>0,00</b>	<b>0,00</b>	<b>0,00</b>
<b>820100</b>	<b>Wirtschaftshof</b>				
1/820100-400000	Geringwertige Wirtschaftsgüter	0,00	14,28	13,68	0,60
1/820100-452000	Treibstoffe	123,65	681,43	680,16	1,27
1/820100-459000	Verbrauchsgüter	170,01	0,00	0,00	0,00

Konto	Bezeichnung	Saldo Brutto 31.12.2024	Saldo Brutto 31.12.2025	Netto	USt
1/820100-600000	Strom	1.601,98	1.058,11	1.014,02	44,09
1/820100-614000	Instandhaltung Gebäude	0,00	4.250,88	4.073,76	177,12
1/820100-616000	Instandhaltung Maschinen und Werkzeug	9,74	0,00	0,00	0,00
1/820100-631000	Telekommunikationsdienste	246,74	294,87	282,58	12,29
1/820100-728000	Entgelte für sonstige Leistungen	90,25	44,89	43,02	1,87
2/820100+810000	Vergütung von Ökostrom PV Anlage	554,69	0,00	0,00	0,00
	<b>Summe 820100 Wirtschaftshof</b>	<b>1.687,68</b>	<b>6.344,46</b>	<b>6.107,22</b>	<b>237,24</b>
<b>851000</b>	<b>Kläranlage</b>				
1/851000-600000	Strom	234,48	0,00	0,00	0,00
1/851000-631000	Telekommunikationsdienste	53,38	73,67	61,38	12,29
1/851000-728000	Entgelte für sonstige Leistungen	161,41	0,00	0,00	0,00
1/851000-728100	Klärschlamm Entsorgung	1.788,36	2.728,08	2.452,80	275,28
	<b>Summe 851000 Kläranlage</b>	<b>2.237,63</b>	<b>2.801,75</b>	<b>2.514,18</b>	<b>287,57</b>
<b>851100</b>	<b>Schmutzwasserkanal Ortsnetz</b>				
1/851100-600000	Strom	24,56	0,00	0,00	0,00
1/851100-631000	Telekommunikationsdienste	11,02	6,57	5,47	1,10
	<b>Summe 851100 Schmutzwasserkanal Ortsnetz</b>	<b>35,58</b>	<b>6,57</b>	<b>5,47</b>	<b>1,10</b>
<b>852000</b>	<b>Betriebe der Müllbeseitigung</b>				
1/852000-600000	Strom	19,03	0,00	0,00	0,00
1/852000-728000	Restmüll, Sperrmüll	6.002,27	6.581,87	5.983,52	598,35
1/852000-728100	Problemstoffe	378,94	217,86	198,05	19,81
1/852000-728200	Biomüll	4.802,90	5.413,77	4.921,61	492,16
1/852000-728300	Altstoffe	4.919,87	5.343,40	5.053,95	289,45
	<b>Summe 852000 Betriebe der Müllbeseitigung</b>	<b>16.123,01</b>	<b>17.556,90</b>	<b>16.157,13</b>	<b>1.399,77</b>
<b>853000</b>	<b>Kebabhaus</b>				
1/853000-728000	Entgelte für sonstige Leistungen	0,00	1.473,95	1.339,95	134,00
	<b>Summe 853000 Kebabhaus</b>	<b>0,00</b>	<b>1.473,95</b>	<b>1.339,95</b>	<b>134,00</b>
<b>853100</b>	<b>Kaiserbahnhof</b>				
1/853100-042000	Amts-, Betriebs- und Geschäftsausstattung	3.000,00	0,00	0,00	0,00
1/853100-614000	Instandhaltung Gebäude	1.316,50	0,00	0,00	0,00
1/853100-631000	Telekommunikationsdienste	18,56	19,72	16,43	3,29
	<b>Summe 853100 Kaiserbahnhof</b>	<b>4.335,06</b>	<b>19,72</b>	<b>16,43</b>	<b>3,29</b>

Konto	Bezeichnung	Saldo Brutto 31.12.2024	Saldo Brutto 31.12.2025	Netto	USt
<b>853700</b>	<b>Bildungscampus - Martin Ebner-Gasse</b>				
1/853700-631000	Telekommunikationsdienste	5,45	5,47	5,30	0,17
1/853700-728000	Entgelte für sonstige Leistungen	108,69	84,31	80,75	3,56
1/853700-600000	Strom	86,92	0,00	0,00	0,00
1/853700-614000	Instandhaltung von Gebäuden	808,04	0,00	0,00	0,00
1/853700-670000	Versicherungen	-1.004,28	0,00	0,00	0,00
2/853700+810000	Vergütung von Ökostrom PV Anlage	14,53	0,00	0,00	0,00
	<b>Summe 853700 Bildungscampus - Martin Ebner-Gasse 10</b>	<b>-9,71</b>	<b>89,78</b>	<b>86,05</b>	<b>3,73</b>
<b>853710</b>	<b>Bildungscampus - Friedrich Rauch-Gasse</b>				
1/853710-600000	Strom	1.414,37	839,99	699,99	140,00
1/853710-631000	Telekommunikationsdienste	9,81	8,19	6,82	1,37
1/853710-728000	Entgelte für sonstige Leistungen	65,80	64,62	53,85	10,77
1/853710-614000	Instandhaltung von Gebäuden	270,00	0,00	0,00	0,00
1/853710-670000	Versicherungen	-322,20	0,00	0,00	0,00
2/853710+810000	Vergütung von Ökostrom PV Anlage	6,39	0,00	0,00	0,00
	<b>Summe 853710 Bildungscampus - Friedrich Rauch-Gasse 14</b>	<b>1.431,39</b>	<b>912,80</b>	<b>760,66</b>	<b>152,14</b>
<b>910000</b>	<b>Geldverkehr</b>				
1/910000-659000	Geldverkehrsspesen	5,24	9,25	8,79	0,46
	<b>Summe 910000 Geldverkehr</b>	<b>5,24</b>	<b>9,25</b>	<b>8,79</b>	<b>0,46</b>
<b>920000</b>	<b>Ausschließliche Gemeindeabgaben</b>				
1/920000-710000	Forderungseintreibung	0,00	85,99	74,47	11,52
	<b>Summe 920000 Ausschließliche Gemeindeabgaben</b>	<b>0,00</b>	<b>85,99</b>	<b>74,47</b>	<b>11,52</b>
	<b>Gesamt</b>	<b>Brutto 31.12.2024</b>	<b>Brutto 31.12.2025</b>	<b>Netto</b>	<b>USt</b>
		<b>317.032,70</b>	<b>229.315,28</b>	<b>226.675,52</b>	<b>2.639,76</b>
		<b>Ausgaben</b>	<b>229.315,28</b>	<b>226.675,52</b>	<b>2.639,76</b>
		<b>Einnahmen</b>	<b>0,00</b>	<b>0,00</b>	<b>0,00</b>

## Verbindlichkeiten

Konto	Bezeichnung	Saldo lt. Konto 31.12.2024	Saldo lt. Konto 31.12.2025	Offen	Differenz
331000	Kurzfristige Verbindlichkeiten aus Lieferungen und Leistungen	199.953,67	113.563,35	113.563,35	0,00
332000	Langfristige Verbindlichkeiten aus Lieferungen und Leistungen	0,00	0,00	0,00	0,00
333000	Kurzfristige Verbindlichkeiten aus Abgaben	117.079,03	115.751,93	115.751,93	0,00
<b>Summe</b>		<b>317.032,70</b>	<b>229.315,28</b>	<b>229.315,28</b>	<b>0,00</b>

## Verbindlichkeiten nach Vorhabenscode

Konto	Bezeichnung	ohne Vorhabenscode	mit Vorhabenscode 1	mit Vorhabencodes 2 - 5	VUG	USt	Gesamt
331000	Kurzfristige Verbindlichkeiten aus Lieferungen und Leistungen	47.589,80	0,00	45.310,32	18.023,47	2.639,76	113.563,35
332000	Langfristige Verbindlichkeiten aus Lieferungen und Leistungen	0,00	0,00	0,00	0,00	0,00	0,00
333000	Kurzfristige Verbindlichkeiten aus Abgaben	0,00	0,00	0,00	115.751,93	0,00	115.751,93
<b>Summe</b>		<b>47.589,80</b>	<b>0,00</b>	<b>45.310,32</b>	<b>133.775,40</b>	<b>2.639,76</b>	<b>229.315,28</b>

Nachweis über Transferzahlungen (Anlage 6a)

Haushaltskonto	Bezeichnung Ansatz	Bezeichnung Post	Summe Einzahlungen	Summe Auszahlungen
<b>Transferzahlungen von/an Bund, Bundesfonds, Bundeskammern</b>				
<b>Gesamtsumme Transferzahlungen von/an Bund, Bundesfonds, Bundeskammern</b>			<b>212.714,42</b>	<b>0,00</b>
<b>Summe Kapitaltransfers</b>			<b>89.199,02</b>	<b>0,00</b>
<b>Summe Transfers</b>			<b>123.515,40</b>	<b>0,00</b>
2/273000+860000	Bibliothek am Campus	Transfers von Bund, Bundesfonds und Bundeskammern	2.531,00	
2/751000+300000	Elektrizität	Kapitaltransfers von Bund, Bundesfonds und Bundeskammern	25.332,12	
2/851100+300000	Schmutzwasserkanal Ortsnetz	Kapitaltransfers von Bund, Bundesfonds und Bundeskammern	1.521,47	
2/851100+860000	Schmutzwasserkanal Ortsnetz	Transfers von Bund, Bundesfonds und Bundeskammern	206,13	
2/851200+300000	Regenwasserkanal Ortsnetz	Kapitaltransfers von Bund, Bundesfonds und Bundeskammern	10.414,13	
2/851200+860000	Regenwasserkanal Ortsnetz	Transfers von Bund, Bundesfonds und Bundeskammern	10.085,27	
2/941000+860000	Sonstige Finanzausweisungen nach dem FAG	Transfers von Bund, Bundesfonds und Bundeskammern	27.703,00	
2/941000+860100	Sonstige Finanzausweisungen nach dem FAG	Transfers von Bund, Bundesfonds und Bundeskammern	82.990,00	
6/853730+300742	Erweiterung Bildungscampus - Zubau 6. KG Gruppe	Kapitaltransfers von Bund, Bundesfonds und Bundeskammern	51.931,30	

Haushaltskonto	Bezeichnung Ansatz	Bezeichnung Post	Summe Einzahlungen	Summe Auszahlungen
<b>Transferzahlungen von/an Länder, Landesfonds, Landeskammern</b>				
<b>Gesamtsumme Transferzahlungen von/an Länder, Landesfonds, Landeskammern</b>			<b>1.070.905,88</b>	<b>1.950.839,49</b>
<b>Summe Kapitaltransfers</b>			<b>59.110,00</b>	<b>0,00</b>
<b>Summe Transfers</b>			<b>1.011.795,88</b>	<b>1.950.839,49</b>
2/010000+861000	Gemeindeamt	Transfers von Ländern, Landesfonds und Landeskammern	972,00	
2/029000+861000	Ortsmarketing	Transfers von Ländern, Landesfonds und Landeskammern	15.000,00	
2/211000+301000	Volksschulen	Kapitaltransfers von Ländern, Landesfonds und Landeskammern	5.700,00	
2/211000+861000	Volksschulen	Transfers von Ländern, Landesfonds und Landeskammern	2.881,60	
2/211000+861100	Volksschulen	Transfers von Ländern, Landesfonds und Landeskammern - Auladach	1.548,29	
2/211100+861000	Volksschule - Hort	Transfers von Ländern, Landesfonds und Landeskammern	36.695,91	
2/240000+301000	Kindergarten	Kapitaltransfers von Ländern, Landesfonds und Landeskammern	4.000,00	
2/240000+861100	Kindergarten	Transfers von Ländern, Landesfonds und Landeskammern	154.875,58	
2/240200+861000	TBE Kinderkrippe Laxenburg	Transfers von Ländern, Landesfonds und Landeskammern	77.512,23	
2/273000+861000	Bibliothek am Campus	Transfers von Ländern, Landesfonds und Landeskammern	2.000,00	
2/329100+861000	Serenade des Landes NÖ	Transfers von Ländern, Landesfonds und Landeskammern	3.877,74	
2/419000+861000	Sonstige Einrichtungen und Maßnahmen	Transfers von Ländern, Landesfonds und Landeskammern	214.840,18	
2/510000+861000	Medizinische Bereichsversorgung	Transfers von Ländern, Landesfonds und Landeskammern	160,00	
2/562000+861000	Sprengelbeiträge	Transfers von Ländern, Landesfonds und Landeskammern	18.870,65	
2/612000+861000	Gemeindestraßen	Transfers von Ländern, Landesfonds und Landeskammern	7.350,00	
2/690000+861000	Verkehr, Sonstiges	Transfers von Ländern, Landesfonds und Landeskammern	11.324,63	
2/820100+861000	Wirtschaftshof	Transfers von Ländern, Landesfonds und Landeskammern	1.657,83	
2/853700+861000	Bildungscampus - Martin Ebner-Gasse	Transfers von Ländern, Landesfonds und Landeskammern	67.742,50	
2/853710+861000	Bildungscampus - Friedrich Rauch-Gasse	Transfers von Ländern, Landesfonds und Landeskammern	97.033,18	
2/921000+861000	Zwischen Ländern und Gemeinden geteilte Abgaben	Transfers von Ländern, Landesfonds und Landeskammern	57.378,89	
2/940000+861000	Bedarfszuweisungen	Transfers von Ländern, Landesfonds und Landeskammern	8.824,67	
6/163300+871000	Freiwillige Feuerwehren	Kapitaltransfers aus Gemeinde-Bedarfszuweisungsmitteln	150.000,00	
6/612000+301000	Gemeindestraßen	Kapitaltransfers von Ländern, Landesfonds und Landeskammern	48.160,00	
6/612000+871000	Gemeindestraßen	Kapitaltransfers aus Gemeinde-Bedarfszuweisungsmitteln	80.000,00	
6/710000+301000	Wegeerhaltung	Kapitaltransfers von Ländern, Landesfonds und Landeskammern	1.250,00	
6/710000+871000	Wegeerhaltung	Kapitaltransfers aus Gemeinde-Bedarfszuweisungsmitteln	1.250,00	
1/220000-751000	Berufsbildende Pflichtschulen	Schulumlage Berufsschule NÖ		29.325,00
1/419000-751000	Sonstige Einrichtungen und Maßnahmen	Wohnsitzgemeindebeitrag		23.819,19
1/419000-751100	Sonstige Einrichtungen und Maßnahmen	Sozialhilfeumlage		1.582.851,50
1/439000-751000	Sonstige Einrichtungen und Maßnahmen	Kinder- und Jugendhilfeumlage		301.142,43
1/510000-751000	Medizinische Bereichsversorgung	Pensionsverband		13.701,37

Haushaltskonto	Bezeichnung Ansatz	Bezeichnung Post	Summe Einzahlungen	Summe Auszahlungen
<b>Transferzahlungen von/an Gemeinden, Gemeindeverbände, Gemeindefonds</b>				
<b>Gesamtsumme Transferzahlungen von/an Gemeinden, Gemeindeverbände, Gemeindefonds</b>			<b>67.094,70</b>	<b>2.212.632,87</b>
<b>Summe Kapitaltransfers</b>			<b>0,00</b>	<b>0,00</b>
<b>Summe Transfers</b>			<b>67.094,70</b>	<b>2.212.632,87</b>
2/211100+862000	Volksschule - Hort	Förderung institutionelle Kinderbetreuung	44.302,07	
2/240200+862000	TBE Kinderkrippe Laxenburg	Transfers von Gemeinden, Gemeindeverbände (ohne marktbestimmte Tätigkeit) und Gemeindefonds	20.292,63	
2/815100+862000	Kaisergarten	Transfers von Gemeinden, Gemeindeverbänden (ohne marktbestimmte Tätigkeit) und Gemeindefonds	2.500,00	
1/000000-752000	Gewählte Gemeindeorgane	Bürgermeisterpension		23.363,96
1/022000-752000	Standesamt- und Staatsbürgerschaftsverband Mödling	Standesamt- und Staatsbürgerschaftsverband Mödling		29.459,88
1/212000-752000	Mittelschulen	Schulumlage Mittelschulen		109.918,06
1/213000-752000	Sonderschulen	Schulumlage Sonderschulen		3.286,34
1/214000-752000	Polytechnische Schulen	Schulumlage Polytechnische Schulen		12.271,15
1/220000-752000	Berufsbildende Pflichtschulen	Schulumlage Berufsschule Wien		3.309,01
1/240200-752000	TBE Kinderkrippe Laxenburg	Transfers an Gemeinden, Gemeindeverbände (ohne marktbestimmte Tätigkeit) und Gemeindefonds		400,00
1/321000-752000	Musikschule Laxenburg	Zuschuss Musikschulverband		295.790,00
1/562000-752000	Sprengelbeiträge	NÖKAS Zweckaufwand		1.700.779,59
1/562100-752000	Sprengelbeiträge	NÖKAS Zweckaufwand		45,24
1/631000-752000	Konkurrenzwässer	Wasserverbände		13.133,64
1/852000-752000	Betriebe der Müllbeseitigung	Abfallbeseitigungsverband		20.876,00
<b>Transferzahlungen von/an Sozialversicherungsträger</b>				
<b>Gesamtsumme Transferzahlungen von/an Sozialversicherungsträger</b>			<b>0,00</b>	<b>0,00</b>
<b>Summe Kapitaltransfers</b>			<b>0,00</b>	<b>0,00</b>
<b>Summe Transfers</b>			<b>0,00</b>	<b>0,00</b>
<b>Transferzahlungen von/an sonst. Träger des öffentlichen Rechts</b>				
<b>Gesamtsumme Transferzahlungen von/an sonst. Träger des öffentlichen Rechts</b>			<b>0,00</b>	<b>51.110,00</b>
<b>Summe Kapitaltransfers</b>			<b>0,00</b>	<b>0,00</b>
<b>Summe Transfers</b>			<b>0,00</b>	<b>51.110,00</b>
1/163000-754000	Freiwillige Feuerwehren	Laufende Transferzahlungen an sonstige Träger des öffentlichen Rechtes		46.000,00
1/222000-754000	Berufsbildende höhere Schulen	Transfers an sonstige Träger des öffentlichen Rechts		5.110,00
<b>Gesamtsumme</b>			<b>1.350.715,00</b>	<b>4.214.582,36</b>

Nachweis über Haushaltsrücklagen und  
Zahlungsmittelreserven (Anlage 6b)

Haushaltsrücklagen			Rücklagenstand			Rücklagenstand			Zahlungsmittelreserven		
Nr.	Verwendungszweck	Ansatz	31.12.2024	Zuführungen	Entnahmen	31.12.2025	31.12.2024	31.12.2025	Konto-/Sparbuchnummer		
8/9990934/00001	ZMR Rücklage Abwasserbeseitigung	851000	462.166,86	46.782,00	2.730,50	506.218,36	462.166,86	0,00	ZW 50 294050 AT20 3225 0000 3024 2879		
							0,00	506.218,36	ZW 78 294073 AT49 3225 0070 0020 0055		
8/9990934/00012	ZMR Rücklage Investitionsrücklage Eduard Hartmann Platz 1+2	853410	18.591,33	22.826,52		41.417,85	18.591,33	41.417,85	ZW 51 294051 AT97 3225 0000 0070 8776		
8/9990934/00013	ZMR Rücklage Ed. Hartmann- Platz 1+2	853400	336.564,12	5.954,86	1.496,45	341.022,53	136.564,62	141.022,53	ZW 52 294052 AT14 3225 0067 0020 0055		
							200.000,00	200.000,00	ZW 71 294071 AT93 3225 0071 0020 0055		
8/9990934/00014	ZMR Rücklage Schlossplatz 10	853300	216.292,05	4.285,03	1.079,30	219.497,78	66.292,05	69.497,78	ZW 53 294053 AT67 3225 0066 0020 0055		
							150.000,00	150.000,00	ZW 72 294072 AT40 3225 0072 0020 0055		
	<b>Zweckgebundene Haushaltsrücklagen</b>		<b>1.033.614,36</b>	<b>79.848,41</b>	<b>5.306,25</b>	<b>1.108.156,52</b>	<b>1.033.614,86</b>	<b>1.108.156,52</b>			
8/9990935/00001	Eröffnungsrücklage	912000	13.500.000,00			13.500.000,00					
8/9990935/00002	Ergebnisrücklage	912000	463.404,82	376.595,18		840.000,00					
	<b>Allgemeine Haushaltsrücklagen</b>		<b>13.963.404,82</b>	<b>376.595,18</b>	<b>0,00</b>	<b>14.340.000,00</b>	<b>0,00</b>	<b>0,00</b>			
8/9997935/00001	Haushaltspotential Rücklage	990000	372.784,38	42.250,62		415.035,00					
	<b>Allgemeine Rücklage ohne Zahlungsmittelrese</b>		<b>372.784,38</b>	<b>42.250,62</b>	<b>0,00</b>	<b>415.035,00</b>	<b>0,00</b>	<b>0,00</b>			
	<b>Gesamtsummen</b>		<b>15.369.803,56</b>	<b>498.694,21</b>	<b>5.306,25</b>	<b>15.863.191,52</b>	<b>1.033.614,86</b>	<b>1.108.156,52</b>			

Innere Darlehen (336)			Buchwert			Gegebene Darlehen (288)			
Nr.	Verwendungszweck	Ansatz	31.12.2024	Zugang	Tilgung	Buchwert 31.12.2025	31.12.2024	31.12.2025	Kontonummer
3770/1	Inneres Darlehen - ASZ Neubau von Rücklage 8/9990934/00001	852000	681.340,00	0,00	35.860,00	645.480,00	681.340,00	645.480,00	7/9990288/00001
<b>Innere Darlehen</b>			<b>681.340,00</b>	<b>0,00</b>	<b>35.860,00</b>	<b>645.480,00</b>	<b>681.340,00</b>	<b>645.480,00</b>	
<b>Gesamtsummen</b>			<b>681.340,00</b>	<b>0,00</b>	<b>35.860,00</b>	<b>645.480,00</b>	<b>681.340,00</b>	<b>645.480,00</b>	

Einzelnachweis über Finanzschulden und Schuldendienst  
(Anlage 6c)

Kontonummer Darlehensnr.	Ansatz	Darlehensgeber/Staat Aktenzahl	Verwendungszweck Genehmigungsdatum/-vermerk	Beschluss- Datum	Zinssatz	Währung	Laufzeit
						Zinsindikator	
<b>1. Darlehen für Investitionszwecke</b>							
<b>1.1. ... von Trägern des öffentlichen Rechts</b>							
<b>1.1.1. ... von Bund, Bundesfonds, Bundeskammern</b>							
<b>1.1.2. ... von Ländern, Landesfonds, Landeskammern</b>							
21435 1	851200	NÖ Wasserwirtschaftsfonds/AT WWF-50249008	BA 08 - Regenwasserkanal 18.11.2004	14.09.2004 Regenwasserkanal BA 08	1,000%	EUR	01.01.2006 - 01.05.2036
21435 2	851400	NÖ Wasserwirtschaftsfonds/AT WWF-50249009	BA 09 - Regenwasserkanal 09.11.2006	14.12.2006 Regenwasserkanal Schloßplatz BA 09	1,000%	EUR	01.01.2013 - 01.05.2036
21435 3	851300	NÖ Wasserwirtschaftsfonds/AT WWF-50249013/3	BA 13 - RW / SW - Kanal, Badeteich, Friedensiedlung,, Mosser-G., Dintner-G. 22.10.2015	17.12.2015 Regenwasserkanal	1,000%	EUR	01.01.2014 - 01.11.2044
<b>1.1.3. ... von Gemeinden, Gemeindeverbänden, Gemeindefonds</b>							
<b>1.1.4. ... von Sozialversicherungsträgern</b>							
<b>1.1.5. ... von sonstigen Trägern des öffentlichen Rechts</b>							
<b>1.2. ... von Beteiligungen der Gebietskörperschaft (ohne Finanzunternehmen)</b>							
<b>1.3. ... von Unternehmen (ohne Beteiligungen und ohne Finanzunternehmen)</b>							
<b>1.4. ... von Finanzunternehmen</b>							
<b>1.4.1. ... von Finanzunternehmen im Inland</b>							
6 2	820100	Raiffeisen Regionalbank Mödling eGen/AT 10.206.654	Wirtschaftshof- und Bauhofeinrichtung 25.10.2016/IVW3-D-3171501/012-2016	27.09.2016 Wirtschaftshöfe	0,980%	EUR	01.01.2016 - 01.03.2032
6 3	820100	Raiffeisen Regionalbank Mödling eGen/AT 10.206.662	Wirtschaftshof- und Bauhofeinrichtung 25.10.2016/IVW3-D-3171501/011-2016	27.09.2016 Wirtschaftshöfe	0,980%	EUR	01.01.2016 - 30.09.2027
6 6	163000	Raiffeisen Regionalbank Mödling eGen/AT AT11 3225 0000 1021 1183	Grundstücksankauf für Feuerwehrhaus Zubau /Genehmigungsfrei	12.12.2019 Feuerwehr Grundstücksankauf	0,750%	EUR	01.01.2020 - 01.07.2035
8 1	853700	UniCredit Bank Austria AG/AT AT41 1200 0100 3782 8513	Bildungscampus - Darlehen 4 - 1.800.000 € 14.12.2022/IVW3-D-3171501/019-2022	14.11.2022 Bildungscampus - Darlehen 4 - 1.800.000 VS	3,310%	EUR	14.11.2022 - 01.03.2053
8 1	853710	UniCredit Bank Austria AG/AT AT41 1200 0100 3782 8513	Bildungscampus - Darlehen 4 - 1.800.000 € 14.12.2022/IVW3-D-3171501/019-2022	14.11.2022 Bildungscampus - Darlehen 4 - 1.800.000 KG	3,310%	EUR	14.11.2022 - 01.03.2053

Kontonummer Darlehensnr.	Darlehenshöhe Gesamt	Buchwert 31.12.2024	Zugang	Tilgung	Zinsen	Summe Schuldendienst	Schuldendienst- ersätze	Buchwert 31.12.2025	Kursgewinn/ -verlust	Buchwert inkl. KG/KV	Netto Schuldendienst
21435 1	155.913,10	155.913,10						155.913,10		155.913,10	
21435 2	13.038,46	13.038,46						13.038,46		13.038,46	
21435 3	48.783,82	48.783,82						48.783,82		48.783,82	
6 2	350.000,00	180.273,81		23.290,86	1.709,76	25.000,62	1.657,83	156.982,95		156.982,95	23.342,79
6 3	730.000,00	280.000,00		100.000,00	2.499,00	102.499,00		180.000,00		180.000,00	102.499,00
6 6	250.000,00	175.000,03		16.666,66	1.298,79	17.965,45		158.333,37		158.333,37	17.965,45
8 1	1.152.000,00 <i>1.800.000,00</i>	1.094.400,00		38.400,00	36.402,95	74.802,95		1.056.000,00		1.056.000,00	74.802,95
8 1	648.000,00 <i>1.800.000,00</i>	615.600,00		21.600,00	20.476,65	42.076,65		594.000,00		594.000,00	42.076,65

Kontonummer Darlehensnr.	Ansatz	Darlehensgeber/Staat Aktenzahl	Verwendungszweck Genehmigungsdatum/-vermerk	Beschluss- Datum	Zinssatz Zinsindikator	Währung	Laufzeit
8 212	851200	UniCredit Bank Austria AG/AT 53 000 244 672	BA 08 - Regenwasserkanal 18.11.2004	14.09.2004 Regenwasserkanal BA 08	4,377% euribor6m	EUR	01.01.2004 - 31.12.2031
8 213	851200	UniCredit Bank Austria AG/AT 53 000 267 012	BA 08 - Regenwasserkanal 18.11.2004	14.09.2004 Regenwasserkanal BA 08	4,377% euribor6m	EUR	01.01.2004 - 31.12.2031
10 3	262000	Austrian Anadi Bank AG/AT 797323012	Neubau Kabinentrakt und Tribüne UFC Laxenburg	29.04.2020	0,450% FIX verzinst	EUR	29.04.2020 - 01.03.2035
2262 1	853700	BAWAG P.S.K. Bank für Arbeit und Wirtschaft und Österr. AT63 6000 0005 4010 3941	Bildungscampus - Darlehen 1 - 8.850.000 € 09.09.2020/IVW3-D-3171501/015-2020	23.06.2020	0,723% Euro-Zinsswz	EUR	01.07.2020 - 01.03.2053
2262 1	853710	BAWAG P.S.K. Bank für Arbeit und Wirtschaft und Österr. AT63 6000 0005 4010 3941	Bildungscampus - Darlehen 1 - 8.850.000 € 09.09.2020/IVW3-D-3171501/015-2020	23.06.2020	0,723% Euro-Zinsswz	EUR	01.07.2020 - 01.03.2053
2262 2	853700	BAWAG P.S.K. Bank für Arbeit und Wirtschaft und Österr. AT85 6000 0005 4010 3933	Bildungscampus - Darlehen 2 - 1.650.000 € /Genehmigungsfrei	23.06.2020	3,430% FIX verzinst	EUR	01.07.2020 - 01.03.2038
2262 2	853710	BAWAG P.S.K. Bank für Arbeit und Wirtschaft und Österr. AT85 6000 0005 4010 3933	Bildungscampus - Darlehen 2 - 1.650.000 € /Genehmigungsfrei	23.06.2020	3,430% FIX verzinst	EUR	01.07.2020 - 01.03.2038
2262 3	853700	BAWAG P.S.K. Bank für Arbeit und Wirtschaft und Österr. AT46 6000 0005 4011 1910	Bildungscampus - Darlehen 3 - 300.000 €	28.06.2022	2,530% Euro-Zinsswz	EUR	28.06.2022 - 01.03.2053
2262 3	853710	BAWAG P.S.K. Bank für Arbeit und Wirtschaft und Österr. AT46 6000 0005 4011 1910	Bildungscampus - Darlehen 3 - 300.000 €	28.06.2022	2,530% Euro-Zinsswz	EUR	28.06.2022 - 01.03.2053
2262 5	840000	BAWAG P.S.K. Bank für Arbeit und Wirtschaft und Österr. AT21 6000 0005 4010 8480	Grundstücksankauf Hotelgrundstück - 800.000 € 15.09.2021/IVW3-D-3171501/016-2021	29.06.2021	0,855% ICE Swap-Rz	EUR	29.06.2021 - 30.09.2041
24484 1	751000	Erste Bank der österreichischen Sparkassen AG/AT AT20 2011 1822 3905 4001	Ausbau Photovoltaikanlagen auf gemeindeeigenen , Objekten - 500.000 € 14.12.2022/IVW3-D-3171501/018-2022	14.11.2022	3,440% FIX verzinst	EUR	14.11.2022 - 30.06.2033
24484 2	612000	Erste Bank der österreichischen Sparkassen AG/AT AT90 2011 1822 3905 4002	Gemeindestraßenbau - 700.000 € 14.12.2022/IVW3-D-3171501/017-2022	14.11.2022	3,190% FIX verzinst	EUR	14.11.2022 - 30.06.2028

## 1.4.2. ... von Finanzunternehmen im Ausland

## 1.5. ... von Sonstigen

## Zwischensumme

Kontonummer Darlehensnr.	Darlehenshöhe Gesamt	Buchwert 31.12.2024	Zugang	Tilgung	Zinsen	Summe Schuldendienst	Schuldendienst- ersätze	Buchwert 31.12.2025	Kursgewinn/ -verlust	Buchwert inkl. KG/KV	Netto Schuldendienst
8 212	982.000,00	311.777,29		40.865,66	8.604,96	49.470,62		270.911,63		270.911,63	49.470,62
8 213	1.498.000,00	482.785,33		63.280,24	13.324,73	76.604,97		419.505,09		419.505,09	76.604,97
10 3	300.000,00	210.000,00		20.000,00	935,13	20.935,13		190.000,00		190.000,00	20.935,13
2262 1	5.664.000,00 8.850.000,00	5.380.800,00		188.800,00	39.076,01	227.876,01	67.742,50	5.192.000,00		5.192.000,00	160.133,51
2262 1	3.186.000,00 8.850.000,00	3.026.700,00		106.200,00	21.980,26	128.180,26	97.033,18	2.920.500,00		2.920.500,00	31.147,08
2262 2	1.056.000,00 1.650.000,00	950.400,00		70.400,00	32.434,38	102.834,38		880.000,00		880.000,00	102.834,38
2262 2	594.000,00 1.650.000,00	534.600,00		39.600,00	18.244,35	57.844,35		495.000,00		495.000,00	57.844,35
2262 3	192.000,00 300.000,00	182.400,00		6.400,00	4.637,43	11.037,43		176.000,00		176.000,00	11.037,43
2262 3	108.000,00 300.000,00	102.600,00		3.600,00	2.608,56	6.208,56		99.000,00		99.000,00	6.208,56
2262 5	800.000,00	670.000,00		40.000,00	5.600,26	45.600,26		630.000,00		630.000,00	45.600,26
24484 1	500.000,00	425.000,00		50.000,00	14.385,89	64.385,89		375.000,00		375.000,00	64.385,89
24484 2	700.000,00	490.000,00		140.000,00	14.712,99	154.712,99	7.350,00	350.000,00		350.000,00	147.362,99
		<b>15.330.071,84</b>	<b>0,00</b>	<b>969.103,42</b>	<b>238.932,10</b>	<b>1.208.035,52</b>	<b>173.783,51</b>	<b>14.360.968,42</b>	<b>0,00</b>	<b>14.360.968,42</b>	<b>1.034.252,01</b>

Kontonummer Darlehensnr.	Ansatz	Darlehensgeber/Staat Aktenzahl	Verwendungszweck Genehmigungsdatum/-vermerk	Beschluss- Datum	Zinssatz Zinsindikator	Währung	Laufzeit
<b>2. Finanzschulden für den laufenden Aufwand</b>							
2.1. ... von Trägern des öffentlichen Rechts							
2.1.1. ... von Bund, Bundesfonds, Bundeskammern							
2.1.2. ... von Ländern, Landesfonds, Landeskammern							
2.1.3. ... von Gemeinden, Gemeindeverbänden, Gemeindefonds							
2.1.4. ... von Sozialversicherungsträgern							
2.1.5. ... von sonstigen Trägern des öffentlichen Rechts							
2.2. ... von Beteiligungen der Gebietskörperschaft (ohne Finanzunternehmungen)							
2.3. ... von Unternehmen (ohne Beteiligungen und ohne Finanzunternehmungen)							
2.4. ... von Finanzunternehmen							
2.4.1. ... von Finanzunternehmen im Inland							
2.4.2. ... von Finanzunternehmen im Ausland							
2.5. ... von Sonstigen							

**Zwischensumme****SUMME (1 und 2)**

Davon ohne Quasi-KG \*)

Davon Quasi-KG \*)

\*) Quasi-Kapitalgesellschaften außerhalb des Sektors Staat gemäß ESVG (Ansatz 85-86).

Kontonummer Darlehensnr.	Darlehenshöhe Gesamt	Buchwert 31.12.2024	Zugang	Tilgung	Zinsen	Summe Schuldendienst	Schuldendienst- ersätze	Buchwert 31.12.2025	Kursgewinn/ -verlust	Buchwert inkl. KG/KV	Netto Schuldendienst
		0,00	0,00	0,00	0,00	0,00	0,00	0,00	0,00	0,00	0,00
		15.330.071,84	0,00	969.103,42	238.932,10	1.208.035,52	173.783,51	14.360.968,42	0,00	14.360.968,42	1.034.252,01
		2.430.273,84	0,00	389.957,52	41.141,82	431.099,34	9.007,83	2.040.316,32	0,00	2.040.316,32	422.091,51
		12.899.798,00	0,00	579.145,90	197.790,28	776.936,18	164.775,68	12.320.652,10	0,00	12.320.652,10	612.160,50

Nachweis über haushaltsinterne Vergütungen (Anlage 6f)

<b>Gruppenebene</b>		<b>Erträge</b>	<b>Aufwendungen</b>
0	Vertretungskörper und allgemeine Verwaltung	211.664,95	0,00
1	Öffentliche Ordnung und Sicherheit	0,00	0,00
2	Unterricht, Erziehung, Sport und Wissenschaft	56.924,00	38.428,84
3	Kunst, Kultur und Kultus	0,00	35.796,88
4	Soziale Wohlfahrt und Wohnbauförderung	0,00	0,00
5	Gesundheit	0,00	0,00
6	Straßen- und Wasserbau, Verkehr	0,00	0,00
7	Wirtschaftsförderung	0,00	0,00
8	Dienstleistungen	268.331,30	462.694,53
9	Finanzwirtschaft	0,00	0,00
<b>Summe</b>		<b>536.920,25</b>	<b>536.920,25</b>
<b>Nicht voranschlagswirksame Gebarung</b>		<b>Mittelaufbringung</b>	<b>Mittelverwendung</b>
270	Finanzamt Vorsteuerbeträge (nicht voranschlagswirksame Gebarung)	0,00	0,00
360	Umsatzsteuer (nicht voranschlagswirksame Gebarung)	0,00	0,00
<b>Summe</b>		<b>0,00</b>	<b>0,00</b>

Anlagenspiegel nach Ansatz (Anlage 6g)

MVAG	Ansatz	Bezeichnung	Buchwert 31.12.2024	Zugänge/ + Umbuchungen -	Abgänge/ -	Wertaufholung+/ Wertminderung-	Abschreibung	Buchwert 31.12.2025
<b>1010</b>	<b>Immaterielle Vermögenswerte</b>		<b>75.473,50</b>	<b>21.968,93</b>	<b>0,00</b>	<b>0,00</b>	<b>18.777,11</b>	<b>78.665,32</b>
	010000	Gemeindeamt	35.170,42	16.969,73			12.115,39	40.024,76
	015000	Pressestelle, Amtsblatt und Öffentlichkeitsarbeit						
	029000	Ortsmarketing	853,17				853,17	
	031000	Amt für Raumordnung und Raumplanung	33.567,22				4.475,63	29.091,59
	211000	Volksschulen						
	363000	Altstadterhaltung und Ortsbildpflege	5.849,71				1.299,94	4.549,77
	640000	Einrichtungen und Maßnahmen nach der Straßenverkehrsordnung		4.999,20				4.999,20
	831000	Badeteich	32,98				32,98	
<b>1021</b>	<b>Grundstücke, Grundstückseinrichtungen und Infrastruktur</b>		<b>21.371.206,53</b>	<b>251.565,06</b>	<b>0,00</b>	<b>0,00</b>	<b>481.538,51</b>	<b>21.141.233,08</b>
	010000	Gemeindeamt	133.326,38					133.326,38
	163000	Freiwillige Feuerwehren	273.584,95	2.146,00				275.730,95
	211000	Volksschulen	37.823,71					37.823,71
	240000	Kindergarten	21.102,02					21.102,02
	262000	UFC Laxenburg	1.149.480,00					1.149.480,00
	265000	Tennisclub Laxenburg	160.289,70				13.357,48	146.932,22
	360000	Kultur- und Museumsverein	124.650,00					124.650,00
	612000	Gemeindestraßen	8.784.571,63	205.632,31			351.679,47	8.638.524,47
	639000	Sonstige Einrichtungen und Maßnahmen	92.174,00					92.174,00
	640000	Einrichtungen und Maßnahmen nach der Straßenverkehrsordnung	156.560,77				12.060,25	144.500,52
	649000	Sonstige Einrichtungen und Maßnahmen	27.753,43				1.790,54	25.962,89
	710000	Wegeerhaltung	27.314,45	10.242,49			3.861,31	33.695,63
	815000	Park- und Gartenanlagen, Kinderspielplätze	185.875,46				2.657,21	183.218,25
	815100	Kaisergarten	590.983,93	20.911,49			28.124,46	583.770,96
	815300	Kaiser Franz Joseph Park	28.351,12				1.134,04	27.217,08
	815400	Hundeauslaufzone	37.341,21				1.244,71	36.096,50
	816000	Öffentliche Beleuchtung und öffentliche Uhren	184.507,78	12.632,77			22.462,76	174.677,79
	817000	Friedhöfe	24.630,68					24.630,68
	831000	Badeteich	717.051,86				43.166,28	673.885,58
	840000	Grundbesitz	7.210.717,62					7.210.717,62
	846100	Hofstraße 12 (Pfadfinder)	66.000,00					66.000,00
	846200	Wiener Straße 2 (vormals Bücherei / Kinderkrippe)	184.975,47					184.975,47
	851000	Kläranlage	300.300,00					300.300,00
	852000	Betriebe der Müllbeseitigung	313.458,88					313.458,88
	853100	Kaiserbahnhof	127.215,76					127.215,76
	853200	Schlossplatz 9	89.000,00					89.000,00
	853300	Schlossplatz 10	98.200,00					98.200,00
	853400	HI Eduard Hartmann-Platz 1+2	7.813,11					7.813,11
	853500	Parkplatz Franz Joseph-Platz	155.162,61					155.162,61

MVAG	Ansatz	Bezeichnung	Buchwert 31.12.2024	Zugänge/ + Umbuchungen	Abgänge/ -	Wertaufholung/ + Wertminderung-	Abschreibung	Buchwert 31.12.2025
	853600	Polizeiinspektion	60.990,00					60.990,00
<b>1022</b>	<b>Gebäude und Bauten</b>		<b>20.806.784,78</b>	<b>439.762,71</b>	<b>62,68</b>	<b>0,00</b>	<b>682.274,99</b>	<b>20.564.209,82</b>
	010000	Gemeindeamt	403.335,07	3.036,17	62,68		31.140,53	375.168,03
	163000	Freiwillige Feuerwehren	129.062,20	108.204,97			27.255,01	210.012,16
	211000	Volksschulen	458.573,92				101.905,32	356.668,60
	211100	Volksschule - Hort	131.964,92	194,46			29.123,77	103.035,61
	211200	Volksschule - Schulwarthaus	50.178,64				2.951,68	47.226,96
	240200	TBE Kinderkrippe Laxenburg	2.007,83				70,45	1.937,38
	262000	UFC Laxenburg	1.660.489,12	209.130,53			41.540,43	1.828.079,22
	321000	Musikschule Laxenburg	60.302,64				13.400,59	46.902,05
	360000	Kultur- und Museumsverein	199.722,29				8.498,82	191.223,47
	410000	NÖ Hilfswerk	130.816,28				4.434,45	126.381,83
	649000	Sonstige Einrichtungen und Maßnahmen	78.419,10	20.812,32			4.961,57	94.269,85
	817000	Friedhöfe	11.064,33				4.425,74	6.638,59
	820100	Wirtschaftshof	2.335.598,84				53.691,93	2.281.906,91
	846100	Hofstraße 12 (Pfadfinder)	29.685,75				1.290,68	28.395,07
	846200	Wiener Straße 2 (vormals Bücherei / Kinderkrippe)	210.990,20				7.403,17	203.587,03
	849100	Kleingartenanlage Am Kanal	3.870,00				249,68	3.620,32
	852000	Betriebe der Müllbeseitigung	1.096.176,68				25.199,46	1.070.977,22
	853000	Kebaphaus	28.520,74				695,63	27.825,11
	853100	Kaiserbahnhof	1.362.075,29	8.421,96			55.180,89	1.315.316,36
	853200	Schlossplatz 9						
	853300	Schlossplatz 10	860.912,35				22.361,36	838.550,99
	853400	HI Eduard Hartmann-Platz 1+2						
	853600	Polizeiinspektion	206.128,63				8.962,11	197.166,52
	853700	Bildungscampus - Martin Ebner-Gasse	6.961.965,77	76.110,70			145.970,80	6.892.105,67
	853710	Bildungscampus - Friedrich Rauch-Gasse	4.394.924,19	13.851,60			91.560,92	4.317.214,87
<b>1023</b>	<b>Wasser- und Abwasserbauten und -anlagen</b>		<b>4.657.126,87</b>	<b>10.065,04</b>	<b>0,00</b>	<b>0,00</b>	<b>153.201,49</b>	<b>4.513.990,42</b>
	851000	Kläranlage	126.981,72				10.158,54	116.823,18
	851100	Schmutzwasserkanal Ortsnetz	1.553.013,37				55.121,28	1.497.892,09
	851200	Regenwasserkanal Ortsnetz	2.977.131,78	10.065,04			87.921,67	2.899.275,15
<b>1024</b>	<b>Sonderanlagen</b>		<b>1.002.024,23</b>	<b>0,00</b>	<b>0,00</b>	<b>0,00</b>	<b>58.250,00</b>	<b>943.774,23</b>
	180000	Zivilschutz						
	262000	UFC Laxenburg	39.253,09				5.233,75	34.019,34
	523000	Lärmschutz	110.700,76				8.856,06	101.844,70
	751000	Elektrizität	570.254,42				28.512,72	541.741,70
	816100	Öffentliche Uhren						
	817000	Friedhöfe	106.510,33				4.130,40	102.379,93
	819000	Sonstige öffentliche Einrichtungen - E-Mobilität	66.674,76				4.087,15	62.587,61

MVAG	Ansatz	Bezeichnung	Buchwert 31.12.2024	Zugänge/ + Umbuchungen -	Abgänge/ -	Wertaufholung+/ Wertminderung-	Abschreibung	Buchwert 31.12.2025
	831000	Badeteich	76.072,20				5.899,01	70.173,19
	851000	Kläranlage	650,38				144,53	505,85
	852000	Betriebe der Müllbeseitigung	4.271,97				142,40	4.129,57
	853500	Parkplatz Franz Joseph-Platz	27.636,32				1.243,98	26.392,34
<b>1025</b>	<b>Technische Anlagen, Fahrzeuge und Maschinen</b>		<b>859.068,59</b>	<b>147.252,34</b>	<b>0,00</b>	<b>0,00</b>	<b>92.549,08</b>	<b>913.771,85</b>
	010000	Gemeindeamt	12.734,04				727,66	12.006,38
	163000	Freiwillige Feuerwehren	599.432,62	32.053,52			56.475,26	575.010,88
	814000	Straßenreinigung	9.598,27				1.279,77	8.318,50
	820100	Wirtschaftshof	185.065,57	115.198,82			31.067,62	269.196,77
	831000	Badeteich	517,50				172,50	345,00
	851000	Kläranlage	38.662,57				2.034,87	36.627,70
	851100	Schmutzwasserkanal Ortsnetz	13.058,02				791,40	12.266,62
<b>1026</b>	<b>Amts-, Betriebs- und Geschäftsausstattung</b>		<b>1.368.722,26</b>	<b>126.348,02</b>	<b>478,75</b>	<b>0,00</b>	<b>228.620,10</b>	<b>1.265.971,43</b>
	010000	Gemeindeamt	87.636,29	18.985,96	205,66		33.415,36	73.001,23
	015000	Pressestelle, Amtsblatt und Öffentlichkeitsarbeit	54.617,02				4.327,57	50.289,45
	024000	Wahlamt	1.425,58				356,40	1.069,18
	029000	Ortsmarketing	28.820,42				5.568,96	23.251,46
	163000	Freiwillige Feuerwehren	559,86				29,47	530,39
	211000	Volksschulen	109.355,26	4.698,61			26.870,65	87.183,22
	211100	Volksschule - Hort	6.908,23	1.435,60			1.225,38	7.118,45
	211400	Bläserklasse	1.988,86				764,40	1.224,46
	240000	Kindergarten	131.629,89				18.697,71	112.932,18
	240200	TBE Kinderkrippe Laxenburg	10.008,58				1.262,34	8.746,24
	259000	Sonstige Einrichtungen und Maßnahmen	5.030,64				558,96	4.471,68
	262000	UFC Laxenburg	3.244,30				811,08	2.433,22
	273000	Bibliothek am Campus	97.880,08				15.514,53	82.365,55
	321000	Musikschule Laxenburg	6.919,22	844,33			1.640,85	6.122,70
	329000	Schlosskonzerte Laxenburg	10.473,60				1.309,20	9.164,40
	360000	Kultur- und Museumsverein	4.636,85				497,61	4.139,24
	381000	Maßnahmen der Kulturpflege	2.625,41	3.178,58			742,35	5.061,64
	510000	Medizinische Bereichsversorgung		6.991,33			735,93	6.255,40
	612000	Gemeindestraßen	10.773,30				867,15	9.906,15
	639000	Sonstige Einrichtungen und Maßnahmen						
	640000	Einrichtungen und Maßnahmen nach der Straßenverkehrsordnung	2.823,79	1.571,40			2.039,67	2.355,52
	649000	Sonstige Einrichtungen und Maßnahmen	9.365,54	56.872,56			3.884,25	62.353,85
	815000	Park- und Gartenanlagen, Kinderspielplätze						
	815100	Kaisergarten	3.600,00	5.900,00			1.040,00	8.460,00
	816000	Öffentliche Beleuchtung und öffentliche Uhren						
	817000	Friedhöfe	3.989,39				627,86	3.361,53

MVAG	Ansatz	Bezeichnung	Buchwert 31.12.2024	Zugänge/ + Umbuchungen -	Abgänge/ -	Wertaufholung+/ Wertminderung-	Abschreibung	Buchwert 31.12.2025
	820100	Wirtschaftshof	77.782,51				12.590,52	65.191,99
	831000	Badeteich	34.264,15				4.961,29	29.302,86
	851000	Kläranlage	16.211,89	8.267,15			4.148,82	20.330,22
	852000	Betriebe der Müllbeseitigung	17.641,68				4.247,03	13.394,65
	853100	Kaiserbahnhof	141.094,84	273,09	273,09		19.526,67	121.568,17
	853600	Polizeiinspektion	14.221,17				1.580,13	12.641,04
	853700	Bildungscampus - Martin Ebner-Gasse	385.058,37	9.671,26			46.840,61	347.889,02
	853710	Bildungscampus - Friedrich Rauch-Gasse	88.135,54	7.658,15			11.937,35	83.856,34
		<b>Summe Aktiva</b>	<b>50.140.406,76</b>	<b>996.962,10</b>	<b>541,43</b>	<b>0,00</b>	<b>1.715.211,28</b>	<b>49.421.616,15</b>

MVAG	Ansatz	Bezeichnung	Buchwert 31.12.2024	Zugänge/ + Umbuchungen -	Abgänge/ -	Wertaufholung+/ Wertminderung-	Abschreibung	Buchwert 31.12.2025
<b>1311</b>	<b>Investitionszuschüsse von Trägern öffentlichen Rechts</b>		<b>-2.676.061,57</b>	<b>0,00</b>	<b>136.373,42</b>	<b>0,00</b>	<b>-157.054,18</b>	<b>-2.655.380,81</b>
	010000	Gemeindeamt	-44.337,44				-3.410,57	-40.926,87
	029000	Ortsmarketing						
	163000	Freiwillige Feuerwehren	-271.674,64				-25.259,27	-246.415,37
	180000	Zivilschutz						
	211000	Volksschulen	-120.481,66		5.700,00		-28.509,81	-97.671,85
	240000	Kindergarten			4.000,00		-210,53	-3.789,47
	262000	UFC Laxenburg	-116.850,39				-4.525,12	-112.325,27
	265000	Tennisclub Laxenburg	-20.400,00				-1.700,00	-18.700,00
	612000	Gemeindestraßen	-331.037,02		48.160,00		-13.248,09	-365.948,93
	710000	Wegeerhaltung	-3.062,50		1.250,00		-437,50	-3.875,00
	751000	Elektrizität	-150.419,00		25.332,12		-8.787,56	-166.963,56
	815100	Kaisergarten	-233.685,96				-12.759,32	-220.926,64
	815300	Kaiser Franz Joseph Park	-4.292,32				-171,69	-4.120,63
	816000	Öffentliche Beleuchtung und öffentliche Uhren						
	819000	Sonstige öffentliche Einrichtungen - E-Mobilität	-814,29				-85,71	-728,58
	820100	Wirtschaftshof	-78.300,00				-1.800,00	-76.500,00
	831000	Badeteich	-16.583,30				-5.527,76	-11.055,54
	846100	Hofstraße 12 (Pfadfinder)	-5.745,71				-249,81	-5.495,90
	851000	Kläranlage	-240.452,62				-10.909,70	-229.542,92
	851100	Schmutzwasserkanal Ortsnetz	-171.857,53				-5.804,02	-166.053,51
	851200	Regenwasserkanal Ortsnetz	-251.964,83				-7.360,48	-244.604,35
	852000	Betriebe der Müllbeseitigung	-34.800,00				-800,00	-34.000,00
	853100	Kaiserbahnhof	-195.917,88				-7.836,71	-188.081,17
	853700	Bildungscampus - Martin Ebner-Gasse	-235.891,48				-9.979,92	-225.911,56
	853710	Bildungscampus - Friedrich Rauch-Gasse	-147.493,00		51.931,30		-7.680,61	-191.743,69
<b>1313</b>	<b>Investitionszuschüsse von Übrigen</b>		<b>-1.673.581,57</b>	<b>0,00</b>	<b>47.796,70</b>	<b>0,00</b>	<b>-50.232,18</b>	<b>-1.671.146,09</b>
	262000	UFC Laxenburg	-21.493,50				-483,00	-21.010,50
	640000	Einrichtungen und Maßnahmen nach der Straßenverkehrsordnung	-9.100,00				-700,00	-8.400,00
	820100	Wirtschaftshof	-8.221,50				-189,00	-8.032,50
	851100	Schmutzwasserkanal Ortsnetz	-1.499.746,78		41.495,70		-45.813,97	-1.495.428,51
	851200	Regenwasserkanal Ortsnetz	-135.019,79		6.301,00		-3.046,21	-138.274,58
		<b>Summe Passiva</b>	<b>-4.349.643,14</b>	<b>0,00</b>	<b>184.170,12</b>	<b>0,00</b>	<b>-207.286,36</b>	<b>-4.326.526,90</b>
		<b>Saldo Aktiva/Passiva</b>	<b>45.790.763,62</b>	<b>996.962,10</b>	<b>184.711,55</b>	<b>0,00</b>	<b>1.507.924,92</b>	<b>45.095.089,25</b>

Liste der nicht bewerteten Kulturgüter (Anlage 6h)

---

---

<b>Art</b>	<b>Bezeichnung</b>	<b>Standort</b>	<b>Anzahl (bei Sammlungen)</b>
------------	--------------------	-----------------	--------------------------------

Leasingspiegel (Anlage 6i)

## Finanzierungsleasing

Ansatz- oder Projektbezeichnung	Anschaffungskosten	Buchwert 31.12.2024	Buchwert 31.12.2025	Summe ausstehender Mindestleasing- zahlungen	Laufzeit	Restlaufzeit in Jahren	Kautionen für Finanzierungsleasing
Iveco Daily (820100)	72.400,00		54.653,80	54.653,80	01.07.2025 - 01.07.2031	5,50	0,00
Mercedes Vito (820100)	50.000,00		41.608,51	41.608,51	01.07.2025 - 01.07.2031	5,50	0,00
<b>Summe</b>	<b>122.400,00</b>	<b>0,00</b>	<b>96.262,31</b>	<b>96.262,31</b>			<b>0,00</b>

## Wirtschaftliche Unternehmungen, Betriebe, betriebsähnliche Einrichtungen gem. § 1 Abs. 2

<b>Summe</b>	<b>0,00</b>	<b>0,00</b>	<b>0,00</b>	<b>0,00</b>			
--------------	-------------	-------------	-------------	-------------	--	--	--

## Operating Leasing

Ansatz- oder Projektbezeichnung	Laufzeit Grundmietzeit in Jahren	Gesamtkosten	Einmalkaution	Leasingentgelt (ohne laufender Kaution)	Laufende Kaution	Restlaufzeit in Jahren	Kumulierte Restzahlungen
<b>Summe</b>		<b>0,00</b>	<b>0,00</b>	<b>0,00</b>	<b>0,00</b>		<b>0,00</b>

## Wirtschaftliche Unternehmungen, Betriebe, betriebsähnliche Einrichtungen gem. § 1 Abs. 2

<b>Summe</b>		<b>0,00</b>	<b>0,00</b>	<b>0,00</b>	<b>0,00</b>		<b>0,00</b>
--------------	--	-------------	-------------	-------------	-------------	--	-------------

Nachweis über unmittelbare Beteiligungen  
der Gebietskörperschaft (Anlage 6j)

**Energiegemeinschaft Laxenburg EG**

Name der Einheit	Energiegemeinschaft Laxenburg EG
Gemeinde-Kz.	31715
Beteiligungsart	Verbunden
Stamm-/Grundkapital	30.000,00
Anteil der Gebietskörperschaft in %	99,900
Buchwert der Beteiligung(t)	0,00
Geschäftsjahr	
Eigenkapital / geschätztes Nettovermögen 31.12.2024	0,00
Eigenkapital / geschätztes Nettovermögen 31.12.2025	0,00
Bilanzsumme	0,00
Finanzverbindlichkeiten	0,00
Jahresüberschuss/Jahresfehlbetrag	0,00
Gewinnausschüttungen an die Gebietskörperschaft	0,00
Klassifikation gem. ESVG	Öffentlich kontrollierte nichtfinanzielle Kapitalgesellschaften (Inland)
Konzernabschluss	Nein

Nachweis über mittelbare Beteiligungen  
der Gebietskörperschaft (Anlage 6k)



Nachweis über aktive Finanzinstrumente (Anlage 6m)

Kategorie	Buchwert Stand 31.12.2025	Wechselkurs- differenzen	beizulegender Zeitwert	durchschn. Nominal- verzinsung in %	durchschnittliche Rendite in %	durchschnittliche RLZ in Jahren
<b>bis zur Endfälligkeit gehalten</b>	<b>0,00</b>					
in heimischer Währung	0,00					
in fremder Währung	0,00					
<b>zur Veräußerung verfügbar</b>	<b>0,00</b>					
in heimischer Währung	0,00					
in fremder Währung	0,00					
<b>Partizipations- und Hybridkapital</b>	<b>0,00</b>					
Partizipationskapital	0,00					
Hybridkapital	0,00					
<b>Summe</b>	<b>0,00</b>					

Einzelnachweis über aktive Finanzinstrumente (Anlage 6n)

Wertpapierbezeichnung	Währung	Stand bei Anschaffung in Euro	Buchwert 31.12.2024 in Euro	Zugang in Euro	Abgang in Euro	Buchwert 31.12.2025 in Euro	Wechsel- kurs bei Anschaffung	Wechsel- kurs 31.12.2024	Wechsel- kurs 31.12.2025	Buchwert bei Anschaffung in Fremdwährung	Buchwert 31.12.2024 in Fremdwährung	Stand 31.12.2025 in Fremdwährung
<b>bis zur Endfälligkeit gehalten</b>		0,00	0,00	0,00	0,00	0,00						
in heimischer Währung		0,00	0,00	0,00	0,00	0,00						
in fremder Währung		0,00	0,00	0,00	0,00	0,00						
<b>zur Veräußerung verfügbar</b>		0,00	0,00	0,00	0,00	0,00						
in heimischer Währung		0,00	0,00	0,00	0,00	0,00						
in fremder Währung		0,00	0,00	0,00	0,00	0,00						
<b>Partizipations- und Hybridkapital</b>		0,00	0,00	0,00	0,00	0,00						
Partizipationskapital		0,00	0,00	0,00	0,00	0,00						
Hybridkapital		0,00	0,00	0,00	0,00	0,00						
<b>Summe</b>		<b>0,00</b>	<b>0,00</b>	<b>0,00</b>	<b>0,00</b>	<b>0,00</b>						

Rückstellungsspiegel (Anlage 6q)

Rückstellung	Stand 31.12.2024	Dotierungen (+)	Auflösung inkl. Verbrauch (-)	Stand 31.12.2025
<b>Kurzfristig</b>	<b>125.446,22</b>	<b>65.361,66</b>	<b>30.275,19</b>	<b>160.532,69</b>
Rückstellungen für Prozesskosten				
Rückstellungen für nicht konsumierte Urlaube	125.446,22	65.361,66	30.275,19	160.532,69
Rückstellungen für ausstehende Rechnungen				
Sonstige kurzfristige Rückstellungen				
<b>Langfristig</b>	<b>560.002,36</b>	<b>102.720,46</b>	<b>167.032,50</b>	<b>495.690,32</b>
Rückstellungen für Abfertigungen	334.357,60	63.038,22	116.808,73	280.587,09
Rückstellungen für Jubiläumszuwendungen	225.644,76	39.682,24	50.223,77	215.103,23
Rückstellungen für Haftungen				
Rückstellungen für Sanierung von Altlasten				
Rückstellungen für Pensionen (Säule I)				
Sonstige langfristige Rückstellungen				
<b>Gesamtsumme</b>	<b>685.448,58</b>	<b>168.082,12</b>	<b>197.307,69</b>	<b>656.223,01</b>

Haftungsnachweis (Anlage 6r)

## Teil A - Haftungspositionen relevant iSd Art. 15a Vereinbarung HOG

Bezeichnung der/des Haftungsnehmerin/s oder einer Gruppe gleichartiger Haftungen	Haftungsrahmen	Stand 31.12.2024	Zugänge (+)	Abgänge (-)	Stand 31.12.2025	davon Umklassifizierungen
<b>Untergruppe 1 - Haftungen für Kredit- und Finanzinstitute</b>						
Zwischensumme - Untergruppe 1	0,00	0,00	0,00	0,00	0,00	
<b>Untergruppe 2 - Grundbücherlich besicherte Haftungen von Wohnbau-Darlehen</b>						
Zwischensumme - Untergruppe 2	0,00	0,00	0,00	0,00	0,00	
<b>Untergruppe 3 - Sonstige Wirtschaftshaftungen</b>						
Zwischensumme - Untergruppe 3	0,00	0,00	0,00	0,00	0,00	
<b>Summe A1</b>	<b>0,00</b>	<b>0,00</b>	<b>0,00</b>	<b>0,00</b>	<b>0,00</b>	

Haftung der staatlichen, außerbudgetären Einheiten gem. ESVG iSd Art. 15a Vereinbarung HOG	Haftungsrahmen	Stand 31.12.2024	Zugänge (+)	Abgänge (-)	Stand 31.12.2025	davon Umklassifizierungen
<b>Untergruppe 1 - Haftungen für Kredit- und Finanzinstitute</b>						
Zwischensumme - Untergruppe 1	0,00	0,00	0,00	0,00	0,00	
<b>Untergruppe 2 - Grundbücherlich besicherte Haftungen von Wohnbau-Darlehen</b>						
Zwischensumme - Untergruppe 2	0,00	0,00	0,00	0,00	0,00	
<b>Untergruppe 3 - Sonstige Wirtschaftshaftungen</b>						
Zwischensumme - Untergruppe 3	0,00	0,00	0,00	0,00	0,00	
<b>Summe A2</b>	<b>0,00</b>	<b>0,00</b>	<b>0,00</b>	<b>0,00</b>	<b>0,00</b>	
<b>Gesamtsumme A (= Summe A1 + Summe A2)</b>	<b>0,00</b>	<b>0,00</b>	<b>0,00</b>	<b>0,00</b>	<b>0,00</b>	

## Teil B - Haftungspositionen nicht relevant iSd Art. 15a Vereinbarung HOG

Bezeichnung der/des Haftungsnehmerin/s oder einer Gruppe gleichartiger Haftungen	Haftungsrahmen	Stand 31.12.2024	Zugänge (+)	Abgänge (-)	Stand 31.12.2025	davon Umklassifizierungen
<b>Untergruppe 1 - Haftungen für Kredit- und Finanzinstitute</b>						
Zwischensumme - Untergruppe 1	0,00	0,00	0,00	0,00	0,00	
<b>Untergruppe 2 - Grundbücherlich besicherte Haftungen von Wohnbau-Darlehen</b>						
Zwischensumme - Untergruppe 2	0,00	0,00	0,00	0,00	0,00	
<b>Untergruppe 3 - Sonstige Wirtschaftshaftungen</b>						
Zwischensumme - Untergruppe 3	0,00	0,00	0,00	0,00	0,00	
<b>Gesamtsumme B</b>	<b>0,00</b>	<b>0,00</b>	<b>0,00</b>	<b>0,00</b>	<b>0,00</b>	
<b>Gesamtsumme Haftungen (Teil A + Teil B)</b>	<b>0,00</b>	<b>0,00</b>	<b>0,00</b>	<b>0,00</b>	<b>0,00</b>	

Einzelnachweis über die nicht voranschlagswirksame Gebarung  
gemäß § 12 (Anlage 6t)

## Einzelnachweis der vermögenswirksamen Bestandskonten

Konto	Kontenbezeichnung	Stand 31.12.2024	Umsatz Soll	Umsatz Haben	Stand 31.12.2025
<b>Veränderung der nicht voranschlagswirksamen Forderungen</b>					
270000	Finanzamt Vorsteuerbeträge (nicht voranschlagswirksame Gebarung)	148.398,13	218.862,86	192.758,81	174.502,18
271000	Umsatzsteuer Verrechnungskonto – Gutschrift (nicht voranschlagswirksame Gebarung)	9.564,10	22.121,78	22.121,78	9.564,10
279000	Sonstige für Dritte geleistete Vorschüsse (nicht voranschlagswirksame Gebarung)	39.030,48	41.224,99	70.533,82	9.721,65
287000	Sonstige kurzfristige Forderungen (nicht voranschlagswirksame Gebarung)	463,52	2.807.806,16	2.807.911,11	358,57
	<b>Summe</b>	<b>197.456,23</b>	<b>3.090.015,79</b>	<b>3.093.325,52</b>	<b>194.146,50</b>
<b>Veränderung der nicht voranschlagswirksamen Verbindlichkeiten</b>					
360000	Umsatzsteuer (nicht voranschlagswirksame Gebarung)	52.689,34	293.632,84	303.073,66	62.130,16
361000	Erläge von/für Dienststellen der Gebietskörperschaften (nicht voranschlagswirksame Gebarung)	12.491,17	35.246,40	39.348,23	16.593,00
362000	Gehaltsabzugsgebarungen (nicht voranschlagswirksame Gebarung)	15.231,48	1.650.333,63	1.647.919,96	12.817,81
363000	Einbehaltungen und Überzahlungen von Dritten (nicht voranschlagswirksame Gebarung)	76.819,83	12.061,97	11.270,42	76.028,28
369000	Sonstige Erläge (nicht voranschlagswirksame Gebarung)	333.626,55	4.860.086,29	5.147.353,60	620.893,86
371000	Umsatzsteuer Verrechnungskonto – Zahllast (nicht voranschlagswirksame Gebarung)	24.596,66	122.995,81	122.995,81	24.596,66
379000	Sonstige Verbindlichkeiten (nicht voranschlagswirksame Gebarung)	21.850,40	2.779.265,64	2.776.329,52	18.914,28
	<b>Summe</b>	<b>537.305,43</b>	<b>9.753.622,58</b>	<b>10.048.291,20</b>	<b>831.974,05</b>

## Einzelnachweis der finanzierungswirksamen Vorschuss- und Verwahrgeldkonten

(inkl. anteiliger Kundenforderungen und Lieferantenverbindlichkeiten)

Konto	Kontenbezeichnung	Stand 31.12.2024	Umsatz Soll	Umsatz Haben	Stand 31.12.2025
<b>Veränderung der nicht voranschlagswirksamen Forderungen</b>					
270000	Vorsteuer	138.614,49	192.758,81	226.035,23	171.890,91
271000	Finanzamt Guthaben	9.564,10	22.121,78	22.121,78	9.564,10
279000	Diverse Vorschüsse	189,92	50.340,14	50.300,22	150,00
279900	Treibstoff Tankstelle WHof Neu	7.885,36	20.193,68	21.879,97	9.571,65
287000	Verrechnung Bankomat Rathaus	0,00	44.058,11	44.058,11	0,00
287100	Verrechnung Webshop	463,52	122.348,98	122.244,03	358,57
287200	Verrechnung Bankomat Ticketautomat	0,00	73.799,00	73.799,00	0,00
287777	Kassenbestandsveränderungen	0,00	2.567.705,02	2.567.705,02	0,00
	<b>Summe</b>	<b>156.717,39</b>	<b>3.093.325,52</b>	<b>3.128.143,36</b>	<b>191.535,23</b>

## Einzelnachweis der finanzierungswirksamen Vorschuss- und Verwahrgeldkonten

(inkl. anteiliger Kundenforderungen und Lieferantenverbindlichkeiten)

Konto	Kontenbezeichnung	Stand 31.12.2024	Umsatz Soll	Umsatz Haben	Stand 31.12.2025
<b>Veränderung der nicht voranschlagswirksamen Verbindlichkeiten</b>					
360000	Umsatzsteuer	35.815,95	309.411,23	293.632,84	51.594,34
361000	NÖ Seuchenvorsorgeabgabe	4.276,61	17.310,93	17.293,54	4.294,00
361100	Bundesgebühren	2.644,80	12.227,75	10.335,25	4.537,30
361200	Werbeabgabe	20,42	449,44	453,51	16,35
361400	Nächtigungstaxe	1.081,60	9.017,50	7.164,10	2.935,00
362000	Lohnsteuer	36.163,39	367.013,07	361.179,55	41.996,91
362099	Kommunalsteuer Gemeinde Laxenburg	0,00	2.428,09	2.428,09	0,00
362100	BVA Mandatare, VB-Neu	71.338,72	982.246,15	972.127,49	81.457,38
362190	Pensionsbeitrag Bürgermeister	1.777,89	18.963,40	20.741,29	0,00
362300	Österreichische Gesundheitskasse	14.829,14	175.008,28	177.019,61	12.817,81
362400	Dienstgeberbeiträge	8.201,37	102.260,97	100.141,23	10.321,11
363000	Hafrückhalt	76.819,83	11.270,42	12.061,97	76.028,28
369000	Kautions Badesaisonkarten	3.000,00	0,00	0,00	3.000,00
369200	Fundgelder	65,00	130,00	65,00	130,00
369300	Diverse Verwahrgelder	298.530,24	5.139.306,51	4.852.691,07	585.145,68
369310	Sonstige Erläge (nicht voranschlagswirksame Gebarung)	125,00	100,00	0,00	225,00
369320	Hilfstransport	0,00	817,95	817,95	0,00
369400	Wallfahrt	0,00	920,00	920,00	0,00
369500	Kautionen Ed. Hartmann-Platz 1+2	17.009,97	2.974,60	3.092,21	16.892,36
369600	Kautionen Schloßplatz 09	8.216,79	81,99	20,51	8.278,27
369700	Kautionen Schloßplatz 10	4.200,00	0,00	0,00	4.200,00
369900	Jagdpacht	2.543,55	2.543,55	2.543,55	2.543,55
371000	Umsatzsteuer Verrechnungskonto – Zahllast (nicht voranschlag)	24.596,66	122.995,81	122.995,81	24.596,66
379099	Auszahlung Bezüge	21.850,40	2.776.329,52	2.779.265,64	18.914,28
	<b>Summe</b>	<b>633.107,33</b>	<b>10.053.807,16</b>	<b>9.736.990,21</b>	<b>949.924,28</b>

Liste der nicht bewerteten  
kofinanzierten Schutzbauten (Anlage 6u)

---

---

<b>Bezeichnung</b>	<b>Standort <sup>1</sup></b>
--------------------	------------------------------

Personaldaten iSd ÖStp (Anlage 4)

Gruppe 1 - gesamt	Dienstverhältnis zu Gemeinde, dienstleistend in einer Dienststelle, bezahlt aus dem Budget von Gemeinde		Personalaufwendungen				
	Köpfe <sup>3)</sup>	VBÄ <sup>3)</sup>	davon melden Gemeinden optional				gesamt
Bezüge (Unterklasse 50-52)			Nebengebühren (Unterklasse 56)	Dienstgeber- beiträge (Unterklasse 58)	Weitere Aufwendungen	Kontenklasse 5 <sup>2)</sup>	
Beamtinnen und Beamte	k.A.	k.A.	0,00				
Vertragsbedienstete	71,00	58,51	2.798.562,38				
KV-Bedienstete (Kollektivvertrag)	k.A.	k.A.	0,00				
Nicht zuordenbar	k.A.	k.A.					
Summe	71,00	58,51	2.798.562,38	402.845,98	756.700,73	0,00	3.958.109,09
<b>darunter (Teilmengen der Gruppe 1)</b>			Länder und Gemeinden melden optional				
	Köpfe <sup>3)</sup>	VBÄ <sup>3)</sup>	Bezüge (Unterklasse 50-52)	Nebengebühren (Unterklasse 56)	Dienstgeber- beiträge (Unterklasse 58)	Weitere Aufwendungen	Kontenklasse 5 <sup>2)</sup>
Musikschullehrerinnen und -lehrer	k.A.	k.A.					
Elementarpädagoginnen und -pädagogen	k.A.	k.A.					
Bedienstete nicht-ausgliederter Krankenanstalten	k.A.	k.A.					
Lehrlinge	k.A.	k.A.					
Summe	k.A.	k.A.					

Gruppe 2 - gesamt	Dienstverhältnis zu Gemeinde, nicht dienstleistend bei Gemeinde <sup>14</sup> , bezahlt aus dem Budget von Gemeinde		Personalaufwendungen				
	Köpfe <sup>3)</sup>	VBÄ <sup>3)</sup>	davon melden Gemeinden optional				gesamt
Bezüge (Unterklasse 50-52)			Nebengebühren (Unterklasse 56)	Dienstgeberbeiträge (Unterklasse 58)	Weitere Aufwendungen	Kontenklasse 5 <sup>2)</sup>	
Beamtinnen und Beamte	k.A.	k.A.					
Vertragsbedienstete	k.A.	k.A.					
Nicht zuordenbar	k.A.	k.A.					
Summe	k.A.	k.A.					

Beamtinnen und Beamte - Pensionistinnen und Pensionisten zum 31.12.2025			
	Köpfe <sup>3)</sup>	Ø-Pensionshöhe / Mt. <sup>4)</sup>	
Ruhegenussbezieherinnen und -bezieher	k.A.	1,0	
Hinterbliebene <sup>5)</sup>	k.A.		
<b>Neue Ruhegenussbezieherinnen und -bezieher im Bezugsjahr 2025</b>			
	Köpfe <sup>3)</sup>	Ø-Pensionsantrittsalter	Ø-Pensionshöhe / Mt. <sup>4)</sup>
Alterspension <sup>6)</sup>	k.A.		
Dienstunfähigkeit <sup>7)</sup>	k.A.		
vorzeitige Pensionierung mit Abschlag <sup>8)</sup>	k.A.		
vorzeitige Pensionierung ohne Abschlag <sup>9)</sup>	k.A.		
Pensionierungen gesamt	k.A.	0,0	0,0
<b>Gesamter Pensionsaufwand für das Bezugsjahr 2025</b>	0,00		
<p>1) gemäß den Vorgaben in Artikel 14 Abs. 2 lit. c ÖStP 2012</p> <p>2) Personalrückstellungen und Sachbezüge sind in diese Anlage nicht aufzunehmen</p> <p>3) Aus Datenschutzgründen wird dieses Feld erst ab 6 betroffenen Personen ausgewiesen</p> <p>4) Durchschnittspension im Dezember laut Personalstatistik-Festlegungen ohne Sonderzahlungen, ohne Pflegegeld und ohne sonstige Transferleistungen; brutto</p> <p>5) Witwen-, Witwer-, Waisenversorgungsbezüge und vergleichbare Leistungen</p> <p>6) Ruhebezüge aufgrund eines Übertritts in den Ruhestand oder einer vergleichbaren Regelung iSd § 13 BDG 1979</p> <p>7) Ruhebezüge aufgrund einer Ruhestandsversetzung wegen dauernder Dienstunfähigkeit iSd § 14 BDG 1979</p> <p>8) Ruhebezüge aufgrund einer vorzeitigen Ruhestandsversetzung mit Abschlag iSd §§ 15b, 15c oder 236d BDG 1979</p> <p>9) Ruhebezüge aufgrund einer vorzeitigen Ruhestandsversetzung ohne Abschlag</p> <p>10) Inkl. Musikschullehrerinnen und -lehrer sowie Elementarpädagoginnen und -pädagogen</p> <p>11) Darunter sind Personalgestellungen bei Beteiligungen iSd § 23 VRV 2015 sowie sonstige Personalgestellungen, zB bei anderen Gebietskörperschaften und Körperschaften öffentlichen Rechts zu verstehen.</p>			

Dienstpostenplan

## Dienstpostenplan 2025

Verwendungs- zweig <small>(NÖ GBedG 2025)</small>	Verwendung <small>(NÖ GBedG 2025)</small>	Bezeichnung des Dienstzweiges <small>(GBDO/GVBG)</small>	Dienst- zweig Nr. <small>(GBDO/GVBG)</small>	/	Tätigkeits- profil <small>(NÖ GBedG 2025)</small>	Zahl der Dienst- posten	Verwendungs- bzw. Entlohnungsgruppe		Zahl der Funktions- dienst- posten	Art des Funktions- dienstpostens		Bezeichnung	Funktionsgruppe		Personal- zulage	Hinweis		
							<small>(GBDO/GVBG)</small>	<small>(NÖ GBedG 2025)</small>		<small>(§ 2 Abs. 3 lit. a - d GBDO)</small>	<small>(§ 6 Abs. 3 Z 1 - 4 NÖ GBedG 2025)</small>		<small>(GBDO/GVBG)</small>	<small>(NÖ GBedG 2025)</small>				
Verwaltungsdienst	Gehobener Dienst	Gehobener Verwaltungsdienst	56	/	4.2.	6	6	/	V2	1	a	/	Amtsleitung	8	/	FL2	ja	
Technischer Dienst	Fachdienst	Facharbeiter	2	/	3.1.	9	5	/	T1	1	d	/	Dienstposten mit hervorgehobener Verwendung/ Fachexperte	6	/	FE1	GBDO/GVBG: Ja; NÖ GBedG 2025: nein	
Technischer Dienst	Fachdienst	Klärfacharbeiter	6	/	3.1.	1	5	/	T1		/		/					
Technischer Dienst	Gehobener Dienst	Gehobener Bau-, Vermessungs- und technischer Dienst	46	/	3.4.	4	6	/	T2		/		/					
Verwaltungsdienst	Gehobener Dienst	Rechnungs-(Buchhaltungs- dienst)	54	/	4.2.	1	6	/	V2		/		/					
Verwaltungsdienst	Fachdienst	Verwaltungsfachdienst	71	/	4.1.	8	5	/	V1		/		/					
Hilfsdienst	Hilfsdienst	Allgemeiner Hilfsdienst	87	/	1.1.	1	2	/	A1		/		/					
Verwaltungsdienst	Gehobener Dienst	Gehobener Dienst an Archiven, Bibliotheken, Museen und Sammlungen	47	/	4.2.	3	6	/	V2		/		/					
Elementar- und sozialpädagogischer Dienst	Gehobener Dienst	Kindergarten- und Horterzieherdienst	107	/	7.2.	5	klk	/	P2		/		/					
Elementar- und sozialpädagogischer Dienst	Fachdienst	Kindergartenhilfsdienst	12	/	7.1.	20	3	/	P1		/		/					
Technischer Dienst	Fachdienst	Schulwart mit Zusatzverwendung im handwerklichen Bereich	7	/	3.1.	1	4	/	T1		/		/					
Assistenzdienst	Assistenzdienst	Schulwart	16	/	2.1.	1	2	/	A2		/		/					
Assistenzdienst	Assistenzdienst	Angelernter Arbeiter	11	/	2.1.	6	3	/	A2		/		/					
Hilfsdienst	Hilfsdienst	Hilfsdienst mit einschlägigen Vorkenntnissen (z.B. Bauhilfsarbeiter, Hilfskoch, Autowart, Bestatter, Bedienstete)	15	/	1.1.	2	2	/	A1		/		/					
Hilfsdienst	Hilfsdienst	Hilfsdienst	17	/	1.1.	3	1	/	A1		/		/					

Nachweis über Personalaufwand VRV2015

Gruppe	Abschnitt	Ansatz	Vertragsbedienstete I 510000 - 510999	Vertragsbedienstete II 511000 - 511999	Nebengebühren und Geldaushilfen 560000 - 569999	DGB für Finanzamt (FLAB) 580000 - 580999	Leistungen aus der Selbstträgerschaft 582000 - 582999	Studienbeihilfen 768500 - 768500	Gesamtsumme
0	00	000000 Gewählte Gemeindeorgane					17.008,50		17.008,50
	01	010000 Gemeindeamt	954.600,15	25.984,73	135.335,18	33.435,88	226.823,94		1.376.179,88
		<b>Summe Gruppe 0</b>	<b>954.600,15</b>	<b>25.984,73</b>	<b>135.335,18</b>	<b>33.435,88</b>	<b>243.832,44</b>		<b>1.393.188,38</b>
2	21	211100 Volksschule - Hort	156.855,03	152.116,55	7.298,86	11.485,62	66.979,62		394.735,68
	24	240000 Kindergarten	23.342,58	338.777,43	5.232,49	12.653,77	77.111,94		457.118,21
		240200 TBE Kinderkrippe Laxenburg	76.889,12	28.265,97	939,93	3.905,52	22.612,84		132.613,38
	27	273000 Bibliothek am Campus	63.233,26		2.897,67	2.431,91	14.022,19		82.585,03
		<b>Summe Gruppe 2</b>	<b>320.319,99</b>	<b>519.159,95</b>	<b>16.368,95</b>	<b>30.476,82</b>	<b>180.726,59</b>		<b>1.067.052,30</b>
3	32	321000 Musikschule Laxenburg	73.724,72		7.212,17	2.994,64	16.846,95		100.778,48
		<b>Summe Gruppe 3</b>	<b>73.724,72</b>		<b>7.212,17</b>	<b>2.994,64</b>	<b>16.846,95</b>		<b>100.778,48</b>
4	46	469000 Sonstige Maßnahmen						47.680,00	47.680,00
		<b>Summe Gruppe 4</b>						<b>47.680,00</b>	<b>47.680,00</b>
8	81	814000 Straßenreinigung		817.809,63	233.118,38	33.534,10	192.937,71		1.277.399,82
	85	853700 Bildungscampus - Martin Ebner-Gasse		86.963,21	10.811,30	1.490,28	17.997,23		117.262,02
		<b>Summe Gruppe 8</b>		<b>904.772,84</b>	<b>243.929,68</b>	<b>35.024,38</b>	<b>210.934,94</b>		<b>1.394.661,84</b>
		<b>Summe gesamt</b>	<b>1.348.644,86</b>	<b>1.449.917,52</b>	<b>402.845,98</b>	<b>101.931,72</b>	<b>652.340,92</b>	<b>47.680,00</b>	<b>4.003.361,00</b>

Nachweis Vermögen mit abgeänderter Nutzungsdauer

Konto	Bezeichnung	Nutzungsdauer lt. VRV	Abweichende Nutzungsdauer	Begründung
2/0040004/06593	Stahlverbundtragwerk über Zubringer A2 für Gemeindestraße	40,0	100,0	Nutzungsdauer wurde von Sachverständigen festgestellt, siehe GR 25.09.2007 - GR 12.12.2019
2/0040004/06594	Stahltragwerk IZ	40,0	100,0	Nutzungsdauer wurde von Sachverständigen festgestellt, siehe GR 25.09.2007 - GR 12.12.2019
2/0060001/06457	Volksschule Zubau 1991/1992 Martin Ebner-Gasse 10	50,0	37,0	wird auf die Restnutzungsdauer des Gebäudes abgeschrieben
2/0060001/06458	Volksschule Zubau 2011/2012 Martin Ebner-Gasse 10	50,0	17,0	wird auf die Restnutzungsdauer des Gebäudes abgeschrieben
2/0060001/06459	Hort Martin Ebner-Gasse 10	50,0	17,0	wird auf die Restnutzungsdauer des Gebäudes abgeschrieben
2/0060001/06461	Musikschule Martin Ebner-Gasse 10	50,0	17,0	wird auf die Restnutzungsdauer des Gebäudes abgeschrieben
2/0060001/06467	Feuerwehr Zubau Herbert Rauch-Gasse 2	50,0	33,0	wird auf die Restnutzungsdauer des Gebäudes abgeschrieben
2/0060001/06528	Kälteanlage	50,0	17,0	wird auf die Restnutzungsdauer des Gebäudes abgeschrieben
2/0060001/06768	Photovoltaik Rathaus	50,0	23,0	wird auf die Restnutzungsdauer des Gebäudes abgeschrieben
2/0060001/06769	Klimaanlage 1. Teil 2016	50,0	22,0	wird auf die Restnutzungsdauer des Gebäudes abgeschrieben
2/0060001/06770	Klimaanlage 2. Teil 2017	50,0	21,0	wird auf die Restnutzungsdauer des Gebäudes abgeschrieben
2/0060001/06771	Klimaanlage 3. Teil 2018	50,0	20,0	wird auf die Restnutzungsdauer des Gebäudes abgeschrieben
2/0060001/06869	KT Volksschule Zubau 1991/1992 Martin Ebner-Gasse 10	50,0	37,0	wird auf die Restnutzungsdauer des Gebäudes abgeschrieben
2/0060001/06870	KT Volksschule Zubau 2011/2012 Martin Ebner-Gasse 10	50,0	17,0	wird auf die Restnutzungsdauer des Gebäudes abgeschrieben
2/0410001/06740	Öffentliche Beleuchtung 2009	5,0	14,0	für die ÖB ist keine Nutzungsdauer in der Anlage vorgesehen - GR 12.12.2019
2/0410001/06741	Öffentliche Beleuchtung 2010	5,0	14,0	für die ÖB ist keine Nutzungsdauer in der Anlage vorgesehen - GR 12.12.2019
2/0410001/06742	Öffentliche Beleuchtung 2011	5,0	14,0	für die ÖB ist keine Nutzungsdauer in der Anlage vorgesehen - GR 12.12.2019
2/0410001/06743	Öffentliche Beleuchtung 2012	5,0	14,0	für die ÖB ist keine Nutzungsdauer in der Anlage vorgesehen - GR 12.12.2019
2/0410001/06744	Öffentliche Beleuchtung 2013	5,0	14,0	für die ÖB ist keine Nutzungsdauer in der Anlage vorgesehen - GR 12.12.2019
2/0410001/06745	Öffentliche Beleuchtung 2014	5,0	14,0	für die ÖB ist keine Nutzungsdauer in der Anlage vorgesehen - GR 12.12.2019
2/0410001/06746	Öffentliche Beleuchtung 2015	5,0	14,0	für die ÖB ist keine Nutzungsdauer in der Anlage vorgesehen - GR 12.12.2019
2/0410001/06747	Öffentliche Beleuchtung 2016	5,0	14,0	für die ÖB ist keine Nutzungsdauer in der Anlage vorgesehen - GR 12.12.2019
2/0410001/06748	Öffentliche Beleuchtung 2017	5,0	14,0	für die ÖB ist keine Nutzungsdauer in der Anlage vorgesehen - GR 12.12.2019
2/0410001/06749	Öffentliche Beleuchtung 2018	5,0	14,0	für die ÖB ist keine Nutzungsdauer in der Anlage vorgesehen - GR 12.12.2019
2/0410001/06750	Schutzwegbeleuchtung Franz Joseph Platz	5,0	14,0	für die ÖB ist keine Nutzungsdauer in der Anlage vorgesehen - GR 12.12.2019
2/0410001/06851	Lärmschutzwände	5,0	15,0	für Lärmschutz ist keine Nutzungsdauer in der Anlage vorgesehen - GR 19.12.2019
2/0410001/06941	KT Öffentliche Beleuchtung 2009 NÖ Landesregierung	5,0	14,0	für die ÖB ist keine Nutzungsdauer in der Anlage vorgesehen - GR 12.12.2019
2/0410001/06942	Schutzwegbeleuchtung Neudorfer Straße	5,0	14,0	für die ÖB ist keine Nutzungsdauer in der Anlage vorgesehen - GR 12.12.2019

Konto	Bezeichnung	Nutzungsdauer lt. VRV	Abweichende Nutzungsdauer	Begründung
2/0410001/06943	Öffentliche Beleuchtung 2020	5,0	14,0	für die ÖB ist keine Nutzungsdauer in der Anlage vorgesehen - GR 12.12.2019
2/0410001/06944	Schutzwegbeleuchtung 2021	5,0	14,0	für die ÖB ist keine Nutzungsdauer in der Anlage vorgesehen - GR 12.12.2019
2/0410001/06945	Öffentliche Beleuchtung 2021	5,0	14,0	für die ÖB ist keine Nutzungsdauer in der Anlage vorgesehen - GR 12.12.2019
2/0410001/06946	Öffentliche Beleuchtung 2022	5,0	14,0	für die ÖB ist keine Nutzungsdauer in der Anlage vorgesehen - GR 12.12.2019
2/0410001/06947	Lärmschutzwände Verlängerung B11	5,0	15,0	für Lärmschutz ist keine Nutzungsdauer in der Anlage vorgesehen - GR 19.12.2019
2/0410001/06948	Öffentliche Beleuchtung 2023	5,0	14,0	für die ÖB ist keine Nutzungsdauer in der Anlage vorgesehen - GR 12.12.2019
2/0410001/06949	Schutzwegbeleuchtung Bildungscampus	5,0	14,0	für die ÖB ist keine Nutzungsdauer in der Anlage vorgesehen - GR 12.12.2019
2/0410001/06950	Öffentliche Beleuchtung 2024	5,0	14,0	für die ÖB ist keine Nutzungsdauer in der Anlage vorgesehen - GR 12.12.2019
2/0410001/06951	Öffentliche Beleuchtung 2025	5,0	14,0	für die ÖB ist keine Nutzungsdauer in der Anlage vorgesehen - GR 12.12.2019
2/0430001/00001	Baumkataster	0,0	10,0	für Lizenzen / Software ist keine Nutzungsdauer in der Anlage vorgesehen - GR 15.12.2020 u. GR 23.03.2021
3/0040013/06826	Errichtungskosten Badeteich	33,0	15,0	Container, Sanitäranlagen,... haben eine Nutzungsdauer zwischen 10-20 Jahre - GR 12.12.2019
3/0040013/06947	KT Errichtungskosten Badeteich	33,0	15,0	Container, Sanitäranlagen,... haben eine Nutzungsdauer zwischen 10-20 Jahre - GR 12.12.2019
3/0060001/06463	Polizei - Klimaanlage 2017 Guntramsdorfer Straße 7	50,0	31,0	wird auf die Restnutzungsdauer des Gebäudes abgeschrieben
3/0060001/06465	Polizei - Klimaanlage 2018 Guntramsdorfer Straße 7	50,0	30,0	wird auf die Restnutzungsdauer des Gebäudes abgeschrieben
3/0060001/06470	Klimaanlage	50,0	35,0	wird auf die Restnutzungsdauer des Gebäudes abgeschrieben
3/0060001/06526	Museum Ausbau Dachboden	50,0	47,0	wird auf die Restnutzungsdauer der Sanierung abgeschrieben
3/0060001/06806	Franz Joseph-Platz 1 Gebäude - Kälteanlage	50,0	45,0	wird auf die Restnutzungsdauer des Gebäudes abgeschrieben
3/0060001/06944	KT Franz Joseph-Platz 1 Gebäude - Kälteanlage KT	50,0	45,0	wird auf die Restnutzungsdauer des Gebäudes abgeschrieben
3/0060001/06951	Photovoltaik Kaiserbahnhof	50,0	29,0	wird auf die Restnutzungsdauer des Gebäudes abgeschrieben
3/0060001/06955	KT Photovoltaik Kaiserbahnhof	50,0	29,0	wird auf die Restnutzungsdauer des Gebäudes abgeschrieben
3/0070002/06807	Franz Joseph-Platz 1 Wintergarten	20,0	12,5	wurde 2012 errichtet und wird auf Restnutzungsdauer des Anlagegutes abgeschrieben
3/0120001/00001	Ausbau Photovoltaikanlagen	15,0	20,0	GR 28.03.2023 - PV-Anlagen haben eine prognostizierte wirtschaftliche Nutzungsdauer von 20 Jahren
3/0120001/00002	KT - Ausbau Photovoltaikanlagen KIG 2023	15,0	20,0	GR 28.03.2023 - PV-Anlagen haben eine prognostizierte wirtschaftliche Nutzungsdauer von 20 Jahren
3/0120001/00003	KT - Ausbau Photovoltaikanlagen	15,0	20,0	GR 28.03.2023 - PV-Anlagen haben eine prognostizierte wirtschaftliche Nutzungsdauer von 20 Jahren
3/0440001/06834	Ticketsystem - Anteil	0,0	4,0	für Lizenzen ist keine Nutzungsdauer in der Anlage vorgesehen - GR 12.12.2019
3/0440001/06835	Ticketsystem - Anteil	0,0	4,0	für Lizenzen ist keine Nutzungsdauer in der Anlage vorgesehen - GR 12.12.2019

Konto	Bezeichnung	Nutzungsdauer lt. VRV	Abweichende Nutzungsdauer	Begründung
4/0150002/06515	FW-273MD Volvo FMX 3840 HLFA 3 3000/200	10,0	25,0	lt. Förderungsrichtlinie (Anschaffung von Fahrzeugen, Geräten und Ausrüstungsgegenständen) - GR 12.12.2019
4/0150002/06516	Beitrag FF FW-273MD Volvo FMX 3840 HLFA 3 3000/200	10,0	25,0	lt. Förderungsrichtlinie (Anschaffung von Fahrzeugen, Geräten und Ausrüstungsgegenständen) - GR 12.12.2019
4/0150002/06517	FW-231MD Mercedes Sprinter KDOF 1	10,0	25,0	lt. Förderungsrichtlinie (Anschaffung von Fahrzeugen, Geräten und Ausrüstungsgegenständen) - GR 12.12.2019
4/0150002/06518	FW-274MD Mercedes Atego TLF-A 2000	10,0	25,0	lt. Förderungsrichtlinie (Anschaffung von Fahrzeugen, Geräten und Ausrüstungsgegenständen) - GR 12.12.2019
4/0150002/06520	Beitrag FF FW-274MD Mercedes Atego	10,0	25,0	lt. Förderungsrichtlinie (Anschaffung von Fahrzeugen, Geräten und Ausrüstungsgegenständen) - GR 12.12.2019
4/0150002/06521	FW-233MD Mercedes Sprinter BLF	10,0	25,0	lt. Förderungsrichtlinie (Anschaffung von Fahrzeugen, Geräten und Ausrüstungsgegenständen) - GR 12.12.2019
4/0150002/06522	Beitrag FF FW-233MD Mercedes Sprinter	10,0	25,0	lt. Förderungsrichtlinie (Anschaffung von Fahrzeugen, Geräten und Ausrüstungsgegenständen) - GR 12.12.2019
4/0150002/06523	FW-234MD Mercedes Sprinter KRF-S	10,0	25,0	lt. Förderungsrichtlinie (Anschaffung von Fahrzeugen, Geräten und Ausrüstungsgegenständen) - GR 12.12.2019
4/0150002/06524	Beitrag FF FW-234MD Mercedes Sprinter	10,0	25,0	lt. Förderungsrichtlinie (Anschaffung von Fahrzeugen, Geräten und Ausrüstungsgegenständen) - GR 12.12.2019
4/0150002/06849	FW-230MD Mercedes Benz Vito	10,0	15,0	lt. Förderungsrichtlinie (Anschaffung von Fahrzeugen, Geräten und Ausrüstungsgegenständen) - GR 12.12.2019
4/0150002/06850	Beitrag FF FW-230MD Mercedes Benz Vito	10,0	15,0	lt. Förderungsrichtlinie (Anschaffung von Fahrzeugen, Geräten und Ausrüstungsgegenständen) - GR 12.12.2019
4/0150002/06912	KT FW-273MD Volvo FMX 3840 HLFA 3 3000/200	10,0	25,0	lt. Förderungsrichtlinie (Anschaffung von Fahrzeugen, Geräten und Ausrüstungsgegenständen) - GR 12.12.2019
4/0150002/06913	KT FW-231MD Mercedes Sprinter KDOF 1	10,0	25,0	lt. Förderungsrichtlinie (Anschaffung von Fahrzeugen, Geräten und Ausrüstungsgegenständen) - GR 12.12.2019
4/0150002/06914	KT FW-274MD Mercedes Atego TLF-A 2000	10,0	25,0	lt. Förderungsrichtlinie (Anschaffung von Fahrzeugen, Geräten und Ausrüstungsgegenständen) - GR 12.12.2019
4/0150002/06915	KT FW-233MD Mercedes Sprinter BLF	10,0	25,0	lt. Förderungsrichtlinie (Anschaffung von Fahrzeugen, Geräten und Ausrüstungsgegenständen) - GR 12.12.2019
4/0150002/06916	KT FW-234MD Mercedes Sprinter KRF-S	10,0	25,0	lt. Förderungsrichtlinie (Anschaffung von Fahrzeugen, Geräten und Ausrüstungsgegenständen) - GR 12.12.2019
4/0150002/06949	KT FW-230MD Mercedes Benz Vito	10,0	15,0	lt. Förderungsrichtlinie (Anschaffung von Fahrzeugen, Geräten und Ausrüstungsgegenständen) - GR 12.12.2019
4/0150002/06950	FW-235MD Mercedes-Benz LAST	10,0	25,0	lt. Förderungsrichtlinie (Anschaffung von Fahrzeugen, Geräten und Ausrüstungsgegenständen) - GR 12.12.2019
4/0150002/06951	Beitrag FF FW-235MD Mercedes-Benz LAST	10,0	25,0	lt. Förderungsrichtlinie (Anschaffung von Fahrzeugen, Geräten und Ausrüstungsgegenständen) - GR 12.12.2019
4/0150002/06955	FW-232MD KDO 2	10,0	15,0	lt. Förderungsrichtlinie (Anschaffung von Fahrzeugen, Geräten und Ausrüstungsgegenständen) - GR 12.12.2019
4/0150003/06423	Gabelstapler Still	10,0	5,0	Baujahr 2013 Nutzungsdauer ist 10 Jahre (bis 2022), 2018 von Gemeinde gekauft, daher noch 5 Jahre abschreiben.
4/0240001/06445	Rasenmäher 2019 SNr. MBUF-1001173	10,0	3,0	durch die starke Auslastung nur 3 Jahre benützbar - GR 12.12.2019

Konto	Bezeichnung	Nutzungsdauer lt. VRV	Abweichende Nutzungsdauer	Begründung
4/0240001/06446	Rasenmäher 2019 SNr. MBUF-1001175	10,0	3,0	durch die starke Auslastung nur 3 Jahre benützbar - GR 12.12.2019
4/0240001/06918	Rasenmäher Honda 2020 SNr. MBUF-1006181	10,0	3,0	durch die starke Auslastung nur 3 Jahre benützbar - GR 12.12.2019
4/0240001/06919	Rasenmäher Honda 2020 SNr. MBUF-1009513	10,0	3,0	durch die starke Auslastung nur 3 Jahre benützbar - GR 12.12.2019
4/0440001/06405	Homepage VS	0,0	4,0	für Lizenzen ist keine Nutzungsdauer in der Anlage vorgesehen - GR 12.12.2019
4/0440001/06406	Upgrade Windows 10 und Office 2019	0,0	4,0	für Lizenzen ist keine Nutzungsdauer in der Anlage vorgesehen - GR 12.12.2019
4/0440001/06407	Homepage	0,0	4,0	für Lizenzen ist keine Nutzungsdauer in der Anlage vorgesehen - GR 12.12.2019
4/0440001/06408	Session Sitzungsmanagement	0,0	4,0	für Lizenzen ist keine Nutzungsdauer in der Anlage vorgesehen - GR 12.12.2019
4/0440001/06409	Flächenwidmungsplan	0,0	10,0	für Lizenzen / Software ist keine Nutzungsdauer in der Anlage vorgesehen - GR 15.12.2020 u. GR 23.03.2021
4/0440001/06410	Bebauungsplan	0,0	10,0	für Lizenzen / Software ist keine Nutzungsdauer in der Anlage vorgesehen - GR 15.12.2020 u. GR 23.03.2021
4/0440001/06834	Bürgerkartensystem	0,0	4,0	für Lizenzen ist keine Nutzungsdauer in der Anlage vorgesehen - GR 12.12.2019
4/0440001/06911	k5 Finanz - Wirtschaftshof	0,0	4,0	für Lizenzen ist keine Nutzungsdauer in der Anlage vorgesehen - GR 12.12.2019
4/0440001/06912	k5 ELAK	0,0	4,0	für Lizenzen ist keine Nutzungsdauer in der Anlage vorgesehen - GR 12.12.2019
4/0440001/06913	k5 Finanz	0,0	4,0	für Lizenzen ist keine Nutzungsdauer in der Anlage vorgesehen - GR 12.12.2019
4/0440001/06944	Digiplan	0,0	4,0	für Lizenzen ist keine Nutzungsdauer in der Anlage vorgesehen - GR 12.12.2019
4/0440001/07085	WILMA Wahlprogramm	0,0	4,0	für Lizenzen ist keine Nutzungsdauer in der Anlage vorgesehen - GR 12.12.2019
4/0440001/07086	KT - Bürgerkartensystem - APP	0,0	4,0	für Lizenzen / Software ist keine Nutzungsdauer in der Anlage vorgesehen - GR 12.12.2019
4/0440001/07087	Web Office	0,0	5,0	für Lizenzen ist keine Nutzungsdauer in der Anlage vorgesehen - GR 12.12.2019
4/0440001/07088	BMD	0,0	4,0	für Lizenzen / Software ist keine Nutzungsdauer in der Anlage vorgesehen
4/0440001/07089	Zeiterfassungssystem Lizenz	0,0	10,0	für Lizenzen / Software ist keine Nutzungsdauer in der Anlage vorgesehen - GR 12.12.2019
4/0440001/07090	k5 ELAK Erweiterung	0,0	4,0	für Lizenzen / Software ist keine Nutzungsdauer in der Anlage vorgesehen - GR 12.12.2019
4/0440001/07091	Zwei-Faktor Authentifizierung	0,0	4,0	für Lizenzen / Software ist keine Nutzungsdauer in der Anlage vorgesehen - GR 12.12.2019
4/0440001/07092	Lizenz Sicheres Meldeamt Dokumentenlesegerät	0,0	4,0	für Lizenzen / Software ist keine Nutzungsdauer in der Anlage vorgesehen, GR 12.12.2019

Konto	Bezeichnung	Nutzungsdauer lt. VRV	Abweichende Nutzungsdauer	Begründung
4/0440001/07093	SQL Server 2022	0,0	4,0	für Lizenzen ist keine Nutzungsdauer in der Anlage vorgesehen - GR 12.12.2019
5/0290007/06858	B-Klarinette Yamaha YCL-458II-20	20,0	10,0	da die Geräte von Kindern in Ausbildung bespielt werden, und auch die Nutzungsdauern in der Privatwirtschaft viel kürzer sind, wird eine Nutzungsdauer von 10 Jahren genommen - GR 12.12.2019
5/0290007/06859	Celloset 1/8 Student	20,0	10,0	da die Geräte von Kindern in Ausbildung bespielt werden, und auch die Nutzungsdauern in der Privatwirtschaft viel kürzer sind, wird eine Nutzungsdauer von 10 Jahren genommen - GR 12.12.2019
5/0290007/06860	3/4 Geige mit Bogen	20,0	10,0	da die Geräte von Kindern in Ausbildung bespielt werden, und auch die Nutzungsdauern in der Privatwirtschaft viel kürzer sind, wird eine Nutzungsdauer von 10 Jahren genommen - GR 12.12.2019
5/0290007/06861	E-Piano Yamaha	20,0	10,0	da die Geräte von Kindern in Ausbildung bespielt werden, und auch die Nutzungsdauern in der Privatwirtschaft viel kürzer sind, wird eine Nutzungsdauer von 10 Jahren genommen - GR 12.12.2019
5/0290007/06862	Geige mit Bogen	20,0	10,0	da die Geräte von Kindern in Ausbildung bespielt werden, und auch die Nutzungsdauern in der Privatwirtschaft viel kürzer sind, wird eine Nutzungsdauer von 10 Jahren genommen - GR 12.12.2019
5/0290007/06863	Westerngitarre Martin	20,0	10,0	da die Geräte von Kindern in Ausbildung bespielt werden, und auch die Nutzungsdauern in der Privatwirtschaft viel kürzer sind, wird eine Nutzungsdauer von 10 Jahren genommen - GR 12.12.2019
5/0290007/06864	Saxophon Yamaha YAS-280	20,0	10,0	da die Geräte von Kindern in Ausbildung bespielt werden, und auch die Nutzungsdauern in der Privatwirtschaft viel kürzer sind, wird eine Nutzungsdauer von 10 Jahren genommen - GR 12.12.2019
5/0290007/06865	Kinderhorn	20,0	10,0	da die Geräte von Kindern in Ausbildung bespielt werden, und auch die Nutzungsdauern in der Privatwirtschaft viel kürzer sind, wird eine Nutzungsdauer von 10 Jahren genommen - GR 12.12.2019
5/0290007/06866	Alt Saxophon Yamaha IAS 280	20,0	10,0	da die Geräte von Kindern in Ausbildung bespielt werden, und auch die Nutzungsdauern in der Privatwirtschaft viel kürzer sind, wird eine Nutzungsdauer von 10 Jahren genommen - GR 12.12.2019
5/0290007/06867	Alt Saxophon Yamaha IAS 280	20,0	10,0	da die Geräte von Kindern in Ausbildung bespielt werden, und auch die Nutzungsdauern in der Privatwirtschaft viel kürzer sind, wird eine Nutzungsdauer von 10 Jahren genommen - GR 12.12.2019
5/0290007/06868	Gitarre Hanika 50AF	20,0	10,0	da die Geräte von Kindern in Ausbildung bespielt werden, und auch die Nutzungsdauern in der Privatwirtschaft viel kürzer sind, wird eine Nutzungsdauer von 10 Jahren genommen - GR 12.12.2019

Konto	Bezeichnung	Nutzungsdauer lt. VRV	Abweichende Nutzungsdauer	Begründung
5/0290007/06869	Gitarre Hanika 50AF	20,0	10,0	da die Geräte von Kindern in Ausbildung bespielt werden, und auch die Nutzungsdauern in der Privatwirtschaft viel kürzer sind, wird eine Nutzungsdauer von 10 Jahren genommen - GR 12.12.2019
5/0290007/06870	E-Piano Yamaha P155B	20,0	10,0	da die Geräte von Kindern in Ausbildung bespielt werden, und auch die Nutzungsdauern in der Privatwirtschaft viel kürzer sind, wird eine Nutzungsdauer von 10 Jahren genommen - GR 12.12.2019
5/0290007/06871	E-Piano Yamaha P155B	20,0	10,0	da die Geräte von Kindern in Ausbildung bespielt werden, und auch die Nutzungsdauern in der Privatwirtschaft viel kürzer sind, wird eine Nutzungsdauer von 10 Jahren genommen - GR 12.12.2019
5/0290007/06872	Kinderwaldhorn Consulat de Mar	20,0	10,0	da die Geräte von Kindern in Ausbildung bespielt werden, und auch die Nutzungsdauern in der Privatwirtschaft viel kürzer sind, wird eine Nutzungsdauer von 10 Jahren genommen - GR 12.12.2019
5/0290007/06876	Westerngitarre	20,0	10,0	da die Geräte von Kindern in Ausbildung bespielt werden, und auch die Nutzungsdauern in der Privatwirtschaft viel kürzer sind, wird eine Nutzungsdauer von 10 Jahren genommen - GR 12.12.2019
5/0290007/06877	E-Piano Yamaha P-140-B	20,0	10,0	da die Geräte von Kindern in Ausbildung bespielt werden, und auch die Nutzungsdauern in der Privatwirtschaft viel kürzer sind, wird eine Nutzungsdauer von 10 Jahren genommen - GR 12.12.2019
5/0290007/06878	Drumset Pearl VSX	20,0	10,0	da die Geräte von Kindern in Ausbildung bespielt werden, und auch die Nutzungsdauern in der Privatwirtschaft viel kürzer sind, wird eine Nutzungsdauer von 10 Jahren genommen - GR 12.12.2019
5/0290007/06879	Piano Yamaha P 121	20,0	10,0	da die Geräte von Kindern in Ausbildung bespielt werden, und auch die Nutzungsdauern in der Privatwirtschaft viel kürzer sind, wird eine Nutzungsdauer von 10 Jahren genommen - GR 12.12.2019
5/0290007/06880	Harfe Mürnseer Einfachpedal	20,0	10,0	da die Geräte von Kindern in Ausbildung bespielt werden, und auch die Nutzungsdauern in der Privatwirtschaft viel kürzer sind, wird eine Nutzungsdauer von 10 Jahren genommen - GR 12.12.2019
5/0290007/06881	Klarinette Yamaha YCL-458II-20	20,0	10,0	da die Geräte von Kindern in Ausbildung bespielt werden, und auch die Nutzungsdauern in der Privatwirtschaft viel kürzer sind, wird eine Nutzungsdauer von 10 Jahren genommen - GR 12.12.2019
5/0290007/06882	Klarinette Yamaha YCL-458II-20	20,0	10,0	da die Geräte von Kindern in Ausbildung bespielt werden, und auch die Nutzungsdauern in der Privatwirtschaft viel kürzer sind, wird eine Nutzungsdauer von 10 Jahren genommen - GR 12.12.2019
5/0290007/06883	Kinderposaune Roy Benson	20,0	10,0	da die Geräte von Kindern in Ausbildung bespielt werden, und auch die Nutzungsdauern in der Privatwirtschaft viel kürzer sind, wird eine Nutzungsdauer von 10 Jahren genommen - GR 12.12.2019

Konto	Bezeichnung	Nutzungsdauer lt. VRV	Abweichende Nutzungsdauer	Begründung
5/0290007/06884	Kinderposaune Roy Benson	20,0	10,0	da die Geräte von Kindern in Ausbildung bespielt werden, und auch die Nutzungsdauern in der Privatwirtschaft viel kürzer sind, wird eine Nutzungsdauer von 10 Jahren genommen - GR 12.12.2019
5/0290007/06885	Tenorhorn Etude	20,0	10,0	da die Geräte von Kindern in Ausbildung bespielt werden, und auch die Nutzungsdauern in der Privatwirtschaft viel kürzer sind, wird eine Nutzungsdauer von 10 Jahren genommen - GR 12.12.2019
5/0290007/06886	Kinderhorn HR-203	20,0	10,0	da die Geräte von Kindern in Ausbildung bespielt werden, und auch die Nutzungsdauern in der Privatwirtschaft viel kürzer sind, wird eine Nutzungsdauer von 10 Jahren genommen - GR 12.12.2019
5/0290007/06887	Kinderhorn HR-203	20,0	10,0	da die Geräte von Kindern in Ausbildung bespielt werden, und auch die Nutzungsdauern in der Privatwirtschaft viel kürzer sind, wird eine Nutzungsdauer von 10 Jahren genommen - GR 12.12.2019
5/0290007/06888	Alt-Saxophon Yamaha YAS-280	20,0	10,0	da die Geräte von Kindern in Ausbildung bespielt werden, und auch die Nutzungsdauern in der Privatwirtschaft viel kürzer sind, wird eine Nutzungsdauer von 10 Jahren genommen - GR 12.12.2019
5/0290007/06889	Kinderhorn Roy Benson	20,0	10,0	da die Geräte von Kindern in Ausbildung bespielt werden, und auch die Nutzungsdauern in der Privatwirtschaft viel kürzer sind, wird eine Nutzungsdauer von 10 Jahren genommen - GR 12.12.2019
5/0290007/06890	Querflöte Jupiter	20,0	10,0	da die Geräte von Kindern in Ausbildung bespielt werden, und auch die Nutzungsdauern in der Privatwirtschaft viel kürzer sind, wird eine Nutzungsdauer von 10 Jahren genommen - GR 12.12.2019
5/0290007/06891	B-Klarinette Yamaha YCL-458II-20	20,0	10,0	da die Geräte von Kindern in Ausbildung bespielt werden, und auch die Nutzungsdauern in der Privatwirtschaft viel kürzer sind, wird eine Nutzungsdauer von 10 Jahren genommen - GR 12.12.2019
5/0290007/06892	B-Klarinette Yamaha YCL-458II-20	20,0	10,0	da die Geräte von Kindern in Ausbildung bespielt werden, und auch die Nutzungsdauern in der Privatwirtschaft viel kürzer sind, wird eine Nutzungsdauer von 10 Jahren genommen - GR 12.12.2019
5/0290007/06893	Alt-Saxophon Yamaha YAS 280	20,0	10,0	da die Geräte von Kindern in Ausbildung bespielt werden, und auch die Nutzungsdauern in der Privatwirtschaft viel kürzer sind, wird eine Nutzungsdauer von 10 Jahren genommen - GR 12.12.2019
5/0290007/06894	E-Piano Yamaha P-515 B	20,0	10,0	da die Geräte von Kindern in Ausbildung bespielt werden, und auch die Nutzungsdauern in der Privatwirtschaft viel kürzer sind, wird eine Nutzungsdauer von 10 Jahren genommen - GR 12.12.2019
5/0290007/06895	Veeh Harfe	20,0	10,0	da die Geräte von Kindern in Ausbildung bespielt werden, und auch die Nutzungsdauern in der Privatwirtschaft viel kürzer sind, wird eine Nutzungsdauer von 10 Jahren genommen - GR 12.12.2019

Konto	Bezeichnung	Nutzungsdauer lt. VRV	Abweichende Nutzungsdauer	Begründung
5/0290007/06896	Veeh Harfe	20,0	10,0	da die Geräte von Kindern in Ausbildung bespielt werden, und auch die Nutzungsdauern in der Privatwirtschaft viel kürzer sind, wird eine Nutzungsdauer von 10 genommen - GR 12.12.2019
5/0290007/06897	Stagepiano	20,0	10,0	da die Geräte von Kindern in Ausbildung bespielt werden, und auch die Nutzungsdauern in der Privatwirtschaft viel kürzer sind, wird eine Nutzungsdauer von 10 genommen - GR 12.12.2019
5/0290007/06898	Zither	20,0	10,0	da die Geräte von Kindern in Ausbildung bespielt werden, und auch die Nutzungsdauern in der Privatwirtschaft viel kürzer sind, wird eine Nutzungsdauer von 10 Jahren genommen - GR 12.12.2019
5/0440001/00001	Bürgerkartensystem	0,0	4,0	für Lizenzen ist keine Nutzungsdauer in der Anlage vorgesehen - GR 12.12.2019
5/0440001/00002	Bibliotheksverwaltungssoftware	0,0	5,0	für Lizenzen / Software ist keine Nutzungsdauer in der Anlage vorgesehen

Querschnitt (Anlage 5b)

RQS-Pos.	Zuordnung MVAG bzw. VHH-Code	Bezeichnung	Anmerkungen	Gesamt-Haushalt	Haushalt ohne Quasi-KG	Quasi-KG <sup>2</sup>
<b>Mittelaufbringung (Erträge bzw. Einzahlungen und erhaltene Kapitaltransfers)</b>						
10	3111	Einzahlungen aus eigenen Abgaben		7.438.390,91	7.438.390,91	
11	2112	Erträge aus Ertragsanteilen		3.127.702,43	3.127.702,43	
12	2113, 2114, 2115	Erträge aus Gebühren, Leistungen, Besitz und wirtschaftlicher Tätigkeit		2.861.009,60	1.270.450,47	1.590.559,13
13	2116	Erträge aus Veräußerungen und sonstige Erträge	ohne Gruppe (Konto) 806, 807, 899	449.390,24	384.851,58	64.538,66
14	2117	Nicht finanzierungswirksame operative Erträge	ohne Gruppe (Konto) 817, 819, 891			
15	212x	Erträge aus Transfers	ohne Gruppe (Konto) 813	1.417.494,16	1.242.427,08	175.067,08
16	213x	Finanzerträge	ohne Gruppe (Konto) 818, 821, 825, 826	46.271,40	25.109,76	21.161,64
17	131x	Erhaltene Kapitaltransfers (VHH Zugang)		184.170,12	84.442,12	99.728,00
19	<b>Summe 1 (Mittelaufbringung bereinigt)<sup>3</sup></b>			<b>15.524.428,86</b>	<b>13.573.374,35</b>	<b>1.951.054,51</b>
<b>Mittelverwendung (Aufwendungen)</b>						
20	2211, 2212, 2213	Finanzierungswirksamer Personalaufwand		3.958.109,09	3.840.847,07	117.262,02
21	2221 - 2225	Finanzierungswirksamer Sachaufwand	ohne Gruppe (Konto) 799	3.734.073,56	2.509.665,16	1.224.408,40
22	2226	Verluste aus dem Abgang von Anlagevermögen, Rückstellungen für ausstehende Rechnungen	nur Gruppe (Konto) 683, 688			
23	223x	Transferaufwand	ohne Gruppe (Konto) 696, 761	5.401.002,74	5.380.126,74	20.876,00
24	224x	Finanzaufwand	ohne Gruppe (Konto) 652, 654, 682, 694, 697, 699	250.612,77	52.822,49	197.790,28
29	<b>Summe 2 (Mittelverwendung bereinigt)<sup>3</sup></b>			<b>13.343.798,16</b>	<b>11.783.461,46</b>	<b>1.560.336,70</b>
<b>Vermögensbildung (Sachanlagevermögen), inkl. Vorräte</b>						
30	1010, 102x	Immaterielle Vermögenswerte und Sachanlagen (VHH Zugang) <sup>4</sup>	ohne Gruppe (Konto) 090-098, 280	996.962,10	862.643,15	134.318,95
31	1010, 102x	Immaterielle Vermögenswerte und Sachanlagen (VHH Abgang) <sup>4</sup>	ohne Gruppe (Konto) 090-098, 280; Abgang mit Minus erfassen	-541,43	-268,34	-273,09
32	1141	Vorräte (Saldo) (VHH Zugang - Abgang)				
39	<b>Summe 3 (Vermögensbildung bereinigt)<sup>3</sup></b>			<b>996.420,67</b>	<b>862.374,81</b>	<b>134.045,86</b>
49	<b>Saldo = Summe 1 - Summe 2 - Summe 3</b>			<b>1.184.210,03</b>	<b>927.538,08</b>	<b>256.671,95</b>

RQS-Pos.	Zuordnung MVAG bzw. VHH-Code	Bezeichnung	Anmerkungen	Gesamt-Haushalt	Haushalt ohne Quasi-KG	Quasi-KG <sup>2</sup>
<b>Überrechnung Quasi-Kapitalgesellschaften (Quasi-KG) gemäß ESVG</b>						
50	2301, 2116	Entnahmen von Haushaltsrücklagen	nur Gruppe (Konto) 893, 894, 895, 899	n.a.	n.a.	5.306,25
51	2401, 2225	Zuweisungen an Haushaltsrücklagen	nur Gruppe (Konto) 793, 794, 795, 799	n.a.	n.a.	-79.848,41
52	332x	Einzahlungen aus der Rückzahlung von Darlehen sowie gewährten Vorschüssen	ohne Gruppe (Konto) 280-282	n.a.	n.a.	35.860,00
53	342x	Auszahlungen aus der Gewährung von Darlehen sowie gewährten Vorschüssen	ohne Gruppe (Konto) 280-282	n.a.	n.a.	
54	351x	Einzahlungen aus der Aufnahme von Finanzschulden		n.a.	n.a.	
55	361x	Auszahlungen aus der Tilgung von Finanzschulden		n.a.	n.a.	-615.005,90
56	333x	Erhaltene Kapitaltransfers (Einzahlungen)		n.a.	n.a.	169.199,04
57	131x	Erhaltene Kapitaltransfers (VHH Zugang)		n.a.	n.a.	-99.728,00
59	<b>Überrechnung Quasi-KG Summe aus Position 49 (Quasi-KG) und Position 50 bis 57 (Quasi-KG)</b>			<b>n.a.</b>	<b>n.a.</b>	<b>-327.545,07</b>
60	<b>Finanzierungssaldo („vorläufiges Maastricht-Ergebnis“) <sup>1</sup> Summe aus Position 49 (Haushalt ohne Quasi-KG) und Position 59 (Quasi-KG)</b>			<b>n.a.</b>	<b>599.993,01</b>	<b>n.a.</b>
61	<b>Erläuterungen der Gebietskörperschaft (optional)</b>					

1) Der Finanzierungssaldo gemäß Pos. 60 kann vom Beitrag der Gemeinde zum Maastricht-Saldo abweichen. Entsprechend den Bestimmungen des Artikel 14 Abs. 2 lit. b Z. 1 iVm Artikel 15 Abs. 1 Österreichischer Stabilitätspakt sind die Daten der Gemeinden (außer Wien) zusammengefasst durch das Land an Statistik Austria zu melden, das ausgewiesene Einzelergebnis der Gemeinde hat nur bedingte Aussagekraft für das Gesamtergebnis der Haushaltskoordinierung.

2) Quasi-Kapitalgesellschaften außerhalb des Sektors Staat gemäß ESVG (Ansatz 85-86).

3) Mittelaufbringung und -verwendung sowie Vermögensbildung bereinigt näherungsweise im Sinne der Einnahmen und Ausgaben gemäß ESVG.

4) VHH Zugang/Abgang der Vermögensrechnung gemäß Anlage 6g - Anlagenspiegel

Erläuterung Abweichung gegenüber  
Ergebnis- und Finanzierungsvoranschlag

Haushaltskonto	Bezeichnung	HH	Buchungen	- Voranschlag	- Übertragung	= Abweichung	Betrag	Beschluss und Begründung
<b>Mittelaufbringung</b>	<b>Abweichung über 20.000,00 und mehr als 20,00%</b>							
<b>163300</b>	<b>Freiwillige Feuerwehren</b>							
6/163300+871000	Kapitaltransfers aus Gemeinde-Bedarfszuweisungsmitteln	EHH	150.000,00	100.000,00	0,00	50.000,00	50.000,00	Mehr Bedarfszuweisungen erhalten.
	Kapitaltransfers aus Gemeinde-Bedarfszuweisungsmitteln	FHH	150.000,00	100.000,00	0,00	50.000,00	50.000,00	Mehr Bedarfszuweisungen erhalten.
6/163300+899000	Entnahmen aus Verrechnungsrücklagen zwischen operativer Gebarung und Projekten	EHH	0,00	100.000,00	0,00	-100.000,00	-100.000,00	Zuführung war nicht notwendig.
<b>211100</b>	<b>Volksschule - Hort</b>							
2/211100+816200	Kostenbeiträge (Kostensätze) für sonstige Leistungen	EHH	56.924,00	6.200,00	0,00	50.724,00	50.724,00	2 Stützkräfte mussten aufgenommen werden.
	Kostenbeiträge (Kostensätze) für sonstige Leistungen	FHH	56.924,00	6.200,00	0,00	50.724,00	50.724,00	2 Stützkräfte mussten aufgenommen werden.
<b>240000</b>	<b>Kindergarten</b>							
2/240000+861100	Transfers von Ländern, Landesfonds und Landeskammern	EHH	154.875,58	2.800,00	0,00	152.075,58	152.075,58	Zusätzliche Förderungen vom Land NÖ erhalten.
	Transfers von Ländern, Landesfonds und Landeskammern	FHH	154.875,58	2.800,00	0,00	152.075,58	152.075,58	Zusätzliche Förderungen vom Land NÖ erhalten.
<b>240200</b>	<b>TBE Kinderkrippe Laxenburg</b>							
2/240200+861000	Transfers von Ländern, Landesfonds und Landeskammern	EHH	77.512,23	100.000,00	0,00	-22.487,77	-22.487,77	Weniger Förderung erhalten.
	Transfers von Ländern, Landesfonds und Landeskammern	FHH	77.512,23	100.000,00	0,00	-22.487,77	-22.487,77	Weniger Förderung erhalten.
<b>329000</b>	<b>Schlosskonzerte Laxenburg</b>							
2/329000+810000	Kartenverkauf Abo und Einzelkarten	EHH	75.290,49	50.000,00	0,00	25.290,49	25.290,49	Mehr Eintrittskarten verkauft.
	Kartenverkauf Abo und Einzelkarten	FHH	82.881,63	50.000,00	0,00	32.881,63	32.881,63	Mehr Eintrittskarten verkauft.

Haushaltskonto	Bezeichnung	HH	Buchungen	- Voranschlag	- Übertragung	= Abweichung	Betrag	Beschluss und Begründung
2/329000+861000	Transfers von Ländern, Landesfonds und Landeskammern	EHH	0,00	30.000,00	0,00	-30.000,00	-30.000,00	Förderung noch nicht abgerechnet.
	Transfers von Ländern, Landesfonds und Landeskammern	FHH	0,00	30.000,00	0,00	-30.000,00	-30.000,00	Förderung noch nicht abgerechnet.
<b>419000</b>	<b>Sonstige Einrichtungen und Maßnahmen</b>							
2/419000+861000	Transfers von Ländern, Landesfonds und Landeskammern	EHH	214.840,18	0,00	0,00	214.840,18	214.840,18	Zusätzlicher Unterstützungsbetrag aus dem Guthaben der Sozialhilfe-Umlage.
	Transfers von Ländern, Landesfonds und Landeskammern	FHH	214.840,18	0,00	0,00	214.840,18	214.840,18	Zusätzlicher Unterstützungsbetrag aus dem Guthaben der Sozialhilfe-Umlage.
<b>612000</b>	<b>Gemeindestraßen</b>							
6/612000+871000	Kapitaltransfers aus Gemeinde-Bedarfszuweisungsmittel	EHH	80.000,00	130.000,00	0,00	-50.000,00	-50.000,00	Weniger Bedarfszuweisungsmittel für den Straßenbau erhalten.
	Kapitaltransfers aus Gemeinde-Bedarfszuweisungsmittel	FHH	80.000,00	130.000,00	0,00	-50.000,00	-50.000,00	Weniger Bedarfszuweisungsmittel für den Straßenbau erhalten.
6/612000+899000	Entnahmen aus Verrechnungsrücklagen zwischen operativer Gebarung und Projekten	EHH	281.600,90	57.000,00	0,00	224.600,90	224.600,90	Das Projekt wurde vollständig bedeckt.
<b>751000</b>	<b>Elektrizität</b>							
2/751000+300000	Kapitaltransfers von Bund, Bundesfonds und Bundeskammern	FHH	25.332,12	0,00	0,00	25.332,12	25.332,12	Zusätzliche Fördermittel erhalten.
<b>820100</b>	<b>Wirtschaftshof</b>							
2/820100+810000	Vergütung von Ökostrom PV Anlage	EHH	28.536,43	2.500,00	0,00	26.036,43	26.036,43	Mehreinnahmen - Vollbetrieb der PV Erweiterung
	Vergütung von Ökostrom PV Anlage	FHH	29.091,12	2.500,00	0,00	26.591,12	26.591,12	Mehreinnahmen - Vollbetrieb der PV Erweiterung
<b>831000</b>	<b>Badeteich</b>							
2/831000+810200	Tageslosung	EHH	97.123,89	140.000,00	0,00	-42.876,11	-42.876,11	Mindereinnahmen wegen schlechten Wetter.
	Tageslosung	FHH	97.123,89	140.000,00	0,00	-42.876,11	-42.876,11	Mindereinnahmen wegen schlechten Wetter.

Haushaltskonto	Bezeichnung	HH	Buchungen	- Voranschlag	- Übertragung	= Abweichung	Betrag	Beschluss und Begründung
<b>851000</b>	<b>Kläranlage</b>							
2/851000+307000	Kapitaltransfers von privaten Haushalten und privaten Organisationen ohne Erwerbszweck und andere	FHH	98.629,20	30.000,00	0,00	68.629,20	68.629,20	Zahlungen aus dem Vorjahr enthalten.
<b>853700</b>	<b>Bildungscampus - Martin Ebner-Gasse</b>							
2/853700+861000	Transfers von Ländern, Landesfonds und Landeskammern	EHH	67.742,50	100.000,00	0,00	-32.257,50	-32.257,50	Förderungsabrechnung hat sich verzögert.
	Transfers von Ländern, Landesfonds und Landeskammern	FHH	67.742,50	100.000,00	0,00	-32.257,50	-32.257,50	Förderungsabrechnung hat sich verzögert.
<b>853710</b>	<b>Bildungscampus - Friedrich Rauch-Gasse</b>							
6/853710+346000	Investitionsdarlehen von Finanzunternehmen	FHH	0,00	175.500,00	0,00	-175.500,00	-175.500,00	Eigenes Projekt wurde angelegt (Ansatz 85373 Erweiterung Bildungscampus - Zubau 6. KG Gruppe), Darlehen wurde nicht abgerufen.
<b>853730</b>	<b>Erweiterung Bildungscampus - Zubau 6. KG Gruppe</b>							
6/853730+300742	Kapitaltransfers von Bund, Bundesfonds und Bundeskammern	FHH	51.931,30	0,00	0,00	51.931,30	51.931,30	Zusätzliche Fördermittel erhalten.
<b>912000</b>	<b>Rücklagen soweit nicht aufgeteilt</b>							
2/912000+895009	Entnahmen von allgemeinen Haushaltsrücklagen	EHH	0,00	793.400,00	0,00	-793.400,00	-793.400,00	Buchung war nicht notwendig
<b>920000</b>	<b>Ausschließliche Gemeindeabgaben</b>							
2/920000+850000	Aufschließungsbeitrag	EHH	10.708,56	50.000,00	0,00	-39.291,44	-39.291,44	Aufschließungsbeiträge konnten noch nicht vorgeschrieben werden.
	Aufschließungsbeitrag	FHH	10.708,56	50.000,00	0,00	-39.291,44	-39.291,44	Aufschließungsbeiträge konnten noch nicht vorgeschrieben werden.
	<b>Summe Mittelaufbringung Ergebnishaushalt</b>		<b>1.295.154,76</b>	<b>1.661.900,00</b>	<b>0,00</b>	<b>-366.745,24</b>	<b>-366.745,24</b>	
	<b>Summe Mittelaufbringung Finanzierungshaushalt</b>		<b>1.197.592,31</b>	<b>917.000,00</b>	<b>0,00</b>	<b>280.592,31</b>	<b>280.592,31</b>	

Haushaltskonto	Bezeichnung	HH	Buchungen	- Voranschlag	- Übertragung	= Abweichung	Betrag	Beschluss und Begründung
<b>Mittelverwendung</b>	<b>Abweichung über 20.000,00 und mehr als 20,00%</b>							
<b>010000</b>	<b>Gemeindeamt</b>							
1/010000-593000	Dotierung von Rückstellungen für nicht konsumierte Urlaube	EHH	24.157,54	0,00	0,00	24.157,54	24.157,54	Notwendige Rückstellungen durchgeführt.
<b>131000</b>	<b>Bau- und Feuerpolizei</b>							
1/131000-640000	Sachverständigenhonorare	EHH	19.000,85	40.000,00	0,00	-20.999,15	-20.999,15	Weniger Ausgaben notwendig.
	Sachverständigenhonorare	FHH	19.774,85	40.000,00	0,00	-20.225,15	-20.225,15	Weniger Ausgaben notwendig.
<b>211000</b>	<b>Volksschulen</b>							
1/211000-720000	Kostenbeiträge (Kostensätze) für Leistungen	EHH	38.428,84	6.200,00	0,00	32.228,84	32.228,84	2 Stützkräfte mussten aufgenommen werden.
	Kostenbeiträge (Kostensätze) für Leistungen	FHH	38.428,84	6.200,00	0,00	32.228,84	32.228,84	2 Stützkräfte mussten aufgenommen werden.
<b>211100</b>	<b>Volksschule - Hort</b>							
1/211100-511000	Bezüge VB in handwerklicher Verwendung	EHH	152.116,55	96.200,00	0,00	55.916,55	55.916,55	2 Stützkräfte mussten aufgenommen werden
	Bezüge VB in handwerklicher Verwendung	FHH	152.116,55	96.200,00	0,00	55.916,55	55.916,55	2 Stützkräfte mussten aufgenommen werden
<b>612000</b>	<b>Gemeindestraßen</b>							
5/612000-003000	Grundstücke zu Straßenbauten	FHH	2.901,00	172.000,00	0,00	-169.099,00	-169.099,00	Grundstücksankauf wurde noch nicht durchgeführt.
<b>649000</b>	<b>Sonstige Einrichtungen und Maßnahmen</b>							
1/649000-042000	Amts-, Betriebs- und Geschäftsausstattung	FHH	38.274,56	7.000,00	0,00	31.274,56	31.274,56	Ankauf Bushaltestelen
<b>751000</b>	<b>Elektrizität</b>							
1/751000-680000	Planmäßige Abschreibung	EHH	28.512,72	0,00	0,00	28.512,72	28.512,72	Notwendige Abschreibung wurde durchgeführt.

Haushaltskonto	Bezeichnung	HH	Buchungen	- Voranschlag	- Übertragung	= Abweichung	Betrag	Beschluss und Begründung
<b>831000</b>	<b>Badeteich</b>							
1/831000-720000	Kostenbeiträge (Kostenersätze) für Leistungen	EHH	101.503,82	128.400,00	0,00	-26.896,18	-26.896,18	Geringerer Personalaufwand notwendig.
	Kostenbeiträge (Kostenersätze) für Leistungen	FHH	101.503,82	128.400,00	0,00	-26.896,18	-26.896,18	Geringerer Personalaufwand notwendig.
<b>851000</b>	<b>Kläranlage</b>							
1/851000-794001	Zuweisungen an zweckgebundene Haushaltsrücklagen	EHH	46.782,00	150.000,00	0,00	-103.218,00	-103.218,00	Zuführung wurde nicht durchgeführt.
<b>851100</b>	<b>Schmutzwasserkanal Ortsnetz</b>							
1/851100-004000	Kanalisationsbauten	FHH	0,00	38.000,00	0,00	-38.000,00	-38.000,00	Hausanschlüsse für Neubauten nicht erforderlich.
1/851100-619000	Instandhaltung Sonderanlagen	EHH	94.348,67	24.000,00	0,00	70.348,67	70.348,67	Projekt Kanalreinigung und Kamerabefahrung aus 2024 wurde erst 2025 abgerechnet.
	Instandhaltung Sonderanlagen	FHH	94.348,67	24.000,00	0,00	70.348,67	70.348,67	Projekt Kanalreinigung und Kamerabefahrung aus 2024 wurde erst 2025 abgerechnet.
<b>853200</b>	<b>Schlossplatz 9</b>							
1/853200-614000	Instandhaltung Gebäude	EHH	914,53	32.600,00	0,00	-31.685,47	-31.685,47	Sanierung Wasserschaden wurde noch 2024 abgeschlossen.
	Instandhaltung Gebäude	FHH	914,53	32.600,00	0,00	-31.685,47	-31.685,47	Sanierung Wasserschaden wurde noch 2024 abgeschlossen.
<b>853400</b>	<b>HI Eduard Hartmann-Platz 1+2</b>							
1/853400-794001	Zuweisungen an zweckgebundene Haushaltsrücklagen	EHH	5.954,86	70.000,00	0,00	-64.045,14	-64.045,14	Rücklage wurde nicht gebildet, wegen Wohnungsanierungen.
<b>853700</b>	<b>Bildungscampus - Martin Ebner-Gasse</b>							
5/853700-010000	Gebäude und Bauten	FHH	63.546,82	0,00	0,00	63.546,82	63.546,82	Projekt wurde fertigstellt.
<b>853710</b>	<b>Bildungscampus - Friedrich Rauch-Gasse</b>							
5/853710-010000	Gebäude und Bauten	FHH	0,00	175.500,00	0,00	-175.500,00	-175.500,00	Eigenes Projekt wurde angelegt (Ansatz 85373 Erweiterung Bildungscampus - Zubau 6. KG Gruppe).

Haushaltskonto	Bezeichnung	HH	Buchungen	- Voranschlag	- Übertragung	= Abweichung	Betrag	Beschluss und Begründung
<b>900000</b>	<b>Gesonderte Verwaltung</b>							
1/900000-799000	Zuweisungen an Verrechnungsrücklagen zwischen operativer Gebarung und Projekten	EHH	0,00	164.400,00	0,00	-164.400,00	-164.400,00	Ansatz wurde lt. VRV geändert -> neu 980
<b>912000</b>	<b>Rücklagen soweit nicht aufgeteilt</b>							
1/912000-795009	Zuweisungen an allgemeine Haushaltsrücklagen	EHH	0,00	550.000,00	0,00	-550.000,00	-550.000,00	Post wurde lt. VRV geändert -> neu 795019
1/912000-795019	Zuweisungen an allgemeine Haushaltsrücklagen	EHH	376.595,18	0,00	0,00	376.595,18	376.595,18	Post wurde lt. VRV geändert -> alt 795009
<b>980000</b>	<b>Verrechnung zwischen operativer Gebarung und Projekten</b>							
1/980000-799000	Zuweisungen an Verrechnungsrücklagen zwischen operativer Gebarung und Projekten	EHH	289.343,39	0,00	0,00	289.343,39	289.343,39	Ansatz wurde lt. VRV geändert -> vormals 900
<b>990000</b>	<b>Überschüsse und Abgänge (soweit nicht zugeordnet)</b>							
1/990000-795077	Zuweisung an allgemeine Haushaltsrücklagen	EHH	42.250,62	0,00	0,00	42.250,62	42.250,62	Umbuchung Haushaltspotentialrücklage
<b>992000</b>	<b>Abgänge und Ausfälle an Kassenresten</b>							
1/992000-691000	Abschreibung Forderungen	EHH	0,00	20.000,00	0,00	-20.000,00	-20.000,00	Keine Abschreibung notwendig
	Abschreibung Forderungen	FHH	0,00	20.000,00	0,00	-20.000,00	-20.000,00	Keine Abschreibung notwendig
	<b>Summe Mittelverwendung Ergebnishaushalt</b>		<b>1.219.909,57</b>	<b>1.281.800,00</b>	<b>0,00</b>	<b>-61.890,43</b>	<b>-61.890,43</b>	
	<b>Summe Mittelverwendung Finanzierungshaushalt</b>		<b>511.809,64</b>	<b>739.900,00</b>	<b>0,00</b>	<b>-228.090,36</b>	<b>-228.090,36</b>	

Nachweis Budgetübertragung EH / FH

**Rechnungsabschluss 2025**

Marktgemeinde Laxenburg

**Nachweis Budgetübertragung EH / FH**

HH-Stelle	Bezeichnung	Betrag	HH-Stelle	Bezeichnung des Übertragungskontos	freigegeben ab	Begründung
1/212000-752000	Mittelschulen Schulumlage Mittelschulen	-31.000,00	auf 1/840000-728000	Grundbesitz Entgelte für sonstige Leistungen	17.06.2025	GR 17.06.2025
1/321000-728000	Musikschule Laxenburg Entgelte für sonstige Leistungen Musikschule	-1.400,00	auf 1/321000-768000	Musikschule Laxenburg Sonstige Transfers an private Haushalte	30.09.2025	GR 30.09.2025
1/321000-768000	Musikschule Laxenburg Sonstige Transfers an private Haushalte	1.400,00	von 1/321000-728000	Musikschule Laxenburg Entgelte für sonstige Leistungen Musikschule	30.09.2025	GR 30.09.2025
1/381000-042000	Maßnahmen der Kulturpflege Amts-, Betriebs- und Geschäftsausstattung	2.800,00	von 1/819000-728000	Sonstige öffentliche Einrichtungen - E-Mobilität Entgelte für sonstige Leistungen	15.12.2025	GR 15.12.2025
1/381000-728300	Maßnahmen der Kulturpflege Advent	600,00	von 1/819000-728000	Sonstige öffentliche Einrichtungen - E-Mobilität Entgelte für sonstige Leistungen	15.12.2025	GR 15.12.2025
1/640000-042000	Einrichtungen und Maßnahmen nach der Straßenverkehrsordnung Amts-, Betriebs- und Geschäftsausstattung	1.700,00	von 1/815100-006000	Kaisergarten Sonstige Grundstückseinrichtungen	17.06.2025	GR 17.06.2025
1/815000-006000	Park- und Gartenanlagen, Kinderspielplätze Sonstige Grundstückseinrichtungen	-15.000,00	auf 1/815100-619000	Kaisergarten Instandhaltung Kaisergarten	30.09.2025	GR 30.09.2025
1/815100-006000	Kaisergarten Sonstige Grundstückseinrichtungen	-1.700,00	auf 1/640000-042000	Einrichtungen und Maßnahmen nach der Straßenverkehrsordnung Amts-, Betriebs- und Geschäftsausstattung	17.06.2025	GR 17.06.2025
1/815100-619000	Kaisergarten Instandhaltung Kaisergarten	15.000,00	von 1/815000-006000	Park- und Gartenanlagen, Kinderspielplätze Sonstige Grundstückseinrichtungen	30.09.2025	GR 30.09.2025
1/819000-728000	Sonstige öffentliche Einrichtungen - E-Mobilität Entgelte für sonstige Leistungen	-2.800,00	auf 1/381000-042000	Maßnahmen der Kulturpflege Amts-, Betriebs- und Geschäftsausstattung	15.12.2025	GR 15.12.2025
1/819000-728000	Sonstige öffentliche Einrichtungen - E-Mobilität Entgelte für sonstige Leistungen	-600,00	auf 1/381000-728300	Maßnahmen der Kulturpflege Advent	15.12.2025	GR 15.12.2025
1/840000-728000	Grundbesitz Entgelte für sonstige Leistungen	31.000,00	von 1/212000-752000	Mittelschulen Schulumlage Mittelschulen	17.06.2025	GR 17.06.2025
Übertragungen zwischen Ausgabekonten		52.500,00	Euro			

Seite	Inhalt
2	Vorbericht
17	Nachweis der liquiden Mittel (Kassenbestand)
20	Ergebnishaushalt Gesamt 1. Ebene (Anlage 1a) - interne Vergütungen enthalten
22	Finanzierungshaushalt Gesamt 1. Ebene (Anlage 1b) - interne Vergütungen enthalten
25	Ergebnishaushalt Gesamt 1. und 2. Ebene (Anlage 1a) - interne Vergütungen enthalten
28	Finanzierungshaushalt Gesamt 1. und 2. Ebene (Anlage 1b) - interne Vergütungen enthalten
34	Ergebnishaushalt Bereichsbudget 1. und 2. Ebene (Anlage 1a)
55	Finanzierungshaushalt Bereichsbudget 1. und 2. Ebene (Anlage 1b)
96	Vermögenshaushalt (Anlage 1c)
101	Nettovermögensveränderungsrechnung (Anlage 1d)
103	Haushaltspotential (aufbauend auf der Ergebnisrechnung)
108	Ergebnis- und Finanzierungsrechnung Detailnachweis
210	Nachweis der Investitionstätigkeit
220	Nachweis der sonstigen Investitionen (nur VC 2)
223	Nachweis Kundenforderungen
230	Nachweis Lieferantenverbindlichkeiten
239	Nachweis über Transferzahlungen (Anlage 6a)
243	Nachweis über Haushaltsrücklagen und Zahlungsmittelreserven (Anlage 6b)
246	Einzelnachweis über Finanzschulden und Schuldendienst (Anlage 6c)
253	Nachweis über haushaltsinterne Vergütungen (Anlage 6f)
255	Anlagenspiegel nach Ansatz (Anlage 6g)
261	Liste der nicht bewerteten Kulturgüter (Anlage 6h)
263	Leasingspiegel (Anlage 6i)
265	Nachweis über unmittelbare Beteiligungen der Gebietskörperschaft (Anlage 6j)
267	Nachweis über mittelbare Beteiligungen der Gebietskörperschaft (Anlage 6k)
269	Nachweis über aktive Finanzinstrumente (Anlage 6m)
271	Einzelnachweis über aktive Finanzinstrumente (Anlage 6n)
273	Rückstellungsspiegel (Anlage 6q)
275	Haftungsnachweis (Anlage 6r)
277	Einzelnachweis über die nicht voranschlagswirksame Gebarung gemäß § 12 (Anlage 6t)
281	Liste der nicht bewerteten kofinanzierten Schutzbauten (Anlage 6u)
283	Personaldaten iSd ÖStp (Anlage 4)

<b>Seite</b>	<b>Inhalt</b>
287	Dienstpostenplan
289	Nachweis über Personalaufwand VRV2015
291	Nachweis Vermögen mit abgeänderter Nutzungsdauer
300	Querschnitt (Anlage 5b)
303	Erläuterung Abweichung gegenüber Ergebnis- und Finanzierungsvoranschlag
310	Nachweis Budgetübertragung EH / FH