



Marktgemeinde Laxenburg
Rechnungsabschluss 2023

Vorbericht

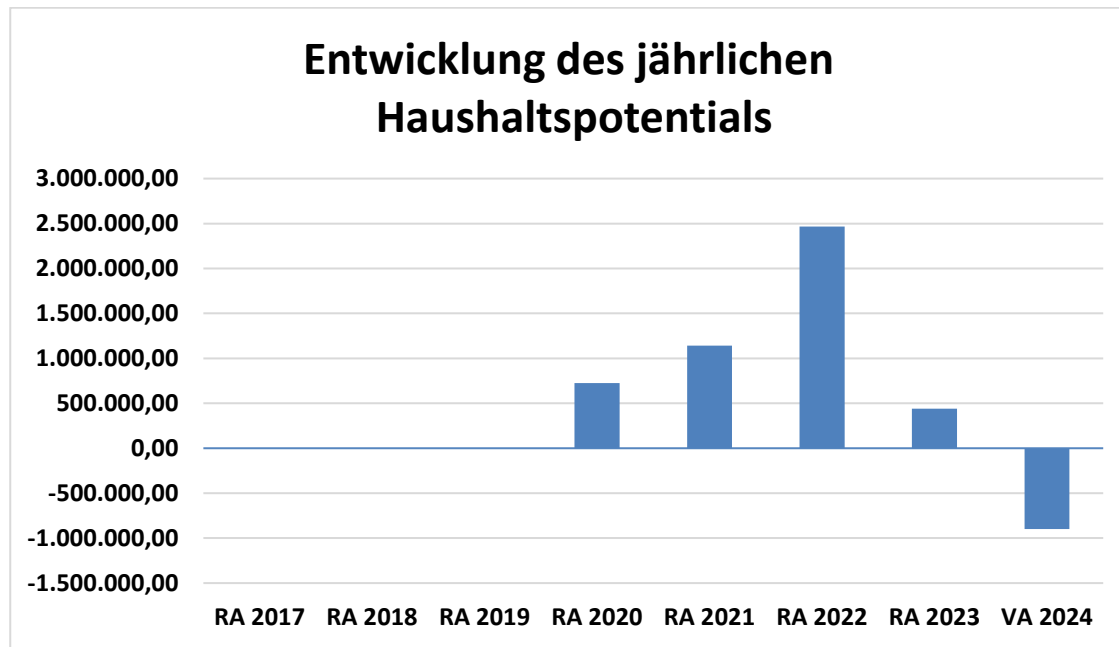
Vorbericht
zum Rechnungsabschluss

2023

gemäß § 3 der NÖ Gemeindehaushaltsverordnung

(NÖ GHVO)

Entwicklung des jährlichen Haushaltspotentials



Erläuterung:

Das Haushaltspotential hat seine Grundlage im § 67 Z. 11 NÖ Gemeindeordnung 1973 (NÖ GO 1973) und war erstmals im Voranschlag 2020 auszuweisen. Die Angaben zu den Vorjahren entfallen daher.

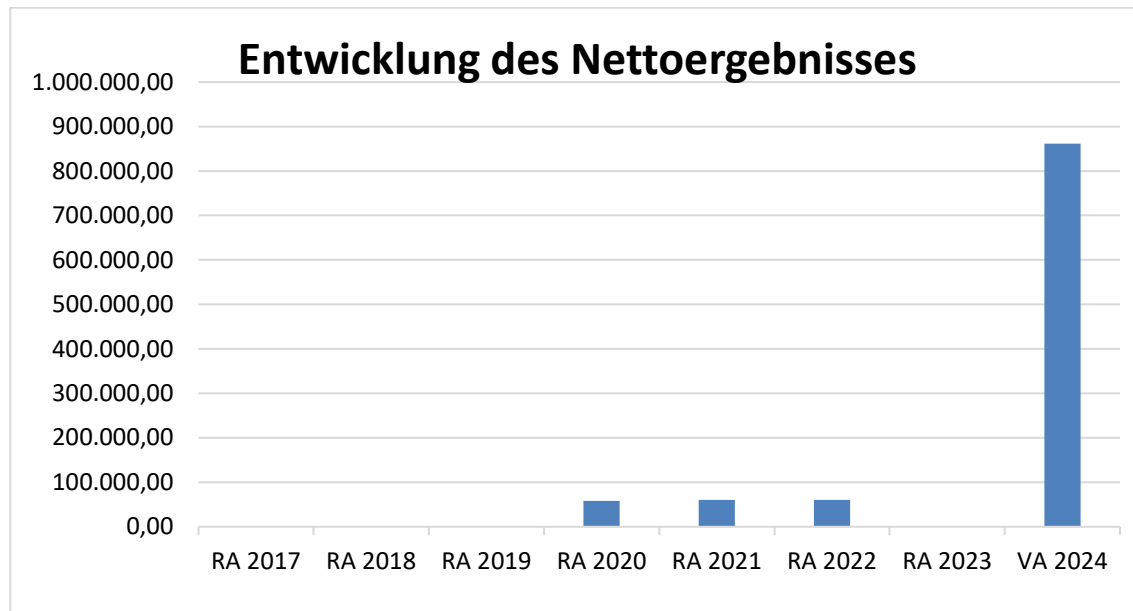
Haushaltspotential: Differenz der wiederkehrenden Mittelaufbringungen abzüglich der wiederkehrenden Mittelverwendungen unter Berücksichtigung der entsprechenden Forderungen und Verbindlichkeiten.

Das Haushaltspotential ist eine wichtige Kenngröße und gibt die aktuelle Leistungsfähigkeit der Gemeinde wieder. Das schafft Vergleichbarkeit mit der bisherigen Rechtslage, aus der Überschüsse und Abgänge abzuleiten waren und dient der Transparenz.

Durch die zweite und dritte Novelle der VRV 2015 im Jahr 2023 hat sich die Berechnung des Haushaltspotentials geändert.

Das jährliche Haushaltspotential für den Rechnungsabschluss 2023 weist einen Betrag von € 440.202,94 auf.

Entwicklung des Nettoergebnisses



Erläuterung:

Beim Nettoergebnis handelt es sich um das Ergebnis des Ergebnishaushalts und war erstmals für das Haushaltsjahr 2020 auszuweisen. Die Angaben zu den Vorjahren entfallen daher.

Ein positives Nettoergebnis bedeutet, dass die Erträge voraussichtlich ausreichend sein werden, die Aufwendungen für die kommunalen Leistungen (inklusive des Werteverzehrs des Anlagevermögens in Form der Abschreibungen) abzudecken.

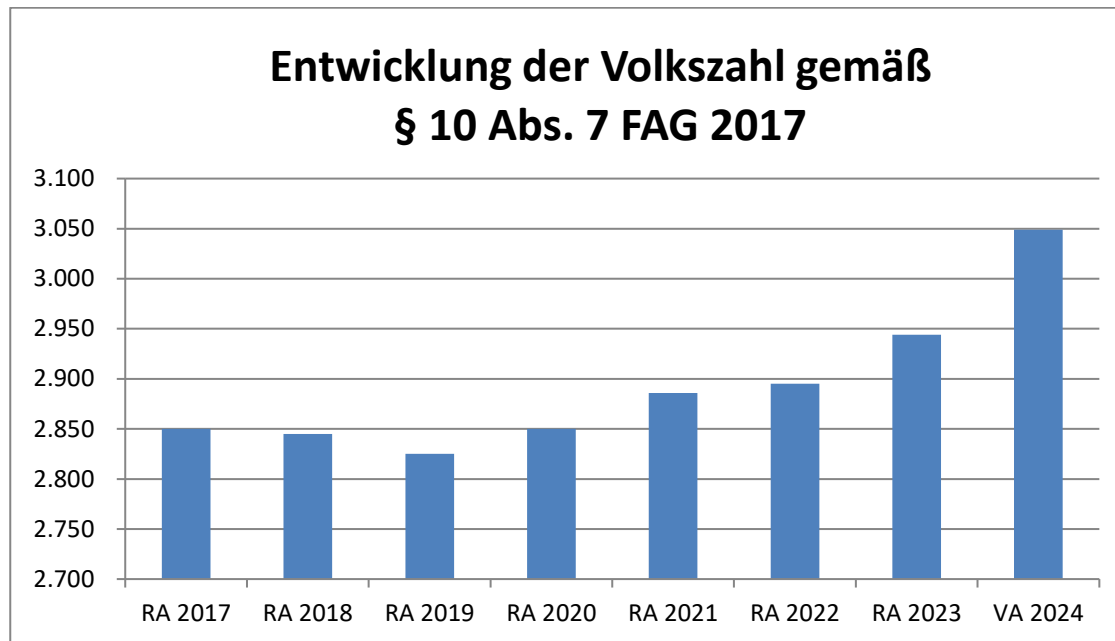
Ein negatives Nettoergebnis heißt, dass dies nicht zur Gänze (in der Höhe des negativen Wertes) möglich ist.

Das Nettoergebnis im Rechnungsabschluss 2023 weist einen Betrag von € 0,00 auf.

Allgemeiner Hinweis:

Der Gemeinderat der Marktgemeinde Laxenburg bestimmt mit Beschluss vom 15.12.2020 im Sinne des § 67 Abs. 5 der NÖ Gemeindeordnung den **10. Februar** als Stichtag für die Erstellung des Rechnungsabschlusses.

Entwicklung der Volkszahl gemäß § 10 Abs. 7 FAG 2017, BGBl. I Nr. 116/2016 in der Fassung BGBl. I Nr. 106/2018

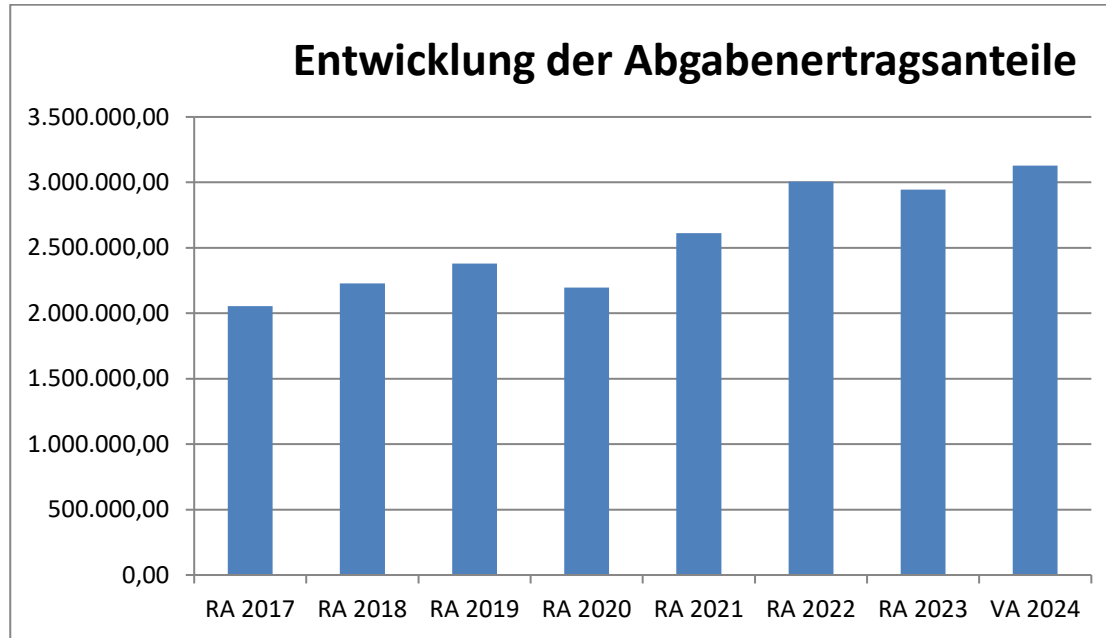


Erläuterung:

Die Volkszahl gemäß § 10 Abs. 7 FAG 2017 wird jährlich von der Bundesanstalt Statistik Austria zum Stichtag 31. Oktober festgestellt und wirkt mit dem Beginn des übernächsten Kalenderjahres. Sie dient für die Berechnung der Abgabenertragsanteile und darf nicht automatisch mit der Volkszahl für die Berechnung der Gemeinderatsmandate verwechselt werden.

Eine Erhöhung bzw. Verminderung der Volkszahl (jährlich) ist ein wesentlicher Indikator für die Berechnung der Abgabenertragsanteile.

Entwicklung der Abgabenertragsanteile



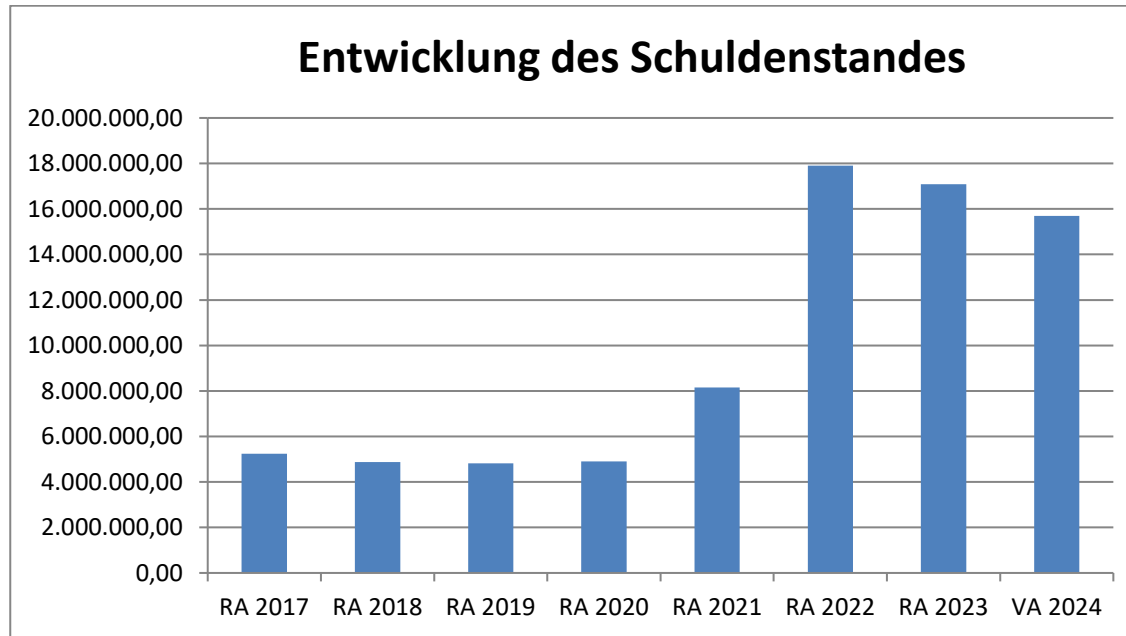
Erläuterung:

Die Gebietskörperschaften (Bund, Länder und Gemeinden) erhalten auf Basis des aktuellen Finanzausgleichs aus den gemeinschaftlichen Bundesabgaben (z.B. Umsatzsteuer, Körperschaftssteuer, Lohnsteuer, Versicherungssteuer, Mineralölsteuer, Normverbrauchsabgabe, Tabaksteuer udgl.) entsprechende Anteile. Im Bereich der Gemeinden spielen dabei die Volkszahl und der abgestufte Bevölkerungsschlüssel eine besondere Rolle. Die sogenannten „Abgabenertragsanteile“ bilden in den meisten Gemeinden die wichtigste Einnahmequelle.

Ein Steigen der Abgabenertragsanteile weist auch auf eine Erhöhung der Volkszahl hin.

Der Rückgang der Abgabenertragsanteile im Jahr 2020 ist mit der COVID-19 Pandemie Situation zu begründen.

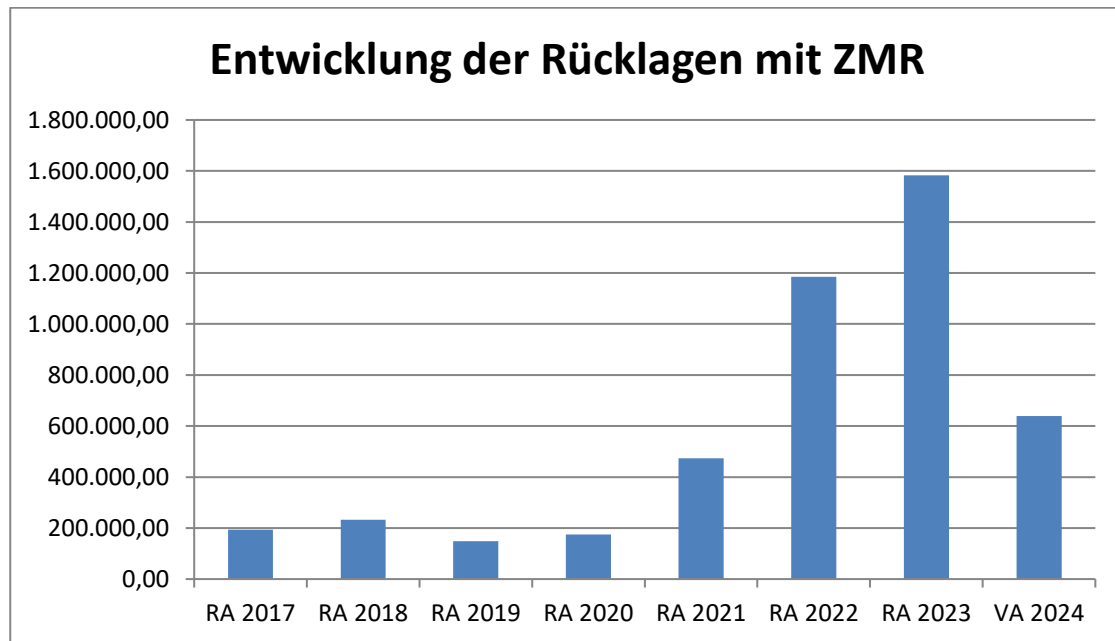
Entwicklung des Schuldenstandes



Erläuterung:

Die Entwicklung des Schuldenstandes zeigt auf, inwieweit der Schuldenstand über die Jahre erhöht oder reduziert wurde.

Entwicklung der Rücklagen mit Zahlungsmittelreserve

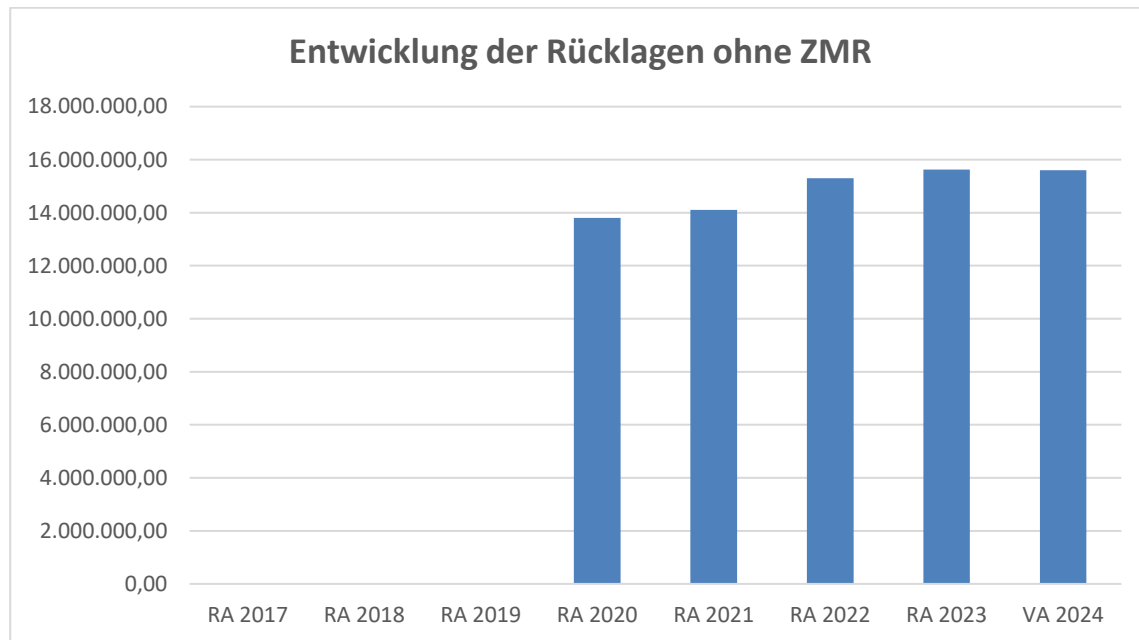


Erläuterung:

Die Entwicklung der Rücklagen zeigt an, inwieweit Rücklagen vorhanden sind und ob Rücklagen aufgebaut bzw. aufgebraucht wurden.

Die Kautionen für Mieten wurden bis RA 2018 als Rücklagen geführt. Die VRV 2015 erlaubt diese Darstellung nicht mehr. Die Rücklagen für die Kautionen mussten aufgelöst werden und sind jetzt als Zahlungswege (ZW) dargestellt. Es kam daher zu einer Verminderung des Rücklagenstandes.

Entwicklung der Rücklagen ohne Zahlungsmittelreserve



Erläuterung:

Die Bildung von Rücklagen hat grundsätzlich finanzwirksam zu erfolgen.

Hiervon unberührt bleibt die Bildung nicht finanzwirksamer Rücklagen entsprechend den jeweiligen Bestimmungen der VRV 2015 sowie der NÖ Gemeindeordnung 1973, LGBl. 1000, oder weiteren landesrechtlichen Bestimmungen.

Folgende nicht finanzwirksame Rücklagen sind möglich:

- 1.) Rücklage im Zuge der Eröffnungsbilanz im Ausmaß von bis zu 50 % des im Rahmen der Erstellung der Eröffnungsbilanz ermittelten Nettovermögens (Eröffnungsrücklage)
- 2.) Rücklage zum Ausgleich der Ergebnisrechnung (Ergebnisrücklage)

Im Rechnungsabschluss 2020 wurden erstmalig beide o.a. Rücklagen gem. den gesetzlichen Bestimmungen und den Möglichkeiten im Haushalt gebildet.

Die Novellen der VRV 2015 im Jahr 2023 sehen erstmals die Bildung einer Haushaltspotential Rücklage vor.

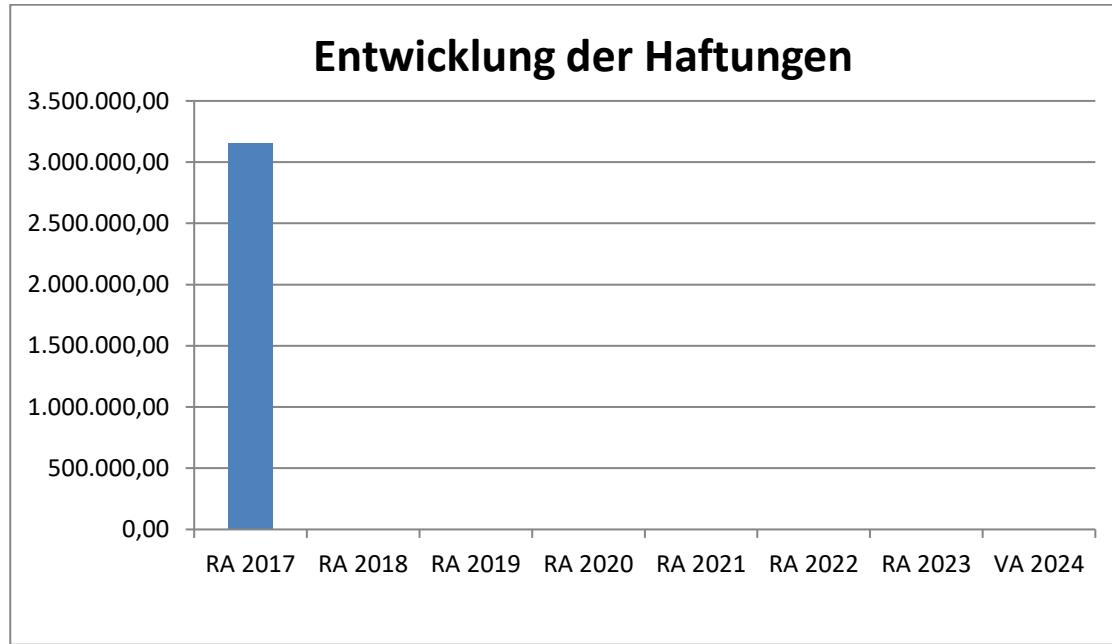
Entwicklung der Leasingverpflichtungen



Erläuterung:

Der Voranschlag 2024 sieht die Aufnahme einer Leasingverpflichtung vor.

Entwicklung der Haftungen

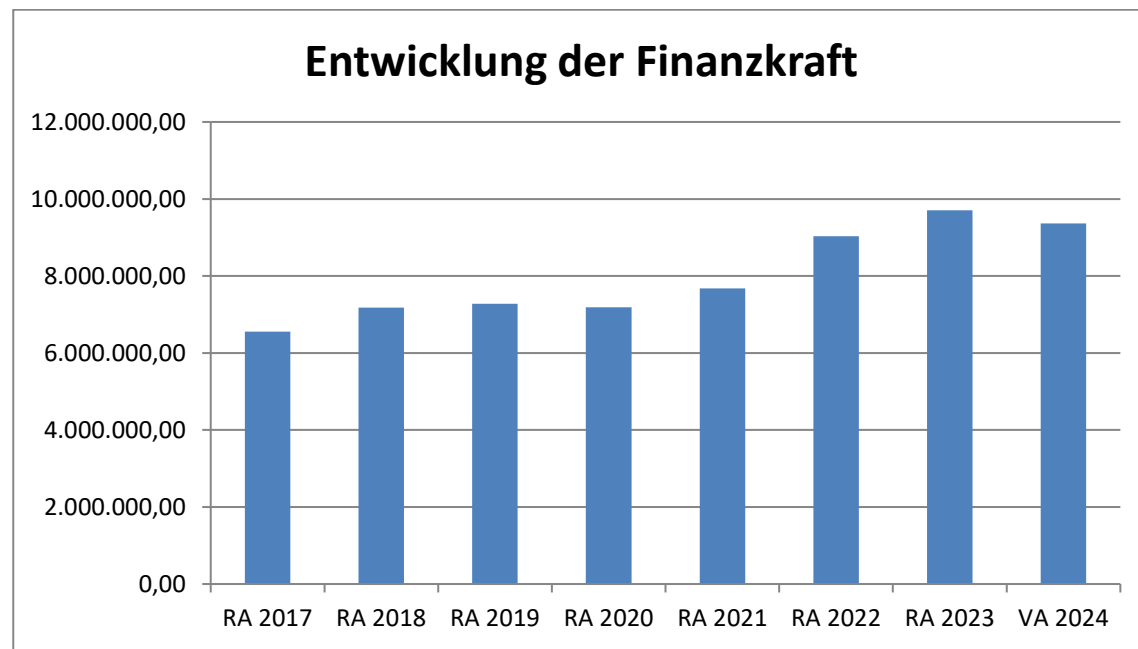


Erläuterung:

Eine Gemeinde darf Bürgschaften und sonstige Haftungen nur dann übernehmen, wenn hierfür ein besonderes Interesse der Gemeinde gegeben ist, der Schuldner nachweist, dass eine ordnungsgemäße Verzinsung und Tilgung gesichert ist, die Haftungen befristet sind, der Betrag für den gehaftet wird, ziffernmäßig bestimmt ist und die Gemeinde den daraus folgenden Zahlungsverpflichtungen nachkommen kann (vgl. § 78 Abs. 1 NÖ Gemeindeordnung 1973).

Die Haftung für das Projekt „Klostergrundstück“ ist im Jahr 2018 erloschen. Es wurden seitdem keine weiteren Haftungen übernommen.

Entwicklung der Finanzkraft



Erläuterung:

Die Finanzkraft einer Gemeinde wird aus den

- Erträgen der ausschließlichen Gemeindeabgaben ohne die Gebühren für die Benützung von Gemeindeeinrichtungen und –anlagen und ohne die Interessentenbeiträge von Grundstückseigentümern und Anrainern und
- Ertragsanteilen an den gemeinschaftlichen Bundesabgaben ohne Spielbankenabgabe

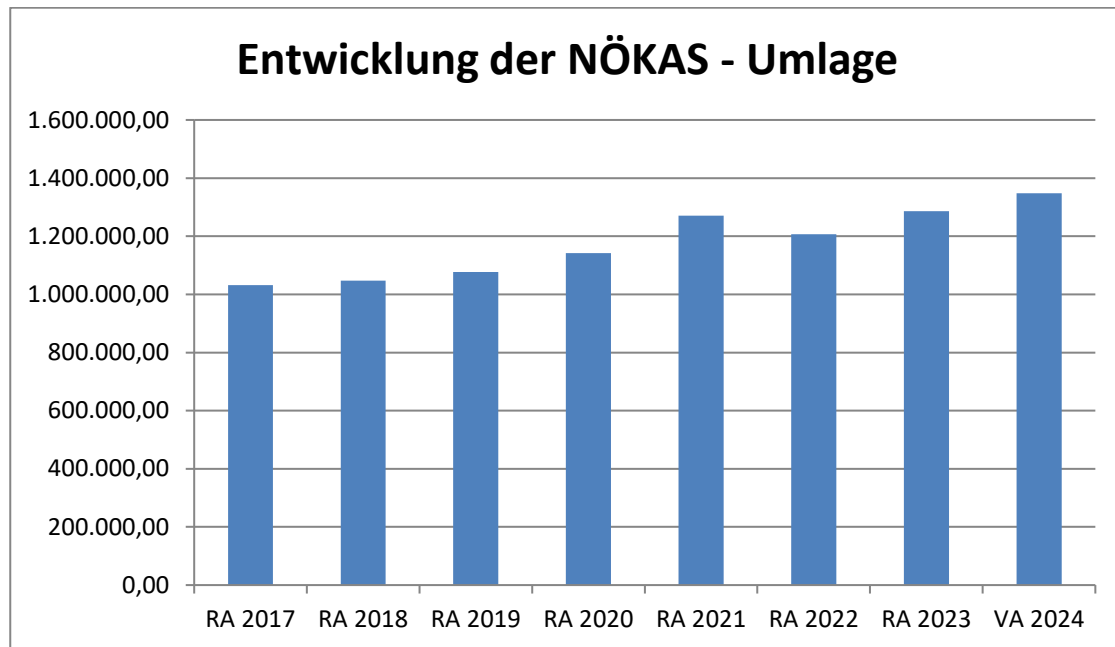
ermittelt.

Basis für die Ermittlung der Finanzkraft sind die tatsächlichen Beträge aufgrund der Rechnungsabschlüsse.

Die Darstellung der Entwicklung der Finanzkraft für die Umlagenberechnung hat insbesondere auf die Beitragsleistung der Gemeinden zum NÖ Krankenanstaltensprengel (NÖKAS) und zur Sozialhilfeumlage Auswirkungen. Eine Erhöhung oder Reduktion / Verminderung der Finanzkraft wirkt sich unmittelbar auf die Beitragsleistung aus.

Der Rückgang der Finanzkraft im Jahr 2020 war mit der COVID-19 Pandemie Situation zu begründen.

Entwicklung der NÖKAS – Umlage



Erläuterung:

Das Landesgebiet ist Beitragsbezirk und Krankenanstaltensprengel für alle öffentlichen Krankenanstalten in Niederösterreich. Beitragsbezirk und Krankenanstaltensprengel sind ein Gemeindeverband. Dem Gemeindeverband gehören alle Gemeinden Niederösterreichs an.

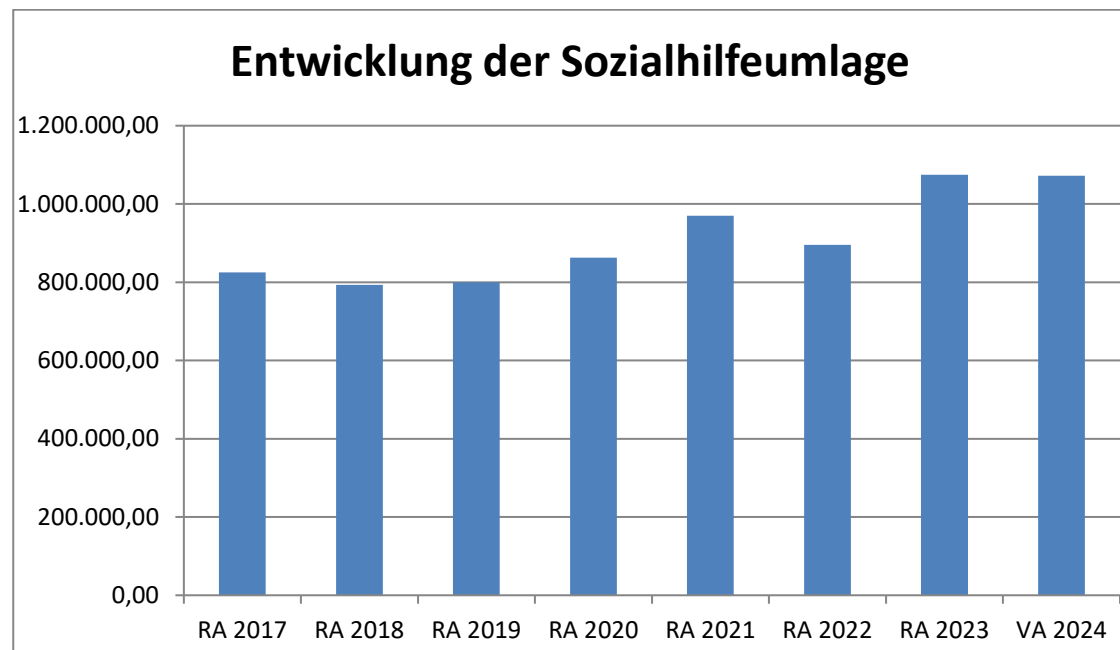
Der Gemeindeverband ist juristische Person, er hat seinen Sitz am Sitz der Landesregierung und trägt die Bezeichnung „NÖ Krankenanstaltensprengel“ (§ 61 Abs. 1 NÖ Krankenanstaltengesetz – NÖ KAG).

Die Gemeinden haben an den NÖ Krankenanstaltensprengel monatliche Beiträge zu leisten. Berechnungsgrundlage bilden dabei die Volkszahl und die Finanzkraft der Gemeinden. Steigerungen bei der Volkszahl und bei der Finanzkraft führen daher zu höheren Beitragsleistungen bei den Gemeinden.

Diese monatlichen Beiträge werden von den der Gemeinde gebührenden monatlichen Vorschüssen auf die Ertragsanteile an den gemeinschaftlichen Bundesabgaben einbehalten.

Ab dem Finanzjahr 2021 wird der NÖ Rettungsdienstbeitrag gemeinsam mit der NÖKAS-Umlage eingehoben.

Entwicklung der Sozialhilfeumlage



Erläuterung:

Die Gemeinden haben jährlich einen Beitrag zu den vom Land zu tragenden Kosten der Sozialhilfe, die nicht durch Kostenbeitrags- und Ersatzleistungen oder durch sonstige für Zwecke der Sozialhilfe bestimmte Zuschüsse gedeckt sind, in der Höhe von 50 % an das Land zu entrichten (§ 44 NÖ Sozialhilfe-Ausführungsgesetz – NÖ SAG).

Die Leistungen für die Sozialhilfe-Umlage werden von der Landesregierung auf die einzelnen Gemeinden nach ihrer Finanzkraft (Finanzkraft für die Umlagenberechnung) aufgeteilt.

Diese monatlichen Beiträge werden von den der Gemeinde gebührenden monatlichen Vorschüssen auf die Ertragsanteile an den gemeinschaftlichen Bundesabgaben einbehalten.

Unmittelbare Beteiligung der Gebietskörperschaft

Die **Energiegemeinschaft Laxenburg eG** wurde am 01.04.2023 gegründet. Die Eintragung ins Firmenbuch unter der Firmenbuchnummer FN 603424p erfolgte am 18.05.2023 mit folgenden Eckdaten:

Firma	Energiegemeinschaft Laxenburg eG
Rechtsform	Erwerbs- und Wirtschaftsgenossenschaft
Sitz in	2361 Laxenburg, Schlossplatz 7-8
Revisionsverband	Raiffeisen-Revisionsverband Niederösterreich-Wien eGen
Vorstand	David Berl (Obmann) Mag. Peter Gönitzer (Obmann-Stv.) DI Andreas Weiß (Prokurist)

Der Gemeinderatsbeschluss in der Marktgemeinde Laxenburg zum Beitritt zur Energiegenossenschaft Laxenburg erfolgte am 28.03.2023, wobei die Marktgemeinde Laxenburg 999 Geschäftsanteile à € 30,00 (somit insgesamt € 29.970,00) und die NIG GmbH 1 Geschäftsanteil à € 30,00 zeichnete.

Per 31.12.2023 befindet sich die Energiegemeinschaft Laxenburg eG noch in der Pilotphase, d.h. per 31.12.2023 hat diese Energiegemeinschaft Laxenburg zwei Mitglieder (die Marktgemeinde Laxenburg mit 999 Geschäftsanteilen und die NIG GmbH mit 1 Geschäftsanteil).

Der Gegenwert der Geschäftsanteile von beiden Mitgliedern sind im Rechnungswesen der Energiegemeinschaft Laxenburg eG ausgewiesen.

Die NIG GmbH in 1040 Wien erhielt gemäß Beschluss des Vorstands der Energiegemeinschaft Laxenburg eG den Auftrag für die Einrichtung und (laufenden) Betrieb der Energiegemeinschaft Laxenburg.

Per 31.12.2023 ist die Marktgemeinde Laxenburg alleinige Stromlieferantin an die Energiegemeinschaft Laxenburg eG und alleinige Strombezieherin aus der Energiegemeinschaft Laxenburg.

Nachdem das Verrechnungsverfahren für die Energiegemeinschaft Laxenburg eG über die NIG GmbH zum 31.12.2023 und bis dato noch immer als Pilotphase bewertet werden muss, war es nicht möglich, den Jahresabschluss 2023 der Energiegemeinschaft Laxenburg eG zeitgerecht für die Berücksichtigung im Jahresabschluss 2023 der Marktgemeinde Laxenburg fertigzustellen.

Die hauptsächlichlichen Ausgaben der Energiegemeinschaft Laxenburg iHv € 15.797,35 entstanden im Jahr 2023 aus den Gründungskosten (inkl. Genossenschaftsanteil am Raiffeisen-Revisionsverband eGen), einem Rechts- und Beratungsaufwand und dem laufenden Bürobetrieb.

Einnahmen im Jahr 2023: Zinserträge aus Bankguthaben € 12,68.

Neben dem Guthaben auf dem Girokonto der Energiegemeinschaft Laxenburg eG (per 31.12.2023: iHv € 13.379,65) verfügt die Energiegemeinschaft Laxenburg über weitere Aktiva iHv € 1.000,00 (d.i. der Genossenschaftsanteil der Energiegemeinschaft Laxenburg beim Raiffeisen Revisionsverband eGen).

Nachweis der liquiden Mittel (Kassenbestand)

Rechnungsabschluss 2023

Marktgemeinde Laxenburg

Nachweis der liquiden Mittel (Kassenbestand)

ZW	Code	Konto	Bezeichnung	IBAN	Stand 31.12.2022	Einzahlungen 2023	Auszahlungen 2023	Stand 31.12.2023	Auszug Nr.	Datum
3	1151	200003	Barkassa Buchhaltung		3.306,44	76.728,56	74.796,55	5.238,45	KB/610	28.12.2023
5	1151	200005	Barkassa Ortsmarketing 2		199,99	10.050,69	9.946,00	304,68	KO2/372	29.12.2023
6	1151	200006	Barkassa Ortsmarketing 1		147,05	7.995,06	7.857,00	285,11	KO/451	12.12.2023
7	1151	200007	Barkassa Meldeamt 2		270,91	1.598,10	1.414,00	455,01	KM2/109	14.12.2023
9	1151	200009	Barkassa Meldeamt 1		278,47	5.127,50	5.043,00	362,97	KM/348	21.12.2023
Bar					4.202,86	101.499,91	99.056,55	6.646,22		
1	1151	210005	Onlinekonto Bildungscampus	AT41 3225 0061 0020 0055	5.200.000,00	1.798,63	5.200.449,66	1.348,97	5	29.12.2023
8	1151	210006	Onlinekonto AT23 3225 0065 0020 0055	AT23 3225 0065 0020 0055	240.577,60	1.385.460,41	900.611,63	725.426,38	10	29.12.2023
73	1151	210073	Termingeld Onlinekonto 73.0020.0055	AT84 3225 0073 0020 0055	0,00	203.459,45	3.459,45	200.000,00		
74	1151	210074	Termingeld PV-Anlagen	AT31 3225 0074 0020 0055	0,00	504.458,90	4.458,90	500.000,00		
75	1151	210075	Termingeld Girokonto 200.055	AT75 3225 0075 0020 0055	0,00	1.008.821,92	8.821,92	1.000.000,00		
4	1151	210004	Girokonto AT73 3225 0000 0020 0055	AT73 3225 0000 0020 0055	2.728.709,61	18.339.099,95	20.869.015,66	198.793,90	248	29.12.2023
40	1151	210040	Girokonto HVW Ed.Hartmann-Platz 1+2	AT46 3225 0000 0070 2225	53.114,02	111.247,70	59.854,47	104.507,25		29.12.2023
41	1151	210041	Girokonto HVW Schlossplatz 09	AT37 3225 0000 0070 2290	32.490,87	41.667,85	46.384,80	27.773,92		29.12.2023
42	1151	210042	Girokonto HVW Schlossplatz 10	AT59 3225 0000 0070 2282	41.312,78	92.137,73	41.247,75	92.202,76		29.12.2023
Bankkonto					8.296.204,88	21.688.152,54	27.134.304,24	2.850.053,18		
20	1151	210020	Sparbücher Ed. Hartmann-Platz 1+2		17.480,05	3.043,13	2.813,59	17.709,59		
21	1151	210021	Sparbücher Schlossplatz 09		8.168,59	0,00	0,00	8.168,59		
22	1151	210022	Sparbücher Schlossplatz 10		3.131,04	33,46	3.164,50	0,00		
Sparbuch					28.779,68	3.076,59	5.978,09	25.878,18		
2	1151	906002	Verrechnung		0,00	8.099.970,47	8.099.970,47	0,00		31.12.2023
Verrechnung					0,00	8.099.970,47	8.099.970,47	0,00		
50	1152	294050	ZMR Rücklage Abwasserbeseitigung	AT20 3225 0000 3024 2879	751.494,78	362.395,91	750.598,98	363.291,71		31.12.2023
51	1152	294051	ZMR Rücklage Investitionsz. WEG	AT97 3225 0000 0070 8776	32.994,48	13.695,96	25.368,27	21.322,17		31.12.2023
52	1152	294052	ZMR Rücklage Ed. Hartmann-Platz 1+2	AT14 3225 0067 0020 0055	229.994,72	48.162,77	200.053,34	78.104,15	6	29.12.2023
53	1152	294053	ZMR Rücklage Schlossplatz 10	AT67 3225 0066 0020 0055	169.994,11	115,85	150.036,60	20.073,36	6	29.12.2023
70	1152	294070	ZMR Termingeld Abwasserbeseitigung	AT49 3225 0070 0020 0055	0,00	750.000,00	0,00	750.000,00		
71	1152	294071	ZMR Termingeld Ed. Hartmann-Pl. 1+2	AT93 3225 0071 0020 0055	0,00	200.000,00	0,00	200.000,00		
72	1152	294072	ZMR Termingeld Schlossplatz 10	AT40 3225 0072 0020 0055	0,00	150.000,00	0,00	150.000,00		
Zahlungsmittelreserve					1.184.478,09	1.524.370,49	1.126.057,19	1.582.791,39		
Gesamtsumme					9.513.665,51	31.417.070,00	36.465.366,54	4.465.368,97		

ZW	Code	Konto	Bezeichnung	IBAN	Stand 31.12.2022	Einzahlungen 2023	Auszahlungen 2023	Stand 31.12.2023	Auszug Nr.	Datum
					Stand 31.12.2022	Stand 31.12.2023	Veränderung			
1151			Kassa, Bankguthaben, Schecks		8.329.187,42	2.882.577,58	-5.446.609,84			
1152			Zahlungsmittelreserven		1.184.478,09	1.582.791,39	398.313,30			
			Zahlungsmittelreserven für zweckgebundene Haushaltsrücklagen		1.184.478,09	1.582.791,39	398.313,30			
			294071 ZMR Termingeld Ed. Hartmann-Pl. 1+2		0,00	200.000,00	200.000,00			
			294050 ZMR Rücklage Abwasserbeseitigung		751.494,78	363.291,71	-388.203,07			
			294051 ZMR Rücklage Investitionsrücklage Ed. Hartmann-Platz 1+2		32.994,48	21.322,17	-11.672,31			
			294052 ZMR Rücklage Wohnhausanlage Ed. Hartmann-Platz 1+2		229.994,72	78.104,15	-151.890,57			
			294053 ZMR Rücklage Ärztehaus Schlossplatz 10		169.994,11	20.073,36	-149.920,75			
			294070 ZMR Termingeld Abwasserbeseitigung		0,00	750.000,00	750.000,00			
			294072 ZMR Termingeld Schlossplatz 10		0,00	150.000,00	150.000,00			
B.III			Gesamtsumme liquide Mittel		9.513.665,51	4.465.368,97	-5.048.296,54			

Der vorliegende Rechnungsabschluss enthält alle im Rechnungszeitraum erfolgten Gebarungen. Er stimmt mit den Belegen und Aufzeichnungen in den Rechnungsbüchern überein. Die ausgewiesenen buchmäßigen Bestände stimmen mit den tatsächlich vorhandenen Bargeldbeständen und Bankbeständen überein.

Der Bürgermeister:

Die Kassenverwalterin:

David Berl

Barbara Schiffner

Der vorliegende Rechnungsabschluss wurde vom Prüfungsausschuss überprüft. Er ist sachlich und rechnerisch richtig.

Für den Prüfungsausschuss:

Für den Prüfungsausschuss:

Vorsitzender

Mitglieder

Ergebnishaushalt Gesamt 1. Ebene (Anlage 1a)
- interne Vergütungen enthalten

MVAG	Mittelverwendungs- und aufbringungsgruppen (1. Ebene)	RA 2023	VA 2023	RA - VA
211	Erträge aus der operativen Verwaltungstätigkeit	12.490.729,57	13.012.600,00	-521.870,43
212	Erträge aus Transfers	1.025.364,86	659.800,00	365.564,86
213	Finanzerträge	27.001,25	18.200,00	8.801,25
21	Summe Erträge	13.543.095,68	13.690.600,00	-147.504,32
221	Personalaufwand	3.441.734,80	3.484.200,00	-42.465,20
222	Sachaufwand (ohne Transferaufwand)	4.842.128,59	5.564.300,00	-722.171,41
223	Transferaufwand (laufende Transfers und Kapitaltransfers)	4.243.598,41	4.127.200,00	116.398,41
224	Finanzaufwand	295.418,02	325.200,00	-29.781,98
22	Summe Aufwendungen	12.822.879,82	13.500.900,00	-678.020,18
SA0	Saldo (0) Nettoergebnis (21 - 22)	720.215,86	189.700,00	530.515,86
230	Entnahmen von Haushaltsrücklagen	1.362.676,70	49.300,00	1.313.376,70
240	Zuweisung an Haushaltsrücklagen	2.082.892,56	191.600,00	1.891.292,56
23	Summe Haushaltsrücklagen	-720.215,86	-142.300,00	-577.915,86
SA00	Nettoergebnis nach Zuweisung und Entnahmen von Haushaltsrücklagen (Saldo 0 +/- SU23)	0,00	47.400,00	-47.400,00

Ergebnishaushalt Gesamt 1. und 2. Ebene (Anlage 1a)
- interne Vergütungen enthalten

MVAG	Mittelverwendungs- und aufbringungsgruppen (1. und 2. Ebene)	RA 2023	VA 2023	RA - VA
211	Erträge aus der operativen Verwaltungstätigkeit	12.490.729,57	13.012.600,00	-521.870,43
2111	Erträge aus eigenen Abgaben	6.789.851,28	5.760.200,00	1.029.651,28
2112	Erträge aus Ertragsanteilen	2.943.972,26	3.023.000,00	-79.027,74
2113	Erträge aus Gebühren	1.286.019,90	1.256.900,00	29.119,90
2114	Erträge aus Leistungen	521.463,19	404.800,00	116.663,19
2115	Erträge aus Besitz und wirtschaftlicher Tätigkeit	361.105,34	322.100,00	39.005,34
2116	Erträge aus Veräußerung und sonstige Erträge	395.843,34	2.170.300,00	-1.774.456,66
2117	Nicht finanzierungswirksame operative Erträge	192.474,26	75.300,00	117.174,26
212	Erträge aus Transfers	1.025.364,86	659.800,00	365.564,86
2121	Transferertrag von Trägern des öffentlichen Rechts	568.198,31	327.500,00	240.698,31
2122	Transferertrag von Beteiligungen			
2123	Transferertrag von Unternehmen (mit Finanzunternehmen)	5.116,47	5.100,00	16,47
2124	Transferertrag von Haushalten und Organisationen ohne Erwerbscharakter	269.548,44	160.000,00	109.548,44
2125	Transferertrag vom Ausland			
2126	Investitions- und Tilgungszuschüsse zwischen Unternehmungen und Betrieben der Gebietskörperschaft und der Gebietskörperschaft			
2127	Nicht finanzierungswirksamer Transferertrag	182.501,64	167.200,00	15.301,64
213	Finanzerträge	27.001,25	18.200,00	8.801,25
2131	Erträge aus Zinsen	27.001,25	18.200,00	8.801,25
2132	Erträge aus Zinsen aus derivativen Finanzinstrumenten ohne Grundgeschäft			
2133	Erträge aus Gewinnentnahmen von marktbestimmten Betrieben			
2134	Sonstige Finanzerträge			
2135	Erträge aus Dividenden/Gewinnausschüttungen			
2136	Sonstige nicht finanzierungswirksame Finanzerträge			
21	Summe Erträge	13.543.095,68	13.690.600,00	-147.504,32
221	Personalaufwand	3.441.734,80	3.484.200,00	-42.465,20
2211	Personalaufwand (Bezüge, Nebengeb., Mehrleistungen)	2.673.468,20	2.725.600,00	-52.131,80
2212	Gesetzlicher und freiwilliger Sozialaufwand	647.705,70	665.900,00	-18.194,30
2213	Sonstiger Personalaufwand			
2214	Nicht finanzierungswirksamer Personalaufwand	120.560,90	92.700,00	27.860,90
222	Sachaufwand (ohne Transferaufwand)	4.842.128,59	5.564.300,00	-722.171,41
2221	Gebrauchs- und Verbrauchsgüter, Handelswaren	175.817,44	221.200,00	-45.382,56
2222	Verwaltungs- und Betriebsaufwand	449.001,42	463.700,00	-14.698,58
2223	Leasing- und Mietaufwand	49.019,52	48.200,00	819,52
2224	Instandhaltung	776.082,47	1.333.500,00	-557.417,53
2225	Sonstiger Sachaufwand	1.666.656,66	1.934.500,00	-267.843,34
2226	Nicht finanzierungswirksamer Sachaufwand	1.725.551,08	1.563.200,00	162.351,08

MVAG	Mittelverwendungs- und aufbringungsgruppen (1. und 2. Ebene)	RA 2023	VA 2023	RA - VA
223	Transferaufwand (laufende Transfers und Kapitaltransfers)	4.243.598,41	4.127.200,00	116.398,41
2231	Transferaufwand an Träger des öffentlichen Rechts	3.111.055,69	2.929.200,00	181.855,69
2232	Transferaufwand an Beteiligungen			
2233	Transferaufwand an Unternehmen (mit Finanzunternehmen)	721.736,51	740.100,00	-18.363,49
2234	Transferaufwand an Haushalte und Organisationen ohne Erwerbscharakter	410.806,21	457.900,00	-47.093,79
2235	Transferaufwand an das Ausland			
2236	Investitions- und Tilgungszuschüsse zwischen Unternehmungen und Betrieben der Gebietskörperschaft und der Gebietskörperschaft			
2237	Nicht finanzierungswirksamer Transferaufwand			
224	Finanzaufwand	295.418,02	325.200,00	-29.781,98
2241	Zinsen aus Finanzschulden, Finanzierungsleasing, Forderungskauf und derivativen Finanzinstrumenten mit Grundgeschäft	285.150,03	321.200,00	-36.049,97
2242	Zinsen und sonstige Aufwendungen aus derivativen Finanzinstrumenten ohne Grundgeschäft			
2243	Gewinnentnahmen von Unternehmungen und marktbestimmten Betrieben der Gebietskörperschaft (innerhalb der Gebietskörperschaft)			
2244	Sonstiger Finanzaufwand	10.267,99	4.000,00	6.267,99
2245	Nicht finanzierungswirksamer Finanzaufwand			
22	Summe Aufwendungen	12.822.879,82	13.500.900,00	-678.020,18
SA0	Saldo (0) Nettoergebnis (21 - 22)	720.215,86	189.700,00	530.515,86
230	Entnahmen von Haushaltsrücklagen	1.362.676,70	49.300,00	1.313.376,70
2301	Entnahmen von Haushaltsrücklagen	1.362.676,70	49.300,00	1.313.376,70
240	Zuweisung an Haushaltsrücklagen	2.082.892,56	191.600,00	1.891.292,56
2401	Zuweisung an Haushaltsrücklagen	2.082.892,56	191.600,00	1.891.292,56
23	Summe Haushaltsrücklagen	-720.215,86	-142.300,00	-577.915,86
SA00	Nettoergebnis nach Zuweisung und Entnahmen von Haushaltsrücklagen (Saldo 0 +/- SU23)	0,00	47.400,00	-47.400,00

Ergebnishaushalt Bereichsbudget 1. und 2. Ebene (Anlage 1a)

Vertretungskörper und allgemeine Verwaltung (Gruppe 0)

MVAG	Mittelverwendungs- und aufbringungsgruppen (1. und 2. Ebene)	RA 2023	VA 2023	RA - VA
211	Erträge aus der operativen Verwaltungstätigkeit	179.288,57	111.500,00	67.788,57
2111	Erträge aus eigenen Abgaben			
2112	Erträge aus Ertragsanteilen			
2113	Erträge aus Gebühren			
2114	Erträge aus Leistungen	117.601,83	85.800,00	31.801,83
2115	Erträge aus Besitz und wirtschaftlicher Tätigkeit	11.752,88	15.300,00	-3.547,12
2116	Erträge aus Veräußerung und sonstige Erträge	10.775,83	5.200,00	5.575,83
2117	Nicht finanzierungswirksame operative Erträge	39.158,03	5.200,00	33.958,03
212	Erträge aus Transfers	20.743,90	20.700,00	43,90
2121	Transferertrag von Trägern des öffentlichen Rechts	15.000,00	15.000,00	
2122	Transferertrag von Beteiligungen			
2123	Transferertrag von Unternehmen (mit Finanzunternehmen)			
2124	Transferertrag von Haushalten und Organisationen ohne Erwerbscharakter			
2125	Transferertrag vom Ausland			
2126	Investitions- und Tilgungszuschüsse zwischen Unternehmungen und Betrieben der Gebietskörperschaft und der Gebietskörperschaft			
2127	Nicht finanzierungswirksamer Transferertrag	5.743,90	5.700,00	43,90
213	Finanzerträge	0,00	0,00	0,00
2131	Erträge aus Zinsen			
2132	Erträge aus Zinsen aus derivativen Finanzinstrumenten ohne Grundgeschäft			
2133	Erträge aus Gewinnentnahmen von marktbestimmten Betrieben			
2134	Sonstige Finanzerträge			
2135	Erträge aus Dividenden/Gewinnausschüttungen			
2136	Sonstige nicht finanzierungswirksame Finanzerträge			
21	Summe Erträge	200.032,47	132.200,00	67.832,47
221	Personalaufwand	1.112.194,13	1.113.400,00	-1.205,87
2211	Personalaufwand (Bezüge, Nebengeb., Mehrleistungen)	882.628,17	880.900,00	1.728,17
2212	Gesetzlicher und freiwilliger Sozialaufwand	218.574,54	221.900,00	-3.325,46
2213	Sonstiger Personalaufwand			
2214	Nicht finanzierungswirksamer Personalaufwand	10.991,42	10.600,00	391,42
222	Sachaufwand (ohne Transferaufwand)	764.157,15	916.600,00	-152.442,85
2221	Gebrauchs- und Verbrauchsgüter, Handelswaren	34.476,67	58.700,00	-24.223,33
2222	Verwaltungs- und Betriebsaufwand	69.024,86	65.500,00	3.524,86
2223	Leasing- und Mietaufwand	2.663,76	3.500,00	-836,24
2224	Instandhaltung	31.915,79	71.500,00	-39.584,21
2225	Sonstiger Sachaufwand	526.699,66	641.600,00	-114.900,34
2226	Nicht finanzierungswirksamer Sachaufwand	99.376,41	75.800,00	23.576,41

Vertretungskörper und allgemeine Verwaltung (Gruppe 0)

MVAG	Mittelverwendungs- und aufbringungsgruppen (1. und 2. Ebene)	RA 2023	VA 2023	RA - VA
223	Transferaufwand (laufende Transfers und Kapitaltransfers)	47.283,23	44.700,00	2.583,23
2231	Transferaufwand an Träger des öffentlichen Rechts	43.748,90	38.700,00	5.048,90
2232	Transferaufwand an Beteiligungen			
2233	Transferaufwand an Unternehmen (mit Finanzunternehmen)			
2234	Transferaufwand an Haushalte und Organisationen ohne Erwerbscharakter	3.534,33	6.000,00	-2.465,67
2235	Transferaufwand an das Ausland			
2236	Investitions- und Tilgungszuschüsse zwischen Unternehmungen und Betrieben der Gebietskörperschaft und der Gebietskörperschaft			
2237	Nicht finanzierungswirksamer Transferaufwand			
224	Finanzaufwand	0,00	0,00	0,00
2241	Zinsen aus Finanzschulden, Finanzierungsleasing, Forderungskauf und derivativen Finanzinstrumenten mit Grundgeschäft			
2242	Zinsen und sonstige Aufwendungen aus derivativen Finanzinstrumenten ohne Grundgeschäft			
2243	Gewinnentnahmen von Unternehmungen und marktbestimmten Betrieben der Gebietskörperschaft (innerhalb der Gebietskörperschaft)			
2244	Sonstiger Finanzaufwand			
2245	Nicht finanzierungswirksamer Finanzaufwand			
22	Summe Aufwendungen	1.923.634,51	2.074.700,00	-151.065,49
SA0	Saldo (0) Nettoergebnis (21 - 22)	-1.723.602,04	-1.942.500,00	218.897,96
230	Entnahmen von Haushaltsrücklagen	0,00	0,00	0,00
2301	Entnahmen von Haushaltsrücklagen			
240	Zuweisung an Haushaltsrücklagen	0,00	0,00	0,00
2401	Zuweisung an Haushaltsrücklagen			
23	Summe Haushaltsrücklagen	0,00	0,00	0,00
SA00	Nettoergebnis nach Zuweisung und Entnahmen von Haushaltsrücklagen (Saldo 0 +/- SU23)	-1.723.602,04	-1.942.500,00	218.897,96

Öffentliche Ordnung und Sicherheit (Gruppe 1)

MVAG	Mittelverwendungs- und aufbringungsgruppen (1. und 2. Ebene)	RA 2023	VA 2023	RA - VA
211	Erträge aus der operativen Verwaltungstätigkeit	15.459,46	11.100,00	4.359,46
2111	Erträge aus eigenen Abgaben			
2112	Erträge aus Ertragsanteilen			
2113	Erträge aus Gebühren			
2114	Erträge aus Leistungen	15.378,34	11.000,00	4.378,34
2115	Erträge aus Besitz und wirtschaftlicher Tätigkeit			
2116	Erträge aus Veräußerung und sonstige Erträge	81,12	100,00	-18,88
2117	Nicht finanzierungswirksame operative Erträge			
212	Erträge aus Transfers	25.259,29	24.800,00	459,29
2121	Transferertrag von Trägern des öffentlichen Rechts			
2122	Transferertrag von Beteiligungen			
2123	Transferertrag von Unternehmen (mit Finanzunternehmen)			
2124	Transferertrag von Haushalten und Organisationen ohne Erwerbscharakter			
2125	Transferertrag vom Ausland			
2126	Investitions- und Tilgungszuschüsse zwischen Unternehmungen und Betrieben der Gebietskörperschaft und der Gebietskörperschaft			
2127	Nicht finanzierungswirksamer Transferertrag	25.259,29	24.800,00	459,29
213	Finanzerträge	0,00	0,00	0,00
2131	Erträge aus Zinsen			
2132	Erträge aus Zinsen aus derivativen Finanzinstrumenten ohne Grundgeschäft			
2133	Erträge aus Gewinnentnahmen von marktbestimmten Betrieben			
2134	Sonstige Finanzerträge			
2135	Erträge aus Dividenden/Gewinnausschüttungen			
2136	Sonstige nicht finanzierungswirksame Finanzerträge			
21	Summe Erträge	40.718,75	35.900,00	4.818,75
221	Personalaufwand	0,00	0,00	0,00
2211	Personalaufwand (Bezüge, Nebengeb., Mehrleistungen)			
2212	Gesetzlicher und freiwilliger Sozialaufwand			
2213	Sonstiger Personalaufwand			
2214	Nicht finanzierungswirksamer Personalaufwand			
222	Sachaufwand (ohne Transferaufwand)	178.413,56	206.600,00	-28.186,44
2221	Gebrauchs- und Verbrauchsgüter, Handelswaren	4.955,60	4.000,00	955,60
2222	Verwaltungs- und Betriebsaufwand	45.971,45	65.900,00	-19.928,55
2223	Leasing- und Mietaufwand			
2224	Instandhaltung	21.502,86	29.000,00	-7.497,14
2225	Sonstiger Sachaufwand	24.902,20	28.800,00	-3.897,80
2226	Nicht finanzierungswirksamer Sachaufwand	81.081,45	78.900,00	2.181,45

Öffentliche Ordnung und Sicherheit (Gruppe 1)

MVAG	Mittelverwendungs- und aufbringungsgruppen (1. und 2. Ebene)	RA 2023	VA 2023	RA - VA
223	Transferaufwand (laufende Transfers und Kapitaltransfers)	45.000,00	45.000,00	0,00
2231	Transferaufwand an Träger des öffentlichen Rechts	45.000,00	45.000,00	
2232	Transferaufwand an Beteiligungen			
2233	Transferaufwand an Unternehmen (mit Finanzunternehmen)			
2234	Transferaufwand an Haushalte und Organisationen ohne Erwerbscharakter			
2235	Transferaufwand an das Ausland			
2236	Investitions- und Tilgungszuschüsse zwischen Unternehmungen und Betrieben der Gebietskörperschaft und der Gebietskörperschaft			
2237	Nicht finanzierungswirksamer Transferaufwand			
224	Finanzaufwand	1.552,26	1.600,00	-47,74
2241	Zinsen aus Finanzschulden, Finanzierungsleasing, Forderungskauf und derivativen Finanzinstrumenten mit Grundgeschäft	1.552,26	1.600,00	-47,74
2242	Zinsen und sonstige Aufwendungen aus derivativen Finanzinstrumenten ohne Grundgeschäft			
2243	Gewinnentnahmen von Unternehmungen und marktbestimmten Betrieben der Gebietskörperschaft (innerhalb der Gebietskörperschaft)			
2244	Sonstiger Finanzaufwand			
2245	Nicht finanzierungswirksamer Finanzaufwand			
22	Summe Aufwendungen	224.965,82	253.200,00	-28.234,18
SA0	Saldo (0) Nettoergebnis (21 - 22)	-184.247,07	-217.300,00	33.052,93
230	Entnahmen von Haushaltsrücklagen	0,00	0,00	0,00
2301	Entnahmen von Haushaltsrücklagen			
240	Zuweisung an Haushaltsrücklagen	0,00	0,00	0,00
2401	Zuweisung an Haushaltsrücklagen			
23	Summe Haushaltsrücklagen	0,00	0,00	0,00
SA00	Nettoergebnis nach Zuweisung und Entnahmen von Haushaltsrücklagen (Saldo 0 +/- SU23)	-184.247,07	-217.300,00	33.052,93

Unterricht, Erziehung, Sport und Wissenschaft (Gruppe 2)

MVAG	Mittelverwendungs- und aufbringungsgruppen (1. und 2. Ebene)	RA 2023	VA 2023	RA - VA
211	Erträge aus der operativen Verwaltungstätigkeit	429.719,16	360.900,00	68.819,16
2111	Erträge aus eigenen Abgaben			
2112	Erträge aus Ertragsanteilen			
2113	Erträge aus Gebühren			
2114	Erträge aus Leistungen	96.861,85	77.200,00	19.661,85
2115	Erträge aus Besitz und wirtschaftlicher Tätigkeit	14.651,59	10.800,00	3.851,59
2116	Erträge aus Veräußerung und sonstige Erträge	212.836,40	206.600,00	6.236,40
2117	Nicht finanzierungswirksame operative Erträge	105.369,32	66.300,00	39.069,32
212	Erträge aus Transfers	164.245,59	154.000,00	10.245,59
2121	Transferertrag von Trägern des öffentlichen Rechts	126.802,85	118.900,00	7.902,85
2122	Transferertrag von Beteiligungen			
2123	Transferertrag von Unternehmen (mit Finanzunternehmen)			
2124	Transferertrag von Haushalten und Organisationen ohne Erwerbscharakter			
2125	Transferertrag vom Ausland			
2126	Investitions- und Tilgungszuschüsse zwischen Unternehmungen und Betrieben der Gebietskörperschaft und der Gebietskörperschaft			
2127	Nicht finanzierungswirksamer Transferertrag	37.442,74	35.100,00	2.342,74
213	Finanzerträge	0,00	0,00	0,00
2131	Erträge aus Zinsen			
2132	Erträge aus Zinsen aus derivativen Finanzinstrumenten ohne Grundgeschäft			
2133	Erträge aus Gewinnentnahmen von marktbestimmten Betrieben			
2134	Sonstige Finanzerträge			
2135	Erträge aus Dividenden/Gewinnausschüttungen			
2136	Sonstige nicht finanzierungswirksame Finanzerträge			
21	Summe Erträge	593.964,75	514.900,00	79.064,75
221	Personalaufwand	851.869,01	883.700,00	-31.830,99
2211	Personalaufwand (Bezüge, Nebengeb., Mehrleistungen)	665.081,78	711.500,00	-46.418,22
2212	Gesetzlicher und freiwilliger Sozialaufwand	158.211,55	164.700,00	-6.488,45
2213	Sonstiger Personalaufwand			
2214	Nicht finanzierungswirksamer Personalaufwand	28.575,68	7.500,00	21.075,68
222	Sachaufwand (ohne Transferaufwand)	507.011,52	527.500,00	-20.488,48
2221	Gebrauchs- und Verbrauchsgüter, Handelswaren	27.267,38	39.900,00	-12.632,62
2222	Verwaltungs- und Betriebsaufwand	21.089,24	29.700,00	-8.610,76
2223	Leasing- und Mietaufwand	981,28	2.300,00	-1.318,72
2224	Instandhaltung	20.106,48	34.500,00	-14.393,52
2225	Sonstiger Sachaufwand	180.892,19	204.200,00	-23.307,81
2226	Nicht finanzierungswirksamer Sachaufwand	256.674,95	216.900,00	39.774,95

Unterricht, Erziehung, Sport und Wissenschaft (Gruppe 2)

MVAG	Mittelverwendungs- und aufbringungsgruppen (1. und 2. Ebene)	RA 2023	VA 2023	RA - VA
223	Transferaufwand (laufende Transfers und Kapitaltransfers)	284.727,56	315.200,00	-30.472,44
2231	Transferaufwand an Träger des öffentlichen Rechts	174.209,61	183.000,00	-8.790,39
2232	Transferaufwand an Beteiligungen			
2233	Transferaufwand an Unternehmen (mit Finanzunternehmen)	59.224,49	65.100,00	-5.875,51
2234	Transferaufwand an Haushalte und Organisationen ohne Erwerbscharakter	51.293,46	67.100,00	-15.806,54
2235	Transferaufwand an das Ausland			
2236	Investitions- und Tilgungszuschüsse zwischen Unternehmungen und Betrieben der Gebietskörperschaft und der Gebietskörperschaft			
2237	Nicht finanzierungswirksamer Transferaufwand			
224	Finanzaufwand	1.117,63	1.100,00	17,63
2241	Zinsen aus Finanzschulden, Finanzierungsleasing, Forderungskauf und derivativen Finanzinstrumenten mit Grundgeschäft	1.117,63	1.100,00	17,63
2242	Zinsen und sonstige Aufwendungen aus derivativen Finanzinstrumenten ohne Grundgeschäft			
2243	Gewinnentnahmen von Unternehmungen und marktbestimmten Betrieben der Gebietskörperschaft (innerhalb der Gebietskörperschaft)			
2244	Sonstiger Finanzaufwand			
2245	Nicht finanzierungswirksamer Finanzaufwand			
22	Summe Aufwendungen	1.644.725,72	1.727.500,00	-82.774,28
SA0	Saldo (0) Nettoergebnis (21 - 22)	-1.050.760,97	-1.212.600,00	161.839,03
230	Entnahmen von Haushaltsrücklagen	0,00	0,00	0,00
2301	Entnahmen von Haushaltsrücklagen			
240	Zuweisung an Haushaltsrücklagen	0,00	0,00	0,00
2401	Zuweisung an Haushaltsrücklagen			
23	Summe Haushaltsrücklagen	0,00	0,00	0,00
SA00	Nettoergebnis nach Zuweisung und Entnahmen von Haushaltsrücklagen (Saldo 0 +/- SU23)	-1.050.760,97	-1.212.600,00	161.839,03

Kunst, Kultur und Kultus (Gruppe 3)

MVAG	Mittelverwendungs- und aufbringungsgruppen (1. und 2. Ebene)	RA 2023	VA 2023	RA - VA
211	Erträge aus der operativen Verwaltungstätigkeit	125.128,18	101.900,00	23.228,18
2111	Erträge aus eigenen Abgaben			
2112	Erträge aus Ertragsanteilen			
2113	Erträge aus Gebühren			
2114	Erträge aus Leistungen	57.835,62	43.500,00	14.335,62
2115	Erträge aus Besitz und wirtschaftlicher Tätigkeit	131,93	100,00	31,93
2116	Erträge aus Veräußerung und sonstige Erträge	58.673,73	58.300,00	373,73
2117	Nicht finanzierungswirksame operative Erträge	8.486,90		8.486,90
212	Erträge aus Transfers	27.098,90	34.500,00	-7.401,10
2121	Transferertrag von Trägern des öffentlichen Rechts	27.098,90	34.500,00	-7.401,10
2122	Transferertrag von Beteiligungen			
2123	Transferertrag von Unternehmen (mit Finanzunternehmen)			
2124	Transferertrag von Haushalten und Organisationen ohne Erwerbscharakter			
2125	Transferertrag vom Ausland			
2126	Investitions- und Tilgungszuschüsse zwischen Unternehmungen und Betrieben der Gebietskörperschaft und der Gebietskörperschaft			
2127	Nicht finanzierungswirksamer Transferertrag			
213	Finanzerträge	0,00	0,00	0,00
2131	Erträge aus Zinsen			
2132	Erträge aus Zinsen aus derivativen Finanzinstrumenten ohne Grundgeschäft			
2133	Erträge aus Gewinnentnahmen von marktbestimmten Betrieben			
2134	Sonstige Finanzerträge			
2135	Erträge aus Dividenden/Gewinnausschüttungen			
2136	Sonstige nicht finanzierungswirksame Finanzerträge			
21	Summe Erträge	152.227,08	136.400,00	15.827,08
221	Personalaufwand	227.111,68	253.900,00	-26.788,32
2211	Personalaufwand (Bezüge, Nebengeb., Mehrleistungen)	184.014,90	205.400,00	-21.385,10
2212	Gesetzlicher und freiwilliger Sozialaufwand	42.130,82	47.100,00	-4.969,18
2213	Sonstiger Personalaufwand			
2214	Nicht finanzierungswirksamer Personalaufwand	965,96	1.400,00	-434,04
222	Sachaufwand (ohne Transferaufwand)	252.878,38	311.900,00	-59.021,62
2221	Gebrauchs- und Verbrauchsgüter, Handelswaren	6.551,52	14.300,00	-7.748,48
2222	Verwaltungs- und Betriebsaufwand	2.437,05	3.600,00	-1.162,95
2223	Leasing- und Mietaufwand	17.284,04	20.300,00	-3.015,96
2224	Instandhaltung	15.465,75	35.400,00	-19.934,25
2225	Sonstiger Sachaufwand	184.062,66	212.600,00	-28.537,34
2226	Nicht finanzierungswirksamer Sachaufwand	27.077,36	25.700,00	1.377,36

Kunst, Kultur und Kultus (Gruppe 3)

MVAG	Mittelverwendungs- und aufbringungsgruppen (1. und 2. Ebene)	RA 2023	VA 2023	RA - VA
223	Transferaufwand (laufende Transfers und Kapitaltransfers)	250.454,03	253.600,00	-3.145,97
2231	Transferaufwand an Träger des öffentlichen Rechts	230.500,00	230.500,00	
2232	Transferaufwand an Beteiligungen			
2233	Transferaufwand an Unternehmen (mit Finanzunternehmen)			
2234	Transferaufwand an Haushalte und Organisationen ohne Erwerbscharakter	19.954,03	23.100,00	-3.145,97
2235	Transferaufwand an das Ausland			
2236	Investitions- und Tilgungszuschüsse zwischen Unternehmungen und Betrieben der Gebietskörperschaft und der Gebietskörperschaft			
2237	Nicht finanzierungswirksamer Transferaufwand			
224	Finanzaufwand	0,00	0,00	0,00
2241	Zinsen aus Finanzschulden, Finanzierungsleasing, Forderungskauf und derivativen Finanzinstrumenten mit Grundgeschäft			
2242	Zinsen und sonstige Aufwendungen aus derivativen Finanzinstrumenten ohne Grundgeschäft			
2243	Gewinnentnahmen von Unternehmungen und marktbestimmten Betrieben der Gebietskörperschaft (innerhalb der Gebietskörperschaft)			
2244	Sonstiger Finanzaufwand			
2245	Nicht finanzierungswirksamer Finanzaufwand			
22	Summe Aufwendungen	730.444,09	819.400,00	-88.955,91
SA0	Saldo (0) Nettoergebnis (21 - 22)	-578.217,01	-683.000,00	104.782,99
230	Entnahmen von Haushaltsrücklagen	0,00	0,00	0,00
2301	Entnahmen von Haushaltsrücklagen			
240	Zuweisung an Haushaltsrücklagen	0,00	0,00	0,00
2401	Zuweisung an Haushaltsrücklagen			
23	Summe Haushaltsrücklagen	0,00	0,00	0,00
SA00	Nettoergebnis nach Zuweisung und Entnahmen von Haushaltsrücklagen (Saldo 0 +/- SU23)	-578.217,01	-683.000,00	104.782,99

Soziale Wohlfahrt und Wohnbauförderung (Gruppe 4)

MVAG	Mittelverwendungs- und aufbringungsgruppen (1. und 2. Ebene)	RA 2023	VA 2023	RA - VA
211	Erträge aus der operativen Verwaltungstätigkeit	16.889,70	9.100,00	7.789,70
2111	Erträge aus eigenen Abgaben			
2112	Erträge aus Ertragsanteilen			
2113	Erträge aus Gebühren			
2114	Erträge aus Leistungen			
2115	Erträge aus Besitz und wirtschaftlicher Tätigkeit	7.747,48	6.000,00	1.747,48
2116	Erträge aus Veräußerung und sonstige Erträge	9.142,22	3.100,00	6.042,22
2117	Nicht finanzierungswirksame operative Erträge			
212	Erträge aus Transfers	172,00	0,00	172,00
2121	Transferertrag von Trägern des öffentlichen Rechts	172,00		172,00
2122	Transferertrag von Beteiligungen			
2123	Transferertrag von Unternehmen (mit Finanzunternehmen)			
2124	Transferertrag von Haushalten und Organisationen ohne Erwerbscharakter			
2125	Transferertrag vom Ausland			
2126	Investitions- und Tilgungszuschüsse zwischen Unternehmungen und Betrieben der Gebietskörperschaft und der Gebietskörperschaft			
2127	Nicht finanzierungswirksamer Transferertrag			
213	Finanzerträge	0,00	0,00	0,00
2131	Erträge aus Zinsen			
2132	Erträge aus Zinsen aus derivativen Finanzinstrumenten ohne Grundgeschäft			
2133	Erträge aus Gewinnentnahmen von marktbestimmten Betrieben			
2134	Sonstige Finanzerträge			
2135	Erträge aus Dividenden/Gewinnausschüttungen			
2136	Sonstige nicht finanzierungswirksame Finanzerträge			
21	Summe Erträge	17.061,70	9.100,00	7.961,70
221	Personalaufwand	0,00	0,00	0,00
2211	Personalaufwand (Bezüge, Nebengeb., Mehrleistungen)			
2212	Gesetzlicher und freiwilliger Sozialaufwand			
2213	Sonstiger Personalaufwand			
2214	Nicht finanzierungswirksamer Personalaufwand			
222	Sachaufwand (ohne Transferaufwand)	61.250,82	56.200,00	5.050,82
2221	Gebrauchs- und Verbrauchsgüter, Handelswaren	2.185,86	2.200,00	-14,14
2222	Verwaltungs- und Betriebsaufwand	241,30	200,00	41,30
2223	Leasing- und Mietaufwand			
2224	Instandhaltung	8.962,81	1.900,00	7.062,81
2225	Sonstiger Sachaufwand	45.426,40	47.500,00	-2.073,60
2226	Nicht finanzierungswirksamer Sachaufwand	4.434,45	4.400,00	34,45

Soziale Wohlfahrt und Wohnbauförderung (Gruppe 4)

MVAG	Mittelverwendungs- und aufbringungsgruppen (1. und 2. Ebene)	RA 2023	VA 2023	RA - VA
223	Transferaufwand (laufende Transfers und Kapitaltransfers)	1.552.773,69	1.424.900,00	127.873,69
2231	Transferaufwand an Träger des öffentlichen Rechts	1.289.121,50	1.136.000,00	153.121,50
2232	Transferaufwand an Beteiligungen			
2233	Transferaufwand an Unternehmen (mit Finanzunternehmen)			
2234	Transferaufwand an Haushalte und Organisationen ohne Erwerbscharakter	263.652,19	288.900,00	-25.247,81
2235	Transferaufwand an das Ausland			
2236	Investitions- und Tilgungszuschüsse zwischen Unternehmungen und Betrieben der Gebietskörperschaft und der Gebietskörperschaft			
2237	Nicht finanzierungswirksamer Transferaufwand			
224	Finanzaufwand	0,00	0,00	0,00
2241	Zinsen aus Finanzschulden, Finanzierungsleasing, Forderungskauf und derivativen Finanzinstrumenten mit Grundgeschäft			
2242	Zinsen und sonstige Aufwendungen aus derivativen Finanzinstrumenten ohne Grundgeschäft			
2243	Gewinnentnahmen von Unternehmungen und marktbestimmten Betrieben der Gebietskörperschaft (innerhalb der Gebietskörperschaft)			
2244	Sonstiger Finanzaufwand			
2245	Nicht finanzierungswirksamer Finanzaufwand			
22	Summe Aufwendungen	1.614.024,51	1.481.100,00	132.924,51
SA0	Saldo (0) Nettoergebnis (21 - 22)	-1.596.962,81	-1.472.000,00	-124.962,81
230	Entnahmen von Haushaltsrücklagen	0,00	0,00	0,00
2301	Entnahmen von Haushaltsrücklagen			
240	Zuweisung an Haushaltsrücklagen	0,00	0,00	0,00
2401	Zuweisung an Haushaltsrücklagen			
23	Summe Haushaltsrücklagen	0,00	0,00	0,00
SA00	Nettoergebnis nach Zuweisung und Entnahmen von Haushaltsrücklagen (Saldo 0 +/- SU23)	-1.596.962,81	-1.472.000,00	-124.962,81

Gesundheit (Gruppe 5)

MVAG	Mittelverwendungs- und aufbringungsgruppen (1. und 2. Ebene)	RA 2023	VA 2023	RA - VA
211	Erträge aus der operativen Verwaltungstätigkeit	0,00	0,00	0,00
2111	Erträge aus eigenen Abgaben			
2112	Erträge aus Ertragsanteilen			
2113	Erträge aus Gebühren			
2114	Erträge aus Leistungen			
2115	Erträge aus Besitz und wirtschaftlicher Tätigkeit			
2116	Erträge aus Veräußerung und sonstige Erträge			
2117	Nicht finanzierungswirksame operative Erträge			
212	Erträge aus Transfers	150,00	0,00	150,00
2121	Transferertrag von Trägern des öffentlichen Rechts			
2122	Transferertrag von Beteiligungen			
2123	Transferertrag von Unternehmen (mit Finanzunternehmen)			
2124	Transferertrag von Haushalten und Organisationen ohne Erwerbscharakter	150,00		150,00
2125	Transferertrag vom Ausland			
2126	Investitions- und Tilgungszuschüsse zwischen Unternehmungen und Betrieben der Gebietskörperschaft und der Gebietskörperschaft			
2127	Nicht finanzierungswirksamer Transferertrag			
213	Finanzerträge	0,00	0,00	0,00
2131	Erträge aus Zinsen			
2132	Erträge aus Zinsen aus derivativen Finanzinstrumenten ohne Grundgeschäft			
2133	Erträge aus Gewinnentnahmen von marktbestimmten Betrieben			
2134	Sonstige Finanzerträge			
2135	Erträge aus Dividenden/Gewinnausschüttungen			
2136	Sonstige nicht finanzierungswirksame Finanzerträge			
21	Summe Erträge	150,00	0,00	150,00
221	Personalaufwand	0,00	0,00	0,00
2211	Personalaufwand (Bezüge, Nebengeb., Mehrleistungen)			
2212	Gesetzlicher und freiwilliger Sozialaufwand			
2213	Sonstiger Personalaufwand			
2214	Nicht finanzierungswirksamer Personalaufwand			
222	Sachaufwand (ohne Transferaufwand)	68.842,45	148.100,00	-79.257,55
2221	Gebrauchs- und Verbrauchsgüter, Handelswaren			
2222	Verwaltungs- und Betriebsaufwand			
2223	Leasing- und Mietaufwand			
2224	Instandhaltung	25.723,28	115.000,00	-89.276,72
2225	Sonstiger Sachaufwand	34.263,11	28.100,00	6.163,11
2226	Nicht finanzierungswirksamer Sachaufwand	8.856,06	5.000,00	3.856,06

Gesundheit (Gruppe 5)

MVAG	Mittelverwendungs- und aufbringungsgruppen (1. und 2. Ebene)	RA 2023	VA 2023	RA - VA
223	Transferaufwand (laufende Transfers und Kapitaltransfers)	1.367.365,12	1.334.900,00	32.465,12
2231	Transferaufwand an Träger des öffentlichen Rechts	1.297.393,04	1.264.800,00	32.593,04
2232	Transferaufwand an Beteiligungen			
2233	Transferaufwand an Unternehmen (mit Finanzunternehmen)			
2234	Transferaufwand an Haushalte und Organisationen ohne Erwerbscharakter	69.972,08	70.100,00	-127,92
2235	Transferaufwand an das Ausland			
2236	Investitions- und Tilgungszuschüsse zwischen Unternehmungen und Betrieben der Gebietskörperschaft und der Gebietskörperschaft			
2237	Nicht finanzierungswirksamer Transferaufwand			
224	Finanzaufwand	0,00	0,00	0,00
2241	Zinsen aus Finanzschulden, Finanzierungsleasing, Forderungskauf und derivativen Finanzinstrumenten mit Grundgeschäft			
2242	Zinsen und sonstige Aufwendungen aus derivativen Finanzinstrumenten ohne Grundgeschäft			
2243	Gewinnentnahmen von Unternehmungen und marktbestimmten Betrieben der Gebietskörperschaft (innerhalb der Gebietskörperschaft)			
2244	Sonstiger Finanzaufwand			
2245	Nicht finanzierungswirksamer Finanzaufwand			
22	Summe Aufwendungen	1.436.207,57	1.483.000,00	-46.792,43
SA0	Saldo (0) Nettoergebnis (21 - 22)	-1.436.057,57	-1.483.000,00	46.942,43
230	Entnahmen von Haushaltsrücklagen	0,00	0,00	0,00
2301	Entnahmen von Haushaltsrücklagen			
240	Zuweisung an Haushaltsrücklagen	0,00	0,00	0,00
2401	Zuweisung an Haushaltsrücklagen			
23	Summe Haushaltsrücklagen	0,00	0,00	0,00
SA00	Nettoergebnis nach Zuweisung und Entnahmen von Haushaltsrücklagen (Saldo 0 +/- SU23)	-1.436.057,57	-1.483.000,00	46.942,43

Straßen- und Wasserbau, Verkehr (Gruppe 6)

MVAG	Mittelverwendungs- und aufbringungsgruppen (1. und 2. Ebene)	RA 2023	VA 2023	RA - VA
211	Erträge aus der operativen Verwaltungstätigkeit	535,10	7.200,00	-6.664,90
2111	Erträge aus eigenen Abgaben			
2112	Erträge aus Ertragsanteilen			
2113	Erträge aus Gebühren			
2114	Erträge aus Leistungen			
2115	Erträge aus Besitz und wirtschaftlicher Tätigkeit			
2116	Erträge aus Veräußerung und sonstige Erträge	535,10	7.200,00	-6.664,90
2117	Nicht finanzierungswirksame operative Erträge			
212	Erträge aus Transfers	524.737,48	308.400,00	216.337,48
2121	Transferertrag von Trägern des öffentlichen Rechts	248.076,92	146.000,00	102.076,92
2122	Transferertrag von Beteiligungen			
2123	Transferertrag von Unternehmen (mit Finanzunternehmen)			
2124	Transferertrag von Haushalten und Organisationen ohne Erwerbscharakter	269.398,44	160.000,00	109.398,44
2125	Transferertrag vom Ausland			
2126	Investitions- und Tilgungszuschüsse zwischen Unternehmungen und Betrieben der Gebietskörperschaft und der Gebietskörperschaft			
2127	Nicht finanzierungswirksamer Transferertrag	7.262,12	2.400,00	4.862,12
213	Finanzerträge	0,00	0,00	0,00
2131	Erträge aus Zinsen			
2132	Erträge aus Zinsen aus derivativen Finanzinstrumenten ohne Grundgeschäft			
2133	Erträge aus Gewinnentnahmen von marktbestimmten Betrieben			
2134	Sonstige Finanzerträge			
2135	Erträge aus Dividenden/Gewinnausschüttungen			
2136	Sonstige nicht finanzierungswirksame Finanzerträge			
21	Summe Erträge	525.272,58	315.600,00	209.672,58
221	Personalaufwand	0,00	0,00	0,00
2211	Personalaufwand (Bezüge, Nebengeb., Mehrleistungen)			
2212	Gesetzlicher und freiwilliger Sozialaufwand			
2213	Sonstiger Personalaufwand			
2214	Nicht finanzierungswirksamer Personalaufwand			
222	Sachaufwand (ohne Transferaufwand)	676.707,04	769.200,00	-92.492,96
2221	Gebrauchs- und Verbrauchsgüter, Handelswaren	7.154,00	11.300,00	-4.146,00
2222	Verwaltungs- und Betriebsaufwand	1.480,04	5.900,00	-4.419,96
2223	Leasing- und Mietaufwand		400,00	-400,00
2224	Instandhaltung	151.010,46	263.300,00	-112.289,54
2225	Sonstiger Sachaufwand	154.869,36	173.800,00	-18.930,64
2226	Nicht finanzierungswirksamer Sachaufwand	362.193,18	314.500,00	47.693,18

Straßen- und Wasserbau, Verkehr (Gruppe 6)

MVAG	Mittelverwendungs- und aufbringungsgruppen (1. und 2. Ebene)	RA 2023	VA 2023	RA - VA
223	Transferaufwand (laufende Transfers und Kapitaltransfers)	32.388,22	33.200,00	-811,78
2231	Transferaufwand an Träger des öffentlichen Rechts	13.133,64	13.200,00	-66,36
2232	Transferaufwand an Beteiligungen			
2233	Transferaufwand an Unternehmen (mit Finanzunternehmen)	19.254,58	20.000,00	-745,42
2234	Transferaufwand an Haushalte und Organisationen ohne Erwerbscharakter			
2235	Transferaufwand an das Ausland			
2236	Investitions- und Tilgungszuschüsse zwischen Unternehmungen und Betrieben der Gebietskörperschaft und der Gebietskörperschaft			
2237	Nicht finanzierungswirksamer Transferaufwand			
224	Finanzaufwand	22.775,56	24.900,00	-2.124,44
2241	Zinsen aus Finanzschulden, Finanzierungsleasing, Forderungskauf und derivativen Finanzinstrumenten mit Grundgeschäft	22.775,56	24.900,00	-2.124,44
2242	Zinsen und sonstige Aufwendungen aus derivativen Finanzinstrumenten ohne Grundgeschäft			
2243	Gewinnentnahmen von Unternehmungen und marktbestimmten Betrieben der Gebietskörperschaft (innerhalb der Gebietskörperschaft)			
2244	Sonstiger Finanzaufwand			
2245	Nicht finanzierungswirksamer Finanzaufwand			
22	Summe Aufwendungen	731.870,82	827.300,00	-95.429,18
SA0	Saldo (0) Nettoergebnis (21 - 22)	-206.598,24	-511.700,00	305.101,76
230	Entnahmen von Haushaltsrücklagen	0,00	0,00	0,00
2301	Entnahmen von Haushaltsrücklagen			
240	Zuweisung an Haushaltsrücklagen	0,00	0,00	0,00
2401	Zuweisung an Haushaltsrücklagen			
23	Summe Haushaltsrücklagen	0,00	0,00	0,00
SA00	Nettoergebnis nach Zuweisung und Entnahmen von Haushaltsrücklagen (Saldo 0 +/- SU23)	-206.598,24	-511.700,00	305.101,76

Wirtschaftsförderung (Gruppe 7)

MVAG	Mittelverwendungs- und aufbringungsgruppen (1. und 2. Ebene)	RA 2023	VA 2023	RA - VA
211	Erträge aus der operativen Verwaltungstätigkeit	8.917,27	7.400,00	1.517,27
2111	Erträge aus eigenen Abgaben			
2112	Erträge aus Ertragsanteilen			
2113	Erträge aus Gebühren			
2114	Erträge aus Leistungen			
2115	Erträge aus Besitz und wirtschaftlicher Tätigkeit			
2116	Erträge aus Veräußerung und sonstige Erträge	8.917,27	7.400,00	1.517,27
2117	Nicht finanzierungswirksame operative Erträge			
212	Erträge aus Transfers	1.437,50	1.400,00	37,50
2121	Transferertrag von Trägern des öffentlichen Rechts	1.250,00	1.300,00	-50,00
2122	Transferertrag von Beteiligungen			
2123	Transferertrag von Unternehmen (mit Finanzunternehmen)			
2124	Transferertrag von Haushalten und Organisationen ohne Erwerbscharakter			
2125	Transferertrag vom Ausland			
2126	Investitions- und Tilgungszuschüsse zwischen Unternehmungen und Betrieben der Gebietskörperschaft und der Gebietskörperschaft			
2127	Nicht finanzierungswirksamer Transferertrag	187,50	100,00	87,50
213	Finanzerträge	0,00	0,00	0,00
2131	Erträge aus Zinsen			
2132	Erträge aus Zinsen aus derivativen Finanzinstrumenten ohne Grundgeschäft			
2133	Erträge aus Gewinnentnahmen von marktbestimmten Betrieben			
2134	Sonstige Finanzerträge			
2135	Erträge aus Dividenden/Gewinnausschüttungen			
2136	Sonstige nicht finanzierungswirksame Finanzerträge			
21	Summe Erträge	10.354,77	8.800,00	1.554,77
221	Personalaufwand	0,00	0,00	0,00
2211	Personalaufwand (Bezüge, Nebengeb., Mehrleistungen)			
2212	Gesetzlicher und freiwilliger Sozialaufwand			
2213	Sonstiger Personalaufwand			
2214	Nicht finanzierungswirksamer Personalaufwand			
222	Sachaufwand (ohne Transferaufwand)	7.643,73	13.100,00	-5.456,27
2221	Gebrauchs- und Verbrauchsgüter, Handelswaren			
2222	Verwaltungs- und Betriebsaufwand			
2223	Leasing- und Mietaufwand			
2224	Instandhaltung			
2225	Sonstiger Sachaufwand	5.940,00	12.000,00	-6.060,00
2226	Nicht finanzierungswirksamer Sachaufwand	1.703,73	1.100,00	603,73

Wirtschaftsförderung (Gruppe 7)

MVAG	Mittelverwendungs- und aufbringungsgruppen (1. und 2. Ebene)	RA 2023	VA 2023	RA - VA
223	Transferaufwand (laufende Transfers und Kapitaltransfers)	645.657,56	657.700,00	-12.042,44
2231	Transferaufwand an Träger des öffentlichen Rechts			
2232	Transferaufwand an Beteiligungen			
2233	Transferaufwand an Unternehmen (mit Finanzunternehmen)	643.257,44	655.000,00	-11.742,56
2234	Transferaufwand an Haushalte und Organisationen ohne Erwerbscharakter	2.400,12	2.700,00	-299,88
2235	Transferaufwand an das Ausland			
2236	Investitions- und Tilgungszuschüsse zwischen Unternehmungen und Betrieben der Gebietskörperschaft und der Gebietskörperschaft			
2237	Nicht finanzierungswirksamer Transferaufwand			
224	Finanzaufwand	17.438,89	17.700,00	-261,11
2241	Zinsen aus Finanzschulden, Finanzierungsleasing, Forderungskauf und derivativen Finanzinstrumenten mit Grundgeschäft	17.438,89	17.700,00	-261,11
2242	Zinsen und sonstige Aufwendungen aus derivativen Finanzinstrumenten ohne Grundgeschäft			
2243	Gewinnentnahmen von Unternehmungen und marktbestimmten Betrieben der Gebietskörperschaft (innerhalb der Gebietskörperschaft)			
2244	Sonstiger Finanzaufwand			
2245	Nicht finanzierungswirksamer Finanzaufwand			
22	Summe Aufwendungen	670.740,18	688.500,00	-17.759,82
SA0	Saldo (0) Nettoergebnis (21 - 22)	-660.385,41	-679.700,00	19.314,59
230	Entnahmen von Haushaltsrücklagen	0,00	0,00	0,00
2301	Entnahmen von Haushaltsrücklagen			
240	Zuweisung an Haushaltsrücklagen	0,00	0,00	0,00
2401	Zuweisung an Haushaltsrücklagen			
23	Summe Haushaltsrücklagen	0,00	0,00	0,00
SA00	Nettoergebnis nach Zuweisung und Entnahmen von Haushaltsrücklagen (Saldo 0 +/- SU23)	-660.385,41	-679.700,00	19.314,59

Dienstleistungen (Gruppe 8)

MVAG	Mittelverwendungs- und aufbringungsgruppen (1. und 2. Ebene)	RA 2023	VA 2023	RA - VA
211	Erträge aus der operativen Verwaltungstätigkeit	1.980.216,12	3.611.100,00	-1.630.883,88
2111	Erträge aus eigenen Abgaben			
2112	Erträge aus Ertragsanteilen			
2113	Erträge aus Gebühren	1.286.019,90	1.256.900,00	29.119,90
2114	Erträge aus Leistungen	233.033,08	186.600,00	46.433,08
2115	Erträge aus Besitz und wirtschaftlicher Tätigkeit	326.821,46	289.900,00	36.921,46
2116	Erträge aus Veräußerung und sonstige Erträge	94.881,67	1.873.900,00	-1.779.018,33
2117	Nicht finanzierungswirksame operative Erträge	39.460,01	3.800,00	35.660,01
212	Erträge aus Transfers	123.581,31	116.000,00	7.581,31
2121	Transferertrag von Trägern des öffentlichen Rechts	11.858,75	11.800,00	58,75
2122	Transferertrag von Beteiligungen			
2123	Transferertrag von Unternehmen (mit Finanzunternehmen)	5.116,47	5.100,00	16,47
2124	Transferertrag von Haushalten und Organisationen ohne Erwerbscharakter			
2125	Transferertrag vom Ausland			
2126	Investitions- und Tilgungszuschüsse zwischen Unternehmungen und Betrieben der Gebietskörperschaft und der Gebietskörperschaft			
2127	Nicht finanzierungswirksamer Transferertrag	106.606,09	99.100,00	7.506,09
213	Finanzerträge	2.395,91	18.000,00	-15.604,09
2131	Erträge aus Zinsen	2.395,91	18.000,00	-15.604,09
2132	Erträge aus Zinsen aus derivativen Finanzinstrumenten ohne Grundgeschäft			
2133	Erträge aus Gewinnentnahmen von marktbestimmten Betrieben			
2134	Sonstige Finanzerträge			
2135	Erträge aus Dividenden/Gewinnausschüttungen			
2136	Sonstige nicht finanzierungswirksame Finanzerträge			
21	Summe Erträge	2.106.193,34	3.745.100,00	-1.638.906,66
221	Personalaufwand	1.250.559,98	1.233.200,00	17.359,98
2211	Personalaufwand (Bezüge, Nebengeb., Mehrleistungen)	941.743,35	927.800,00	13.943,35
2212	Gesetzlicher und freiwilliger Sozialaufwand	228.788,79	232.200,00	-3.411,21
2213	Sonstiger Personalaufwand			
2214	Nicht finanzierungswirksamer Personalaufwand	80.027,84	73.200,00	6.827,84
222	Sachaufwand (ohne Transferaufwand)	2.312.418,20	2.579.600,00	-267.181,80
2221	Gebrauchs- und Verbrauchsgüter, Handelswaren	93.226,41	90.800,00	2.426,41
2222	Verwaltungs- und Betriebsaufwand	308.757,48	292.900,00	15.857,48
2223	Leasing- und Mietaufwand	28.090,44	21.700,00	6.390,44
2224	Instandhaltung	501.395,04	782.900,00	-281.504,96
2225	Sonstiger Sachaufwand	496.795,34	550.400,00	-53.604,66
2226	Nicht finanzierungswirksamer Sachaufwand	884.153,49	840.900,00	43.253,49

Dienstleistungen (Gruppe 8)

MVAG	Mittelverwendungs- und aufbringungsgruppen (1. und 2. Ebene)	RA 2023	VA 2023	RA - VA
223	Transferaufwand (laufende Transfers und Kapitaltransfers)	17.949,00	18.000,00	-51,00
2231	Transferaufwand an Träger des öffentlichen Rechts	17.949,00	18.000,00	-51,00
2232	Transferaufwand an Beteiligungen			
2233	Transferaufwand an Unternehmen (mit Finanzunternehmen)			
2234	Transferaufwand an Haushalte und Organisationen ohne Erwerbscharakter			
2235	Transferaufwand an das Ausland			
2236	Investitions- und Tilgungszuschüsse zwischen Unternehmungen und Betrieben der Gebietskörperschaft und der Gebietskörperschaft			
2237	Nicht finanzierungswirksamer Transferaufwand			
224	Finanzaufwand	242.265,69	275.900,00	-33.634,31
2241	Zinsen aus Finanzschulden, Finanzierungsleasing, Forderungskauf und derivativen Finanzinstrumenten mit Grundgeschäft	242.265,69	275.900,00	-33.634,31
2242	Zinsen und sonstige Aufwendungen aus derivativen Finanzinstrumenten ohne Grundgeschäft			
2243	Gewinnentnahmen von Unternehmungen und marktbestimmten Betrieben der Gebietskörperschaft (innerhalb der Gebietskörperschaft)			
2244	Sonstiger Finanzaufwand			
2245	Nicht finanzierungswirksamer Finanzaufwand			
22	Summe Aufwendungen	3.823.192,87	4.106.700,00	-283.507,13
SA0	Saldo (0) Nettoergebnis (21 - 22)	-1.716.999,53	-361.600,00	-1.355.399,53
230	Entnahmen von Haushaltsrücklagen	26.081,52	49.300,00	-23.218,48
2301	Entnahmen von Haushaltsrücklagen	26.081,52	49.300,00	-23.218,48
240	Zuweisung an Haushaltsrücklagen	424.394,82	191.600,00	232.794,82
2401	Zuweisung an Haushaltsrücklagen	424.394,82	191.600,00	232.794,82
23	Summe Haushaltsrücklagen	-398.313,30	-142.300,00	-256.013,30
SA00	Nettoergebnis nach Zuweisung und Entnahmen von Haushaltsrücklagen (Saldo 0 +/- SU23)	-2.115.312,83	-503.900,00	-1.611.412,83

Finanzwirtschaft (Gruppe 9)

MVAG	Mittelverwendungs- und aufbringungsgruppen (1. und 2. Ebene)	RA 2023	VA 2023	RA - VA
211	Erträge aus der operativen Verwaltungstätigkeit	9.734.576,01	8.792.400,00	942.176,01
2111	Erträge aus eigenen Abgaben	6.789.851,28	5.760.200,00	1.029.651,28
2112	Erträge aus Ertragsanteilen	2.943.972,26	3.023.000,00	-79.027,74
2113	Erträge aus Gebühren			
2114	Erträge aus Leistungen	752,47	700,00	52,47
2115	Erträge aus Besitz und wirtschaftlicher Tätigkeit			
2116	Erträge aus Veräußerung und sonstige Erträge		8.500,00	-8.500,00
2117	Nicht finanzierungswirksame operative Erträge			
212	Erträge aus Transfers	137.938,89	0,00	137.938,89
2121	Transferertrag von Trägern des öffentlichen Rechts	137.938,89		137.938,89
2122	Transferertrag von Beteiligungen			
2123	Transferertrag von Unternehmen (mit Finanzunternehmen)			
2124	Transferertrag von Haushalten und Organisationen ohne Erwerbscharakter			
2125	Transferertrag vom Ausland			
2126	Investitions- und Tilgungszuschüsse zwischen Unternehmungen und Betrieben der Gebietskörperschaft und der Gebietskörperschaft			
2127	Nicht finanzierungswirksamer Transferertrag			
213	Finanzerträge	24.605,34	200,00	24.405,34
2131	Erträge aus Zinsen	24.605,34	200,00	24.405,34
2132	Erträge aus Zinsen aus derivativen Finanzinstrumenten ohne Grundgeschäft			
2133	Erträge aus Gewinnentnahmen von marktbestimmten Betrieben			
2134	Sonstige Finanzerträge			
2135	Erträge aus Dividenden/Gewinnausschüttungen			
2136	Sonstige nicht finanzierungswirksame Finanzerträge			
21	Summe Erträge	9.897.120,24	8.792.600,00	1.104.520,24
221	Personalaufwand	0,00	0,00	0,00
2211	Personalaufwand (Bezüge, Nebengeb., Mehrleistungen)			
2212	Gesetzlicher und freiwilliger Sozialaufwand			
2213	Sonstiger Personalaufwand			
2214	Nicht finanzierungswirksamer Personalaufwand			
222	Sachaufwand (ohne Transferaufwand)	12.805,74	35.500,00	-22.694,26
2221	Gebrauchs- und Verbrauchsgüter, Handelswaren			
2222	Verwaltungs- und Betriebsaufwand			
2223	Leasing- und Mietaufwand			
2224	Instandhaltung			
2225	Sonstiger Sachaufwand	12.805,74	35.500,00	-22.694,26
2226	Nicht finanzierungswirksamer Sachaufwand			

Finanzwirtschaft (Gruppe 9)

MVAG	Mittelverwendungs- und aufbringungsgruppen (1. und 2. Ebene)	RA 2023	VA 2023	RA - VA
223	Transferaufwand (laufende Transfers und Kapitaltransfers)	0,00	0,00	0,00
2231	Transferaufwand an Träger des öffentlichen Rechts			
2232	Transferaufwand an Beteiligungen			
2233	Transferaufwand an Unternehmen (mit Finanzunternehmen)			
2234	Transferaufwand an Haushalte und Organisationen ohne Erwerbscharakter			
2235	Transferaufwand an das Ausland			
2236	Investitions- und Tilgungszuschüsse zwischen Unternehmungen und Betrieben der Gebietskörperschaft und der Gebietskörperschaft			
2237	Nicht finanzierungswirksamer Transferaufwand			
224	Finanzaufwand	10.267,99	4.000,00	6.267,99
2241	Zinsen aus Finanzschulden, Finanzierungsleasing, Forderungskauf und derivativen Finanzinstrumenten mit Grundgeschäft			
2242	Zinsen und sonstige Aufwendungen aus derivativen Finanzinstrumenten ohne Grundgeschäft			
2243	Gewinnentnahmen von Unternehmungen und marktbestimmten Betrieben der Gebietskörperschaft (innerhalb der Gebietskörperschaft)			
2244	Sonstiger Finanzaufwand	10.267,99	4.000,00	6.267,99
2245	Nicht finanzierungswirksamer Finanzaufwand			
22	Summe Aufwendungen	23.073,73	39.500,00	-16.426,27
SA0	Saldo (0) Nettoergebnis (21 - 22)	9.874.046,51	8.753.100,00	1.120.946,51
230	Entnahmen von Haushaltsrücklagen	1.336.595,18	0,00	1.336.595,18
2301	Entnahmen von Haushaltsrücklagen	1.336.595,18		1.336.595,18
240	Zuweisung an Haushaltsrücklagen	1.658.497,74	0,00	1.658.497,74
2401	Zuweisung an Haushaltsrücklagen	1.658.497,74		1.658.497,74
23	Summe Haushaltsrücklagen	-321.902,56	0,00	-321.902,56
SA00	Nettoergebnis nach Zuweisung und Entnahmen von Haushaltsrücklagen (Saldo 0 +/- SU23)	9.552.143,95	8.753.100,00	799.043,95

Finanzierungshaushalt Gesamt 1. Ebene (Anlage 1b)
- interne Vergütungen enthalten

MVAG	Mittelverwendungs- und aufbringungsgruppen (1. Ebene)	RA 2023	VA 2023	RA - VA
OPERATIVE GEBARUNG				
311	Einzahlungen aus der operativen Verwaltungstätigkeit	12.288.418,13	11.134.500,00	1.153.918,13
312	Einzahlungen aus Transfers (ohne Kapitaltransfers)	842.790,04	495.600,00	347.190,04
313	Einzahlungen aus Finanzerträgen	27.001,25	18.200,00	8.801,25
31	Summe Einzahlungen operative Gebarung	13.158.209,42	11.648.300,00	1.509.909,42
321	Auszahlungen aus Personalaufwand	3.321.173,90	3.391.500,00	-70.326,10
322	Auszahlungen aus Sachaufwand (ohne Transferaufwand)	3.121.198,73	4.001.500,00	-880.301,27
323	Auszahlungen aus Transfers (ohne Kapitaltransfers)	4.074.123,77	3.957.200,00	116.923,77
324	Auszahlungen aus Finanzaufwand	295.418,11	325.200,00	-29.781,89
32	Summe Auszahlungen operative Gebarung	10.811.914,51	11.675.400,00	-863.485,49
SA1	Saldo (1) Geldfluss aus der Operativen Gebarung (31 – 32)	2.346.294,91	-27.100,00	2.373.394,91
INVESTIVE GEBARUNG				
331	Einzahlungen aus der Investitionstätigkeit	26.879,58	1.800.000,00	-1.773.120,42
332	Einzahlungen aus der Rückzahlung von Darlehen sowie gewährten Vorschüssen	11.100,00	9.100,00	2.000,00
333	Einzahlungen aus Kapitaltransfers	369.094,51	416.500,00	-47.405,49
33	Summe Einzahlungen investive Gebarung	407.074,09	2.225.600,00	-1.818.525,91
341	Auszahlungen aus der Investitionstätigkeit	6.422.798,98	8.473.100,00	-2.050.301,02
342	Auszahlungen von gewährten Darlehen sowie gewährten Vorschüssen	10.000,00	11.000,00	-1.000,00
343	Auszahlungen aus Kapitaltransfers	169.914,08	170.000,00	-85,92
34	Summe Auszahlungen investive Gebarung	6.602.713,06	8.654.100,00	-2.051.386,94
SA2	Saldo (2) Geldfluss aus der Investiven Gebarung (33 – 34)	-6.195.638,97	-6.428.500,00	232.861,03
SA3	Saldo (3) Nettofinanzierungssaldo (Saldo 1 + Saldo 2)	-3.849.344,06	-6.455.600,00	2.606.255,94

MVAG	Mittelverwendungs- und aufbringungsgruppen (1. Ebene)	RA 2023	VA 2023	RA - VA
FINANZIERUNGSTÄTIGKEIT				
351	Einzahlungen aus der Aufnahme von Finanzschulden			
353	Einzahlungen infolge eines Kapitaltausch bei derivativen Finanzinstrumenten mit Grundgeschäft			
355	Einzahlungen aus dem Abgang von Finanzinstrumenten			
35	Summe Einzahlungen aus der Finanzierungstätigkeit	0,00	0,00	0,00
361	Auszahlungen aus der Tilgung von Finanzschulden	819.837,22	803.900,00	15.937,22
363	Auszahlungen infolge eines Kapitaltausch bei derivativen Finanzinstrumenten mit Grundgeschäft			
365	Auszahlungen für den Erwerb von Finanzinstrumenten			
36	Summe Auszahlungen aus der Finanzierungstätigkeit	819.837,22	803.900,00	15.937,22
SA4	Saldo (4) Geldfluss aus der Finanzierungstätigkeit (35 – 36)	-819.837,22	-803.900,00	-15.937,22
SA5	Saldo (5) Geldfluss aus der voranschlagswirksamen Gebarung (Saldo 3 + Saldo 4)	-4.669.181,28	-7.259.500,00	2.590.318,72
411	Einzahlungen aus nicht voranschlagswirksamen Forderungen	13.076.717,81		
412	Einzahlungen aus nicht voranschlagswirksamen Verbindlichkeiten	4.775.068,68		
413	Einzahlungen aus der Aufnahme von zur Kassenstärkung eingegangenen Geldverbindlichkeiten (Barvorlagen)	0,00		
41	Summe Einzahlungen aus der nicht voranschlagswirksamen Gebarung	17.851.786,49		
421	Auszahlungen aus nicht voranschlagswirksamen Forderungen	13.760.100,30		
422	Auszahlungen aus nicht voranschlagswirksamen Verbindlichkeiten	4.470.801,45		
423	Auszahlungen zur Tilgung von zur Kassenstärkung eingegangenen Geldverbindlichkeiten (Barvorlagen)	0,00		
42	Summe Auszahlungen aus der nicht voranschlagswirksamen Gebarung	18.230.901,75		
SA6	Geldfluss aus der nicht voranschlagswirksamen Gebarung	-379.115,26		
SA7	Veränderung an Liquiden Mitteln (Saldo 5 + Saldo 6)	-5.048.296,54		
	Anfangsbestand liquide Mittel (115 zum 31.12.2022)	9.513.665,51		
	Endbestand liquide Mittel (115 zum 31.12.2023)	4.465.368,97		
	davon Zahlungsmittelreserven (1152 zum 31.12.2023)	1.582.791,39		

Finanzierungshaushalt Gesamt 1. und 2. Ebene (Anlage 1b)
- interne Vergütungen enthalten

MVAG	Mittelverwendungs- und aufbringungsgruppen (1. und 2. Ebene)	RA 2023	VA 2023	RA - VA
311	Einzahlungen aus der operativen Verwaltungstätigkeit	12.288.418,13	11.134.500,00	1.153.918,13
3111	Einzahlungen aus eigenen Abgaben	6.804.647,88	5.760.200,00	1.044.447,88
3112	Einzahlungen aus Ertragsanteilen	2.943.972,26	3.023.000,00	-79.027,74
3113	Einzahlungen aus Gebühren	1.288.979,68	1.256.900,00	32.079,68
3114	Einzahlungen aus Leistungen	506.422,84	405.200,00	101.222,84
3115	Einzahlungen aus Besitz und wirtschaftlicher Tätigkeit	373.007,45	318.500,00	54.507,45
3116	Einzahlungen aus Veräußerung von geringwertigen Wirtschaftsgütern (GWG) und sonstige Einzahlungen	371.388,02	370.700,00	688,02
312	Einzahlungen aus Transfers (ohne Kapitaltransfers)	842.790,04	495.600,00	347.190,04
3121	Transferzahlungen von Trägern des öffentlichen Rechts	568.125,13	330.500,00	237.625,13
3122	Transferzahlungen von Beteiligungen			
3123	Transferzahlungen von Unternehmen (inkl. Finanzunternehmen)	5.116,47	5.100,00	16,47
3124	Transferzahlungen von Haushalte und Organisationen ohne Erwerbscharakter	269.548,44	160.000,00	109.548,44
3125	Transferzahlungen vom Ausland			
3126	Investitions- und Tilgungszuschüsse zwischen Unternehmungen und Betrieben der Gebietskörperschaft und der Gebietskörperschaft			
313	Einzahlungen aus Finanzerträgen	27.001,25	18.200,00	8.801,25
3131	Einzahlungen aus Zinserträgen	27.001,25	18.200,00	8.801,25
3133	Einzahlungen aus Gewinnentnahmen von marktbestimmten Betrieben			
3134	Sonstige Einzahlungen aus Finanzerträgen			
3135	Einzahlungen aus Dividenden/Gewinnausschüttungen			
31	Summe Einzahlungen operative Gebarung	13.158.209,42	11.648.300,00	1.509.909,42
321	Auszahlungen aus Personalaufwand	3.321.173,90	3.391.500,00	-70.326,10
3211	Auszahlungen für Personalaufwand Bezüge, Nebengebühren, und Mehrleistungsvergütungen)	2.673.468,20	2.725.600,00	-52.131,80
3212	Auszahlungen für gesetzliche und freiwillige Sozialaufwendungen	647.705,70	665.900,00	-18.194,30
3213	Auszahlungen aus sonstigem Personalaufwand			
322	Auszahlungen aus Sachaufwand (ohne Transferaufwand)	3.121.198,73	4.001.500,00	-880.301,27
3221	Auszahlungen für Gebrauchs- und Verbrauchsgüter, Handelswaren	175.304,24	221.200,00	-45.895,76
3222	Auszahlungen für Verwaltungs- und Betriebsaufwand	448.492,55	463.700,00	-15.207,45
3223	Auszahlungen für Leasing- und Mietaufwand	46.911,65	48.200,00	-1.288,35
3224	Auszahlungen für Instandhaltung	774.826,75	1.333.900,00	-559.073,25
3225	Sonstige Auszahlungen aus Sachaufwand	1.675.663,54	1.934.500,00	-258.836,46
323	Auszahlungen aus Transfers (ohne Kapitaltransfers)	4.074.123,77	3.957.200,00	116.923,77
3231	Transferzahlungen an Träger des öffentlichen Rechts	3.111.055,69	2.929.200,00	181.855,69
3232	Transferzahlungen an Beteiligungen			
3233	Transferzahlungen an Unternehmen (inkl. Finanzunternehmen)	621.338,86	640.100,00	-18.761,14
3234	Transferzahlungen an Haushalte und Organisationen ohne Erwerbscharakter	341.729,22	387.900,00	-46.170,78

MVAG	Mittelverwendungs- und aufbringungsgruppen (1. und 2. Ebene)	RA 2023	VA 2023	RA - VA
3235	Transferzahlungen an das Ausland			
3236	Investitions- und Tilgungszuschüsse zwischen Unternehmungen und Betrieben der Gebietskörperschaft und der Gebietskörperschaft			
324	Auszahlungen aus Finanzaufwand	295.418,11	325.200,00	-29.781,89
3241	Auszahlungen für Zinsaufwand, für Finanzierungsleasing, für Forderungskauf, für Finanzschulden und derivative Finanzinstrumente	285.150,03	321.200,00	-36.049,97
3242	Auszahlungen für Zinsen aus derivativen Finanzinstrumenten ohne Grundgeschäft			
3243	Auszahlung aus Gewinnentnahmen von marktbestimmten Betrieben			
3244	Sonstige Auszahlungen aus Finanzaufwendungen	10.268,08	4.000,00	6.268,08
32	Summe Auszahlungen operative Gebarung	10.811.914,51	11.675.400,00	-863.485,49
SA1	Saldo (1) Geldfluss aus der Operativen Gebarung (31 – 32)	2.346.294,91	-27.100,00	2.373.394,91
331	Einzahlungen aus der Investitionstätigkeit	26.879,58	1.800.000,00	-1.773.120,42
3311	Einzahlungen aus der Veräußerung von immateriellem Vermögen			
3312	Einzahlungen aus der Veräußerung von Grundstücken und Grundstückseinrichtungen	25.918,75	1.800.000,00	-1.774.081,25
3313	Einzahlungen aus der Veräußerung von Gebäuden und Bauten			
3314	Einzahlungen aus der Veräußerung von technischen Anlagen, Fahrzeuge und Maschinen	360,00		360,00
3315	Einzahlungen aus der Veräußerung von Amts-, Betriebs- und Geschäftsausstattung	600,83		600,83
3316	Einzahlungen aus der Veräußerung von Kulturgütern			
3317	Einzahlungen aus der Veräußerung von Beteiligungen			
332	Einzahlungen aus der Rückzahlung von Darlehen sowie gewährten Vorschüssen	11.100,00	9.100,00	2.000,00
3321	Einzahlungen aus Darlehen an Träger des öffentlichen Rechts			
3322	Einzahlungen aus Darlehen an Beteiligungen			
3323	Einzahlungen aus Darlehen an Unternehmen und Haushalte	6.500,00	6.500,00	
3325	Einzahlungen aus Vorschüssen und Anzahlungen	4.600,00	2.600,00	2.000,00
333	Einzahlungen aus Kapitaltransfers	369.094,51	416.500,00	-47.405,49
3331	Kapitaltransferzahlungen von Trägern des öffentlichen Rechts	245.639,70	314.000,00	-68.360,30
3332	Kapitaltransferzahlungen von Beteiligungen			
3333	Kapitaltransferzahlungen von Unternehmen	10.500,00		10.500,00
3334	Kapitaltransferzahlungen von Haushalten und Organisationen ohne Erwerbscharakter	112.954,81	102.500,00	10.454,81
3335	Kapitaltransferzahlungen vom Ausland			
33	Summe Einzahlungen investive Gebarung	407.074,09	2.225.600,00	-1.818.525,91
341	Auszahlungen aus der Investitionstätigkeit	6.422.798,98	8.473.100,00	-2.050.301,02
3411	Auszahlungen für den Erwerb von immateriellem Vermögen	14.643,73	28.600,00	-13.956,27
3412	Auszahlungen für den Erwerb von Grundstücken und Grundstückseinrichtungen	1.575.415,75	2.402.300,00	-826.884,25
3413	Auszahlungen für den Erwerb von Gebäuden und Bauten	3.610.302,99	5.217.500,00	-1.607.197,01
3414	Auszahlungen für den Erwerb von technischen Anlagen, Fahrzeuge und Maschinen	89.858,96	97.600,00	-7.741,04

MVAG	Mittelverwendungs- und aufbringungsgruppen (1. und 2. Ebene)	RA 2023	VA 2023	RA - VA
3415	Auszahlungen für den Erwerb von Amts-, Betriebs- und Geschäftsausstattung	1.102.607,55	697.100,00	405.507,55
3416	Auszahlungen für den Erwerb von Kulturgütern			
3417	Auszahlungen für den Erwerb von Beteiligungen	29.970,00	30.000,00	-30,00
342	Auszahlungen von gewährten Darlehen sowie gewährten Vorschüssen	10.000,00	11.000,00	-1.000,00
3421	Auszahlung von Darlehen an Träger des öffentlichen Rechts			
3422	Auszahlung von Darlehen an Beteiligungen			
3423	Auszahlung von Darlehen an Unternehmen und Haushalte			
3425	Auszahlungen von Vorschüssen und Anzahlungen	10.000,00	11.000,00	-1.000,00
343	Auszahlungen aus Kapitaltransfers	169.914,08	170.000,00	-85,92
3431	Kapitaltransferzahlungen an Träger des öffentlichen Rechts			
3432	Kapitaltransferzahlungen an Beteiligungen			
3433	Kapitaltransferzahlungen an Unternehmen (Finanzunternehmen)	100.000,00	100.000,00	
3434	Kapitaltransferzahlungen an Haushalte und Organisationen ohne Erwerbscharakter	69.914,08	70.000,00	-85,92
3435	Kapitaltransferzahlungen an das Ausland			
34	Summe Auszahlungen investive Gebarung	6.602.713,06	8.654.100,00	-2.051.386,94
SA2	Saldo (2) Geldfluss aus der Investiven Gebarung (33 – 34)	-6.195.638,97	-6.428.500,00	232.861,03
SA3	Saldo (3) Nettofinanzierungssaldo (Saldo 1 + Saldo 2)	-3.849.344,06	-6.455.600,00	2.606.255,94
351	Einzahlungen aus der Aufnahme von Finanzschulden	0,00	0,00	0,00
3511	Einzahlungen aus empfangenen Darlehen von öffentlichen Körperschaften und Rechtsträgern			
3512	Einzahlungen aus empfangenen Darlehen von Beteiligungen			
3513	Einzahlungen aus empfangenen Darlehen von Unternehmen und privaten Haushalten			
3514	Einzahlungen aus Finanzschulden (Finanzunternehmen)			
353	Einzahlungen infolge eines Kapitaltausch bei derivativen Finanzinstrumenten mit Grundgeschäft	0,00	0,00	0,00
3530	Einzahlungen infolge eines Kapitaltausch bei derivativen Finanzinstrumenten mit Grundgeschäft			
355	Einzahlungen aus dem Abgang von Finanzinstrumenten	0,00	0,00	0,00
3550	Einzahlungen aus dem Abgang von Finanzinstrumenten			
35	Summe Einzahlungen aus der Finanzierungstätigkeit	0,00	0,00	0,00
361	Auszahlungen aus der Tilgung von Finanzschulden	819.837,22	803.900,00	15.937,22
3611	Auszahlungen aus empfangenen Darlehen von öffentlichen Körperschaften und Rechtsträgern			
3612	Auszahlungen aus empfangenen Darlehen von Beteiligungen			
3613	Auszahlungen aus empfangenen Darlehen von Unternehmen und privaten Haushalten			
3614	Auszahlungen aus Finanzschulden	819.837,22	803.900,00	15.937,22

MVAG	Mittelverwendungs- und aufbringungsgruppen (1. und 2. Ebene)	RA 2023	VA 2023	RA - VA
3615	Auszahlung aus der Rückzahlung von Leasingverbindlichkeiten			
363	Auszahlungen infolge eines Kapitaltausch bei derivativen Finanzinstrumenten mit Grundgeschäft	0,00	0,00	0,00
3630	Auszahlungen infolge eines Kapitaltausch bei derivativen Finanzinstrumenten mit Grundgeschäft			
365	Auszahlungen für den Erwerb von Finanzinstrumenten	0,00	0,00	0,00
3650	Auszahlungen für den Erwerb von Finanzinstrumenten			
36	Summe Auszahlungen aus der Finanzierungstätigkeit	819.837,22	803.900,00	15.937,22
SA4	Saldo (4) Geldfluss aus der Finanzierungstätigkeit (35 – 36)	-819.837,22	-803.900,00	-15.937,22
SA5	Saldo (5) Geldfluss aus der voranschlagswirksamen Gebarung (Saldo 3 + Saldo 4)	-4.669.181,28	-7.259.500,00	2.590.318,72
411	Einzahlungen aus nicht voranschlagswirksamen Forderungen	13.076.717,81		
4110	Einzahlungen aus nicht voranschlagswirksamen Forderungen	13.076.717,81		
412	Einzahlungen aus nicht voranschlagswirksamen Verbindlichkeiten	4.775.068,68		
4120	Einzahlungen aus nicht voranschlagswirksamen Verbindlichkeiten	4.775.068,68		
413	Einzahlungen aus der Aufnahme von zur Kassenstärkung eingegangenen Geldverbindlichkeiten (Barvorlagen)	0,00		
4130	Einzahlungen aus der Aufnahme von zur Kassenstärkung eingegangenen Geldverbindlichkeiten (Barvorlagen)			
41	Summe Einzahlungen aus der nicht voranschlagswirksamen Gebarung	17.851.786,49		
421	Auszahlungen aus nicht voranschlagswirksamen Forderungen	13.760.100,30		
4210	Auszahlungen aus nicht voranschlagswirksamen Forderungen	13.760.100,30		
422	Auszahlungen aus nicht voranschlagswirksamen Verbindlichkeiten	4.470.801,45		
4220	Auszahlungen aus nicht voranschlagswirksamen Verbindlichkeiten	4.470.801,45		
423	Auszahlungen zur Tilgung von zur Kassenstärkung eingegangenen Geldverbindlichkeiten (Barvorlagen)	0,00		
4230	Auszahlungen zur Tilgung von zur Kassenstärkung eingegangenen Geldverbindlichkeiten (Barvorlagen)			
42	Summe Auszahlungen aus der nicht voranschlagswirksamen Gebarung	18.230.901,75		
SA6	Geldfluss aus der nicht voranschlagswirksamen Gebarung	-379.115,26		
SA7	Veränderung an Liquiden Mitteln (Saldo 5 + Saldo 6)	-5.048.296,54		
	Anfangsbestand liquide Mittel (115 zum 31.12.2022)	9.513.665,51		
	Endbestand liquide Mittel (115 zum 31.12.2023)	4.465.368,97		
	davon Zahlungsmittelreserven (1152 zum 31.12.2023)	1.582.791,39		

Finanzierungshaushalt Bereichsbudget 1. und 2. Ebene
(Anlage 1b)

Vertretungskörper und allgemeine Verwaltung (Gruppe 0)

MVAG	Mittelverwendungs- und aufbringungsgruppen (1. und 2. Ebene)	RA 2023	VA 2023	RA - VA
311	Einzahlungen aus der operativen Verwaltungstätigkeit	147.167,11	98.300,00	48.867,11
3111	Einzahlungen aus eigenen Abgaben			
3112	Einzahlungen aus Ertragsanteilen			
3113	Einzahlungen aus Gebühren			
3114	Einzahlungen aus Leistungen	116.426,80	85.800,00	30.626,80
3115	Einzahlungen aus Besitz und wirtschaftlicher Tätigkeit	19.965,31	7.300,00	12.665,31
3116	Einzahlungen aus Veräußerung von geringwertigen Wirtschaftsgütern (GWG) und sonstige Einzahlungen	10.775,00	5.200,00	5.575,00
312	Einzahlungen aus Transfers (ohne Kapitaltransfers)	15.000,00	15.000,00	0,00
3121	Transferzahlungen von Trägern des öffentlichen Rechts	15.000,00	15.000,00	
3122	Transferzahlungen von Beteiligten			
3123	Transferzahlungen von Unternehmen (inkl. Finanzunternehmen)			
3124	Transferzahlungen von Haushalte und Organisationen ohne Erwerbscharakter			
3125	Transferzahlungen vom Ausland			
3126	Investitions- und Tilgungszuschüsse zwischen Unternehmungen und Betrieben der Gebietskörperschaft und der Gebietskörperschaft			
313	Einzahlungen aus Finanzerträgen	0,00	0,00	0,00
3131	Einzahlungen aus Zinserträgen			
3133	Einzahlungen aus Gewinnentnahmen von marktbestimmten Betrieben			
3134	Sonstige Einzahlungen aus Finanzerträgen			
3135	Einzahlungen aus Dividenden/Gewinnausschüttungen			
31	Summe Einzahlungen operative Gebarung	162.167,11	113.300,00	48.867,11
321	Auszahlungen aus Personalaufwand	1.101.202,71	1.102.800,00	-1.597,29
3211	Auszahlungen für Personalaufwand Bezüge, Nebengebühren, und Mehrleistungsvergütungen)	882.628,17	880.900,00	1.728,17
3212	Auszahlungen für gesetzliche und freiwillige Sozialaufwendungen	218.574,54	221.900,00	-3.325,46
3213	Auszahlungen aus sonstigem Personalaufwand			
322	Auszahlungen aus Sachaufwand (ohne Transferaufwand)	663.233,82	840.800,00	-177.566,18
3221	Auszahlungen für Gebrauchs- und Verbrauchsgüter, Handelswaren	35.083,14	58.700,00	-23.616,86
3222	Auszahlungen für Verwaltungs- und Betriebsaufwand	69.072,34	65.500,00	3.572,34
3223	Auszahlungen für Leasing- und Mietaufwand	2.663,76	3.500,00	-836,24
3224	Auszahlungen für Instandhaltung	32.178,11	71.500,00	-39.321,89
3225	Sonstige Auszahlungen aus Sachaufwand	524.236,47	641.600,00	-117.363,53
323	Auszahlungen aus Transfers (ohne Kapitaltransfers)	47.516,23	44.700,00	2.816,23
3231	Transferzahlungen an Träger des öffentlichen Rechts	43.748,90	38.700,00	5.048,90
3232	Transferzahlungen an Beteiligten			
3233	Transferzahlungen an Unternehmen (inkl. Finanzunternehmen)			

Vertretungskörper und allgemeine Verwaltung (Gruppe 0)

MVAG	Mittelverwendungs- und aufbringungsgruppen (1. und 2. Ebene)	RA 2023	VA 2023	RA - VA
3234	Transferzahlungen an Haushalte und Organisationen ohne Erwerbscharakter	3.767,33	6.000,00	-2.232,67
3235	Transferzahlungen an das Ausland			
3236	Investitions- und Tilgungszuschüsse zwischen Unternehmungen und Betrieben der Gebietskörperschaft und der Gebietskörperschaft			
324	Auszahlungen aus Finanzaufwand	0,00	0,00	0,00
3241	Auszahlungen für Zinsaufwand, für Finanzierungsleasing, für Forderungskauf, für Finanzschulden und derivative Finanzinstrumente			
3242	Auszahlungen für Zinsen aus derivativen Finanzinstrumenten ohne Grundgeschäft			
3243	Auszahlung aus Gewinnentnahmen von marktbestimmten Betrieben			
3244	Sonstige Auszahlungen aus Finanzaufwendungen			
32	Summe Auszahlungen operative Gebarung	1.811.952,76	1.988.300,00	-176.347,24
SA1	Saldo (1) Geldfluss aus der Operativen Gebarung (31 – 32)	-1.649.785,65	-1.875.000,00	225.214,35
331	Einzahlungen aus der Investitionstätigkeit	0,83	0,00	0,83
3311	Einzahlungen aus der Veräußerung von immateriellem Vermögen			
3312	Einzahlungen aus der Veräußerung von Grundstücken und Grundstückeinrichtungen			
3313	Einzahlungen aus der Veräußerung von Gebäuden und Bauten			
3314	Einzahlungen aus der Veräußerung von technischen Anlagen, Fahrzeuge und Maschinen			
3315	Einzahlungen aus der Veräußerung von Amts-, Betriebs- und Geschäftsausstattung	0,83		0,83
3316	Einzahlungen aus der Veräußerung von Kulturgütern			
3317	Einzahlungen aus der Veräußerung von Beteiligungen			
332	Einzahlungen aus der Rückzahlung von Darlehen sowie gewährten Vorschüssen	4.600,00	2.600,00	2.000,00
3321	Einzahlungen aus Darlehen an Träger des öffentlichen Rechts			
3322	Einzahlungen aus Darlehen an Beteiligungen			
3323	Einzahlungen aus Darlehen an Unternehmen und Haushalte			
3325	Einzahlungen aus Vorschüssen und Anzahlungen	4.600,00	2.600,00	2.000,00
333	Einzahlungen aus Kapitaltransfers	0,00	0,00	0,00
3331	Kapitaltransferzahlungen von Trägern des öffentlichen Rechts			
3332	Kapitaltransferzahlungen von Beteiligungen			
3333	Kapitaltransferzahlungen von Unternehmen			
3334	Kapitaltransferzahlungen von Haushalten und Organisationen ohne Erwerbscharakter			
3335	Kapitaltransferzahlungen vom Ausland			
33	Summe Einzahlungen investive Gebarung	4.600,83	2.600,00	2.000,83
341	Auszahlungen aus der Investitionstätigkeit	117.555,81	138.500,00	-20.944,19
3411	Auszahlungen für den Erwerb von immateriellem Vermögen	5.063,87	15.000,00	-9.936,13

Vertretungskörper und allgemeine Verwaltung (Gruppe 0)

MVAG	Mittelverwendungs- und aufbringungsgruppen (1. und 2. Ebene)	RA 2023	VA 2023	RA - VA
3412	Auszahlungen für den Erwerb von Grundstücken und Grundstückseinrichtungen			
3413	Auszahlungen für den Erwerb von Gebäuden und Bauten	8.185,31	10.000,00	-1.814,69
3414	Auszahlungen für den Erwerb von technischen Anlagen, Fahrzeuge und Maschinen	1.746,62	2.500,00	-753,38
3415	Auszahlungen für den Erwerb von Amts-, Betriebs- und Geschäftsausstattung	102.560,01	111.000,00	-8.439,99
3416	Auszahlungen für den Erwerb von Kulturgütern			
3417	Auszahlungen für den Erwerb von Beteiligungen			
342	Auszahlungen von gewährten Darlehen sowie gewährten Vorschüssen	10.000,00	11.000,00	-1.000,00
3421	Auszahlung von Darlehen an Träger des öffentlichen Rechts			
3422	Auszahlung von Darlehen an Beteiligungen			
3423	Auszahlung von Darlehen an Unternehmen und Haushalte			
3425	Auszahlungen von Vorschüssen und Anzahlungen	10.000,00	11.000,00	-1.000,00
343	Auszahlungen aus Kapitaltransfers	0,00	0,00	0,00
3431	Kapitaltransferzahlungen an Träger des öffentlichen Rechts			
3432	Kapitaltransferzahlungen an Beteiligungen			
3433	Kapitaltransferzahlungen an Unternehmen (Finanzunternehmen)			
3434	Kapitaltransferzahlungen an Haushalte und Organisationen ohne Erwerbscharakter			
3435	Kapitaltransferzahlungen an das Ausland			
34	Summe Auszahlungen investive Gebarung	127.555,81	149.500,00	-21.944,19
SA2	Saldo (2) Geldfluss aus der Investiven Gebarung (33 – 34)	-122.954,98	-146.900,00	23.945,02
SA3	Saldo (3) Nettofinanzierungssaldo (Saldo 1 + Saldo 2)	-1.772.740,63	-2.021.900,00	249.159,37
351	Einzahlungen aus der Aufnahme von Finanzschulden	0,00	0,00	0,00
3511	Einzahlungen aus empfangenen Darlehen von öffentlichen Körperschaften und Rechtsträgern			
3512	Einzahlungen aus empfangenen Darlehen von Beteiligungen			
3513	Einzahlungen aus empfangenen Darlehen von Unternehmen und privaten Haushalten			
3514	Einzahlungen aus Finanzschulden (Finanzunternehmen)			
353	Einzahlungen infolge eines Kapitaltausch bei derivativen Finanzinstrumenten mit Grundgeschäft	0,00	0,00	0,00
3530	Einzahlungen infolge eines Kapitaltausch bei derivativen Finanzinstrumenten mit Grundgeschäft			
355	Einzahlungen aus dem Abgang von Finanzinstrumenten	0,00	0,00	0,00
3550	Einzahlungen aus dem Abgang von Finanzinstrumenten			
35	Summe Einzahlungen aus der Finanzierungstätigkeit	0,00	0,00	0,00
361	Auszahlungen aus der Tilgung von Finanzschulden	0,00	0,00	0,00

Vertretungskörper und allgemeine Verwaltung (Gruppe 0)

MVAG	Mittelverwendungs- und aufbringungsgruppen (1. und 2. Ebene)	RA 2023	VA 2023	RA - VA
3611	Auszahlungen aus empfangenen Darlehen von öffentlichen Körperschaften und Rechtsträgern			
3612	Auszahlungen aus empfangenen Darlehen von Beteiligungen			
3613	Auszahlungen aus empfangenen Darlehen von Unternehmen und privaten Haushalten			
3614	Auszahlungen aus Finanzschulden			
3615	Auszahlung aus der Rückzahlung von Leasingverbindlichkeiten			
363	Auszahlungen infolge eines Kapitaltausch bei derivativen Finanzinstrumenten mit Grundgeschäft	0,00	0,00	0,00
3630	Auszahlungen infolge eines Kapitaltausch bei derivativen Finanzinstrumenten mit Grundgeschäft			
365	Auszahlungen für den Erwerb von Finanzinstrumenten	0,00	0,00	0,00
3650	Auszahlungen für den Erwerb von Finanzinstrumenten			
36	Summe Auszahlungen aus der Finanzierungstätigkeit	0,00	0,00	0,00
SA4	Saldo (4) Geldfluss aus der Finanzierungstätigkeit (35 – 36)	0,00	0,00	0,00
SA5	Saldo (5) Geldfluss aus der voranschlagswirksamen Gebarung (Saldo 3 + Saldo 4)	-1.772.740,63	-2.021.900,00	249.159,37

Öffentliche Ordnung und Sicherheit (Gruppe 1)

MVAG	Mittelverwendungs- und aufbringungsgruppen (1. und 2. Ebene)	RA 2023	VA 2023	RA - VA
311	Einzahlungen aus der operativen Verwaltungstätigkeit	15.305,68	11.100,00	4.205,68
3111	Einzahlungen aus eigenen Abgaben			
3112	Einzahlungen aus Ertragsanteilen			
3113	Einzahlungen aus Gebühren			
3114	Einzahlungen aus Leistungen	15.227,94	11.000,00	4.227,94
3115	Einzahlungen aus Besitz und wirtschaftlicher Tätigkeit			
3116	Einzahlungen aus Veräußerung von geringwertigen Wirtschaftsgütern (GWG) und sonstige Einzahlungen	77,74	100,00	-22,26
312	Einzahlungen aus Transfers (ohne Kapitaltransfers)	0,00	0,00	0,00
3121	Transferzahlungen von Trägern des öffentlichen Rechts			
3122	Transferzahlungen von Beteiligten			
3123	Transferzahlungen von Unternehmen (inkl. Finanzunternehmen)			
3124	Transferzahlungen von Haushalte und Organisationen ohne Erwerbscharakter			
3125	Transferzahlungen vom Ausland			
3126	Investitions- und Tilgungszuschüsse zwischen Unternehmungen und Betrieben der Gebietskörperschaft und der Gebietskörperschaft			
313	Einzahlungen aus Finanzerträgen	0,00	0,00	0,00
3131	Einzahlungen aus Zinserträgen			
3133	Einzahlungen aus Gewinnentnahmen von marktbestimmten Betrieben			
3134	Sonstige Einzahlungen aus Finanzerträgen			
3135	Einzahlungen aus Dividenden/Gewinnausschüttungen			
31	Summe Einzahlungen operative Gebarung	15.305,68	11.100,00	4.205,68
321	Auszahlungen aus Personalaufwand	0,00	0,00	0,00
3211	Auszahlungen für Personalaufwand Bezüge, Nebengebühren, und Mehrleistungsvergütungen)			
3212	Auszahlungen für gesetzliche und freiwillige Sozialaufwendungen			
3213	Auszahlungen aus sonstigem Personalaufwand			
322	Auszahlungen aus Sachaufwand (ohne Transferaufwand)	97.719,26	127.700,00	-29.980,74
3221	Auszahlungen für Gebrauchs- und Verbrauchsgüter, Handelswaren	4.955,60	4.000,00	955,60
3222	Auszahlungen für Verwaltungs- und Betriebsaufwand	45.196,96	65.900,00	-20.703,04
3223	Auszahlungen für Leasing- und Mietaufwand			
3224	Auszahlungen für Instandhaltung	23.212,90	29.000,00	-5.787,10
3225	Sonstige Auszahlungen aus Sachaufwand	24.353,80	28.800,00	-4.446,20
323	Auszahlungen aus Transfers (ohne Kapitaltransfers)	45.000,00	45.000,00	0,00
3231	Transferzahlungen an Träger des öffentlichen Rechts	45.000,00	45.000,00	
3232	Transferzahlungen an Beteiligten			
3233	Transferzahlungen an Unternehmen (inkl. Finanzunternehmen)			

Öffentliche Ordnung und Sicherheit (Gruppe 1)

MVAG	Mittelverwendungs- und aufbringungsgruppen (1. und 2. Ebene)	RA 2023	VA 2023	RA - VA
3234	Transferzahlungen an Haushalte und Organisationen ohne Erwerbscharakter			
3235	Transferzahlungen an das Ausland			
3236	Investitions- und Tilgungszuschüsse zwischen Unternehmungen und Betrieben der Gebietskörperschaft und der Gebietskörperschaft			
324	Auszahlungen aus Finanzaufwand	1.552,26	1.600,00	-47,74
3241	Auszahlungen für Zinsaufwand, für Finanzierungsleasing, für Forderungskauf, für Finanzschulden und derivative Finanzinstrumente	1.552,26	1.600,00	-47,74
3242	Auszahlungen für Zinsen aus derivativen Finanzinstrumenten ohne Grundgeschäft			
3243	Auszahlung aus Gewinnentnahmen von marktbestimmten Betrieben			
3244	Sonstige Auszahlungen aus Finanzaufwendungen			
32	Summe Auszahlungen operative Gebarung	144.271,52	174.300,00	-30.028,48
SA1	Saldo (1) Geldfluss aus der Operativen Gebarung (31 – 32)	-128.965,84	-163.200,00	34.234,16
331	Einzahlungen aus der Investitionstätigkeit	0,00	0,00	0,00
3311	Einzahlungen aus der Veräußerung von immateriellem Vermögen			
3312	Einzahlungen aus der Veräußerung von Grundstücken und Grundstückeinrichtungen			
3313	Einzahlungen aus der Veräußerung von Gebäuden und Bauten			
3314	Einzahlungen aus der Veräußerung von technischen Anlagen, Fahrzeuge und Maschinen			
3315	Einzahlungen aus der Veräußerung von Amts-, Betriebs- und Geschäftsausstattung			
3316	Einzahlungen aus der Veräußerung von Kulturgütern			
3317	Einzahlungen aus der Veräußerung von Beteiligungen			
332	Einzahlungen aus der Rückzahlung von Darlehen sowie gewährten Vorschüssen	0,00	0,00	0,00
3321	Einzahlungen aus Darlehen an Träger des öffentlichen Rechts			
3322	Einzahlungen aus Darlehen an Beteiligungen			
3323	Einzahlungen aus Darlehen an Unternehmen und Haushalte			
3325	Einzahlungen aus Vorschüssen und Anzahlungen			
333	Einzahlungen aus Kapitaltransfers	8.500,00	0,00	8.500,00
3331	Kapitaltransferzahlungen von Trägern des öffentlichen Rechts	8.500,00		8.500,00
3332	Kapitaltransferzahlungen von Beteiligungen			
3333	Kapitaltransferzahlungen von Unternehmen			
3334	Kapitaltransferzahlungen von Haushalten und Organisationen ohne Erwerbscharakter			
3335	Kapitaltransferzahlungen vom Ausland			
33	Summe Einzahlungen investive Gebarung	8.500,00	0,00	8.500,00
341	Auszahlungen aus der Investitionstätigkeit	12.511,57	11.000,00	1.511,57
3411	Auszahlungen für den Erwerb von immateriellem Vermögen			

Öffentliche Ordnung und Sicherheit (Gruppe 1)

MVAG	Mittelverwendungs- und aufbringungsgruppen (1. und 2. Ebene)	RA 2023	VA 2023	RA - VA
3412	Auszahlungen für den Erwerb von Grundstücken und Grundstückseinrichtungen			
3413	Auszahlungen für den Erwerb von Gebäuden und Bauten			
3414	Auszahlungen für den Erwerb von technischen Anlagen, Fahrzeuge und Maschinen	12.511,57	11.000,00	1.511,57
3415	Auszahlungen für den Erwerb von Amts-, Betriebs- und Geschäftsausstattung			
3416	Auszahlungen für den Erwerb von Kulturgütern			
3417	Auszahlungen für den Erwerb von Beteiligungen			
342	Auszahlungen von gewährten Darlehen sowie gewährten Vorschüssen	0,00	0,00	0,00
3421	Auszahlung von Darlehen an Träger des öffentlichen Rechts			
3422	Auszahlung von Darlehen an Beteiligungen			
3423	Auszahlung von Darlehen an Unternehmen und Haushalte			
3425	Auszahlungen von Vorschüssen und Anzahlungen			
343	Auszahlungen aus Kapitaltransfers	0,00	0,00	0,00
3431	Kapitaltransferzahlungen an Träger des öffentlichen Rechts			
3432	Kapitaltransferzahlungen an Beteiligungen			
3433	Kapitaltransferzahlungen an Unternehmen (Finanzunternehmen)			
3434	Kapitaltransferzahlungen an Haushalte und Organisationen ohne Erwerbscharakter			
3435	Kapitaltransferzahlungen an das Ausland			
34	Summe Auszahlungen investive Gebarung	12.511,57	11.000,00	1.511,57
SA2	Saldo (2) Geldfluss aus der Investiven Gebarung (33 – 34)	-4.011,57	-11.000,00	6.988,43
SA3	Saldo (3) Nettofinanzierungssaldo (Saldo 1 + Saldo 2)	-132.977,41	-174.200,00	41.222,59
351	Einzahlungen aus der Aufnahme von Finanzschulden	0,00	0,00	0,00
3511	Einzahlungen aus empfangenen Darlehen von öffentlichen Körperschaften und Rechtsträgern			
3512	Einzahlungen aus empfangenen Darlehen von Beteiligungen			
3513	Einzahlungen aus empfangenen Darlehen von Unternehmen und privaten Haushalten			
3514	Einzahlungen aus Finanzschulden (Finanzunternehmen)			
353	Einzahlungen infolge eines Kapitaltausch bei derivativen Finanzinstrumenten mit Grundgeschäft	0,00	0,00	0,00
3530	Einzahlungen infolge eines Kapitaltausch bei derivativen Finanzinstrumenten mit Grundgeschäft			
355	Einzahlungen aus dem Abgang von Finanzinstrumenten	0,00	0,00	0,00
3550	Einzahlungen aus dem Abgang von Finanzinstrumenten			
35	Summe Einzahlungen aus der Finanzierungstätigkeit	0,00	0,00	0,00
361	Auszahlungen aus der Tilgung von Finanzschulden	16.666,66	16.600,00	66,66

Öffentliche Ordnung und Sicherheit (Gruppe 1)

MVAG	Mittelverwendungs- und aufbringungsgruppen (1. und 2. Ebene)	RA 2023	VA 2023	RA - VA
3611	Auszahlungen aus empfangenen Darlehen von öffentlichen Körperschaften und Rechtsträgern			
3612	Auszahlungen aus empfangenen Darlehen von Beteiligungen			
3613	Auszahlungen aus empfangenen Darlehen von Unternehmen und privaten Haushalten			
3614	Auszahlungen aus Finanzschulden	16.666,66	16.600,00	66,66
3615	Auszahlung aus der Rückzahlung von Leasingverbindlichkeiten			
363	Auszahlungen infolge eines Kapitaltausch bei derivativen Finanzinstrumenten mit Grundgeschäft	0,00	0,00	0,00
3630	Auszahlungen infolge eines Kapitaltausch bei derivativen Finanzinstrumenten mit Grundgeschäft			
365	Auszahlungen für den Erwerb von Finanzinstrumenten	0,00	0,00	0,00
3650	Auszahlungen für den Erwerb von Finanzinstrumenten			
36	Summe Auszahlungen aus der Finanzierungstätigkeit	16.666,66	16.600,00	66,66
SA4	Saldo (4) Geldfluss aus der Finanzierungstätigkeit (35 – 36)	-16.666,66	-16.600,00	-66,66
SA5	Saldo (5) Geldfluss aus der voranschlagswirksamen Gebarung (Saldo 3 + Saldo 4)	-149.644,07	-190.800,00	41.155,93

Unterricht, Erziehung, Sport und Wissenschaft (Gruppe 2)

MVAG	Mittelverwendungs- und aufbringungsgruppen (1. und 2. Ebene)	RA 2023	VA 2023	RA - VA
311	Einzahlungen aus der operativen Verwaltungstätigkeit	329.620,69	299.800,00	29.820,69
3111	Einzahlungen aus eigenen Abgaben			
3112	Einzahlungen aus Ertragsanteilen			
3113	Einzahlungen aus Gebühren			
3114	Einzahlungen aus Leistungen	97.848,50	77.600,00	20.248,50
3115	Einzahlungen aus Besitz und wirtschaftlicher Tätigkeit	18.075,78	15.200,00	2.875,78
3116	Einzahlungen aus Veräußerung von geringwertigen Wirtschaftsgütern (GWG) und sonstige Einzahlungen	213.696,41	207.000,00	6.696,41
312	Einzahlungen aus Transfers (ohne Kapitaltransfers)	126.729,67	121.900,00	4.829,67
3121	Transferzahlungen von Trägern des öffentlichen Rechts	126.729,67	121.900,00	4.829,67
3122	Transferzahlungen von Beteiligten			
3123	Transferzahlungen von Unternehmen (inkl. Finanzunternehmen)			
3124	Transferzahlungen von Haushalte und Organisationen ohne Erwerbscharakter			
3125	Transferzahlungen vom Ausland			
3126	Investitions- und Tilgungszuschüsse zwischen Unternehmungen und Betrieben der Gebietskörperschaft und der Gebietskörperschaft			
313	Einzahlungen aus Finanzerträgen	0,00	0,00	0,00
3131	Einzahlungen aus Zinserträgen			
3133	Einzahlungen aus Gewinnentnahmen von marktbestimmten Betrieben			
3134	Sonstige Einzahlungen aus Finanzerträgen			
3135	Einzahlungen aus Dividenden/Gewinnausschüttungen			
31	Summe Einzahlungen operative Gebarung	456.350,36	421.700,00	34.650,36
321	Auszahlungen aus Personalaufwand	823.293,33	876.200,00	-52.906,67
3211	Auszahlungen für Personalaufwand Bezüge, Nebengebühren, und Mehrleistungsvergütungen)	665.081,78	711.500,00	-46.418,22
3212	Auszahlungen für gesetzliche und freiwillige Sozialaufwendungen	158.211,55	164.700,00	-6.488,45
3213	Auszahlungen aus sonstigem Personalaufwand			
322	Auszahlungen aus Sachaufwand (ohne Transferaufwand)	250.526,58	311.000,00	-60.473,42
3221	Auszahlungen für Gebrauchs- und Verbrauchsgüter, Handelswaren	26.830,97	39.900,00	-13.069,03
3222	Auszahlungen für Verwaltungs- und Betriebsaufwand	20.799,37	29.700,00	-8.900,63
3223	Auszahlungen für Leasing- und Mietaufwand	981,28	2.300,00	-1.318,72
3224	Auszahlungen für Instandhaltung	21.696,31	34.900,00	-13.203,69
3225	Sonstige Auszahlungen aus Sachaufwand	180.218,65	204.200,00	-23.981,35
323	Auszahlungen aus Transfers (ohne Kapitaltransfers)	285.819,56	315.200,00	-29.380,44
3231	Transferzahlungen an Träger des öffentlichen Rechts	174.209,61	183.000,00	-8.790,39
3232	Transferzahlungen an Beteiligten			
3233	Transferzahlungen an Unternehmen (inkl. Finanzunternehmen)	59.224,49	65.100,00	-5.875,51

Unterricht, Erziehung, Sport und Wissenschaft (Gruppe 2)

MVAG	Mittelverwendungs- und aufbringungsgruppen (1. und 2. Ebene)	RA 2023	VA 2023	RA - VA
3234	Transferzahlungen an Haushalte und Organisationen ohne Erwerbscharakter	52.385,46	67.100,00	-14.714,54
3235	Transferzahlungen an das Ausland			
3236	Investitions- und Tilgungszuschüsse zwischen Unternehmungen und Betrieben der Gebietskörperschaft und der Gebietskörperschaft			
324	Auszahlungen aus Finanzaufwand	1.117,63	1.100,00	17,63
3241	Auszahlungen für Zinsaufwand, für Finanzierungsleasing, für Forderungskauf, für Finanzschulden und derivative Finanzinstrumente	1.117,63	1.100,00	17,63
3242	Auszahlungen für Zinsen aus derivativen Finanzinstrumenten ohne Grundgeschäft			
3243	Auszahlung aus Gewinnentnahmen von marktbestimmten Betrieben			
3244	Sonstige Auszahlungen aus Finanzaufwendungen			
32	Summe Auszahlungen operative Gebarung	1.360.757,10	1.503.500,00	-142.742,90
SA1	Saldo (1) Geldfluss aus der Operativen Gebarung (31 – 32)	-904.406,74	-1.081.800,00	177.393,26
331	Einzahlungen aus der Investitionstätigkeit	0,00	0,00	0,00
3311	Einzahlungen aus der Veräußerung von immateriellem Vermögen			
3312	Einzahlungen aus der Veräußerung von Grundstücken und Grundstückeinrichtungen			
3313	Einzahlungen aus der Veräußerung von Gebäuden und Bauten			
3314	Einzahlungen aus der Veräußerung von technischen Anlagen, Fahrzeuge und Maschinen			
3315	Einzahlungen aus der Veräußerung von Amts-, Betriebs- und Geschäftsausstattung			
3316	Einzahlungen aus der Veräußerung von Kulturgütern			
3317	Einzahlungen aus der Veräußerung von Beteiligungen			
332	Einzahlungen aus der Rückzahlung von Darlehen sowie gewährten Vorschüssen	4.000,00	4.000,00	0,00
3321	Einzahlungen aus Darlehen an Träger des öffentlichen Rechts			
3322	Einzahlungen aus Darlehen an Beteiligungen			
3323	Einzahlungen aus Darlehen an Unternehmen und Haushalte	4.000,00	4.000,00	
3325	Einzahlungen aus Vorschüssen und Anzahlungen			
333	Einzahlungen aus Kapitaltransfers	0,00	0,00	0,00
3331	Kapitaltransferzahlungen von Trägern des öffentlichen Rechts			
3332	Kapitaltransferzahlungen von Beteiligungen			
3333	Kapitaltransferzahlungen von Unternehmen			
3334	Kapitaltransferzahlungen von Haushalten und Organisationen ohne Erwerbscharakter			
3335	Kapitaltransferzahlungen vom Ausland			
33	Summe Einzahlungen investive Gebarung	4.000,00	4.000,00	0,00
341	Auszahlungen aus der Investitionstätigkeit	44.209,72	56.000,00	-11.790,28
3411	Auszahlungen für den Erwerb von immateriellem Vermögen	9.579,86	13.600,00	-4.020,14

Unterricht, Erziehung, Sport und Wissenschaft (Gruppe 2)

MVAG	Mittelverwendungs- und aufbringungsgruppen (1. und 2. Ebene)	RA 2023	VA 2023	RA - VA
3412	Auszahlungen für den Erwerb von Grundstücken und Grundstückseinrichtungen			
3413	Auszahlungen für den Erwerb von Gebäuden und Bauten			
3414	Auszahlungen für den Erwerb von technischen Anlagen, Fahrzeuge und Maschinen			
3415	Auszahlungen für den Erwerb von Amts-, Betriebs- und Geschäftsausstattung	34.629,86	42.400,00	-7.770,14
3416	Auszahlungen für den Erwerb von Kulturgütern			
3417	Auszahlungen für den Erwerb von Beteiligungen			
342	Auszahlungen von gewährten Darlehen sowie gewährten Vorschüssen	0,00	0,00	0,00
3421	Auszahlung von Darlehen an Träger des öffentlichen Rechts			
3422	Auszahlung von Darlehen an Beteiligungen			
3423	Auszahlung von Darlehen an Unternehmen und Haushalte			
3425	Auszahlungen von Vorschüssen und Anzahlungen			
343	Auszahlungen aus Kapitaltransfers	0,00	0,00	0,00
3431	Kapitaltransferzahlungen an Träger des öffentlichen Rechts			
3432	Kapitaltransferzahlungen an Beteiligungen			
3433	Kapitaltransferzahlungen an Unternehmen (Finanzunternehmen)			
3434	Kapitaltransferzahlungen an Haushalte und Organisationen ohne Erwerbscharakter			
3435	Kapitaltransferzahlungen an das Ausland			
34	Summe Auszahlungen investive Gebarung	44.209,72	56.000,00	-11.790,28
SA2	Saldo (2) Geldfluss aus der Investiven Gebarung (33 – 34)	-40.209,72	-52.000,00	11.790,28
SA3	Saldo (3) Nettofinanzierungssaldo (Saldo 1 + Saldo 2)	-944.616,46	-1.133.800,00	189.183,54
351	Einzahlungen aus der Aufnahme von Finanzschulden	0,00	0,00	0,00
3511	Einzahlungen aus empfangenen Darlehen von öffentlichen Körperschaften und Rechtsträgern			
3512	Einzahlungen aus empfangenen Darlehen von Beteiligungen			
3513	Einzahlungen aus empfangenen Darlehen von Unternehmen und privaten Haushalten			
3514	Einzahlungen aus Finanzschulden (Finanzunternehmen)			
353	Einzahlungen infolge eines Kapitaltausch bei derivativen Finanzinstrumenten mit Grundgeschäft	0,00	0,00	0,00
3530	Einzahlungen infolge eines Kapitaltausch bei derivativen Finanzinstrumenten mit Grundgeschäft			
355	Einzahlungen aus dem Abgang von Finanzinstrumenten	0,00	0,00	0,00
3550	Einzahlungen aus dem Abgang von Finanzinstrumenten			
35	Summe Einzahlungen aus der Finanzierungstätigkeit	0,00	0,00	0,00
361	Auszahlungen aus der Tilgung von Finanzschulden	20.000,00	20.000,00	0,00

Unterricht, Erziehung, Sport und Wissenschaft (Gruppe 2)

MVAG	Mittelverwendungs- und aufbringungsgruppen (1. und 2. Ebene)	RA 2023	VA 2023	RA - VA
3611	Auszahlungen aus empfangenen Darlehen von öffentlichen Körperschaften und Rechtsträgern			
3612	Auszahlungen aus empfangenen Darlehen von Beteiligungen			
3613	Auszahlungen aus empfangenen Darlehen von Unternehmen und privaten Haushalten			
3614	Auszahlungen aus Finanzschulden	20.000,00	20.000,00	
3615	Auszahlung aus der Rückzahlung von Leasingverbindlichkeiten			
363	Auszahlungen infolge eines Kapitaltausch bei derivativen Finanzinstrumenten mit Grundgeschäft	0,00	0,00	0,00
3630	Auszahlungen infolge eines Kapitaltausch bei derivativen Finanzinstrumenten mit Grundgeschäft			
365	Auszahlungen für den Erwerb von Finanzinstrumenten	0,00	0,00	0,00
3650	Auszahlungen für den Erwerb von Finanzinstrumenten			
36	Summe Auszahlungen aus der Finanzierungstätigkeit	20.000,00	20.000,00	0,00
SA4	Saldo (4) Geldfluss aus der Finanzierungstätigkeit (35 – 36)	-20.000,00	-20.000,00	0,00
SA5	Saldo (5) Geldfluss aus der voranschlagswirksamen Gebarung (Saldo 3 + Saldo 4)	-964.616,46	-1.153.800,00	189.183,54

Kunst, Kultur und Kultus (Gruppe 3)

MVAG	Mittelverwendungs- und aufbringungsgruppen (1. und 2. Ebene)	RA 2023	VA 2023	RA - VA
311	Einzahlungen aus der operativen Verwaltungstätigkeit	110.820,60	101.900,00	8.920,60
3111	Einzahlungen aus eigenen Abgaben			
3112	Einzahlungen aus Ertragsanteilen			
3113	Einzahlungen aus Gebühren			
3114	Einzahlungen aus Leistungen	43.648,88	43.500,00	148,88
3115	Einzahlungen aus Besitz und wirtschaftlicher Tätigkeit	131,93	100,00	31,93
3116	Einzahlungen aus Veräußerung von geringwertigen Wirtschaftsgütern (GWG) und sonstige Einzahlungen	67.039,79	58.300,00	8.739,79
312	Einzahlungen aus Transfers (ohne Kapitaltransfers)	27.098,90	34.500,00	-7.401,10
3121	Transferzahlungen von Trägern des öffentlichen Rechts	27.098,90	34.500,00	-7.401,10
3122	Transferzahlungen von Beteiligten			
3123	Transferzahlungen von Unternehmen (inkl. Finanzunternehmen)			
3124	Transferzahlungen von Haushalte und Organisationen ohne Erwerbscharakter			
3125	Transferzahlungen vom Ausland			
3126	Investitions- und Tilgungszuschüsse zwischen Unternehmungen und Betrieben der Gebietskörperschaft und der Gebietskörperschaft			
313	Einzahlungen aus Finanzerträgen	0,00	0,00	0,00
3131	Einzahlungen aus Zinserträgen			
3133	Einzahlungen aus Gewinnentnahmen von marktbestimmten Betrieben			
3134	Sonstige Einzahlungen aus Finanzerträgen			
3135	Einzahlungen aus Dividenden/Gewinnausschüttungen			
31	Summe Einzahlungen operative Gebarung	137.919,50	136.400,00	1.519,50
321	Auszahlungen aus Personalaufwand	226.145,72	252.500,00	-26.354,28
3211	Auszahlungen für Personalaufwand Bezüge, Nebengebühren, und Mehrleistungsvergütungen)	184.014,90	205.400,00	-21.385,10
3212	Auszahlungen für gesetzliche und freiwillige Sozialaufwendungen	42.130,82	47.100,00	-4.969,18
3213	Auszahlungen aus sonstigem Personalaufwand			
322	Auszahlungen aus Sachaufwand (ohne Transferaufwand)	224.521,61	286.200,00	-61.678,39
3221	Auszahlungen für Gebrauchs- und Verbrauchsgüter, Handelswaren	6.551,52	14.300,00	-7.748,48
3222	Auszahlungen für Verwaltungs- und Betriebsaufwand	2.437,05	3.600,00	-1.162,95
3223	Auszahlungen für Leasing- und Mietaufwand	17.284,04	20.300,00	-3.015,96
3224	Auszahlungen für Instandhaltung	15.276,44	35.400,00	-20.123,56
3225	Sonstige Auszahlungen aus Sachaufwand	182.972,56	212.600,00	-29.627,44
323	Auszahlungen aus Transfers (ohne Kapitaltransfers)	250.454,03	253.600,00	-3.145,97
3231	Transferzahlungen an Träger des öffentlichen Rechts	230.500,00	230.500,00	
3232	Transferzahlungen an Beteiligten			
3233	Transferzahlungen an Unternehmen (inkl. Finanzunternehmen)			

Kunst, Kultur und Kultus (Gruppe 3)

MVAG	Mittelverwendungs- und aufbringungsgruppen (1. und 2. Ebene)	RA 2023	VA 2023	RA - VA
3234	Transferzahlungen an Haushalte und Organisationen ohne Erwerbscharakter	19.954,03	23.100,00	-3.145,97
3235	Transferzahlungen an das Ausland			
3236	Investitions- und Tilgungszuschüsse zwischen Unternehmungen und Betrieben der Gebietskörperschaft und der Gebietskörperschaft			
324	Auszahlungen aus Finanzaufwand	0,00	0,00	0,00
3241	Auszahlungen für Zinsaufwand, für Finanzierungsleasing, für Forderungskauf, für Finanzschulden und derivative Finanzinstrumente			
3242	Auszahlungen für Zinsen aus derivativen Finanzinstrumenten ohne Grundgeschäft			
3243	Auszahlung aus Gewinnentnahmen von marktbestimmten Betrieben			
3244	Sonstige Auszahlungen aus Finanzaufwendungen			
32	Summe Auszahlungen operative Gebarung	701.121,36	792.300,00	-91.178,64
SA1	Saldo (1) Geldfluss aus der Operativen Gebarung (31 – 32)	-563.201,86	-655.900,00	92.698,14
331	Einzahlungen aus der Investitionstätigkeit	0,00	0,00	0,00
3311	Einzahlungen aus der Veräußerung von immateriellem Vermögen			
3312	Einzahlungen aus der Veräußerung von Grundstücken und Grundstückeinrichtungen			
3313	Einzahlungen aus der Veräußerung von Gebäuden und Bauten			
3314	Einzahlungen aus der Veräußerung von technischen Anlagen, Fahrzeuge und Maschinen			
3315	Einzahlungen aus der Veräußerung von Amts-, Betriebs- und Geschäftsausstattung			
3316	Einzahlungen aus der Veräußerung von Kulturgütern			
3317	Einzahlungen aus der Veräußerung von Beteiligungen			
332	Einzahlungen aus der Rückzahlung von Darlehen sowie gewährten Vorschüssen	0,00	0,00	0,00
3321	Einzahlungen aus Darlehen an Träger des öffentlichen Rechts			
3322	Einzahlungen aus Darlehen an Beteiligungen			
3323	Einzahlungen aus Darlehen an Unternehmen und Haushalte			
3325	Einzahlungen aus Vorschüssen und Anzahlungen			
333	Einzahlungen aus Kapitaltransfers	0,00	0,00	0,00
3331	Kapitaltransferzahlungen von Trägern des öffentlichen Rechts			
3332	Kapitaltransferzahlungen von Beteiligungen			
3333	Kapitaltransferzahlungen von Unternehmen			
3334	Kapitaltransferzahlungen von Haushalten und Organisationen ohne Erwerbscharakter			
3335	Kapitaltransferzahlungen vom Ausland			
33	Summe Einzahlungen investive Gebarung	0,00	0,00	0,00
341	Auszahlungen aus der Investitionstätigkeit	13.092,00	17.100,00	-4.008,00
3411	Auszahlungen für den Erwerb von immateriellem Vermögen			

Kunst, Kultur und Kultus (Gruppe 3)

MVAG	Mittelverwendungs- und aufbringungsgruppen (1. und 2. Ebene)	RA 2023	VA 2023	RA - VA
3412	Auszahlungen für den Erwerb von Grundstücken und Grundstückseinrichtungen			
3413	Auszahlungen für den Erwerb von Gebäuden und Bauten			
3414	Auszahlungen für den Erwerb von technischen Anlagen, Fahrzeuge und Maschinen			
3415	Auszahlungen für den Erwerb von Amts-, Betriebs- und Geschäftsausstattung	13.092,00	17.100,00	-4.008,00
3416	Auszahlungen für den Erwerb von Kulturgütern			
3417	Auszahlungen für den Erwerb von Beteiligungen			
342	Auszahlungen von gewährten Darlehen sowie gewährten Vorschüssen	0,00	0,00	0,00
3421	Auszahlung von Darlehen an Träger des öffentlichen Rechts			
3422	Auszahlung von Darlehen an Beteiligungen			
3423	Auszahlung von Darlehen an Unternehmen und Haushalte			
3425	Auszahlungen von Vorschüssen und Anzahlungen			
343	Auszahlungen aus Kapitaltransfers	0,00	0,00	0,00
3431	Kapitaltransferzahlungen an Träger des öffentlichen Rechts			
3432	Kapitaltransferzahlungen an Beteiligungen			
3433	Kapitaltransferzahlungen an Unternehmen (Finanzunternehmen)			
3434	Kapitaltransferzahlungen an Haushalte und Organisationen ohne Erwerbscharakter			
3435	Kapitaltransferzahlungen an das Ausland			
34	Summe Auszahlungen investive Gebarung	13.092,00	17.100,00	-4.008,00
SA2	Saldo (2) Geldfluss aus der Investiven Gebarung (33 – 34)	-13.092,00	-17.100,00	4.008,00
SA3	Saldo (3) Nettofinanzierungssaldo (Saldo 1 + Saldo 2)	-576.293,86	-673.000,00	96.706,14
351	Einzahlungen aus der Aufnahme von Finanzschulden	0,00	0,00	0,00
3511	Einzahlungen aus empfangenen Darlehen von öffentlichen Körperschaften und Rechtsträgern			
3512	Einzahlungen aus empfangenen Darlehen von Beteiligungen			
3513	Einzahlungen aus empfangenen Darlehen von Unternehmen und privaten Haushalten			
3514	Einzahlungen aus Finanzschulden (Finanzunternehmen)			
353	Einzahlungen infolge eines Kapitaltausch bei derivativen Finanzinstrumenten mit Grundgeschäft	0,00	0,00	0,00
3530	Einzahlungen infolge eines Kapitaltausch bei derivativen Finanzinstrumenten mit Grundgeschäft			
355	Einzahlungen aus dem Abgang von Finanzinstrumenten	0,00	0,00	0,00
3550	Einzahlungen aus dem Abgang von Finanzinstrumenten			
35	Summe Einzahlungen aus der Finanzierungstätigkeit	0,00	0,00	0,00
361	Auszahlungen aus der Tilgung von Finanzschulden	0,00	0,00	0,00

Kunst, Kultur und Kultus (Gruppe 3)

MVAG	Mittelverwendungs- und aufbringungsgruppen (1. und 2. Ebene)	RA 2023	VA 2023	RA - VA
3611	Auszahlungen aus empfangenen Darlehen von öffentlichen Körperschaften und Rechtsträgern			
3612	Auszahlungen aus empfangenen Darlehen von Beteiligungen			
3613	Auszahlungen aus empfangenen Darlehen von Unternehmen und privaten Haushalten			
3614	Auszahlungen aus Finanzschulden			
3615	Auszahlung aus der Rückzahlung von Leasingverbindlichkeiten			
363	Auszahlungen infolge eines Kapitaltausch bei derivativen Finanzinstrumenten mit Grundgeschäft	0,00	0,00	0,00
3630	Auszahlungen infolge eines Kapitaltausch bei derivativen Finanzinstrumenten mit Grundgeschäft			
365	Auszahlungen für den Erwerb von Finanzinstrumenten	0,00	0,00	0,00
3650	Auszahlungen für den Erwerb von Finanzinstrumenten			
36	Summe Auszahlungen aus der Finanzierungstätigkeit	0,00	0,00	0,00
SA4	Saldo (4) Geldfluss aus der Finanzierungstätigkeit (35 – 36)	0,00	0,00	0,00
SA5	Saldo (5) Geldfluss aus der voranschlagswirksamen Gebarung (Saldo 3 + Saldo 4)	-576.293,86	-673.000,00	96.706,14

Soziale Wohlfahrt und Wohnbauförderung (Gruppe 4)

MVAG	Mittelverwendungs- und aufbringungsgruppen (1. und 2. Ebene)	RA 2023	VA 2023	RA - VA
311	Einzahlungen aus der operativen Verwaltungstätigkeit	17.706,70	9.100,00	8.606,70
3111	Einzahlungen aus eigenen Abgaben			
3112	Einzahlungen aus Ertragsanteilen			
3113	Einzahlungen aus Gebühren			
3114	Einzahlungen aus Leistungen			
3115	Einzahlungen aus Besitz und wirtschaftlicher Tätigkeit	8.564,48	6.000,00	2.564,48
3116	Einzahlungen aus Veräußerung von geringwertigen Wirtschaftsgütern (GWG) und sonstige Einzahlungen	9.142,22	3.100,00	6.042,22
312	Einzahlungen aus Transfers (ohne Kapitaltransfers)	172,00	0,00	172,00
3121	Transferzahlungen von Trägern des öffentlichen Rechts	172,00		172,00
3122	Transferzahlungen von Beteiligten			
3123	Transferzahlungen von Unternehmen (inkl. Finanzunternehmen)			
3124	Transferzahlungen von Haushalte und Organisationen ohne Erwerbscharakter			
3125	Transferzahlungen vom Ausland			
3126	Investitions- und Tilgungszuschüsse zwischen Unternehmungen und Betrieben der Gebietskörperschaft und der Gebietskörperschaft			
313	Einzahlungen aus Finanzerträgen	0,00	0,00	0,00
3131	Einzahlungen aus Zinserträgen			
3133	Einzahlungen aus Gewinnentnahmen von marktbestimmten Betrieben			
3134	Sonstige Einzahlungen aus Finanzerträgen			
3135	Einzahlungen aus Dividenden/Gewinnausschüttungen			
31	Summe Einzahlungen operative Gebarung	17.878,70	9.100,00	8.778,70
321	Auszahlungen aus Personalaufwand	0,00	0,00	0,00
3211	Auszahlungen für Personalaufwand Bezüge, Nebengebühren, und Mehrleistungsvergütungen)			
3212	Auszahlungen für gesetzliche und freiwillige Sozialaufwendungen			
3213	Auszahlungen aus sonstigem Personalaufwand			
322	Auszahlungen aus Sachaufwand (ohne Transferaufwand)	56.815,91	51.800,00	5.015,91
3221	Auszahlungen für Gebrauchs- und Verbrauchsgüter, Handelswaren	2.185,86	2.200,00	-14,14
3222	Auszahlungen für Verwaltungs- und Betriebsaufwand	241,30	200,00	41,30
3223	Auszahlungen für Leasing- und Mietaufwand			
3224	Auszahlungen für Instandhaltung	9.064,35	1.900,00	7.164,35
3225	Sonstige Auszahlungen aus Sachaufwand	45.324,40	47.500,00	-2.175,60
323	Auszahlungen aus Transfers (ohne Kapitaltransfers)	1.552.285,78	1.424.900,00	127.385,78
3231	Transferzahlungen an Träger des öffentlichen Rechts	1.289.121,50	1.136.000,00	153.121,50
3232	Transferzahlungen an Beteiligten			
3233	Transferzahlungen an Unternehmen (inkl. Finanzunternehmen)			

Soziale Wohlfahrt und Wohnbauförderung (Gruppe 4)

MVAG	Mittelverwendungs- und aufbringungsgruppen (1. und 2. Ebene)	RA 2023	VA 2023	RA - VA
3234	Transferzahlungen an Haushalte und Organisationen ohne Erwerbscharakter	263.164,28	288.900,00	-25.735,72
3235	Transferzahlungen an das Ausland			
3236	Investitions- und Tilgungszuschüsse zwischen Unternehmungen und Betrieben der Gebietskörperschaft und der Gebietskörperschaft			
324	Auszahlungen aus Finanzaufwand	0,00	0,00	0,00
3241	Auszahlungen für Zinsaufwand, für Finanzierungsleasing, für Forderungskauf, für Finanzschulden und derivative Finanzinstrumente			
3242	Auszahlungen für Zinsen aus derivativen Finanzinstrumenten ohne Grundgeschäft			
3243	Auszahlung aus Gewinnentnahmen von marktbestimmten Betrieben			
3244	Sonstige Auszahlungen aus Finanzaufwendungen			
32	Summe Auszahlungen operative Gebarung	1.609.101,69	1.476.700,00	132.401,69
SA1	Saldo (1) Geldfluss aus der Operativen Gebarung (31 – 32)	-1.591.222,99	-1.467.600,00	-123.622,99
331	Einzahlungen aus der Investitionstätigkeit	0,00	0,00	0,00
3311	Einzahlungen aus der Veräußerung von immateriellem Vermögen			
3312	Einzahlungen aus der Veräußerung von Grundstücken und Grundstückeinrichtungen			
3313	Einzahlungen aus der Veräußerung von Gebäuden und Bauten			
3314	Einzahlungen aus der Veräußerung von technischen Anlagen, Fahrzeuge und Maschinen			
3315	Einzahlungen aus der Veräußerung von Amts-, Betriebs- und Geschäftsausstattung			
3316	Einzahlungen aus der Veräußerung von Kulturgütern			
3317	Einzahlungen aus der Veräußerung von Beteiligungen			
332	Einzahlungen aus der Rückzahlung von Darlehen sowie gewährten Vorschüssen	0,00	0,00	0,00
3321	Einzahlungen aus Darlehen an Träger des öffentlichen Rechts			
3322	Einzahlungen aus Darlehen an Beteiligungen			
3323	Einzahlungen aus Darlehen an Unternehmen und Haushalte			
3325	Einzahlungen aus Vorschüssen und Anzahlungen			
333	Einzahlungen aus Kapitaltransfers	0,00	0,00	0,00
3331	Kapitaltransferzahlungen von Trägern des öffentlichen Rechts			
3332	Kapitaltransferzahlungen von Beteiligungen			
3333	Kapitaltransferzahlungen von Unternehmen			
3334	Kapitaltransferzahlungen von Haushalten und Organisationen ohne Erwerbscharakter			
3335	Kapitaltransferzahlungen vom Ausland			
33	Summe Einzahlungen investive Gebarung	0,00	0,00	0,00
341	Auszahlungen aus der Investitionstätigkeit	0,00	0,00	0,00
3411	Auszahlungen für den Erwerb von immateriellem Vermögen			

Soziale Wohlfahrt und Wohnbauförderung (Gruppe 4)

MVAG	Mittelverwendungs- und aufbringungsgruppen (1. und 2. Ebene)	RA 2023	VA 2023	RA - VA
3412	Auszahlungen für den Erwerb von Grundstücken und Grundstückseinrichtungen			
3413	Auszahlungen für den Erwerb von Gebäuden und Bauten			
3414	Auszahlungen für den Erwerb von technischen Anlagen, Fahrzeuge und Maschinen			
3415	Auszahlungen für den Erwerb von Amts-, Betriebs- und Geschäftsausstattung			
3416	Auszahlungen für den Erwerb von Kulturgütern			
3417	Auszahlungen für den Erwerb von Beteiligungen			
342	Auszahlungen von gewährten Darlehen sowie gewährten Vorschüssen	0,00	0,00	0,00
3421	Auszahlung von Darlehen an Träger des öffentlichen Rechts			
3422	Auszahlung von Darlehen an Beteiligungen			
3423	Auszahlung von Darlehen an Unternehmen und Haushalte			
3425	Auszahlungen von Vorschüssen und Anzahlungen			
343	Auszahlungen aus Kapitaltransfers	0,00	0,00	0,00
3431	Kapitaltransferzahlungen an Träger des öffentlichen Rechts			
3432	Kapitaltransferzahlungen an Beteiligungen			
3433	Kapitaltransferzahlungen an Unternehmen (Finanzunternehmen)			
3434	Kapitaltransferzahlungen an Haushalte und Organisationen ohne Erwerbscharakter			
3435	Kapitaltransferzahlungen an das Ausland			
34	Summe Auszahlungen investive Gebarung	0,00	0,00	0,00
SA2	Saldo (2) Geldfluss aus der Investiven Gebarung (33 – 34)	0,00	0,00	0,00
SA3	Saldo (3) Nettofinanzierungssaldo (Saldo 1 + Saldo 2)	-1.591.222,99	-1.467.600,00	-123.622,99
351	Einzahlungen aus der Aufnahme von Finanzschulden	0,00	0,00	0,00
3511	Einzahlungen aus empfangenen Darlehen von öffentlichen Körperschaften und Rechtsträgern			
3512	Einzahlungen aus empfangenen Darlehen von Beteiligungen			
3513	Einzahlungen aus empfangenen Darlehen von Unternehmen und privaten Haushalten			
3514	Einzahlungen aus Finanzschulden (Finanzunternehmen)			
353	Einzahlungen infolge eines Kapitaltausch bei derivativen Finanzinstrumenten mit Grundgeschäft	0,00	0,00	0,00
3530	Einzahlungen infolge eines Kapitaltausch bei derivativen Finanzinstrumenten mit Grundgeschäft			
355	Einzahlungen aus dem Abgang von Finanzinstrumenten	0,00	0,00	0,00
3550	Einzahlungen aus dem Abgang von Finanzinstrumenten			
35	Summe Einzahlungen aus der Finanzierungstätigkeit	0,00	0,00	0,00
361	Auszahlungen aus der Tilgung von Finanzschulden	0,00	0,00	0,00

Soziale Wohlfahrt und Wohnbauförderung (Gruppe 4)

MVAG	Mittelverwendungs- und aufbringungsgruppen (1. und 2. Ebene)	RA 2023	VA 2023	RA - VA
3611	Auszahlungen aus empfangenen Darlehen von öffentlichen Körperschaften und Rechtsträgern			
3612	Auszahlungen aus empfangenen Darlehen von Beteiligungen			
3613	Auszahlungen aus empfangenen Darlehen von Unternehmen und privaten Haushalten			
3614	Auszahlungen aus Finanzschulden			
3615	Auszahlung aus der Rückzahlung von Leasingverbindlichkeiten			
363	Auszahlungen infolge eines Kapitaltausch bei derivativen Finanzinstrumenten mit Grundgeschäft	0,00	0,00	0,00
3630	Auszahlungen infolge eines Kapitaltausch bei derivativen Finanzinstrumenten mit Grundgeschäft			
365	Auszahlungen für den Erwerb von Finanzinstrumenten	0,00	0,00	0,00
3650	Auszahlungen für den Erwerb von Finanzinstrumenten			
36	Summe Auszahlungen aus der Finanzierungstätigkeit	0,00	0,00	0,00
SA4	Saldo (4) Geldfluss aus der Finanzierungstätigkeit (35 – 36)	0,00	0,00	0,00
SA5	Saldo (5) Geldfluss aus der voranschlagswirksamen Gebarung (Saldo 3 + Saldo 4)	-1.591.222,99	-1.467.600,00	-123.622,99

Gesundheit (Gruppe 5)

MVAG	Mittelverwendungs- und aufbringungsgruppen (1. und 2. Ebene)	RA 2023	VA 2023	RA - VA
311	Einzahlungen aus der operativen Verwaltungstätigkeit	0,00	0,00	0,00
3111	Einzahlungen aus eigenen Abgaben			
3112	Einzahlungen aus Ertragsanteilen			
3113	Einzahlungen aus Gebühren			
3114	Einzahlungen aus Leistungen			
3115	Einzahlungen aus Besitz und wirtschaftlicher Tätigkeit			
3116	Einzahlungen aus Veräußerung von geringwertigen Wirtschaftsgütern (GWG) und sonstige Einzahlungen			
312	Einzahlungen aus Transfers (ohne Kapitaltransfers)	150,00	0,00	150,00
3121	Transferzahlungen von Trägern des öffentlichen Rechts			
3122	Transferzahlungen von Beteiligten			
3123	Transferzahlungen von Unternehmen (inkl. Finanzunternehmen)			
3124	Transferzahlungen von Haushalte und Organisationen ohne Erwerbscharakter	150,00		150,00
3125	Transferzahlungen vom Ausland			
3126	Investitions- und Tilgungszuschüsse zwischen Unternehmungen und Betrieben der Gebietskörperschaft und der Gebietskörperschaft			
313	Einzahlungen aus Finanzerträgen	0,00	0,00	0,00
3131	Einzahlungen aus Zinserträgen			
3133	Einzahlungen aus Gewinnentnahmen von marktbestimmten Betrieben			
3134	Sonstige Einzahlungen aus Finanzerträgen			
3135	Einzahlungen aus Dividenden/Gewinnausschüttungen			
31	Summe Einzahlungen operative Gebarung	150,00	0,00	150,00
321	Auszahlungen aus Personalaufwand	0,00	0,00	0,00
3211	Auszahlungen für Personalaufwand Bezüge, Nebengebühren, und Mehrleistungsvergütungen)			
3212	Auszahlungen für gesetzliche und freiwillige Sozialaufwendungen			
3213	Auszahlungen aus sonstigem Personalaufwand			
322	Auszahlungen aus Sachaufwand (ohne Transferaufwand)	58.111,99	143.100,00	-84.988,01
3221	Auszahlungen für Gebrauchs- und Verbrauchsgüter, Handelswaren			
3222	Auszahlungen für Verwaltungs- und Betriebsaufwand			
3223	Auszahlungen für Leasing- und Mietaufwand			
3224	Auszahlungen für Instandhaltung	25.723,28	115.000,00	-89.276,72
3225	Sonstige Auszahlungen aus Sachaufwand	32.388,71	28.100,00	4.288,71
323	Auszahlungen aus Transfers (ohne Kapitaltransfers)	1.297.451,04	1.264.900,00	32.551,04
3231	Transferzahlungen an Träger des öffentlichen Rechts	1.297.393,04	1.264.800,00	32.593,04
3232	Transferzahlungen an Beteiligten			
3233	Transferzahlungen an Unternehmen (inkl. Finanzunternehmen)			

Gesundheit (Gruppe 5)

MVAG	Mittelverwendungs- und aufbringungsgruppen (1. und 2. Ebene)	RA 2023	VA 2023	RA - VA
3234	Transferzahlungen an Haushalte und Organisationen ohne Erwerbscharakter	58,00	100,00	-42,00
3235	Transferzahlungen an das Ausland			
3236	Investitions- und Tilgungszuschüsse zwischen Unternehmungen und Betrieben der Gebietskörperschaft und der Gebietskörperschaft			
324	Auszahlungen aus Finanzaufwand	0,00	0,00	0,00
3241	Auszahlungen für Zinsaufwand, für Finanzierungsleasing, für Forderungskauf, für Finanzschulden und derivative Finanzinstrumente			
3242	Auszahlungen für Zinsen aus derivativen Finanzinstrumenten ohne Grundgeschäft			
3243	Auszahlung aus Gewinnentnahmen von marktbestimmten Betrieben			
3244	Sonstige Auszahlungen aus Finanzaufwendungen			
32	Summe Auszahlungen operative Gebarung	1.355.563,03	1.408.000,00	-52.436,97
SA1	Saldo (1) Geldfluss aus der Operativen Gebarung (31 – 32)	-1.355.413,03	-1.408.000,00	52.586,97
331	Einzahlungen aus der Investitionstätigkeit	0,00	0,00	0,00
3311	Einzahlungen aus der Veräußerung von immateriellem Vermögen			
3312	Einzahlungen aus der Veräußerung von Grundstücken und Grundstückeinrichtungen			
3313	Einzahlungen aus der Veräußerung von Gebäuden und Bauten			
3314	Einzahlungen aus der Veräußerung von technischen Anlagen, Fahrzeuge und Maschinen			
3315	Einzahlungen aus der Veräußerung von Amts-, Betriebs- und Geschäftsausstattung			
3316	Einzahlungen aus der Veräußerung von Kulturgütern			
3317	Einzahlungen aus der Veräußerung von Beteiligungen			
332	Einzahlungen aus der Rückzahlung von Darlehen sowie gewährten Vorschüssen	0,00	0,00	0,00
3321	Einzahlungen aus Darlehen an Träger des öffentlichen Rechts			
3322	Einzahlungen aus Darlehen an Beteiligungen			
3323	Einzahlungen aus Darlehen an Unternehmen und Haushalte			
3325	Einzahlungen aus Vorschüssen und Anzahlungen			
333	Einzahlungen aus Kapitaltransfers	0,00	0,00	0,00
3331	Kapitaltransferzahlungen von Trägern des öffentlichen Rechts			
3332	Kapitaltransferzahlungen von Beteiligungen			
3333	Kapitaltransferzahlungen von Unternehmen			
3334	Kapitaltransferzahlungen von Haushalten und Organisationen ohne Erwerbscharakter			
3335	Kapitaltransferzahlungen vom Ausland			
33	Summe Einzahlungen investive Gebarung	0,00	0,00	0,00
341	Auszahlungen aus der Investitionstätigkeit	0,00	0,00	0,00
3411	Auszahlungen für den Erwerb von immateriellem Vermögen			

Gesundheit (Gruppe 5)

MVAG	Mittelverwendungs- und aufbringungsgruppen (1. und 2. Ebene)	RA 2023	VA 2023	RA - VA
3412	Auszahlungen für den Erwerb von Grundstücken und Grundstückseinrichtungen			
3413	Auszahlungen für den Erwerb von Gebäuden und Bauten			
3414	Auszahlungen für den Erwerb von technischen Anlagen, Fahrzeuge und Maschinen			
3415	Auszahlungen für den Erwerb von Amts-, Betriebs- und Geschäftsausstattung			
3416	Auszahlungen für den Erwerb von Kulturgütern			
3417	Auszahlungen für den Erwerb von Beteiligungen			
342	Auszahlungen von gewährten Darlehen sowie gewährten Vorschüssen	0,00	0,00	0,00
3421	Auszahlung von Darlehen an Träger des öffentlichen Rechts			
3422	Auszahlung von Darlehen an Beteiligungen			
3423	Auszahlung von Darlehen an Unternehmen und Haushalte			
3425	Auszahlungen von Vorschüssen und Anzahlungen			
343	Auszahlungen aus Kapitaltransfers	69.914,08	70.000,00	-85,92
3431	Kapitaltransferzahlungen an Träger des öffentlichen Rechts			
3432	Kapitaltransferzahlungen an Beteiligungen			
3433	Kapitaltransferzahlungen an Unternehmen (Finanzunternehmen)			
3434	Kapitaltransferzahlungen an Haushalte und Organisationen ohne Erwerbscharakter	69.914,08	70.000,00	-85,92
3435	Kapitaltransferzahlungen an das Ausland			
34	Summe Auszahlungen investive Gebarung	69.914,08	70.000,00	-85,92
SA2	Saldo (2) Geldfluss aus der Investiven Gebarung (33 – 34)	-69.914,08	-70.000,00	85,92
SA3	Saldo (3) Nettofinanzierungssaldo (Saldo 1 + Saldo 2)	-1.425.327,11	-1.478.000,00	52.672,89
351	Einzahlungen aus der Aufnahme von Finanzschulden	0,00	0,00	0,00
3511	Einzahlungen aus empfangenen Darlehen von öffentlichen Körperschaften und Rechtsträgern			
3512	Einzahlungen aus empfangenen Darlehen von Beteiligungen			
3513	Einzahlungen aus empfangenen Darlehen von Unternehmen und privaten Haushalten			
3514	Einzahlungen aus Finanzschulden (Finanzunternehmen)			
353	Einzahlungen infolge eines Kapitaltausch bei derivativen Finanzinstrumenten mit Grundgeschäft	0,00	0,00	0,00
3530	Einzahlungen infolge eines Kapitaltausch bei derivativen Finanzinstrumenten mit Grundgeschäft			
355	Einzahlungen aus dem Abgang von Finanzinstrumenten	0,00	0,00	0,00
3550	Einzahlungen aus dem Abgang von Finanzinstrumenten			
35	Summe Einzahlungen aus der Finanzierungstätigkeit	0,00	0,00	0,00
361	Auszahlungen aus der Tilgung von Finanzschulden	0,00	0,00	0,00

Gesundheit (Gruppe 5)

MVAG	Mittelverwendungs- und aufbringungsgruppen (1. und 2. Ebene)	RA 2023	VA 2023	RA - VA
3611	Auszahlungen aus empfangenen Darlehen von öffentlichen Körperschaften und Rechtsträgern			
3612	Auszahlungen aus empfangenen Darlehen von Beteiligungen			
3613	Auszahlungen aus empfangenen Darlehen von Unternehmen und privaten Haushalten			
3614	Auszahlungen aus Finanzschulden			
3615	Auszahlung aus der Rückzahlung von Leasingverbindlichkeiten			
363	Auszahlungen infolge eines Kapitaltausch bei derivativen Finanzinstrumenten mit Grundgeschäft	0,00	0,00	0,00
3630	Auszahlungen infolge eines Kapitaltausch bei derivativen Finanzinstrumenten mit Grundgeschäft			
365	Auszahlungen für den Erwerb von Finanzinstrumenten	0,00	0,00	0,00
3650	Auszahlungen für den Erwerb von Finanzinstrumenten			
36	Summe Auszahlungen aus der Finanzierungstätigkeit	0,00	0,00	0,00
SA4	Saldo (4) Geldfluss aus der Finanzierungstätigkeit (35 – 36)	0,00	0,00	0,00
SA5	Saldo (5) Geldfluss aus der voranschlagswirksamen Gebarung (Saldo 3 + Saldo 4)	-1.425.327,11	-1.478.000,00	52.672,89

Straßen- und Wasserbau, Verkehr (Gruppe 6)

MVAG	Mittelverwendungs- und aufbringungsgruppen (1. und 2. Ebene)	RA 2023	VA 2023	RA - VA
311	Einzahlungen aus der operativen Verwaltungstätigkeit	535,10	7.200,00	-6.664,90
3111	Einzahlungen aus eigenen Abgaben			
3112	Einzahlungen aus Ertragsanteilen			
3113	Einzahlungen aus Gebühren			
3114	Einzahlungen aus Leistungen			
3115	Einzahlungen aus Besitz und wirtschaftlicher Tätigkeit			
3116	Einzahlungen aus Veräußerung von geringwertigen Wirtschaftsgütern (GWG) und sonstige Einzahlungen	535,10	7.200,00	-6.664,90
312	Einzahlungen aus Transfers (ohne Kapitaltransfers)	517.475,36	306.000,00	211.475,36
3121	Transferzahlungen von Trägern des öffentlichen Rechts	248.076,92	146.000,00	102.076,92
3122	Transferzahlungen von Beteiligten			
3123	Transferzahlungen von Unternehmen (inkl. Finanzunternehmen)			
3124	Transferzahlungen von Haushalte und Organisationen ohne Erwerbscharakter	269.398,44	160.000,00	109.398,44
3125	Transferzahlungen vom Ausland			
3126	Investitions- und Tilgungszuschüsse zwischen Unternehmungen und Betrieben der Gebietskörperschaft und der Gebietskörperschaft			
313	Einzahlungen aus Finanzerträgen	0,00	0,00	0,00
3131	Einzahlungen aus Zinserträgen			
3133	Einzahlungen aus Gewinnentnahmen von marktbestimmten Betrieben			
3134	Sonstige Einzahlungen aus Finanzerträgen			
3135	Einzahlungen aus Dividenden/Gewinnausschüttungen			
31	Summe Einzahlungen operative Gebarung	518.010,46	313.200,00	204.810,46
321	Auszahlungen aus Personalaufwand	0,00	0,00	0,00
3211	Auszahlungen für Personalaufwand Bezüge, Nebengebühren, und Mehrleistungsvergütungen)			
3212	Auszahlungen für gesetzliche und freiwillige Sozialaufwendungen			
3213	Auszahlungen aus sonstigem Personalaufwand			
322	Auszahlungen aus Sachaufwand (ohne Transferaufwand)	313.541,76	454.700,00	-141.158,24
3221	Auszahlungen für Gebrauchs- und Verbrauchsgüter, Handelswaren	7.154,00	11.300,00	-4.146,00
3222	Auszahlungen für Verwaltungs- und Betriebsaufwand	1.465,31	5.900,00	-4.434,69
3223	Auszahlungen für Leasing- und Mietaufwand	65,40	400,00	-334,60
3224	Auszahlungen für Instandhaltung	151.010,46	263.300,00	-112.289,54
3225	Sonstige Auszahlungen aus Sachaufwand	153.846,59	173.800,00	-19.953,41
323	Auszahlungen aus Transfers (ohne Kapitaltransfers)	32.175,57	33.200,00	-1.024,43
3231	Transferzahlungen an Träger des öffentlichen Rechts	13.133,64	13.200,00	-66,36
3232	Transferzahlungen an Beteiligten			
3233	Transferzahlungen an Unternehmen (inkl. Finanzunternehmen)	19.041,93	20.000,00	-958,07

Straßen- und Wasserbau, Verkehr (Gruppe 6)

MVAG	Mittelverwendungs- und aufbringungsgruppen (1. und 2. Ebene)	RA 2023	VA 2023	RA - VA
3234	Transferzahlungen an Haushalte und Organisationen ohne Erwerbscharakter			
3235	Transferzahlungen an das Ausland			
3236	Investitions- und Tilgungszuschüsse zwischen Unternehmungen und Betrieben der Gebietskörperschaft und der Gebietskörperschaft			
324	Auszahlungen aus Finanzaufwand	22.775,56	24.900,00	-2.124,44
3241	Auszahlungen für Zinsaufwand, für Finanzierungsleasing, für Forderungskauf, für Finanzschulden und derivative Finanzinstrumente	22.775,56	24.900,00	-2.124,44
3242	Auszahlungen für Zinsen aus derivativen Finanzinstrumenten ohne Grundgeschäft			
3243	Auszahlung aus Gewinnentnahmen von marktbestimmten Betrieben			
3244	Sonstige Auszahlungen aus Finanzaufwendungen			
32	Summe Auszahlungen operative Gebarung	368.492,89	512.800,00	-144.307,11
SA1	Saldo (1) Geldfluss aus der Operativen Gebarung (31 – 32)	149.517,57	-199.600,00	349.117,57
331	Einzahlungen aus der Investitionstätigkeit	0,00	0,00	0,00
3311	Einzahlungen aus der Veräußerung von immateriellem Vermögen			
3312	Einzahlungen aus der Veräußerung von Grundstücken und Grundstückeinrichtungen			
3313	Einzahlungen aus der Veräußerung von Gebäuden und Bauten			
3314	Einzahlungen aus der Veräußerung von technischen Anlagen, Fahrzeuge und Maschinen			
3315	Einzahlungen aus der Veräußerung von Amts-, Betriebs- und Geschäftsausstattung			
3316	Einzahlungen aus der Veräußerung von Kulturgütern			
3317	Einzahlungen aus der Veräußerung von Beteiligungen			
332	Einzahlungen aus der Rückzahlung von Darlehen sowie gewährten Vorschüssen	0,00	0,00	0,00
3321	Einzahlungen aus Darlehen an Träger des öffentlichen Rechts			
3322	Einzahlungen aus Darlehen an Beteiligungen			
3323	Einzahlungen aus Darlehen an Unternehmen und Haushalte			
3325	Einzahlungen aus Vorschüssen und Anzahlungen			
333	Einzahlungen aus Kapitaltransfers	223.259,28	150.000,00	73.259,28
3331	Kapitaltransferzahlungen von Trägern des öffentlichen Rechts	212.759,28	150.000,00	62.759,28
3332	Kapitaltransferzahlungen von Beteiligungen			
3333	Kapitaltransferzahlungen von Unternehmen	10.500,00		10.500,00
3334	Kapitaltransferzahlungen von Haushalten und Organisationen ohne Erwerbscharakter			
3335	Kapitaltransferzahlungen vom Ausland			
33	Summe Einzahlungen investive Gebarung	223.259,28	150.000,00	73.259,28
341	Auszahlungen aus der Investitionstätigkeit	1.194.418,79	1.182.400,00	12.018,79
3411	Auszahlungen für den Erwerb von immateriellem Vermögen			

Straßen- und Wasserbau, Verkehr (Gruppe 6)

MVAG	Mittelverwendungs- und aufbringungsgruppen (1. und 2. Ebene)	RA 2023	VA 2023	RA - VA
3412	Auszahlungen für den Erwerb von Grundstücken und Grundstückseinrichtungen	1.183.909,52	1.171.400,00	12.509,52
3413	Auszahlungen für den Erwerb von Gebäuden und Bauten			
3414	Auszahlungen für den Erwerb von technischen Anlagen, Fahrzeuge und Maschinen			
3415	Auszahlungen für den Erwerb von Amts-, Betriebs- und Geschäftsausstattung	10.509,27	11.000,00	-490,73
3416	Auszahlungen für den Erwerb von Kulturgütern			
3417	Auszahlungen für den Erwerb von Beteiligungen			
342	Auszahlungen von gewährten Darlehen sowie gewährten Vorschüssen	0,00	0,00	0,00
3421	Auszahlung von Darlehen an Träger des öffentlichen Rechts			
3422	Auszahlung von Darlehen an Beteiligungen			
3423	Auszahlung von Darlehen an Unternehmen und Haushalte			
3425	Auszahlungen von Vorschüssen und Anzahlungen			
343	Auszahlungen aus Kapitaltransfers	0,00	0,00	0,00
3431	Kapitaltransferzahlungen an Träger des öffentlichen Rechts			
3432	Kapitaltransferzahlungen an Beteiligungen			
3433	Kapitaltransferzahlungen an Unternehmen (Finanzunternehmen)			
3434	Kapitaltransferzahlungen an Haushalte und Organisationen ohne Erwerbscharakter			
3435	Kapitaltransferzahlungen an das Ausland			
34	Summe Auszahlungen investive Gebarung	1.194.418,79	1.182.400,00	12.018,79
SA2	Saldo (2) Geldfluss aus der Investiven Gebarung (33 – 34)	-971.159,51	-1.032.400,00	61.240,49
SA3	Saldo (3) Nettofinanzierungssaldo (Saldo 1 + Saldo 2)	-821.641,94	-1.232.000,00	410.358,06
351	Einzahlungen aus der Aufnahme von Finanzschulden	0,00	0,00	0,00
3511	Einzahlungen aus empfangenen Darlehen von öffentlichen Körperschaften und Rechtsträgern			
3512	Einzahlungen aus empfangenen Darlehen von Beteiligungen			
3513	Einzahlungen aus empfangenen Darlehen von Unternehmen und privaten Haushalten			
3514	Einzahlungen aus Finanzschulden (Finanzunternehmen)			
353	Einzahlungen infolge eines Kapitaltausch bei derivativen Finanzinstrumenten mit Grundgeschäft	0,00	0,00	0,00
3530	Einzahlungen infolge eines Kapitaltausch bei derivativen Finanzinstrumenten mit Grundgeschäft			
355	Einzahlungen aus dem Abgang von Finanzinstrumenten	0,00	0,00	0,00
3550	Einzahlungen aus dem Abgang von Finanzinstrumenten			
35	Summe Einzahlungen aus der Finanzierungstätigkeit	0,00	0,00	0,00
361	Auszahlungen aus der Tilgung von Finanzschulden	153.333,35	153.300,00	33,35

Straßen- und Wasserbau, Verkehr (Gruppe 6)

MVAG	Mittelverwendungs- und aufbringungsgruppen (1. und 2. Ebene)	RA 2023	VA 2023	RA - VA
3611	Auszahlungen aus empfangenen Darlehen von öffentlichen Körperschaften und Rechtsträgern			
3612	Auszahlungen aus empfangenen Darlehen von Beteiligungen			
3613	Auszahlungen aus empfangenen Darlehen von Unternehmen und privaten Haushalten			
3614	Auszahlungen aus Finanzschulden	153.333,35	153.300,00	33,35
3615	Auszahlung aus der Rückzahlung von Leasingverbindlichkeiten			
363	Auszahlungen infolge eines Kapitaltausch bei derivativen Finanzinstrumenten mit Grundgeschäft	0,00	0,00	0,00
3630	Auszahlungen infolge eines Kapitaltausch bei derivativen Finanzinstrumenten mit Grundgeschäft			
365	Auszahlungen für den Erwerb von Finanzinstrumenten	0,00	0,00	0,00
3650	Auszahlungen für den Erwerb von Finanzinstrumenten			
36	Summe Auszahlungen aus der Finanzierungstätigkeit	153.333,35	153.300,00	33,35
SA4	Saldo (4) Geldfluss aus der Finanzierungstätigkeit (35 – 36)	-153.333,35	-153.300,00	-33,35
SA5	Saldo (5) Geldfluss aus der voranschlagswirksamen Gebarung (Saldo 3 + Saldo 4)	-974.975,29	-1.385.300,00	410.324,71

Wirtschaftsförderung (Gruppe 7)

MVAG	Mittelverwendungs- und aufbringungsgruppen (1. und 2. Ebene)	RA 2023	VA 2023	RA - VA
311	Einzahlungen aus der operativen Verwaltungstätigkeit	8.917,27	7.400,00	1.517,27
3111	Einzahlungen aus eigenen Abgaben			
3112	Einzahlungen aus Ertragsanteilen			
3113	Einzahlungen aus Gebühren			
3114	Einzahlungen aus Leistungen			
3115	Einzahlungen aus Besitz und wirtschaftlicher Tätigkeit			
3116	Einzahlungen aus Veräußerung von geringwertigen Wirtschaftsgütern (GWG) und sonstige Einzahlungen	8.917,27	7.400,00	1.517,27
312	Einzahlungen aus Transfers (ohne Kapitaltransfers)	1.250,00	1.300,00	-50,00
3121	Transferzahlungen von Trägern des öffentlichen Rechts	1.250,00	1.300,00	-50,00
3122	Transferzahlungen von Beteiligten			
3123	Transferzahlungen von Unternehmen (inkl. Finanzunternehmen)			
3124	Transferzahlungen von Haushalte und Organisationen ohne Erwerbscharakter			
3125	Transferzahlungen vom Ausland			
3126	Investitions- und Tilgungszuschüsse zwischen Unternehmungen und Betrieben der Gebietskörperschaft und der Gebietskörperschaft			
313	Einzahlungen aus Finanzerträgen	0,00	0,00	0,00
3131	Einzahlungen aus Zinserträgen			
3133	Einzahlungen aus Gewinnentnahmen von marktbestimmten Betrieben			
3134	Sonstige Einzahlungen aus Finanzerträgen			
3135	Einzahlungen aus Dividenden/Gewinnausschüttungen			
31	Summe Einzahlungen operative Gebarung	10.167,27	8.700,00	1.467,27
321	Auszahlungen aus Personalaufwand	0,00	0,00	0,00
3211	Auszahlungen für Personalaufwand Bezüge, Nebengebühren, und Mehrleistungsvergütungen)			
3212	Auszahlungen für gesetzliche und freiwillige Sozialaufwendungen			
3213	Auszahlungen aus sonstigem Personalaufwand			
322	Auszahlungen aus Sachaufwand (ohne Transferaufwand)	5.940,00	12.000,00	-6.060,00
3221	Auszahlungen für Gebrauchs- und Verbrauchsgüter, Handelswaren			
3222	Auszahlungen für Verwaltungs- und Betriebsaufwand			
3223	Auszahlungen für Leasing- und Mietaufwand			
3224	Auszahlungen für Instandhaltung			
3225	Sonstige Auszahlungen aus Sachaufwand	5.940,00	12.000,00	-6.060,00
323	Auszahlungen aus Transfers (ohne Kapitaltransfers)	545.472,56	557.700,00	-12.227,44
3231	Transferzahlungen an Träger des öffentlichen Rechts			
3232	Transferzahlungen an Beteiligten			
3233	Transferzahlungen an Unternehmen (inkl. Finanzunternehmen)	543.072,44	555.000,00	-11.927,56

Wirtschaftsförderung (Gruppe 7)

MVAG	Mittelverwendungs- und aufbringungsgruppen (1. und 2. Ebene)	RA 2023	VA 2023	RA - VA
3234	Transferzahlungen an Haushalte und Organisationen ohne Erwerbscharakter	2.400,12	2.700,00	-299,88
3235	Transferzahlungen an das Ausland			
3236	Investitions- und Tilgungszuschüsse zwischen Unternehmungen und Betrieben der Gebietskörperschaft und der Gebietskörperschaft			
324	Auszahlungen aus Finanzaufwand	17.438,89	17.700,00	-261,11
3241	Auszahlungen für Zinsaufwand, für Finanzierungsleasing, für Forderungskauf, für Finanzschulden und derivative Finanzinstrumente	17.438,89	17.700,00	-261,11
3242	Auszahlungen für Zinsen aus derivativen Finanzinstrumenten ohne Grundgeschäft			
3243	Auszahlung aus Gewinnentnahmen von marktbestimmten Betrieben			
3244	Sonstige Auszahlungen aus Finanzaufwendungen			
32	Summe Auszahlungen operative Gebarung	568.851,45	587.400,00	-18.548,55
SA1	Saldo (1) Geldfluss aus der Operativen Gebarung (31 – 32)	-558.684,18	-578.700,00	20.015,82
331	Einzahlungen aus der Investitionstätigkeit	0,00	0,00	0,00
3311	Einzahlungen aus der Veräußerung von immateriellem Vermögen			
3312	Einzahlungen aus der Veräußerung von Grundstücken und Grundstückeinrichtungen			
3313	Einzahlungen aus der Veräußerung von Gebäuden und Bauten			
3314	Einzahlungen aus der Veräußerung von technischen Anlagen, Fahrzeuge und Maschinen			
3315	Einzahlungen aus der Veräußerung von Amts-, Betriebs- und Geschäftsausstattung			
3316	Einzahlungen aus der Veräußerung von Kulturgütern			
3317	Einzahlungen aus der Veräußerung von Beteiligungen			
332	Einzahlungen aus der Rückzahlung von Darlehen sowie gewährten Vorschüssen	0,00	0,00	0,00
3321	Einzahlungen aus Darlehen an Träger des öffentlichen Rechts			
3322	Einzahlungen aus Darlehen an Beteiligungen			
3323	Einzahlungen aus Darlehen an Unternehmen und Haushalte			
3325	Einzahlungen aus Vorschüssen und Anzahlungen			
333	Einzahlungen aus Kapitaltransfers	1.250,00	151.300,00	-150.050,00
3331	Kapitaltransferzahlungen von Trägern des öffentlichen Rechts	1.250,00	151.300,00	-150.050,00
3332	Kapitaltransferzahlungen von Beteiligungen			
3333	Kapitaltransferzahlungen von Unternehmen			
3334	Kapitaltransferzahlungen von Haushalten und Organisationen ohne Erwerbscharakter			
3335	Kapitaltransferzahlungen vom Ausland			
33	Summe Einzahlungen investive Gebarung	1.250,00	151.300,00	-150.050,00
341	Auszahlungen aus der Investitionstätigkeit	47.003,27	681.600,00	-634.596,73
3411	Auszahlungen für den Erwerb von immateriellem Vermögen			

Wirtschaftsförderung (Gruppe 7)

MVAG	Mittelverwendungs- und aufbringungsgruppen (1. und 2. Ebene)	RA 2023	VA 2023	RA - VA
3412	Auszahlungen für den Erwerb von Grundstücken und Grundstückseinrichtungen	17.033,27	651.600,00	-634.566,73
3413	Auszahlungen für den Erwerb von Gebäuden und Bauten			
3414	Auszahlungen für den Erwerb von technischen Anlagen, Fahrzeuge und Maschinen			
3415	Auszahlungen für den Erwerb von Amts-, Betriebs- und Geschäftsausstattung			
3416	Auszahlungen für den Erwerb von Kulturgütern			
3417	Auszahlungen für den Erwerb von Beteiligungen	29.970,00	30.000,00	-30,00
342	Auszahlungen von gewährten Darlehen sowie gewährten Vorschüssen	0,00	0,00	0,00
3421	Auszahlung von Darlehen an Träger des öffentlichen Rechts			
3422	Auszahlung von Darlehen an Beteiligungen			
3423	Auszahlung von Darlehen an Unternehmen und Haushalte			
3425	Auszahlungen von Vorschüssen und Anzahlungen			
343	Auszahlungen aus Kapitaltransfers	100.000,00	100.000,00	0,00
3431	Kapitaltransferzahlungen an Träger des öffentlichen Rechts			
3432	Kapitaltransferzahlungen an Beteiligungen			
3433	Kapitaltransferzahlungen an Unternehmen (Finanzunternehmen)	100.000,00	100.000,00	
3434	Kapitaltransferzahlungen an Haushalte und Organisationen ohne Erwerbscharakter			
3435	Kapitaltransferzahlungen an das Ausland			
34	Summe Auszahlungen investive Gebarung	147.003,27	781.600,00	-634.596,73
SA2	Saldo (2) Geldfluss aus der Investiven Gebarung (33 – 34)	-145.753,27	-630.300,00	484.546,73
SA3	Saldo (3) Nettofinanzierungssaldo (Saldo 1 + Saldo 2)	-704.437,45	-1.209.000,00	504.562,55
351	Einzahlungen aus der Aufnahme von Finanzschulden	0,00	0,00	0,00
3511	Einzahlungen aus empfangenen Darlehen von öffentlichen Körperschaften und Rechtsträgern			
3512	Einzahlungen aus empfangenen Darlehen von Beteiligungen			
3513	Einzahlungen aus empfangenen Darlehen von Unternehmen und privaten Haushalten			
3514	Einzahlungen aus Finanzschulden (Finanzunternehmen)			
353	Einzahlungen infolge eines Kapitaltausch bei derivativen Finanzinstrumenten mit Grundgeschäft	0,00	0,00	0,00
3530	Einzahlungen infolge eines Kapitaltausch bei derivativen Finanzinstrumenten mit Grundgeschäft			
355	Einzahlungen aus dem Abgang von Finanzinstrumenten	0,00	0,00	0,00
3550	Einzahlungen aus dem Abgang von Finanzinstrumenten			
35	Summe Einzahlungen aus der Finanzierungstätigkeit	0,00	0,00	0,00
361	Auszahlungen aus der Tilgung von Finanzschulden	25.000,00	25.000,00	0,00

Wirtschaftsförderung (Gruppe 7)

MVAG	Mittelverwendungs- und aufbringungsgruppen (1. und 2. Ebene)	RA 2023	VA 2023	RA - VA
3611	Auszahlungen aus empfangenen Darlehen von öffentlichen Körperschaften und Rechtsträgern			
3612	Auszahlungen aus empfangenen Darlehen von Beteiligungen			
3613	Auszahlungen aus empfangenen Darlehen von Unternehmen und privaten Haushalten			
3614	Auszahlungen aus Finanzschulden	25.000,00	25.000,00	
3615	Auszahlung aus der Rückzahlung von Leasingverbindlichkeiten			
363	Auszahlungen infolge eines Kapitaltausch bei derivativen Finanzinstrumenten mit Grundgeschäft	0,00	0,00	0,00
3630	Auszahlungen infolge eines Kapitaltausch bei derivativen Finanzinstrumenten mit Grundgeschäft			
365	Auszahlungen für den Erwerb von Finanzinstrumenten	0,00	0,00	0,00
3650	Auszahlungen für den Erwerb von Finanzinstrumenten			
36	Summe Auszahlungen aus der Finanzierungstätigkeit	25.000,00	25.000,00	0,00
SA4	Saldo (4) Geldfluss aus der Finanzierungstätigkeit (35 – 36)	-25.000,00	-25.000,00	0,00
SA5	Saldo (5) Geldfluss aus der voranschlagswirksamen Gebarung (Saldo 3 + Saldo 4)	-729.437,45	-1.234.000,00	504.562,55

Dienstleistungen (Gruppe 8)

MVAG	Mittelverwendungs- und aufbringungsgruppen (1. und 2. Ebene)	RA 2023	VA 2023	RA - VA
311	Einzahlungen aus der operativen Verwaltungstätigkeit	1.908.972,37	1.807.300,00	101.672,37
3111	Einzahlungen aus eigenen Abgaben			
3112	Einzahlungen aus Ertragsanteilen			
3113	Einzahlungen aus Gebühren	1.288.979,68	1.256.900,00	32.079,68
3114	Einzahlungen aus Leistungen	232.518,25	186.600,00	45.918,25
3115	Einzahlungen aus Besitz und wirtschaftlicher Tätigkeit	326.269,95	289.900,00	36.369,95
3116	Einzahlungen aus Veräußerung von geringwertigen Wirtschaftsgütern (GWG) und sonstige Einzahlungen	61.204,49	73.900,00	-12.695,51
312	Einzahlungen aus Transfers (ohne Kapitaltransfers)	16.975,22	16.900,00	75,22
3121	Transferzahlungen von Trägern des öffentlichen Rechts	11.858,75	11.800,00	58,75
3122	Transferzahlungen von Beteiligten			
3123	Transferzahlungen von Unternehmen (inkl. Finanzunternehmen)	5.116,47	5.100,00	16,47
3124	Transferzahlungen von Haushalte und Organisationen ohne Erwerbscharakter			
3125	Transferzahlungen vom Ausland			
3126	Investitions- und Tilgungszuschüsse zwischen Unternehmungen und Betrieben der Gebietskörperschaft und der Gebietskörperschaft			
313	Einzahlungen aus Finanzerträgen	2.395,91	18.000,00	-15.604,09
3131	Einzahlungen aus Zinserträgen	2.395,91	18.000,00	-15.604,09
3133	Einzahlungen aus Gewinnentnahmen von marktbestimmten Betrieben			
3134	Sonstige Einzahlungen aus Finanzerträgen			
3135	Einzahlungen aus Dividenden/Gewinnausschüttungen			
31	Summe Einzahlungen operative Gebarung	1.928.343,50	1.842.200,00	86.143,50
321	Auszahlungen aus Personalaufwand	1.170.532,14	1.160.000,00	10.532,14
3211	Auszahlungen für Personalaufwand Bezüge, Nebengebühren, und Mehrleistungsvergütungen)	941.743,35	927.800,00	13.943,35
3212	Auszahlungen für gesetzliche und freiwillige Sozialaufwendungen	228.788,79	232.200,00	-3.411,21
3213	Auszahlungen aus sonstigem Personalaufwand			
322	Auszahlungen aus Sachaufwand (ohne Transferaufwand)	1.437.982,06	1.738.700,00	-300.717,94
3221	Auszahlungen für Gebrauchs- und Verbrauchsgüter, Handelswaren	92.543,15	90.800,00	1.743,15
3222	Auszahlungen für Verwaltungs- und Betriebsaufwand	309.280,22	292.900,00	16.380,22
3223	Auszahlungen für Leasing- und Mietaufwand	25.917,17	21.700,00	4.217,17
3224	Auszahlungen für Instandhaltung	496.664,90	782.900,00	-286.235,10
3225	Sonstige Auszahlungen aus Sachaufwand	513.576,62	550.400,00	-36.823,38
323	Auszahlungen aus Transfers (ohne Kapitaltransfers)	17.949,00	18.000,00	-51,00
3231	Transferzahlungen an Träger des öffentlichen Rechts	17.949,00	18.000,00	-51,00
3232	Transferzahlungen an Beteiligten			
3233	Transferzahlungen an Unternehmen (inkl. Finanzunternehmen)			

Dienstleistungen (Gruppe 8)

MVAG	Mittelverwendungs- und aufbringungsgruppen (1. und 2. Ebene)	RA 2023	VA 2023	RA - VA
3234	Transferzahlungen an Haushalte und Organisationen ohne Erwerbscharakter			
3235	Transferzahlungen an das Ausland			
3236	Investitions- und Tilgungszuschüsse zwischen Unternehmungen und Betrieben der Gebietskörperschaft und der Gebietskörperschaft			
324	Auszahlungen aus Finanzaufwand	242.265,69	275.900,00	-33.634,31
3241	Auszahlungen für Zinsaufwand, für Finanzierungsleasing, für Forderungskauf, für Finanzschulden und derivative Finanzinstrumente	242.265,69	275.900,00	-33.634,31
3242	Auszahlungen für Zinsen aus derivativen Finanzinstrumenten ohne Grundgeschäft			
3243	Auszahlung aus Gewinnentnahmen von marktbestimmten Betrieben			
3244	Sonstige Auszahlungen aus Finanzaufwendungen			
32	Summe Auszahlungen operative Gebarung	2.868.728,89	3.192.600,00	-323.871,11
SA1	Saldo (1) Geldfluss aus der Operativen Gebarung (31 – 32)	-940.385,39	-1.350.400,00	410.014,61
331	Einzahlungen aus der Investitionstätigkeit	26.878,75	1.800.000,00	-1.773.121,25
3311	Einzahlungen aus der Veräußerung von immateriellem Vermögen			
3312	Einzahlungen aus der Veräußerung von Grundstücken und Grundstückeinrichtungen	25.918,75	1.800.000,00	-1.774.081,25
3313	Einzahlungen aus der Veräußerung von Gebäuden und Bauten			
3314	Einzahlungen aus der Veräußerung von technischen Anlagen, Fahrzeuge und Maschinen	360,00		360,00
3315	Einzahlungen aus der Veräußerung von Amts-, Betriebs- und Geschäftsausstattung	600,00		600,00
3316	Einzahlungen aus der Veräußerung von Kulturgütern			
3317	Einzahlungen aus der Veräußerung von Beteiligungen			
332	Einzahlungen aus der Rückzahlung von Darlehen sowie gewährten Vorschüssen	2.500,00	2.500,00	0,00
3321	Einzahlungen aus Darlehen an Träger des öffentlichen Rechts			
3322	Einzahlungen aus Darlehen an Beteiligungen			
3323	Einzahlungen aus Darlehen an Unternehmen und Haushalte	2.500,00	2.500,00	
3325	Einzahlungen aus Vorschüssen und Anzahlungen			
333	Einzahlungen aus Kapitaltransfers	136.085,23	115.200,00	20.885,23
3331	Kapitaltransferzahlungen von Trägern des öffentlichen Rechts	23.130,42	12.700,00	10.430,42
3332	Kapitaltransferzahlungen von Beteiligungen			
3333	Kapitaltransferzahlungen von Unternehmen			
3334	Kapitaltransferzahlungen von Haushalten und Organisationen ohne Erwerbscharakter	112.954,81	102.500,00	10.454,81
3335	Kapitaltransferzahlungen vom Ausland			
33	Summe Einzahlungen investive Gebarung	165.463,98	1.917.700,00	-1.752.236,02
341	Auszahlungen aus der Investitionstätigkeit	4.994.007,82	6.386.500,00	-1.392.492,18
3411	Auszahlungen für den Erwerb von immateriellem Vermögen			

Dienstleistungen (Gruppe 8)

MVAG	Mittelverwendungs- und aufbringungsgruppen (1. und 2. Ebene)	RA 2023	VA 2023	RA - VA
3412	Auszahlungen für den Erwerb von Grundstücken und Grundstückseinrichtungen	374.472,96	579.300,00	-204.827,04
3413	Auszahlungen für den Erwerb von Gebäuden und Bauten	3.602.117,68	5.207.500,00	-1.605.382,32
3414	Auszahlungen für den Erwerb von technischen Anlagen, Fahrzeuge und Maschinen	75.600,77	84.100,00	-8.499,23
3415	Auszahlungen für den Erwerb von Amts-, Betriebs- und Geschäftsausstattung	941.816,41	515.600,00	426.216,41
3416	Auszahlungen für den Erwerb von Kulturgütern			
3417	Auszahlungen für den Erwerb von Beteiligungen			
342	Auszahlungen von gewährten Darlehen sowie gewährten Vorschüssen	0,00	0,00	0,00
3421	Auszahlung von Darlehen an Träger des öffentlichen Rechts			
3422	Auszahlung von Darlehen an Beteiligungen			
3423	Auszahlung von Darlehen an Unternehmen und Haushalte			
3425	Auszahlungen von Vorschüssen und Anzahlungen			
343	Auszahlungen aus Kapitaltransfers	0,00	0,00	0,00
3431	Kapitaltransferzahlungen an Träger des öffentlichen Rechts			
3432	Kapitaltransferzahlungen an Beteiligungen			
3433	Kapitaltransferzahlungen an Unternehmen (Finanzunternehmen)			
3434	Kapitaltransferzahlungen an Haushalte und Organisationen ohne Erwerbscharakter			
3435	Kapitaltransferzahlungen an das Ausland			
34	Summe Auszahlungen investive Gebarung	4.994.007,82	6.386.500,00	-1.392.492,18
SA2	Saldo (2) Geldfluss aus der Investiven Gebarung (33 – 34)	-4.828.543,84	-4.468.800,00	-359.743,84
SA3	Saldo (3) Nettofinanzierungssaldo (Saldo 1 + Saldo 2)	-5.768.929,23	-5.819.200,00	50.270,77
351	Einzahlungen aus der Aufnahme von Finanzschulden	0,00	0,00	0,00
3511	Einzahlungen aus empfangenen Darlehen von öffentlichen Körperschaften und Rechtsträgern			
3512	Einzahlungen aus empfangenen Darlehen von Beteiligungen			
3513	Einzahlungen aus empfangenen Darlehen von Unternehmen und privaten Haushalten			
3514	Einzahlungen aus Finanzschulden (Finanzunternehmen)			
353	Einzahlungen infolge eines Kapitaltausch bei derivativen Finanzinstrumenten mit Grundgeschäft	0,00	0,00	0,00
3530	Einzahlungen infolge eines Kapitaltausch bei derivativen Finanzinstrumenten mit Grundgeschäft			
355	Einzahlungen aus dem Abgang von Finanzinstrumenten	0,00	0,00	0,00
3550	Einzahlungen aus dem Abgang von Finanzinstrumenten			
35	Summe Einzahlungen aus der Finanzierungstätigkeit	0,00	0,00	0,00
361	Auszahlungen aus der Tilgung von Finanzschulden	604.837,21	589.000,00	15.837,21

Dienstleistungen (Gruppe 8)

MVAG	Mittelverwendungs- und aufbringungsgruppen (1. und 2. Ebene)	RA 2023	VA 2023	RA - VA
3611	Auszahlungen aus empfangenen Darlehen von öffentlichen Körperschaften und Rechtsträgern			
3612	Auszahlungen aus empfangenen Darlehen von Beteiligungen			
3613	Auszahlungen aus empfangenen Darlehen von Unternehmen und privaten Haushalten			
3614	Auszahlungen aus Finanzschulden	604.837,21	589.000,00	15.837,21
3615	Auszahlung aus der Rückzahlung von Leasingverbindlichkeiten			
363	Auszahlungen infolge eines Kapitaltausch bei derivativen Finanzinstrumenten mit Grundgeschäft	0,00	0,00	0,00
3630	Auszahlungen infolge eines Kapitaltausch bei derivativen Finanzinstrumenten mit Grundgeschäft			
365	Auszahlungen für den Erwerb von Finanzinstrumenten	0,00	0,00	0,00
3650	Auszahlungen für den Erwerb von Finanzinstrumenten			
36	Summe Auszahlungen aus der Finanzierungstätigkeit	604.837,21	589.000,00	15.837,21
SA4	Saldo (4) Geldfluss aus der Finanzierungstätigkeit (35 – 36)	-604.837,21	-589.000,00	-15.837,21
SA5	Saldo (5) Geldfluss aus der voranschlagswirksamen Gebarung (Saldo 3 + Saldo 4)	-6.373.766,44	-6.408.200,00	34.433,56

Finanzwirtschaft (Gruppe 9)

MVAG	Mittelverwendungs- und aufbringungsgruppen (1. und 2. Ebene)	RA 2023	VA 2023	RA - VA
311	Einzahlungen aus der operativen Verwaltungstätigkeit	9.749.372,61	8.792.400,00	956.972,61
3111	Einzahlungen aus eigenen Abgaben	6.804.647,88	5.760.200,00	1.044.447,88
3112	Einzahlungen aus Ertragsanteilen	2.943.972,26	3.023.000,00	-79.027,74
3113	Einzahlungen aus Gebühren			
3114	Einzahlungen aus Leistungen	752,47	700,00	52,47
3115	Einzahlungen aus Besitz und wirtschaftlicher Tätigkeit			
3116	Einzahlungen aus Veräußerung von geringwertigen Wirtschaftsgütern (GWG) und sonstige Einzahlungen		8.500,00	-8.500,00
312	Einzahlungen aus Transfers (ohne Kapitaltransfers)	137.938,89	0,00	137.938,89
3121	Transferzahlungen von Trägern des öffentlichen Rechts	137.938,89		137.938,89
3122	Transferzahlungen von Beteiligten			
3123	Transferzahlungen von Unternehmen (inkl. Finanzunternehmen)			
3124	Transferzahlungen von Haushalte und Organisationen ohne Erwerbscharakter			
3125	Transferzahlungen vom Ausland			
3126	Investitions- und Tilgungszuschüsse zwischen Unternehmungen und Betrieben der Gebietskörperschaft und der Gebietskörperschaft			
313	Einzahlungen aus Finanzerträgen	24.605,34	200,00	24.405,34
3131	Einzahlungen aus Zinserträgen	24.605,34	200,00	24.405,34
3133	Einzahlungen aus Gewinnentnahmen von marktbestimmten Betrieben			
3134	Sonstige Einzahlungen aus Finanzerträgen			
3135	Einzahlungen aus Dividenden/Gewinnausschüttungen			
31	Summe Einzahlungen operative Gebarung	9.911.916,84	8.792.600,00	1.119.316,84
321	Auszahlungen aus Personalaufwand	0,00	0,00	0,00
3211	Auszahlungen für Personalaufwand Bezüge, Nebengebühren, und Mehrleistungsvergütungen)			
3212	Auszahlungen für gesetzliche und freiwillige Sozialaufwendungen			
3213	Auszahlungen aus sonstigem Personalaufwand			
322	Auszahlungen aus Sachaufwand (ohne Transferaufwand)	12.805,74	35.500,00	-22.694,26
3221	Auszahlungen für Gebrauchs- und Verbrauchsgüter, Handelswaren			
3222	Auszahlungen für Verwaltungs- und Betriebsaufwand			
3223	Auszahlungen für Leasing- und Mietaufwand			
3224	Auszahlungen für Instandhaltung			
3225	Sonstige Auszahlungen aus Sachaufwand	12.805,74	35.500,00	-22.694,26
323	Auszahlungen aus Transfers (ohne Kapitaltransfers)	0,00	0,00	0,00
3231	Transferzahlungen an Träger des öffentlichen Rechts			
3232	Transferzahlungen an Beteiligten			
3233	Transferzahlungen an Unternehmen (inkl. Finanzunternehmen)			

Finanzwirtschaft (Gruppe 9)

MVAG	Mittelverwendungs- und aufbringungsgruppen (1. und 2. Ebene)	RA 2023	VA 2023	RA - VA
3234	Transferzahlungen an Haushalte und Organisationen ohne Erwerbscharakter			
3235	Transferzahlungen an das Ausland			
3236	Investitions- und Tilgungszuschüsse zwischen Unternehmungen und Betrieben der Gebietskörperschaft und der Gebietskörperschaft			
324	Auszahlungen aus Finanzaufwand	10.268,08	4.000,00	6.268,08
3241	Auszahlungen für Zinsaufwand, für Finanzierungsleasing, für Forderungskauf, für Finanzschulden und derivative Finanzinstrumente			
3242	Auszahlungen für Zinsen aus derivativen Finanzinstrumenten ohne Grundgeschäft			
3243	Auszahlung aus Gewinnentnahmen von marktbestimmten Betrieben			
3244	Sonstige Auszahlungen aus Finanzaufwendungen	10.268,08	4.000,00	6.268,08
32	Summe Auszahlungen operative Gebarung	23.073,82	39.500,00	-16.426,18
SA1	Saldo (1) Geldfluss aus der Operativen Gebarung (31 – 32)	9.888.843,02	8.753.100,00	1.135.743,02
331	Einzahlungen aus der Investitionstätigkeit	0,00	0,00	0,00
3311	Einzahlungen aus der Veräußerung von immateriellem Vermögen			
3312	Einzahlungen aus der Veräußerung von Grundstücken und Grundstückeinrichtungen			
3313	Einzahlungen aus der Veräußerung von Gebäuden und Bauten			
3314	Einzahlungen aus der Veräußerung von technischen Anlagen, Fahrzeuge und Maschinen			
3315	Einzahlungen aus der Veräußerung von Amts-, Betriebs- und Geschäftsausstattung			
3316	Einzahlungen aus der Veräußerung von Kulturgütern			
3317	Einzahlungen aus der Veräußerung von Beteiligungen			
332	Einzahlungen aus der Rückzahlung von Darlehen sowie gewährten Vorschüssen	0,00	0,00	0,00
3321	Einzahlungen aus Darlehen an Träger des öffentlichen Rechts			
3322	Einzahlungen aus Darlehen an Beteiligungen			
3323	Einzahlungen aus Darlehen an Unternehmen und Haushalte			
3325	Einzahlungen aus Vorschüssen und Anzahlungen			
333	Einzahlungen aus Kapitaltransfers	0,00	0,00	0,00
3331	Kapitaltransferzahlungen von Trägern des öffentlichen Rechts			
3332	Kapitaltransferzahlungen von Beteiligungen			
3333	Kapitaltransferzahlungen von Unternehmen			
3334	Kapitaltransferzahlungen von Haushalten und Organisationen ohne Erwerbscharakter			
3335	Kapitaltransferzahlungen vom Ausland			
33	Summe Einzahlungen investive Gebarung	0,00	0,00	0,00
341	Auszahlungen aus der Investitionstätigkeit	0,00	0,00	0,00
3411	Auszahlungen für den Erwerb von immateriellem Vermögen			

Finanzwirtschaft (Gruppe 9)

MVAG	Mittelverwendungs- und aufbringungsgruppen (1. und 2. Ebene)	RA 2023	VA 2023	RA - VA
3412	Auszahlungen für den Erwerb von Grundstücken und Grundstückseinrichtungen			
3413	Auszahlungen für den Erwerb von Gebäuden und Bauten			
3414	Auszahlungen für den Erwerb von technischen Anlagen, Fahrzeuge und Maschinen			
3415	Auszahlungen für den Erwerb von Amts-, Betriebs- und Geschäftsausstattung			
3416	Auszahlungen für den Erwerb von Kulturgütern			
3417	Auszahlungen für den Erwerb von Beteiligungen			
342	Auszahlungen von gewährten Darlehen sowie gewährten Vorschüssen	0,00	0,00	0,00
3421	Auszahlung von Darlehen an Träger des öffentlichen Rechts			
3422	Auszahlung von Darlehen an Beteiligungen			
3423	Auszahlung von Darlehen an Unternehmen und Haushalte			
3425	Auszahlungen von Vorschüssen und Anzahlungen			
343	Auszahlungen aus Kapitaltransfers	0,00	0,00	0,00
3431	Kapitaltransferzahlungen an Träger des öffentlichen Rechts			
3432	Kapitaltransferzahlungen an Beteiligungen			
3433	Kapitaltransferzahlungen an Unternehmen (Finanzunternehmen)			
3434	Kapitaltransferzahlungen an Haushalte und Organisationen ohne Erwerbscharakter			
3435	Kapitaltransferzahlungen an das Ausland			
34	Summe Auszahlungen investive Gebarung	0,00	0,00	0,00
SA2	Saldo (2) Geldfluss aus der Investiven Gebarung (33 – 34)	0,00	0,00	0,00
SA3	Saldo (3) Nettofinanzierungssaldo (Saldo 1 + Saldo 2)	9.888.843,02	8.753.100,00	1.135.743,02
351	Einzahlungen aus der Aufnahme von Finanzschulden	0,00	0,00	0,00
3511	Einzahlungen aus empfangenen Darlehen von öffentlichen Körperschaften und Rechtsträgern			
3512	Einzahlungen aus empfangenen Darlehen von Beteiligungen			
3513	Einzahlungen aus empfangenen Darlehen von Unternehmen und privaten Haushalten			
3514	Einzahlungen aus Finanzschulden (Finanzunternehmen)			
353	Einzahlungen infolge eines Kapitaltausch bei derivativen Finanzinstrumenten mit Grundgeschäft	0,00	0,00	0,00
3530	Einzahlungen infolge eines Kapitaltausch bei derivativen Finanzinstrumenten mit Grundgeschäft			
355	Einzahlungen aus dem Abgang von Finanzinstrumenten	0,00	0,00	0,00
3550	Einzahlungen aus dem Abgang von Finanzinstrumenten			
35	Summe Einzahlungen aus der Finanzierungstätigkeit	0,00	0,00	0,00
361	Auszahlungen aus der Tilgung von Finanzschulden	0,00	0,00	0,00

Finanzwirtschaft (Gruppe 9)

MVAG	Mittelverwendungs- und aufbringungsgruppen (1. und 2. Ebene)	RA 2023	VA 2023	RA - VA
3611	Auszahlungen aus empfangenen Darlehen von öffentlichen Körperschaften und Rechtsträgern			
3612	Auszahlungen aus empfangenen Darlehen von Beteiligungen			
3613	Auszahlungen aus empfangenen Darlehen von Unternehmen und privaten Haushalten			
3614	Auszahlungen aus Finanzschulden			
3615	Auszahlung aus der Rückzahlung von Leasingverbindlichkeiten			
363	Auszahlungen infolge eines Kapitaltausch bei derivativen Finanzinstrumenten mit Grundgeschäft	0,00	0,00	0,00
3630	Auszahlungen infolge eines Kapitaltausch bei derivativen Finanzinstrumenten mit Grundgeschäft			
365	Auszahlungen für den Erwerb von Finanzinstrumenten	0,00	0,00	0,00
3650	Auszahlungen für den Erwerb von Finanzinstrumenten			
36	Summe Auszahlungen aus der Finanzierungstätigkeit	0,00	0,00	0,00
SA4	Saldo (4) Geldfluss aus der Finanzierungstätigkeit (35 – 36)	0,00	0,00	0,00
SA5	Saldo (5) Geldfluss aus der voranschlagswirksamen Gebarung (Saldo 3 + Saldo 4)	9.888.843,02	8.753.100,00	1.135.743,02

Vermögenshaushalt (Anlage 1c)

AKTIVA		Code	Endbestand 31.12.2022	Endbestand 31.12.2023	Veränderung
A	Langfristiges Vermögen	10	44.842.114,26	50.149.223,76	5.307.109,50
A.I	Immaterielle Vermögenswerte	101	101.834,07	60.841,97	-40.992,10
A.I.1	Immaterielle Vermögenswerte	1010	101.834,07	60.841,97	-40.992,10
	070000 Aktivierungsfähige Rechte (immaterielle Vermögenswerte)		101.834,07	60.841,97	-40.992,10
A.II	Sachanlagen	102	44.589.808,37	49.924.057,21	5.334.248,84
A.II.1	Grundstücke, Grundstückseinrichtungen und Infrastruktur	1021	20.221.771,81	21.122.310,37	900.538,56
	000000 Bebaute Grundstücke		7.140.437,34	7.140.437,34	0,00
	001000 Unbebaute Grundstücke		4.017.553,91	4.087.069,85	69.515,94
	002000 Straßenbauten		5.889.091,38	6.539.998,16	650.906,78
	003000 Grundstücke zu Straßenbauten		789.947,79	840.718,94	50.771,15
	005000 Anlagen zu Straßenbauten		1.481.794,56	1.462.036,33	-19.758,23
	006000 Sonstige Grundstückseinrichtungen		902.946,83	1.052.049,75	149.102,92
A.II.2	Gebäude und Bauten	1022	17.644.293,34	21.267.828,94	3.623.535,60
	010000 Gebäude und Bauten		17.644.293,34	21.267.828,94	3.623.535,60
A.II.3	Wasser- und Abwasserbauten und -anlagen	1023	4.891.530,97	4.814.399,18	-77.131,79
	004000 Wasser- und Abwasserbauten und -anlagen		4.891.530,97	4.814.399,18	-77.131,79
A.II.4	Sonderanlagen	1024	375.100,40	392.186,15	17.085,75
	050000 Sonderanlagen		375.100,40	392.186,15	17.085,75
A.II.5	Technische Anlagen, Fahrzeuge und Maschinen	1025	817.116,06	821.804,45	4.688,39
	020000 Maschinen und maschinelle Anlagen		119.859,51	135.875,77	16.016,26
	030000 Werkzeuge und sonstige Erzeugungsmittel		472,50	283,50	-189,00
	040000 Fahrzeuge		696.784,05	685.645,18	-11.138,87
A.II.6	Amts-, Betriebs- und Geschäftsausstattung	1026	631.595,79	1.491.512,12	859.916,33
	042000 Amts-, Betriebs- und Geschäftsausstattung		631.595,79	1.491.512,12	859.916,33
A.II.7	Kulturgüter	1027	0,00	0,00	0,00
A.II.8	Geleistete Anzahlungen für Anlagen und Anlagen in Bau	1028	8.400,00	14.016,00	5.616,00
	062000 Im Bau befindliche technische Anlagen/Fahrzeuge/Maschinen		8.400,00	14.016,00	5.616,00
A.III	Aktive Finanzinstrumente/Langfristiges Finanzvermögen	103	0,00	0,00	0,00
A.III.1	Bis zur Endfälligkeit gehaltene Finanzinstrumente	1031	0,00	0,00	0,00
A.III.2	Zur Veräußerung verfügbare Finanzinstrumente	1032	0,00	0,00	0,00
A.III.3	Partizipations- und Hybridkapital	1033	0,00	0,00	0,00
A.III.4	Derivative Finanzinstrumente ohne Grundgeschäft	1034	0,00	0,00	0,00

AKTIVA		Code	Endbestand 31.12.2022	Endbestand 31.12.2023	Veränderung
A.IV	Beteiligungen	104	0,00	29.970,00	29.970,00
A.IV.1	Beteiligungen an verbundenen Unternehmen	1041	0,00	29.970,00	29.970,00
	080000 Beteiligungen an verbundenen Unternehmen		0,00	29.970,00	29.970,00
A.IV.2	Beteiligungen an assoziierten Unternehmen	1042	0,00	0,00	0,00
A.IV.3	Sonstige Beteiligungen	1043	0,00	0,00	0,00
A.IV.4	Verwaltete Einrichtungen, die der Kontrolle unterliegen	1044	0,00	0,00	0,00
A.V	Langfristige Forderungen	106	150.471,82	134.354,58	-16.117,24
A.V.1	Langfristige Forderungen aus Lieferungen und Leistungen	1061	130.171,82	115.154,58	-15.017,24
	231000 Langfristige Forderungen aus Lieferungen und Leistungen		130.171,82	115.154,58	-15.017,24
A.V.2	Langfristige Forderungen aus gewährten Darlehen	1062	14.000,00	7.500,00	-6.500,00
	247000 Darlehen an private Organisationen ohne Erwerbszweck und andere		14.000,00	7.500,00	-6.500,00
A.V.3	Sonstige langfristige Forderungen	1063	6.300,00	11.700,00	5.400,00
	273000 Bezugsvorschüsse an private Haushalte		6.300,00	11.700,00	5.400,00
B	Kurzfristiges Vermögen	11	10.151.444,74	5.796.544,80	-4.354.899,94
B.I	Kurzfristige Forderungen	113	637.779,23	1.331.175,83	693.396,60
B.I.1	Kurzfristige Forderungen aus Lieferungen und Leistungen	1131	68.101,77	74.003,11	5.901,34
	230000 Kurzfristige Forderungen aus Lieferungen und Leistungen		68.101,77	74.003,11	5.901,34
B.I.2	Kurzfristige Forderungen aus Abgaben	1132	408.774,30	403.334,09	-5.440,21
	233000 Forderungen aus Abgaben		408.774,30	403.334,09	-5.440,21
B.I.3	Sonstige kurzfristige Forderungen	1133	0,00	0,00	0,00
B.I.4	Sonstige kurzfristige Forderungen (nicht voranschlagswirksame Gebarung)	1134	160.903,16	853.838,63	692.935,47
	270000 Finanzamt Vorsteuerbeträge (nicht voranschlagswirksame Gebarung)		138.406,91	832.385,33	693.978,42
	271000 Umsatzsteuer Verrechnungskonto – Gutschrift (nicht voranschlagswirksame Gebarung)		0,00	0,00	0,00
	279000 Sonstige für Dritte geleistete Vorschüsse (nicht voranschlagswirksame Gebarung)		22.403,63	21.311,90	-1.091,73
	287000 Sonstige kurzfristige Forderungen (nicht voranschlagswirksame Gebarung)		92,62	141,40	48,78
B.II	Vorräte	114	0,00	0,00	0,00
B.II.1	Vorräte	1141	0,00	0,00	0,00
B.II.2	Gegebene Anzahlungen auf Vorräte	1142	0,00	0,00	0,00

AKTIVA		Code	Endbestand 31.12.2022	Endbestand 31.12.2023	Veränderung
B.III	Liquide Mittel	115	9.513.665,51	4.465.368,97	-5.048.296,54
B.III.1	Kassa, Bankguthaben, Schecks	1151	8.329.187,42	2.882.577,58	-5.446.609,84
	200003 Barkassa Buchhaltung		3.306,44	5.238,45	1.932,01
	200005 Barkassa Ortsmarketing 2		199,99	304,68	104,69
	200006 Barkassa Ortsmarketing 1		147,05	285,11	138,06
	200007 Barkassa Meldeamt 2		270,91	455,01	184,10
	200009 Barkasse Meldeamt 1		278,47	362,97	84,50
	210004 RRB Mödling - Girokonto AT73 3225 0000 0020 0055		2.728.709,61	198.793,90	-2.529.915,71
	210005 RRB Mödling - Onlinekonto BC AT41 3225 0061 0020 0055		5.200.000,00	1.348,97	-5.198.651,03
	210006 RRB Mödling - Onlinekonto AT23 3225 0065 0020 0055		240.577,60	725.426,38	484.848,78
	210020 Sparbücher Eduard Hartmann-Platz 1+2		17.480,05	17.709,59	229,54
	210021 Sparbücher Schlossplatz 09		8.168,59	8.168,59	0,00
	210022 Sparbücher Schlossplatz 10		3.131,04	0,00	-3.131,04
	210040 RRB Mödling - Girokonto HVW Eduard Hartmann-Platz 1+2		53.114,02	104.507,25	51.393,23
	210041 RRB Mödling - Girokonto HVW Schlossplatz 09		32.490,87	27.773,92	-4.716,95
	210042 RRB Mödling - Girokonto HVW Schlossplatz 10		41.312,78	92.202,76	50.889,98
	210073 Termingeld Onlinekonto 73.0020.0055		0,00	200.000,00	200.000,00
	210074 Termingeld PV-Anlagen		0,00	500.000,00	500.000,00
	210075 Termingeld Girokonto 200.055		0,00	1.000.000,00	1.000.000,00
	906002 Verrechnung		0,00	0,00	0,00
B.III.2	Zahlungsmittelreserven	1152	1.184.478,09	1.582.791,39	398.313,30
	294050 ZMR Rücklage Abwasserbeseitigung		751.494,78	363.291,71	-388.203,07
	294051 ZMR Rücklage Investitionsrücklage Ed. Hartmann-Platz 1+2		32.994,48	21.322,17	-11.672,31
	294052 ZMR Rücklage Wohnhausanlage Ed. Hartmann-Platz 1+2		229.994,72	78.104,15	-151.890,57
	294053 ZMR Rücklage Ärztehaus Schlossplatz 10		169.994,11	20.073,36	-149.920,75
	294070 ZMR Termingeld Abwasserbeseitigung		0,00	750.000,00	750.000,00
	294071 ZMR Termingeld Ed. Hartmann-Pl. 1+2		0,00	200.000,00	200.000,00
	294072 ZMR Termingeld Schlossplatz 10		0,00	150.000,00	150.000,00
B.IV	Aktive Finanzinstrumente/Kurzfristiges Finanzvermögen	116	0,00	0,00	0,00
B.IV.1	Aktive Finanzinstrumente/Kurzfristiges Finanzvermögen	1160	0,00	0,00	0,00
B.V	Aktive Rechnungsabgrenzung	117	0,00	0,00	0,00
B.V.1	Aktive Rechnungsabgrenzung	1170	0,00	0,00	0,00
Summe Aktiva (10 + 11)			54.993.559,00	55.945.768,56	952.209,56

PASSIVA		Code	Endbestand 31.12.2022	Endbestand 31.12.2023	Veränderung
C	Nettovermögen (Ausgleichsposten)	12	31.822.233,18	32.542.449,04	720.215,86
C.I	Saldo der Eröffnungsbilanz	121	15.158.641,79	15.158.641,79	0,00
C.I.1	Saldo der Eröffnungsbilanz	1210	15.158.641,79	15.158.641,79	0,00
	930000 Saldo der erstmaligen Eröffnungsbilanz		15.158.641,79	15.158.641,79	0,00
C.II	Kumuliertes Nettoergebnis	122	179.113,30	179.113,30	0,00
C.II.1	Kumuliertes Nettoergebnis	1220	179.113,30	179.113,30	0,00
	931000 Kapitalausgleichskonto		118.416,56	179.113,30	60.696,74
	960000 Gewinn- und Verlustkonto/Jahresabschlussbuchungen		60.696,74	0,00	-60.696,74
C.III	Haushaltsrücklagen	123	16.484.478,09	17.204.693,95	720.215,86
C.III.1	Haushaltsrücklagen	1230	16.484.478,09	17.204.693,95	720.215,86
	934000 Zweckgebundene Haushaltsrücklagen		1.184.478,09	1.582.791,39	398.313,30
	935000 Allgemeine Haushaltsrücklagen		0,00	1.658.497,74	1.658.497,74
	935009 Allgemeine Haushaltsrücklagen		15.300.000,00	13.963.404,82	-1.336.595,18
C.IV	Neubewertungsrücklagen (Umbewertungskonto)	124	0,00	0,00	0,00
C.IV.1	Neubewertungsrücklagen (Umbewertungskonto)	1240	0,00	0,00	0,00
C.V	Fremdwährungsumrechnungsrücklagen	125	0,00	0,00	0,00
C.V.1	Fremdwährungsumrechnungsrücklagen	1250	0,00	0,00	0,00
D	Sonderposten Investitionszuschüsse (Kapitaltransfers)	13	3.948.204,17	4.128.623,61	180.419,44
D.I	Investitionszuschüsse	131	3.948.204,17	4.128.623,61	180.419,44
D.I.1	Investitionszuschüsse von Trägern öffentlichen Rechts	1311	2.369.228,26	2.467.676,89	98.448,63
	300000 Kapitaltransfers von Bund, Bundesfonds und Bundeskammern		1.033.880,54	1.151.256,32	117.375,78
	301000 Kapitaltransfers von Ländern, Landesfonds und Landeskammern		1.038.336,23	1.041.942,97	3.606,74
	303000 Kapitaltransfers von sonstigen Trägern des öffentlichen Rechts und Sozialversicherungsträgern		297.011,49	274.477,60	-22.533,89
D.I.2	Investitionszuschüsse von Beteiligungen	1312	0,00	0,00	0,00
D.I.3	Investitionszuschüsse von übrigen	1313	1.578.975,91	1.660.946,72	81.970,81
	305000 Kapitaltransfers von Unternehmen (ohne Finanzunternehmen)		8.599,50	18.210,50	9.611,00
	307000 Kapitaltransfers von privaten Haushalten und privaten Organisationen ohne Erwerbszweck und andere		1.570.376,41	1.642.736,22	72.359,81

PASSIVA		Code	Endbestand 31.12.2022	Endbestand 31.12.2023	Veränderung
E	Langfristige Fremdmittel	14	18.483.694,43	17.564.894,21	-918.800,22
E.I	Langfristige Finanzschulden, netto	141	17.904.219,39	17.084.382,17	-819.837,22
E.I.1	Langfristige Finanzschulden	1411	17.904.219,39	17.084.382,17	-819.837,22
	341000 Investitionsdarlehen von Ländern, Landesfonds und Landeskammern		217.735,38	217.735,38	0,00
	346000 Investitionsdarlehen von Finanzunternehmen		17.686.484,01	16.866.646,79	-819.837,22
E.I.2	Langfristige Forderungen aus derivativen Finanzinstrumenten mit Grundgeschäft (-)	1412	0,00	0,00	0,00
E.I.3	Langfristige Verbindlichkeiten aus derivativen Finanzinstrumenten mit Grundgeschäft	1413	0,00	0,00	0,00
E.II	Langfristige Verbindlichkeiten	142	0,00	0,00	0,00
E.II.1	Langfristige Verbindlichkeiten aus Lieferungen und Leistungen	1421	0,00	0,00	0,00
E.II.2	Leasingverbindlichkeiten	1422	0,00	0,00	0,00
E.II.3	Sonstige langfristige Verbindlichkeiten	1423	0,00	0,00	0,00
E.III	Langfristige Rückstellungen	143	579.475,04	480.512,04	-98.963,00
E.III.1	Rückstellungen für Abfertigungen	1431	346.603,03	287.262,49	-59.340,54
	383000 Rückstellungen für Abfertigungen		346.603,03	287.262,49	-59.340,54
E.III.2	Rückstellungen für Jubiläumszuwendungen	1432	232.872,01	193.249,55	-39.622,46
	384000 Rückstellungen für Jubiläumszuwendungen		232.872,01	193.249,55	-39.622,46
E.III.3	Rückstellungen für Haftungen	1433	0,00	0,00	0,00
E.III.4	Rückstellungen für Sanierungen von Altlasten	1434	0,00	0,00	0,00
E.III.5	Rückstellungen für Pensionen	1435	0,00	0,00	0,00
E.III.6	Sonstige langfristige Rückstellungen	1436	0,00	0,00	0,00

PASSIVA		Code	Endbestand 31.12.2022	Endbestand 31.12.2023	Veränderung
F	Kurzfristige Fremdmittel	15	739.427,22	1.709.801,70	970.374,48
F.I	Kurzfristige Finanzschulden, netto	151	0,00	0,00	0,00
F.I.1	Kurzfristige Finanzschulden	1511	0,00	0,00	0,00
F.I.2	Kurzfristige Forderungen aus derivativen Finanzinstrumenten mit Grundgeschäft (-)	1512	0,00	0,00	0,00
F.I.3	Kurzfristige Verbindlichkeiten aus derivativen Finanzinstrumenten mit Grundgeschäft	1513	0,00	0,00	0,00
F.II	Kurzfristige Verbindlichkeiten	152	652.044,36	1.595.369,20	943.324,84
F.II.1	Kurzfristige Verbindlichkeiten aus Lieferungen und Leistungen	1521	380.374,17	921.989,01	541.614,84
	331000 Kurzfristige Verbindlichkeiten aus Lieferungen und Leistungen		380.374,17	921.989,01	541.614,84
F.II.2	Kurzfristige Verbindlichkeiten aus Abgaben	1522	96.507,11	43.736,10	-52.771,01
	333000 Kurzfristige Verbindlichkeiten aus Abgaben		96.507,11	43.736,10	-52.771,01
F.II.3	Sonstige kurzfristige Verbindlichkeiten	1523	0,00	0,00	0,00
F.II.4	Sonstige kurzfristige Verbindlichkeiten (nicht voranschlagswirksame Gebarung)	1524	175.163,08	629.644,09	454.481,01
	360000 Umsatzsteuer (nicht voranschlagswirksame Gebarung)		32.331,10	56.168,48	23.837,38
	361000 Erläge von/für Dienststellen der Gebietskörperschaften (nicht voranschlagswirksame Gebarung)		7.325,68	8.499,14	1.173,46
	362000 Gehaltsabzugsgebarungen (nicht voranschlagswirksame Gebarung)		4.195,24	15.544,83	11.349,59
	363000 Einbehaltungen und Überzahlungen von Dritten (nicht voranschlagswirksame Gebarung)		16.465,62	275.873,35	259.407,73
	369000 Sonstige Erläge (nicht voranschlagswirksame Gebarung)		104.249,03	259.571,48	155.322,45
	371000 Umsatzsteuer Verrechnungskonto – Zahllast (nicht voranschlagswirksame Gebarung)		0,00	0,00	0,00
	379000 Sonstige Verbindlichkeiten (nicht voranschlagswirksame Gebarung)		10.596,41	13.986,81	3.390,40
F.III	Kurzfristige Rückstellungen	153	87.382,86	114.432,50	27.049,64
F.III.1	Rückstellungen für Prozesskosten	1531	0,00	0,00	0,00
F.III.2	Rückstellungen für ausstehende Rechnungen	1532	0,00	0,00	0,00
F.III.3	Rückstellungen für nicht konsumierte Urlaube	1533	87.382,86	114.432,50	27.049,64
	381000 Rückstellungen für nicht konsumierte Urlaube		87.382,86	114.432,50	27.049,64
F.III.4	Sonstige kurzfristige Rückstellungen	1534	0,00	0,00	0,00
F.IV	Passive Rechnungsabgrenzung	154	0,00	0,00	0,00
F.IV.1	Passive Rechnungsabgrenzung	1540	0,00	0,00	0,00
Summe Passiva (12 + 13 + 14 + 15)			54.993.559,00	55.945.768,56	952.209,56

Haushaltspotential

Rechnungsabschluss 2023

Marktgemeinde Laxenburg

Haushaltspotential (aufbauend auf der Ergebnisrechnung)

MVAG	Mittelverwendungs- und -aufbringungsgruppen	Mittelaufbringung	Mittelverwendung	Saldo
211	Erträge aus der operativen Verwaltungstätigkeit	12.490.729,57		
212	Erträge aus Transfers	1.025.364,86		
213	Finanzerträge	27.001,25		
Summe Erträge (SU 21)		13.543.095,68		
2117	Nicht finanzierungswirksame operative Erträge (Auflösung von Rückstellungen und Aktivierte Eigenleistungen)	-192.474,26		
2127	Nicht finanzierungswirksamer Transferertrag (Auflösung von Investitionszuschüssen)	-182.501,64		
2136	Sonstige nicht finanzierungswirksame Finanzerträge (Auflösung von RS Bewertung von Beteiligungen und aktiven Finanzinstrumenten)			
Nicht finanzwirksame Erträge		-374.975,90		
Finanzwirksame Erträge		13.168.119,78		
221	Personalaufwand		3.441.734,80	
222	Sachaufwand (ohne Transferaufwand)		4.842.128,59	
223	Transferaufwand (laufende Transfers und Kapitaltransfers)		4.243.598,41	
224	Finanzaufwand		295.418,02	
Summe Aufwendungen (SU 22)			12.822.879,82	
2214	Nicht finanzierungswirksamer Personalaufwand (Dotierung RS für Abfertigungen, Jubiläum u. nicht konsumierte Urlaube)		-120.560,90	
2226	Nicht finanzierungswirksamer Sachaufwand (inkl. Abschreibungen, Dotierung von RS Prozess, ausstehende Rechnungen)		-1.725.551,08	
2237	Nicht finanzierungswirksamer Transferaufwand (Dotierungen von RS f. Pensionen)			
2245	Nicht finanzierungswirksamer Finanzaufwand (Wertberichtigungen zu Finanzinstrumenten, Aufwendungen aus der Bewertung von Beteiligungen)			
Nicht finanzwirksame Aufwendungen			-1.846.111,98	
Finanzwirksame Aufwendungen			10.976.767,84	
Finanzwirksames Ergebnis		13.168.119,78	10.976.767,84	2.191.351,94

Rechnungsabschluss 2023

Marktgemeinde Laxenburg

Haushaltspotential (aufbauend auf der Ergebnisrechnung)

MVAG	Mittelverwendungs- und -aufbringungsgruppen	Mittelaufbringung	Mittelverwendung	Saldo
332	Einzahlungen aus der Rückzahlung von Darlehen sowie gewährten Vorschüssen (ohne 3325 mit Projektcode - Anzahlungen)	11.100,00		
1141	Vorräte (- Veränderung)			
1142	Gegebene Anzahlungen auf Vorräte (- Veränderung)			
1540	Passive Rechnungsabgrenzung Einzahlungen der Kontengruppe 000-089, die keinem Projekt mit Projektcode 1 zugeordnet sind Einzahlungen der Kontengruppe 30, die keinem Projekt mit Projektcode 1 zugeordnet sind - Erträge der Kontogruppe 80 mit Projektcode 1	155.085,23		
2301	Entnahmen von Rücklagen endfälliger Darlehen (Kontengruppe 893)			
Jährliche wiederkehrende Einzahlungen		166.185,23		
36	Auszahlungen aus der Finanzierungstätigkeit (ohne Projektcode 1)		819.837,22	
2401	Zuweisung an Rücklagen endfälliger Darlehen (Kontengruppe 793)			
342	Auszahlungen von gewährten Darlehen sowie gewährten Vorschüssen (ohne 3425 mit Projektcode - Anzahlungen)		10.000,00	
1141	Vorräte (+ Veränderung)			
1142	Gegebene Anzahlungen auf Vorräte (+ Veränderung)			
1170	Aktive Rechnungsabgrenzung Auszahlungen (Investitionen) der Kontengruppe 000-083, die keinem Projekt mit Projektcode 1 zugeordnet sind		846.247,01	
Jährliche wiederkehrende Auszahlungen			1.676.084,23	
	Kontengruppe 871, KT der Ergebnisrechnung, mit Projektcode (BZ)	-241.250,00		
Summe Kapitaltransfers der Ergebnisrechnung		-241.250,00		
Jährliches Haushaltspotential		13.093.055,01	12.652.852,07	440.202,94
	Jährliches Haushaltspotential	440.202,94		
	kumuliertes Haushaltspotential zum 31.12.2022 (Vorjahr)	1.625.525,37		
Verfügbares Haushaltspotential		2.065.728,31		

Rechnungsabschluss 2023

Marktgemeinde Laxenburg

Haushaltspotential (aufbauend auf der Ergebnisrechnung)

MVAG	Mittelverwendungs- und -aufbringungsgruppen	Mittelaufbringung	Mittelverwendung	Saldo
informativ	im verfügbaren Haushaltspotential enthaltene Bedarfszuweisungen zur Liquiditätssteigerung aus Kontogruppe 871, KT der Ergebnisrechnung ohne Projektcode			
informativ	tatsächlicher Liquiditätsbedarf ohne Rücklagenauflösung (Abgang)	2.065.728,31		
2401	Zuweisung an Haushaltsrücklagen (Kontengruppe 794)		424.394,82	
2401	Zuweisung an Haushaltsrücklagen (Kontengruppe 795)			
Jährliche Aufwände für Rücklagen			424.394,82	
2301	Entnahmen von Haushaltsrücklagen (Kontengruppe 894)	26.081,52		
2301	Entnahmen von Haushaltsrücklagen (Kontengruppe 895)			
Jährliche RL-Erträge f. Investitionen (finanzw.)		26.081,52		
Endbestand kumuliertes Haushaltspotential		2.091.809,83	424.394,82	1.667.415,01
- Zuweisungen und Umbuchungen an investive Vorhaben				8.917,27
+ Rückführungen und Umbuchungen von investiven Vorhaben				0,00
Endstand kumuliertes Haushaltspotential nach Berücksichtigung von Zuweisungen und Rückführungen investive Vorhaben				1.658.497,74

Ergebnis- und Finanzierungsrechnung Detailnachweis

	MVAG EH	MVAG FH	VCQU	DK	Ergebnisrechnung			Finanzierungsrechnung		
					RA 2023	VA 2023	RA - VA	RA 2023	VA 2023	RA - VA
0 Vertretungskörper und allgemeine Verwaltung										
00	Gewählte Gemeindeorgane									
000	Gewählte Gemeindeorgane									
000000	Gewählte Gemeindeorgane									
Operative Gebarung										
SU 21 / 31	Summe Erträge / Einzahlungen operative Gebarung				0,00	0,00	0,00	0,00	0,00	0,00
1/000000-582000	Sonstige DGB zur sozialen Sicherheit	2212	3212	20	12.297,96	12.500,00	-202,04	12.297,96	12.500,00	-202,04
1/000000-670000	Versicherungen	2222	3222	24	543,48	600,00	-56,52	543,48	600,00	-56,52
1/000000-721000	Bezüge der Organe	2225	3225	22	181.936,60	196.500,00	-14.563,40	181.936,60	196.500,00	-14.563,40
1/000000-723000	Bürgermeisterexkursion	2225	3225	24	5.397,94	4.300,00	1.097,94	5.397,94	4.300,00	1.097,94
1/000000-724000	Reisegebühren	2225	3225	24	525,61	700,00	-174,39	525,61	700,00	-174,39
1/000000-728000	Ausbildung Mandatare	2225	3225	24		500,00	-500,00		500,00	-500,00
1/000000-752000	Bürgermeisterpension	2231	3231	26	21.067,80	21.000,00	67,80	21.067,80	21.000,00	67,80
SU 22 / 32	Summe Aufwendungen / Auszahlungen operative Gebarung				221.769,39	236.100,00	-14.330,61	221.769,39	236.100,00	-14.330,61
SA 0 / SA 1	(0) Nettoergebnis (21 - 22) / (1) Geldfluss operative Gebarung (31 - 32)				-221.769,39	-236.100,00	14.330,61	-221.769,39	-236.100,00	14.330,61
SU 23	Summe Haushaltsrücklagen				0,00	0,00	0,00	0,00	0,00	0,00
SA00	Nettoergebnis nach Zuw./Entn. Haushaltsrücklagen (Saldo 0 +/- SU23)				-221.769,39	-236.100,00	14.330,61			
Investive Gebarung										
SU 33	Summe Einzahlungen investive Gebarung							0,00	0,00	0,00
SU 34	Summe Auszahlungen investive Gebarung							0,00	0,00	0,00
SA2	Saldo (2) Geldfluss aus der Investiven Gebarung (33 - 34)							0,00	0,00	0,00
SA3	Saldo (3) Nettofinanzierungssaldo (Saldo 1 + Saldo 2)							-221.769,39	-236.100,00	14.330,61
Finanzierungstätigkeit										
SU 35	Summe Einzahlungen aus der Finanzierungstätigkeit							0,00	0,00	0,00
SU 36	Summe Auszahlungen aus der Finanzierungstätigkeit							0,00	0,00	0,00
SA4	Saldo (4) Geldfluss aus der Finanzierungstätigkeit (35 - 36)							0,00	0,00	0,00
SA5	Saldo (5) Geldfluss aus der voranschlagswirksamen Gebarung (Saldo 3 + Saldo 4)							-221.769,39	-236.100,00	14.330,61
01	Hauptverwaltung									
010	Zentralamt									
010000	Gemeindeamt									
Operative Gebarung										
2/010000+804000	Veräußerungen von Amts-, Betriebs- und Geschäftsausstattung	2116		31	0,83		0,83			
2/010000+810000	Vergütung von Ökostrom PV Anlage	2114	3114	13	134,23	100,00	34,23	137,47	100,00	37,47

		MVAG			DK	Ergebnisrechnung			Finanzierungsrechnung		
		EH	FH	VCQU		RA 2023	VA 2023	RA - VA	RA 2023	VA 2023	RA - VA
2/010000+811100	Miet- und Pächtertrag - Gemeinderäumlichkeiten	2115	3115	14		1.137,62	500,00	637,62	1.137,62	500,00	637,62
2/010000+813000	Erträge aus der Auflösung von Investitionszuschüssen (Kapitaltransfers)	2127				3.410,57	3.400,00	10,57			
2/010000+816000	Kostenbeiträge für sonstige Leistungen	2114	3114	13		224,87	200,00	24,87	224,87	200,00	24,87
2/010000+816100	Kostenbeiträge für sonstige Leistungen - Jagdpacht	2114	3114	13		1.243,09	1.300,00	-56,91	1.243,09	1.300,00	-56,91
2/010000+816200	Kostenbeiträge für sonstige Leistungen - Verwaltungsaufwand	2114	3114	13		41.530,07	41.100,00	430,07	41.530,07	41.100,00	430,07
2/010000+816300	Kostenbeiträge (Kostensätze) für sonstige Leistungen	2114	3114	13		25.208,33		25.208,33	25.208,33		25.208,33
2/010000+817000	Erträge aus der Auflösung von sonstigen Rückstellungen	2117				38.095,92	5.200,00	32.895,92			
2/010000+828000	Lohnkostenzuschuss	2116	3116	18		4.876,40	2.100,00	2.776,40	4.876,40	2.100,00	2.776,40
2/010000+829000	Verleih Gemeindeinventar	2116	3116	18		100,00	100,00		100,00	100,00	
SU 21 / 31	Summe Erträge / Einzahlungen operative Gebarung					115.961,93	54.000,00	61.961,93	74.457,85	45.400,00	29.057,85
1/010000-400000	Geringwertige Wirtschaftsgüter	2221	3221	23	010	1.028,84	3.300,00	-2.271,16	1.635,31	3.300,00	-1.664,69
1/010000-400100	Dienstkleidung	2221	3221	23			200,00	-200,00		200,00	-200,00
1/010000-454000	Reinigungsmittel	2221	3221	23		2.426,51	2.400,00	26,51	2.426,51	2.400,00	26,51
1/010000-456000	Büromaterial	2221	3221	23		4.664,66	5.000,00	-335,34	4.664,66	5.000,00	-335,34
1/010000-457000	Druckwerke	2221	3221	23		2.408,81	1.800,00	608,81	2.408,81	1.800,00	608,81
1/010000-510000	Bezüge VB der Verwaltung	2211	3211	20		674.855,60	662.300,00	12.555,60	674.855,60	662.300,00	12.555,60
1/010000-511000	Bezüge VB in handwerklicher Verwendung	2211	3211	20		59.056,20	56.500,00	2.556,20	59.056,20	56.500,00	2.556,20
1/010000-565000	Mehrleistungsvergütungen	2211	3211	20		61.766,18	80.000,00	-18.233,82	61.766,18	80.000,00	-18.233,82
1/010000-566000	Zuwendungen aus Anlass von Dienstjubiläen	2212	3212	20		5.233,20	5.200,00	33,20	5.233,20	5.200,00	33,20
1/010000-569000	Nebengebühren	2211	3211	20		54.921,15	54.500,00	421,15	54.921,15	54.500,00	421,15
1/010000-580000	DGB für Familienbeihilfen	2212	3212	20		25.280,79	27.100,00	-1.819,21	25.280,79	27.100,00	-1.819,21
1/010000-582000	Sonstige DGB zur sozialen Sicherheit	2212	3212	20		167.919,53	170.700,00	-2.780,47	167.919,53	170.700,00	-2.780,47
1/010000-591000	Dotierung von Rückstellungen für Abfertigungen	2214					3.200,00	-3.200,00			
1/010000-592000	Dotierung von Rückstellungen für Jubiläumswendungen	2214				442,15	6.800,00	-6.357,85			
1/010000-593000	Dotierung von Rückstellungen für nicht konsumierte Urlaube	2214				10.063,55		10.063,55			
1/010000-600000	Strom	2222	3222	24		10.162,72	4.000,00	6.162,72	10.128,15	4.000,00	6.128,15
1/010000-600100	Gas	2222	3222	24		3.443,00	3.800,00	-357,00	3.443,00	3.800,00	-357,00
1/010000-600200	Wasser	2222	3222	24		62,59	100,00	-37,41	62,59	100,00	-37,41
1/010000-614000	Instandhaltung Gebäude	2224	3224	24		24.091,55	55.400,00	-31.308,45	24.091,55	55.400,00	-31.308,45
1/010000-614100	Wartungsverträge	2224	3224	24		3.279,35	7.500,00	-4.220,65	3.541,67	7.500,00	-3.958,33
1/010000-630000	Porto	2222	3222	24		9.243,29	13.000,00	-3.756,71	9.079,67	13.000,00	-3.920,33

		MVAG			DK	Ergebnisrechnung			Finanzierungsrechnung		
		EH	FH	VCQU		RA 2023	VA 2023	RA - VA	RA 2023	VA 2023	RA - VA
1/010000-631000	Telekommunikationsdienste	2222	3222	24		8.529,15	9.000,00	-470,85	8.801,39	9.000,00	-198,61
1/010000-640000	Rechts- und Beratungsaufwand	2222	3222	24		17.005,24	25.000,00	-7.994,76	17.005,24	25.000,00	-7.994,76
1/010000-670000	Versicherungen	2222	3222	24		15.064,07	7.400,00	7.664,07	15.064,07	7.400,00	7.664,07
1/010000-680000	Planmäßige Abschreibung	2226				68.789,29	46.700,00	22.089,29			
1/010000-700000	Miet- und Pachtlaufwand - Drucker / Kopierer	2223	3223	24		2.663,76	3.500,00	-836,24	2.663,76	3.500,00	-836,24
1/010000-711000	Gebühren Benützung Gemeindeeinrichtungen	2225	3225	24		4.997,78	5.100,00	-102,22	4.997,78	5.100,00	-102,22
1/010000-724000	Reisegebühren	2225	3225	24		477,22	700,00	-222,78	477,22	700,00	-222,78
1/010000-728000	Entgelte für sonstige Leistungen	2225	3225	24		11.731,42	12.900,00	-1.168,58	11.799,73	12.900,00	-1.100,27
1/010000-728100	Druckkosten Kopiergeräte und Drucker	2225	3225	24		1.520,92	3.600,00	-2.079,08	1.520,92	3.600,00	-2.079,08
1/010000-728200	EDV-Wartungsverträge	2225	3225	24		37.745,88	40.000,00	-2.254,12	37.727,54	40.000,00	-2.272,46
1/010000-728300	EDV-Nutzungsgebühren	2225	3225	24		17.408,75	12.500,00	4.908,75	17.109,53	12.500,00	4.609,53
SU 22 / 32	Summe Aufwendungen / Auszahlungen operative Gebarung					1.306.283,15	1.329.200,00	-22.916,85	1.227.681,75	1.272.500,00	-44.818,25
SA 0 / SA 1	(0) Nettoergebnis (21 - 22) / (1) Geldfluss operative Gebarung (31 - 32)					-1.190.321,22	-1.275.200,00	84.878,78	-1.153.223,90	-1.227.100,00	73.876,10
SU 23	Summe Haushaltsrücklagen					0,00	0,00	0,00	0,00	0,00	0,00
SA00	Nettoergebnis nach Zuw./Entn. Haushaltsrücklagen (Saldo 0 +/- SU23)					-1.190.321,22	-1.275.200,00	84.878,78			
Investive Gebarung											
2/010000+804000	Veräußerungen von Amts-, Betriebs- und Geschäftsausstattung		3315	31					0,83		0,83
SU 33	Summe Einzahlungen investive Gebarung								0,83	0,00	0,83
1/010000-010000	Gebäude und Bauten		3413	2 40	010				8.185,31	10.000,00	-1.814,69
1/010000-020000	Maschinen und maschinelle Anlagen		3414	2 41	010				1.746,62	2.500,00	-753,38
1/010000-042000	Amts-, Betriebs- und Geschäftsausstattung		3415	2 41	010				79.822,71	83.500,00	-3.677,29
1/010000-070000	Aktivierungsfähige Rechte (immaterielle Vermögenswerte)		3411	2 42	010				5.063,87	15.000,00	-9.936,13
SU 34	Summe Auszahlungen investive Gebarung								94.818,51	111.000,00	-16.181,49
SA2	Saldo (2) Geldfluss aus der Investiven Gebarung (33 - 34)								-94.817,68	-111.000,00	16.182,32
SA3	Saldo (3) Nettofinanzierungssaldo (Saldo 1 + Saldo 2)								-1.248.041,58	-1.338.100,00	90.058,42
Finanzierungstätigkeit											
SU 35	Summe Einzahlungen aus der Finanzierungstätigkeit								0,00	0,00	0,00
SU 36	Summe Auszahlungen aus der Finanzierungstätigkeit								0,00	0,00	0,00
SA4	Saldo (4) Geldfluss aus der Finanzierungstätigkeit (35 - 36)								0,00	0,00	0,00
SA5	Saldo (5) Geldfluss aus der voranschlagswirksamen Gebarung (Saldo 3 + Saldo 4)								-1.248.041,58	-1.338.100,00	90.058,42

		MVAG			DK	Ergebnisrechnung			Finanzierungsrechnung		
		EH	FH	VCQU		RA 2023	VA 2023	RA - VA	RA 2023	VA 2023	RA - VA
010100	Rathausstüberl										
Operative Gebarung											
2/010100+811000	Miet- und Pächtertrag	2115	3115	14		10.615,26	14.800,00	-4.184,74	18.827,69	6.800,00	12.027,69
SU 21 / 31	Summe Erträge / Einzahlungen operative Gebarung					10.615,26	14.800,00	-4.184,74	18.827,69	6.800,00	12.027,69
1/010100-600200	Wasser	2222	3222	24		582,00	600,00	-18,00	582,00	600,00	-18,00
1/010100-614000	Instandhaltung Rathausstüberl	2224	3224	24		4.544,89	8.600,00	-4.055,11	4.544,89	8.600,00	-4.055,11
1/010100-711000	Gebühren Benützung Gemeindeeinrichtungen	2225	3225	24		652,64	700,00	-47,36	652,64	700,00	-47,36
1/010100-728000	Entgelte für sonstige Leistungen	2225	3225	24		1.944,00	2.500,00	-556,00	1.944,00	2.500,00	-556,00
SU 22 / 32	Summe Aufwendungen / Auszahlungen operative Gebarung					7.723,53	12.400,00	-4.676,47	7.723,53	12.400,00	-4.676,47
SA 0 / SA 1	(0) Nettoergebnis (21 - 22) / (1) Geldfluss operative Gebarung (31 - 32)					2.891,73	2.400,00	491,73	11.104,16	-5.600,00	16.704,16
SU 23	Summe Haushaltsrücklagen					0,00	0,00	0,00	0,00	0,00	0,00
SA00	Nettoergebnis nach Zuw./Entn. Haushaltsrücklagen (Saldo 0 +/- SU23)					2.891,73	2.400,00	491,73			
Investive Gebarung											
SU 33	Summe Einzahlungen investive Gebarung								0,00	0,00	0,00
SU 34	Summe Auszahlungen investive Gebarung								0,00	0,00	0,00
SA2	Saldo (2) Geldfluss aus der Investiven Gebarung (33 - 34)								0,00	0,00	0,00
SA3	Saldo (3) Nettofinanzierungssaldo (Saldo 1 + Saldo 2)								11.104,16	-5.600,00	16.704,16
Finanzierungstätigkeit											
SU 35	Summe Einzahlungen aus der Finanzierungstätigkeit								0,00	0,00	0,00
SU 36	Summe Auszahlungen aus der Finanzierungstätigkeit								0,00	0,00	0,00
SA4	Saldo (4) Geldfluss aus der Finanzierungstätigkeit (35 - 36)								0,00	0,00	0,00
SA5	Saldo (5) Geldfluss aus der voranschlagswirksamen Gebarung (Saldo 3 + Saldo 4)								11.104,16	-5.600,00	16.704,16
015	Pressestelle, Amtsblatt und Öffentlichkeitsarbeit										
015000	Pressestelle, Amtsblatt und Öffentlichkeitsarbeit										
Operative Gebarung											
2/015000+810000	Gemeindezeitung	2114	3114	13		6.966,40	6.000,00	966,40	6.952,69	6.000,00	952,69
2/015000+810100	Digitale Stelen	2114	3114	13		2.782,84	2.000,00	782,84	2.386,42	2.000,00	386,42
2/015000+828000	Einnahmen diverse Veranstaltungen	2116	3116	18		440,00		440,00	440,00		440,00
SU 21 / 31	Summe Erträge / Einzahlungen operative Gebarung					10.189,24	8.000,00	2.189,24	9.779,11	8.000,00	1.779,11
1/015000-400000	Geringwertige Wirtschaftsgüter	2221	3221	23	015	5.517,21	5.500,00	17,21	5.517,21	5.500,00	17,21
1/015000-413000	Öffentlichkeitsarbeit - Gemeindezeitung	2221	3221	23		18.430,64	40.000,00	-21.569,36	18.430,64	40.000,00	-21.569,36
1/015000-600000	Strom	2222	3222	24		3.599,28		3.599,28	3.599,28		3.599,28
1/015000-631000	Telekommunikationsdienste	2222	3222	24		238,08	300,00	-61,92	211,51	300,00	-88,49
1/015000-680000	Planmäßige Abschreibung	2226				7.665,88	6.100,00	1.565,88			
1/015000-728000	Öffentlichkeitsarbeit - Homepage	2225	3225	24		5.620,59	3.700,00	1.920,59	4.950,05	3.700,00	1.250,05
1/015000-728100	Öffentlichkeitsarbeit - Medien	2225	3225	24		5.700,00	10.800,00	-5.100,00	5.700,00	10.800,00	-5.100,00

		MVAG			DK	Ergebnisrechnung			Finanzierungsrechnung		
		EH	FH	VCQU		RA 2023	VA 2023	RA - VA	RA 2023	VA 2023	RA - VA
1/015000-728200	Öffentlichkeitsarbeit - Veranstaltungen	2225	3225	24		86.107,46	118.800,00	-32.692,54	86.107,46	118.800,00	-32.692,54
1/015000-728300	Öffentlichkeitsarbeit - Marketing	2225	3225	24		16.136,75	22.900,00	-6.763,25	16.136,75	22.900,00	-6.763,25
SU 22 / 32	Summe Aufwendungen / Auszahlungen operative Gebarung					149.015,89	208.100,00	-59.084,11	140.652,90	202.000,00	-61.347,10
SA 0 / SA 1	(0) Nettoergebnis (21 - 22) / (1) Geldfluss operative Gebarung (31 - 32)					-138.826,65	-200.100,00	61.273,35	-130.873,79	-194.000,00	63.126,21
SU 23	Summe Haushaltsrücklagen					0,00	0,00	0,00	0,00	0,00	0,00
SA00	Nettoergebnis nach Zuw./Entn. Haushaltsrücklagen (Saldo 0 +/- SU23)					-138.826,65	-200.100,00	61.273,35			
Investive Gebarung											
SU 33	Summe Einzahlungen investive Gebarung								0,00	0,00	0,00
1/015000-042000	Amts-, Betriebs- und Geschäftsausstattung		3415	2 41	015				22.737,30	17.500,00	5.237,30
SU 34	Summe Auszahlungen investive Gebarung								22.737,30	17.500,00	5.237,30
SA2	Saldo (2) Geldfluss aus der Investiven Gebarung (33 - 34)								-22.737,30	-17.500,00	-5.237,30
SA3	Saldo (3) Nettofinanzierungssaldo (Saldo 1 + Saldo 2)								-153.611,09	-211.500,00	57.888,91
Finanzierungstätigkeit											
SU 35	Summe Einzahlungen aus der Finanzierungstätigkeit								0,00	0,00	0,00
SU 36	Summe Auszahlungen aus der Finanzierungstätigkeit								0,00	0,00	0,00
SA4	Saldo (4) Geldfluss aus der Finanzierungstätigkeit (35 - 36)								0,00	0,00	0,00
SA5	Saldo (5) Geldfluss aus der voranschlagswirksamen Gebarung (Saldo 3 + Saldo 4)								-153.611,09	-211.500,00	57.888,91
019	Repräsentation										
019000	Repräsentation										
Operative Gebarung											
SU 21 / 31	Summe Erträge / Einzahlungen operative Gebarung					0,00	0,00	0,00	0,00	0,00	0,00
1/019000-723000	Repräsentation	2225	3225	24		7.016,38	7.000,00	16,38	7.318,98	7.000,00	318,98
SU 22 / 32	Summe Aufwendungen / Auszahlungen operative Gebarung					7.016,38	7.000,00	16,38	7.318,98	7.000,00	318,98
SA 0 / SA 1	(0) Nettoergebnis (21 - 22) / (1) Geldfluss operative Gebarung (31 - 32)					-7.016,38	-7.000,00	-16,38	-7.318,98	-7.000,00	-318,98
SU 23	Summe Haushaltsrücklagen					0,00	0,00	0,00	0,00	0,00	0,00
SA00	Nettoergebnis nach Zuw./Entn. Haushaltsrücklagen (Saldo 0 +/- SU23)					-7.016,38	-7.000,00	-16,38			
Investive Gebarung											
SU 33	Summe Einzahlungen investive Gebarung								0,00	0,00	0,00
SU 34	Summe Auszahlungen investive Gebarung								0,00	0,00	0,00
SA2	Saldo (2) Geldfluss aus der Investiven Gebarung (33 - 34)								0,00	0,00	0,00
SA3	Saldo (3) Nettofinanzierungssaldo (Saldo 1 + Saldo 2)								-7.318,98	-7.000,00	-318,98
Finanzierungstätigkeit											
SU 35	Summe Einzahlungen aus der Finanzierungstätigkeit								0,00	0,00	0,00
SU 36	Summe Auszahlungen aus der Finanzierungstätigkeit								0,00	0,00	0,00
SA4	Saldo (4) Geldfluss aus der Finanzierungstätigkeit (35 - 36)								0,00	0,00	0,00

		MVAG	MVAG	VCQU	DK	Ergebnisrechnung			Finanzierungsrechnung		
		EH	FH			RA 2023	VA 2023	RA - VA	RA 2023	VA 2023	RA - VA
SA5	Saldo (5) Geldfluss aus der voranschlagswirksamen Gebarung (Saldo 3 + Saldo 4)								-7.318,98	-7.000,00	-318,98
02	Hauptverwaltung										
021	Statistisches Amt										
021000	Statistisches Amt										
	Operative Gebarung										
2/021000+816000	Statistische Erhebungen	2114	3114	13		86,59	100,00	-13,41	86,59	100,00	-13,41
SU 21 / 31	Summe Erträge / Einzahlungen operative Gebarung					86,59	100,00	-13,41	86,59	100,00	-13,41
SU 22 / 32	Summe Aufwendungen / Auszahlungen operative Gebarung					0,00	0,00	0,00	0,00	0,00	0,00
SA 0 / SA 1	(0) Nettoergebnis (21 - 22) / (1) Geldfluss operative Gebarung (31 - 32)					86,59	100,00	-13,41	86,59	100,00	-13,41
SU 23	Summe Haushaltsrücklagen					0,00	0,00	0,00	0,00	0,00	0,00
SA00	Nettoergebnis nach Zuw./Entn. Haushaltsrücklagen (Saldo 0 +/- SU23)					86,59	100,00	-13,41			
	Investive Gebarung										
SU 33	Summe Einzahlungen investive Gebarung								0,00	0,00	0,00
SU 34	Summe Auszahlungen investive Gebarung								0,00	0,00	0,00
SA2	Saldo (2) Geldfluss aus der Investiven Gebarung (33 - 34)								0,00	0,00	0,00
SA3	Saldo (3) Nettofinanzierungssaldo (Saldo 1 + Saldo 2)								86,59	100,00	-13,41
	Finanzierungstätigkeit										
SU 35	Summe Einzahlungen aus der Finanzierungstätigkeit								0,00	0,00	0,00
SU 36	Summe Auszahlungen aus der Finanzierungstätigkeit								0,00	0,00	0,00
SA4	Saldo (4) Geldfluss aus der Finanzierungstätigkeit (35 - 36)								0,00	0,00	0,00
SA5	Saldo (5) Geldfluss aus der voranschlagswirksamen Gebarung (Saldo 3 + Saldo 4)								86,59	100,00	-13,41
022	Standesamt										
022000	Standesamt- und Staatsbürger schaftsverband Mödling										
	Operative Gebarung										
SU 21 / 31	Summe Erträge / Einzahlungen operative Gebarung					0,00	0,00	0,00	0,00	0,00	0,00
1/022000-752000	Standesamt- und Staatsbürger schaftsverband Mödling	2231	3231	26		22.681,10	17.700,00	4.981,10	22.681,10	17.700,00	4.981,10
SU 22 / 32	Summe Aufwendungen / Auszahlungen operative Gebarung					22.681,10	17.700,00	4.981,10	22.681,10	17.700,00	4.981,10
SA 0 / SA 1	(0) Nettoergebnis (21 - 22) / (1) Geldfluss operative Gebarung (31 - 32)					-22.681,10	-17.700,00	-4.981,10	-22.681,10	-17.700,00	-4.981,10
SU 23	Summe Haushaltsrücklagen					0,00	0,00	0,00	0,00	0,00	0,00
SA00	Nettoergebnis nach Zuw./Entn. Haushaltsrücklagen (Saldo 0 +/- SU23)					-22.681,10	-17.700,00	-4.981,10			
	Investive Gebarung										
SU 33	Summe Einzahlungen investive Gebarung								0,00	0,00	0,00
SU 34	Summe Auszahlungen investive Gebarung								0,00	0,00	0,00
SA2	Saldo (2) Geldfluss aus der Investiven Gebarung (33 - 34)								0,00	0,00	0,00

		MVAG			DK	Ergebnisrechnung			Finanzierungsrechnung		
		EH	FH	VCQU		RA 2023	VA 2023	RA - VA	RA 2023	VA 2023	RA - VA
SA3	Saldo (3) Nettofinanzierungssaldo (Saldo 1 + Saldo 2)								-22.681,10	-17.700,00	-4.981,10
Finanzierungstätigkeit											
SU 35	Summe Einzahlungen aus der Finanzierungstätigkeit								0,00	0,00	0,00
SU 36	Summe Auszahlungen aus der Finanzierungstätigkeit								0,00	0,00	0,00
SA4	Saldo (4) Geldfluss aus der Finanzierungstätigkeit (35 – 36)								0,00	0,00	0,00
SA5	Saldo (5) Geldfluss aus der voranschlagswirksamen Gebarung (Saldo 3 + Saldo 4)								-22.681,10	-17.700,00	-4.981,10
024	Wahlamt										
024000	Wahlamt										
Operative Gebarung											
2/024000+816000	Wahlen, Volksbegehren	2114	3114	13	4.509,66	2.000,00	2.509,66	4.509,66	2.000,00	2.509,66	
SU 21 / 31	Summe Erträge / Einzahlungen operative Gebarung				4.509,66	2.000,00	2.509,66	4.509,66	2.000,00	2.509,66	
1/024000-680000	Planmäßige Abschreibung	2226			356,40	400,00	-43,60				
1/024000-728000	Wahlen, Volksbegehren	2225	3225	24	4.464,35	4.500,00	-35,65	4.464,35	4.500,00	-35,65	
SU 22 / 32	Summe Aufwendungen / Auszahlungen operative Gebarung				4.820,75	4.900,00	-79,25	4.464,35	4.500,00	-35,65	
SA 0 / SA 1	(0) Nettoergebnis (21 - 22) / (1) Geldfluss operative Gebarung (31 – 32)				-311,09	-2.900,00	2.588,91	45,31	-2.500,00	2.545,31	
SU 23	Summe Haushaltsrücklagen				0,00	0,00	0,00	0,00	0,00	0,00	
SA00	Nettoergebnis nach Zuw./Entn. Haushaltsrücklagen (Saldo 0 +/- SU23)				-311,09	-2.900,00	2.588,91				
Investive Gebarung											
SU 33	Summe Einzahlungen investive Gebarung							0,00	0,00	0,00	
SU 34	Summe Auszahlungen investive Gebarung							0,00	0,00	0,00	
SA2	Saldo (2) Geldfluss aus der Investiven Gebarung (33 – 34)							0,00	0,00	0,00	
SA3	Saldo (3) Nettofinanzierungssaldo (Saldo 1 + Saldo 2)							45,31	-2.500,00	2.545,31	
Finanzierungstätigkeit											
SU 35	Summe Einzahlungen aus der Finanzierungstätigkeit							0,00	0,00	0,00	
SU 36	Summe Auszahlungen aus der Finanzierungstätigkeit							0,00	0,00	0,00	
SA4	Saldo (4) Geldfluss aus der Finanzierungstätigkeit (35 – 36)							0,00	0,00	0,00	
SA5	Saldo (5) Geldfluss aus der voranschlagswirksamen Gebarung (Saldo 3 + Saldo 4)							45,31	-2.500,00	2.545,31	
029	Amtsgebäude										
029000	Ortsmarketing										
Operative Gebarung											
2/029000+808000	Verkauf Laxenburg Artikel	2116	3116	16	1.376,17	1.000,00	376,17	1.376,17	1.000,00	376,17	
2/029000+810200	Bühne Laxenburg	2114	3114	13	7.111,52	8.000,00	-888,48	6.343,38	8.000,00	-1.656,62	
2/029000+810300	Sommerkino	2114	3114	13	27.804,23	25.000,00	2.804,23	27.804,23	25.000,00	2.804,23	
2/029000+813000	Erträge aus der Auflösung von Investitionszuschüssen (Kapitaltransfers)	2127			2.333,33	2.300,00	33,33				

		MVAG			DK	Ergebnisrechnung			Finanzierungsrechnung		
		EH	FH	VCQU		RA 2023	VA 2023	RA - VA	RA 2023	VA 2023	RA - VA
2/029000+817000	Erträge aus der Auflösung von sonstigen Rückstellungen	2117				1.062,11		1.062,11			
2/029000+828000	Laxenburg Karte Initialisierungsgebühr	2116	3116	18		3.982,43	2.000,00	1.982,43	3.982,43	2.000,00	1.982,43
2/029000+861000	Transfers von Ländern, Landesfonds und Landeskammern	2121	3121	15		15.000,00	15.000,00		15.000,00	15.000,00	
SU 21 / 31	Summe Erträge / Einzahlungen operative Gebarung					58.669,79	53.300,00	5.369,79	54.506,21	51.000,00	3.506,21
1/029000-400000	Geringwertige Wirtschaftsgüter	2221	3221	23	029		500,00	-500,00		500,00	-500,00
1/029000-510000	Bezüge VB der Verwaltung	2211	3211	20		26.458,24	24.500,00	1.958,24	26.458,24	24.500,00	1.958,24
1/029000-565000	Mehrleistungsvergütungen	2211	3211	20		4.417,73	2.000,00	2.417,73	4.417,73	2.000,00	2.417,73
1/029000-569000	Nebengebühren	2211	3211	20		1.153,07	1.100,00	53,07	1.153,07	1.100,00	53,07
1/029000-580000	DGB für Familienbeihilfen	2212	3212	20		1.180,32	1.100,00	80,32	1.180,32	1.100,00	80,32
1/029000-582000	Sonstige DGB zur sozialen Sicherheit	2212	3212	20		6.662,74	5.300,00	1.362,74	6.662,74	5.300,00	1.362,74
1/029000-592000	Dotierung von Rückstellungen für Jubiläumswendungen	2214				86,95	600,00	-513,05			
1/029000-593000	Dotierung von Rückstellungen für nicht konsumierte Urlaube	2214				398,77		398,77			
1/029000-670000	Versicherungen	2222	3222	24		551,96	1.700,00	-1.148,04	551,96	1.700,00	-1.148,04
1/029000-680000	Planmäßige Abschreibung	2226				18.089,21	18.100,00	-10,79			
1/029000-724000	Reisegebühren	2225	3225	24		16,79	100,00	-83,21	16,79	100,00	-83,21
1/029000-728000	Entgelte für sonstige Leistungen	2225	3225	24		9.872,52	15.000,00	-5.127,48	9.872,52	15.000,00	-5.127,48
1/029000-728200	Bühne Laxenburg	2225	3225	24		10.152,45	19.800,00	-9.647,55	10.152,45	19.800,00	-9.647,55
1/029000-728300	Sommerkino	2225	3225	24		41.964,22	37.000,00	4.964,22	41.964,22	37.000,00	4.964,22
SU 22 / 32	Summe Aufwendungen / Auszahlungen operative Gebarung					121.004,97	126.800,00	-5.795,03	102.430,04	108.100,00	-5.669,96
SA 0 / SA 1	(0) Nettoergebnis (21 - 22) / (1) Geldfluss operative Gebarung (31 - 32)					-62.335,18	-73.500,00	11.164,82	-47.923,83	-57.100,00	9.176,17
SU 23	Summe Haushaltsrücklagen					0,00	0,00	0,00	0,00	0,00	0,00
SA00	Nettoergebnis nach Zuw./Entn. Haushaltsrücklagen (Saldo 0 +/- SU23)					-62.335,18	-73.500,00	11.164,82			
Investive Gebarung											
SU 33	Summe Einzahlungen investive Gebarung								0,00	0,00	0,00
1/029000-042000	Amts-, Betriebs- und Geschäftsausstattung		3415	2 41	029					10.000,00	-10.000,00
SU 34	Summe Auszahlungen investive Gebarung								0,00	10.000,00	-10.000,00
SA2	Saldo (2) Geldfluss aus der Investiven Gebarung (33 - 34)								0,00	-10.000,00	10.000,00
SA3	Saldo (3) Nettofinanzierungssaldo (Saldo 1 + Saldo 2)								-47.923,83	-67.100,00	19.176,17
Finanzierungstätigkeit											
SU 35	Summe Einzahlungen aus der Finanzierungstätigkeit								0,00	0,00	0,00
SU 36	Summe Auszahlungen aus der Finanzierungstätigkeit								0,00	0,00	0,00
SA4	Saldo (4) Geldfluss aus der Finanzierungstätigkeit (35 - 36)								0,00	0,00	0,00
SA5	Saldo (5) Geldfluss aus der voranschlagswirksamen Gebarung (Saldo 3 + Saldo 4)								-47.923,83	-67.100,00	19.176,17

	MVAG EH	MVAG FH	VCQU	DK	Ergebnisrechnung			Finanzierungsrechnung		
					RA 2023	VA 2023	RA - VA	RA 2023	VA 2023	RA - VA
03	Bauverwaltung									
031	Amt für Raumordnung und Raumplanung									
031000	Amt für Raumordnung und Raumplanung									
Operative Gebarung										
SU 21 / 31	Summe Erträge / Einzahlungen operative Gebarung				0,00	0,00	0,00	0,00	0,00	0,00
1/031000-680000	Planmäßige Abschreibung	2226			4.475,63	4.500,00	-24,37			
1/031000-728000	Raumordnung und Raumplanung	2225	3225	24	10.793,88	33.000,00	-22.206,12	10.793,88	33.000,00	-22.206,12
SU 22 / 32	Summe Aufwendungen / Auszahlungen operative Gebarung				15.269,51	37.500,00	-22.230,49	10.793,88	33.000,00	-22.206,12
SA 0 / SA 1	(0) Nettoergebnis (21 - 22) / (1) Geldfluss operative Gebarung (31 - 32)				-15.269,51	-37.500,00	22.230,49	-10.793,88	-33.000,00	22.206,12
SU 23	Summe Haushaltsrücklagen				0,00	0,00	0,00	0,00	0,00	0,00
SA00	Nettoergebnis nach Zuw./Entn. Haushaltsrücklagen (Saldo 0 +/- SU23)				-15.269,51	-37.500,00	22.230,49			
Investive Gebarung										
SU 33	Summe Einzahlungen investive Gebarung							0,00	0,00	0,00
SU 34	Summe Auszahlungen investive Gebarung							0,00	0,00	0,00
SA2	Saldo (2) Geldfluss aus der Investiven Gebarung (33 - 34)							0,00	0,00	0,00
SA3	Saldo (3) Nettofinanzierungssaldo (Saldo 1 + Saldo 2)							-10.793,88	-33.000,00	22.206,12
Finanzierungstätigkeit										
SU 35	Summe Einzahlungen aus der Finanzierungstätigkeit							0,00	0,00	0,00
SU 36	Summe Auszahlungen aus der Finanzierungstätigkeit							0,00	0,00	0,00
SA4	Saldo (4) Geldfluss aus der Finanzierungstätigkeit (35 - 36)							0,00	0,00	0,00
SA5	Saldo (5) Geldfluss aus der voranschlagswirksamen Gebarung (Saldo 3 + Saldo 4)							-10.793,88	-33.000,00	22.206,12
06	Sonstige Maßnahmen									
060	Beiträge an Verbände, Vereine oder sonstige Organisationen									
060000	Beiträge an Verbände, Vereine und sonstige Organisationen									
Operative Gebarung										
SU 21 / 31	Summe Erträge / Einzahlungen operative Gebarung				0,00	0,00	0,00	0,00	0,00	0,00
1/060000-726000	Verbands-, Vereinsbeiträge	2225	3225	24	24.100,91	32.000,00	-7.899,09	24.100,91	32.000,00	-7.899,09
SU 22 / 32	Summe Aufwendungen / Auszahlungen operative Gebarung				24.100,91	32.000,00	-7.899,09	24.100,91	32.000,00	-7.899,09
SA 0 / SA 1	(0) Nettoergebnis (21 - 22) / (1) Geldfluss operative Gebarung (31 - 32)				-24.100,91	-32.000,00	7.899,09	-24.100,91	-32.000,00	7.899,09
SU 23	Summe Haushaltsrücklagen				0,00	0,00	0,00	0,00	0,00	0,00
SA00	Nettoergebnis nach Zuw./Entn. Haushaltsrücklagen (Saldo 0 +/- SU23)				-24.100,91	-32.000,00	7.899,09			
Investive Gebarung										
SU 33	Summe Einzahlungen investive Gebarung							0,00	0,00	0,00
SU 34	Summe Auszahlungen investive Gebarung							0,00	0,00	0,00
SA2	Saldo (2) Geldfluss aus der Investiven Gebarung (33 - 34)							0,00	0,00	0,00

		MVAG	MVAG	VCQU	DK	Ergebnisrechnung			Finanzierungsrechnung		
		EH	FH			RA 2023	VA 2023	RA - VA	RA 2023	VA 2023	RA - VA
SA3	Saldo (3) Nettofinanzierungssaldo (Saldo 1 + Saldo 2)								-24.100,91	-32.000,00	7.899,09
Finanzierungstätigkeit											
SU 35	Summe Einzahlungen aus der Finanzierungstätigkeit								0,00	0,00	0,00
SU 36	Summe Auszahlungen aus der Finanzierungstätigkeit								0,00	0,00	0,00
SA4	Saldo (4) Geldfluss aus der Finanzierungstätigkeit (35 – 36)								0,00	0,00	0,00
SA5	Saldo (5) Geldfluss aus der voranschlagswirksamen Gebarung (Saldo 3 + Saldo 4)								-24.100,91	-32.000,00	7.899,09
062	Ehrungen und Auszeichnungen										
062000	Ehrungen und Auszeichnungen										
Operative Gebarung											
SU 21 / 31	Summe Erträge / Einzahlungen operative Gebarung					0,00	0,00	0,00	0,00	0,00	0,00
1/062000-728000	Ehrungen	2225	3225	24		10.937,62	18.000,00	-7.062,38	10.913,62	18.000,00	-7.086,38
1/062000-728100	Veranstaltungen	2225	3225	24			1.000,00	-1.000,00		1.000,00	-1.000,00
SU 22 / 32	Summe Aufwendungen / Auszahlungen operative Gebarung					10.937,62	19.000,00	-8.062,38	10.913,62	19.000,00	-8.086,38
SA 0 / SA 1	(0) Nettoergebnis (21 - 22) / (1) Geldfluss operative Gebarung (31 – 32)					-10.937,62	-19.000,00	8.062,38	-10.913,62	-19.000,00	8.086,38
SU 23	Summe Haushaltsrücklagen					0,00	0,00	0,00	0,00	0,00	0,00
SA00	Nettoergebnis nach Zuw./Entn. Haushaltsrücklagen (Saldo 0 +/- SU23)					-10.937,62	-19.000,00	8.062,38			
Investive Gebarung											
SU 33	Summe Einzahlungen investive Gebarung								0,00	0,00	0,00
SU 34	Summe Auszahlungen investive Gebarung								0,00	0,00	0,00
SA2	Saldo (2) Geldfluss aus der Investiven Gebarung (33 – 34)								0,00	0,00	0,00
SA3	Saldo (3) Nettofinanzierungssaldo (Saldo 1 + Saldo 2)								-10.913,62	-19.000,00	8.086,38
Finanzierungstätigkeit											
SU 35	Summe Einzahlungen aus der Finanzierungstätigkeit								0,00	0,00	0,00
SU 36	Summe Auszahlungen aus der Finanzierungstätigkeit								0,00	0,00	0,00
SA4	Saldo (4) Geldfluss aus der Finanzierungstätigkeit (35 – 36)								0,00	0,00	0,00
SA5	Saldo (5) Geldfluss aus der voranschlagswirksamen Gebarung (Saldo 3 + Saldo 4)								-10.913,62	-19.000,00	8.086,38
063	Städtekontakte und Partnerschaften										
063000	Städtekontakte und Partnerschaften										
Operative Gebarung											
SU 21 / 31	Summe Erträge / Einzahlungen operative Gebarung					0,00	0,00	0,00	0,00	0,00	0,00
1/063000-728000	Partnerschaft Gödöllö	2225	3225	24		477,17	1.000,00	-522,83	477,17	1.000,00	-522,83
SU 22 / 32	Summe Aufwendungen / Auszahlungen operative Gebarung					477,17	1.000,00	-522,83	477,17	1.000,00	-522,83
SA 0 / SA 1	(0) Nettoergebnis (21 - 22) / (1) Geldfluss operative Gebarung (31 – 32)					-477,17	-1.000,00	522,83	-477,17	-1.000,00	522,83
SU 23	Summe Haushaltsrücklagen					0,00	0,00	0,00	0,00	0,00	0,00
SA00	Nettoergebnis nach Zuw./Entn. Haushaltsrücklagen (Saldo 0 +/- SU23)					-477,17	-1.000,00	522,83			

	MVAG EH	MVAG FH	VCQU	DK	Ergebnisrechnung			Finanzierungsrechnung			
					RA 2023	VA 2023	RA - VA	RA 2023	VA 2023	RA - VA	
Investive Gebarung											
SU 33								0,00	0,00	0,00	
SU 34								0,00	0,00	0,00	
SA2								0,00	0,00	0,00	
SA3								-477,17	-1.000,00	522,83	
Finanzierungstätigkeit											
SU 35								0,00	0,00	0,00	
SU 36								0,00	0,00	0,00	
SA4								0,00	0,00	0,00	
SA5								-477,17	-1.000,00	522,83	
07 Verfügungsmittel											
070 Verfügungsmittel											
070000 Verfügungsmittel											
Operative Gebarung											
SU 21 / 31					0,00	0,00	0,00	0,00	0,00	0,00	
1/070000-757000			2234	3234	27	3.534,33	6.000,00	-2.465,67	3.767,33	6.000,00	-2.232,67
SU 22 / 32					3.534,33	6.000,00	-2.465,67	3.767,33	6.000,00	-2.232,67	
SA 0 / SA 1					-3.534,33	-6.000,00	2.465,67	-3.767,33	-6.000,00	2.232,67	
SU 23					0,00	0,00	0,00	0,00	0,00	0,00	
SA00					-3.534,33	-6.000,00	2.465,67				
Investive Gebarung											
SU 33								0,00	0,00	0,00	
SU 34								0,00	0,00	0,00	
SA2								0,00	0,00	0,00	
SA3								-3.767,33	-6.000,00	2.232,67	
Finanzierungstätigkeit											
SU 35								0,00	0,00	0,00	
SU 36								0,00	0,00	0,00	
SA4								0,00	0,00	0,00	
SA5								-3.767,33	-6.000,00	2.232,67	

		MVAG	MVAG	VCQU	DK	Ergebnisrechnung			Finanzierungsrechnung		
		EH	FH			RA 2023	VA 2023	RA - VA	RA 2023	VA 2023	RA - VA
09	Personalbetreuung										
090	Bezugsvorschüsse und Darlehen										
090000	Bezugsvorschüsse und Darlehen										
Operative Gebarung											
SU 21 / 31	Summe Erträge / Einzahlungen operative Gebarung					0,00	0,00	0,00	0,00	0,00	0,00
SU 22 / 32	Summe Aufwendungen / Auszahlungen operative Gebarung					0,00	0,00	0,00	0,00	0,00	0,00
SA 0 / SA 1	(0) Nettoergebnis (21 - 22) / (1) Geldfluss operative Gebarung (31 - 32)					0,00	0,00	0,00	0,00	0,00	0,00
SU 23	Summe Haushaltsrücklagen					0,00	0,00	0,00	0,00	0,00	0,00
SA00	Nettoergebnis nach Zuw./Entn. Haushaltsrücklagen (Saldo 0 +/- SU23)					0,00	0,00	0,00			
Investive Gebarung											
2/090000+273000	Bezugsvorschüsse		3325	53					4.600,00	2.600,00	2.000,00
SU 33	Summe Einzahlungen investive Gebarung								4.600,00	2.600,00	2.000,00
1/090000-273000	Bezugsvorschüsse		3425	63					10.000,00	11.000,00	-1.000,00
SU 34	Summe Auszahlungen investive Gebarung								10.000,00	11.000,00	-1.000,00
SA2	Saldo (2) Geldfluss aus der Investiven Gebarung (33 - 34)								-5.400,00	-8.400,00	3.000,00
SA3	Saldo (3) Nettofinanzierungssaldo (Saldo 1 + Saldo 2)								-5.400,00	-8.400,00	3.000,00
Finanzierungstätigkeit											
SU 35	Summe Einzahlungen aus der Finanzierungstätigkeit								0,00	0,00	0,00
SU 36	Summe Auszahlungen aus der Finanzierungstätigkeit								0,00	0,00	0,00
SA4	Saldo (4) Geldfluss aus der Finanzierungstätigkeit (35 - 36)								0,00	0,00	0,00
SA5	Saldo (5) Geldfluss aus der voranschlagswirksamen Gebarung (Saldo 3 + Saldo 4)								-5.400,00	-8.400,00	3.000,00
091	Personalausbildung und Personalfortbildung										
091000	Personalausbildung und Personalfortbildung										
Operative Gebarung											
SU 21 / 31	Summe Erträge / Einzahlungen operative Gebarung					0,00	0,00	0,00	0,00	0,00	0,00
1/091000-728000	Personalausbildung		2225	3225	24	15.437,44	17.000,00	-1.562,56	13.615,44	17.000,00	-3.384,56
SU 22 / 32	Summe Aufwendungen / Auszahlungen operative Gebarung					15.437,44	17.000,00	-1.562,56	13.615,44	17.000,00	-3.384,56
SA 0 / SA 1	(0) Nettoergebnis (21 - 22) / (1) Geldfluss operative Gebarung (31 - 32)					-15.437,44	-17.000,00	1.562,56	-13.615,44	-17.000,00	3.384,56
SU 23	Summe Haushaltsrücklagen					0,00	0,00	0,00	0,00	0,00	0,00
SA00	Nettoergebnis nach Zuw./Entn. Haushaltsrücklagen (Saldo 0 +/- SU23)					-15.437,44	-17.000,00	1.562,56			
Investive Gebarung											
SU 33	Summe Einzahlungen investive Gebarung								0,00	0,00	0,00
SU 34	Summe Auszahlungen investive Gebarung								0,00	0,00	0,00
SA2	Saldo (2) Geldfluss aus der Investiven Gebarung (33 - 34)								0,00	0,00	0,00
SA3	Saldo (3) Nettofinanzierungssaldo (Saldo 1 + Saldo 2)								-13.615,44	-17.000,00	3.384,56

		MVAG	MVAG	VCQU	DK	Ergebnisrechnung			Finanzierungsrechnung		
		EH	FH			RA 2023	VA 2023	RA - VA	RA 2023	VA 2023	RA - VA
Finanzierungstätigkeit											
SU 35	Summe Einzahlungen aus der Finanzierungstätigkeit								0,00	0,00	0,00
SU 36	Summe Auszahlungen aus der Finanzierungstätigkeit								0,00	0,00	0,00
SA4	Saldo (4) Geldfluss aus der Finanzierungstätigkeit (35 – 36)								0,00	0,00	0,00
SA5	Saldo (5) Geldfluss aus der voranschlagswirksamen Gebarung (Saldo 3 + Saldo 4)								-13.615,44	-17.000,00	3.384,56
094											
094000											
Gemeinschaftspflege											
Operative Gebarung											
SU 21 / 31	Summe Erträge / Einzahlungen operative Gebarung					0,00	0,00	0,00	0,00	0,00	0,00
1/094000-728000	Betriebsausflüge und Gemeinschaftspflege		2225	3225	24	13.562,37	20.000,00	-6.437,63	13.562,37	20.000,00	-6.437,63
SU 22 / 32	Summe Aufwendungen / Auszahlungen operative Gebarung					13.562,37	20.000,00	-6.437,63	13.562,37	20.000,00	-6.437,63
SA 0 / SA 1	(0) Nettoergebnis (21 - 22) / (1) Geldfluss operative Gebarung (31 – 32)					-13.562,37	-20.000,00	6.437,63	-13.562,37	-20.000,00	6.437,63
SU 23	Summe Haushaltsrücklagen					0,00	0,00	0,00	0,00	0,00	0,00
SA00	Nettoergebnis nach Zuw./Entn. Haushaltsrücklagen (Saldo 0 +/- SU23)					-13.562,37	-20.000,00	6.437,63			
Investive Gebarung											
SU 33	Summe Einzahlungen investive Gebarung								0,00	0,00	0,00
SU 34	Summe Auszahlungen investive Gebarung								0,00	0,00	0,00
SA2	Saldo (2) Geldfluss aus der Investiven Gebarung (33 – 34)								0,00	0,00	0,00
SA3	Saldo (3) Nettofinanzierungssaldo (Saldo 1 + Saldo 2)								-13.562,37	-20.000,00	6.437,63
Finanzierungstätigkeit											
SU 35	Summe Einzahlungen aus der Finanzierungstätigkeit								0,00	0,00	0,00
SU 36	Summe Auszahlungen aus der Finanzierungstätigkeit								0,00	0,00	0,00
SA4	Saldo (4) Geldfluss aus der Finanzierungstätigkeit (35 – 36)								0,00	0,00	0,00
SA5	Saldo (5) Geldfluss aus der voranschlagswirksamen Gebarung (Saldo 3 + Saldo 4)								-13.562,37	-20.000,00	6.437,63

		MVAG	MVAG	VCQU	DK	Ergebnisrechnung			Finanzierungsrechnung		
		EH	FH			RA 2023	VA 2023	RA - VA	RA 2023	VA 2023	RA - VA
1 Öffentliche Ordnung und Sicherheit											
13	Sonderpolizei										
131	Bau- und Feuerpolizei										
131000	Bau- und Feuerpolizei										
Operative Gebarung											
2/131000+816000	Sachverständigenhonorare	2114	3114	13		15.378,34	11.000,00	4.378,34	15.227,94	11.000,00	4.227,94
SU 21 / 31	Summe Erträge / Einzahlungen operative Gebarung					15.378,34	11.000,00	4.378,34	15.227,94	11.000,00	4.227,94
1/131000-640000	Sachverständigenhonorare	2222	3222	24		23.672,33	50.000,00	-26.327,67	22.933,00	50.000,00	-27.067,00
SU 22 / 32	Summe Aufwendungen / Auszahlungen operative Gebarung					23.672,33	50.000,00	-26.327,67	22.933,00	50.000,00	-27.067,00
SA 0 / SA 1	(0) Nettoergebnis (21 - 22) / (1) Geldfluss operative Gebarung (31 - 32)					-8.293,99	-39.000,00	30.706,01	-7.705,06	-39.000,00	31.294,94
SU 23	Summe Haushaltsrücklagen					0,00	0,00	0,00	0,00	0,00	0,00
SA00	Nettoergebnis nach Zuw./Entn. Haushaltsrücklagen (Saldo 0 +/- SU23)					-8.293,99	-39.000,00	30.706,01			
Investive Gebarung											
SU 33	Summe Einzahlungen investive Gebarung								0,00	0,00	0,00
SU 34	Summe Auszahlungen investive Gebarung								0,00	0,00	0,00
SA2	Saldo (2) Geldfluss aus der Investiven Gebarung (33 - 34)								0,00	0,00	0,00
SA3	Saldo (3) Nettofinanzierungssaldo (Saldo 1 + Saldo 2)								-7.705,06	-39.000,00	31.294,94
Finanzierungstätigkeit											
SU 35	Summe Einzahlungen aus der Finanzierungstätigkeit								0,00	0,00	0,00
SU 36	Summe Auszahlungen aus der Finanzierungstätigkeit								0,00	0,00	0,00
SA4	Saldo (4) Geldfluss aus der Finanzierungstätigkeit (35 - 36)								0,00	0,00	0,00
SA5	Saldo (5) Geldfluss aus der voranschlagswirksamen Gebarung (Saldo 3 + Saldo 4)								-7.705,06	-39.000,00	31.294,94
132	Gesundheitspolizei										
132000	Gesundheitspolizei										
Operative Gebarung											
SU 21 / 31	Summe Erträge / Einzahlungen operative Gebarung					0,00	0,00	0,00	0,00	0,00	0,00
1/132000-728000	Totenbeschau	2225	3225	24		7.726,00	7.000,00	726,00	7.726,00	7.000,00	726,00
SU 22 / 32	Summe Aufwendungen / Auszahlungen operative Gebarung					7.726,00	7.000,00	726,00	7.726,00	7.000,00	726,00
SA 0 / SA 1	(0) Nettoergebnis (21 - 22) / (1) Geldfluss operative Gebarung (31 - 32)					-7.726,00	-7.000,00	-726,00	-7.726,00	-7.000,00	-726,00
SU 23	Summe Haushaltsrücklagen					0,00	0,00	0,00	0,00	0,00	0,00
SA00	Nettoergebnis nach Zuw./Entn. Haushaltsrücklagen (Saldo 0 +/- SU23)					-7.726,00	-7.000,00	-726,00			
Investive Gebarung											
SU 33	Summe Einzahlungen investive Gebarung								0,00	0,00	0,00
SU 34	Summe Auszahlungen investive Gebarung								0,00	0,00	0,00
SA2	Saldo (2) Geldfluss aus der Investiven Gebarung (33 - 34)								0,00	0,00	0,00

		MVAG	MVAG	VCQU	DK	Ergebnisrechnung			Finanzierungsrechnung		
		EH	FH			RA 2023	VA 2023	RA - VA	RA 2023	VA 2023	RA - VA
SA3	Saldo (3) Nettofinanzierungssaldo (Saldo 1 + Saldo 2)								-7.726,00	-7.000,00	-726,00
Finanzierungstätigkeit											
SU 35	Summe Einzahlungen aus der Finanzierungstätigkeit								0,00	0,00	0,00
SU 36	Summe Auszahlungen aus der Finanzierungstätigkeit								0,00	0,00	0,00
SA4	Saldo (4) Geldfluss aus der Finanzierungstätigkeit (35 – 36)								0,00	0,00	0,00
SA5	Saldo (5) Geldfluss aus der voranschlagswirksamen Gebarung (Saldo 3 + Saldo 4)								-7.726,00	-7.000,00	-726,00
133	Veterinärpolizei										
133000	Veterinärpolizei										
Operative Gebarung											
2/133000+808000	Hundemarken	2116	3116	16		81,12	100,00	-18,88	77,74	100,00	-22,26
SU 21 / 31	Summe Erträge / Einzahlungen operative Gebarung					81,12	100,00	-18,88	77,74	100,00	-22,26
SU 22 / 32	Summe Aufwendungen / Auszahlungen operative Gebarung					0,00	0,00	0,00	0,00	0,00	0,00
SA 0 / SA 1	(0) Nettoergebnis (21 - 22) / (1) Geldfluss operative Gebarung (31 – 32)					81,12	100,00	-18,88	77,74	100,00	-22,26
SU 23	Summe Haushaltsrücklagen					0,00	0,00	0,00	0,00	0,00	0,00
SA00	Nettoergebnis nach Zuw./Entn. Haushaltsrücklagen (Saldo 0 +/- SU23)					81,12	100,00	-18,88			
Investive Gebarung											
SU 33	Summe Einzahlungen investive Gebarung								0,00	0,00	0,00
SU 34	Summe Auszahlungen investive Gebarung								0,00	0,00	0,00
SA2	Saldo (2) Geldfluss aus der Investiven Gebarung (33 – 34)								0,00	0,00	0,00
SA3	Saldo (3) Nettofinanzierungssaldo (Saldo 1 + Saldo 2)								77,74	100,00	-22,26
Finanzierungstätigkeit											
SU 35	Summe Einzahlungen aus der Finanzierungstätigkeit								0,00	0,00	0,00
SU 36	Summe Auszahlungen aus der Finanzierungstätigkeit								0,00	0,00	0,00
SA4	Saldo (4) Geldfluss aus der Finanzierungstätigkeit (35 – 36)								0,00	0,00	0,00
SA5	Saldo (5) Geldfluss aus der voranschlagswirksamen Gebarung (Saldo 3 + Saldo 4)								77,74	100,00	-22,26
16	Feuerwehrwesen										
163	Freiwillige Feuerwehren										
163000	Freiwillige Feuerwehren										
Operative Gebarung											
2/163000+813000	Erträge aus der Auflösung von Investitionszuschüssen (Kapitaltransfers)	2127				25.259,29	24.800,00	459,29			
SU 21 / 31	Summe Erträge / Einzahlungen operative Gebarung					25.259,29	24.800,00	459,29	0,00	0,00	0,00
1/163000-452000	Treibstoffe	2221	3221	23		4.955,60	4.000,00	955,60	4.955,60	4.000,00	955,60
1/163000-600000	Strom	2222	3222	24		12.249,56	5.200,00	7.049,56	12.243,73	5.200,00	7.043,73
1/163000-600100	Gas	2222	3222	24		2.819,82	3.000,00	-180,18	2.819,82	3.000,00	-180,18

		MVAG			DK	Ergebnisrechnung			Finanzierungsrechnung		
		EH	FH	VCQU		RA 2023	VA 2023	RA - VA	RA 2023	VA 2023	RA - VA
1/163000-600200	Wasser	2222	3222	24		64,35	100,00	-35,65	64,35	100,00	-35,65
1/163000-614000	Instandhaltung Gebäude	2224	3224	24		6.015,82	5.500,00	515,82	6.015,82	5.500,00	515,82
1/163000-614100	Wartungsverträge	2224	3224	24		1.870,83	3.500,00	-1.629,17	2.440,44	3.500,00	-1.059,56
1/163000-617000	Instandhaltung Fahrzeuge	2224	3224	24		13.616,21	20.000,00	-6.383,79	14.756,64	20.000,00	-5.243,36
1/163000-631000	Telekommunikationsdienste	2222	3222	24		871,89	900,00	-28,11	842,56	900,00	-57,44
1/163000-650000	Zinsen für Finanzschulden in Euro	2241	3241	25		1.552,26	1.600,00	-47,74	1.552,26	1.600,00	-47,74
1/163000-670000	Versicherungen	2222	3222	24		6.293,50	6.700,00	-406,50	6.293,50	6.700,00	-406,50
1/163000-680000	Planmäßige Abschreibung	2226				81.081,45	78.900,00	2.181,45			
1/163000-711000	Gebühren Benützung Gemeindeeinrichtungen	2225	3225	24		2.059,40	2.100,00	-40,60	2.059,40	2.100,00	-40,60
1/163000-728000	Entgelte für sonstige Leistungen	2225	3225	24		9.728,17	11.400,00	-1.671,83	9.179,77	11.400,00	-2.220,23
1/163000-754000	Laufende Transferzahlungen an sonstige Träger des öffentlichen Rechtes	2231	3231	26		45.000,00	45.000,00		45.000,00	45.000,00	
SU 22 / 32	Summe Aufwendungen / Auszahlungen operative Gebarung					188.178,86	187.900,00	278,86	108.223,89	109.000,00	-776,11
SA 0 / SA 1	(0) Nettoergebnis (21 - 22) / (1) Geldfluss operative Gebarung (31 - 32)					-162.919,57	-163.100,00	180,43	-108.223,89	-109.000,00	776,11
SU 23	Summe Haushaltsrücklagen					0,00	0,00	0,00	0,00	0,00	0,00
SA00	Nettoergebnis nach Zuw./Entn. Haushaltsrücklagen (Saldo 0 +/- SU23)					-162.919,57	-163.100,00	180,43			
Investive Gebarung											
2/163000+301000	Kapitaltransfers von Ländern, Landesfonds und Landesammern		3331	33					8.500,00		8.500,00
SU 33	Summe Einzahlungen investive Gebarung								8.500,00	0,00	8.500,00
1/163000-020000	Maschinen und maschinelle Anlagen		3414	2 41	163				12.511,57	11.000,00	1.511,57
SU 34	Summe Auszahlungen investive Gebarung								12.511,57	11.000,00	1.511,57
SA2	Saldo (2) Geldfluss aus der Investiven Gebarung (33 - 34)								-4.011,57	-11.000,00	6.988,43
SA3	Saldo (3) Nettofinanzierungssaldo (Saldo 1 + Saldo 2)								-112.235,46	-120.000,00	7.764,54
Finanzierungstätigkeit											
SU 35	Summe Einzahlungen aus der Finanzierungstätigkeit								0,00	0,00	0,00
1/163000-346000	Investitionsdarlehen von Finanzunternehmen		3614	65					16.666,66	16.600,00	66,66
SU 36	Summe Auszahlungen aus der Finanzierungstätigkeit								16.666,66	16.600,00	66,66
SA4	Saldo (4) Geldfluss aus der Finanzierungstätigkeit (35 - 36)								-16.666,66	-16.600,00	-66,66
SA5	Saldo (5) Geldfluss aus der voranschlagswirksamen Gebarung (Saldo 3 + Saldo 4)								-128.902,12	-136.600,00	7.697,88
164	Förderung der Brandbekämpfung und Brandverhütung										
164000	Förderung der Brandbekämpfung und Brandverhütung										
Operative Gebarung											
SU 21 / 31	Summe Erträge / Einzahlungen operative Gebarung					0,00	0,00	0,00	0,00	0,00	0,00
1/164000-728000	Entgelte für sonstige Leistungen	2225	3225	24		3.780,75	3.800,00	-19,25	3.780,75	3.800,00	-19,25
SU 22 / 32	Summe Aufwendungen / Auszahlungen operative Gebarung					3.780,75	3.800,00	-19,25	3.780,75	3.800,00	-19,25

	MVAG EH	MVAG FH	VCQU	DK	Ergebnisrechnung			Finanzierungsrechnung		
					RA 2023	VA 2023	RA - VA	RA 2023	VA 2023	RA - VA
SA 0 / SA 1	(0) Nettoergebnis (21 - 22) / (1) Geldfluss operative Gebarung (31 – 32)				-3.780,75	-3.800,00	19,25	-3.780,75	-3.800,00	19,25
SU 23	Summe Haushaltsrücklagen				0,00	0,00	0,00	0,00	0,00	0,00
SA00	Nettoergebnis nach Zuw./Entn. Haushaltsrücklagen (Saldo 0 +/- SU23)				-3.780,75	-3.800,00	19,25			
Investive Gebarung										
SU 33	Summe Einzahlungen investive Gebarung							0,00	0,00	0,00
SU 34	Summe Auszahlungen investive Gebarung							0,00	0,00	0,00
SA2	Saldo (2) Geldfluss aus der Investiven Gebarung (33 – 34)							0,00	0,00	0,00
SA3	Saldo (3) Nettofinanzierungssaldo (Saldo 1 + Saldo 2)							-3.780,75	-3.800,00	19,25
Finanzierungstätigkeit										
SU 35	Summe Einzahlungen aus der Finanzierungstätigkeit							0,00	0,00	0,00
SU 36	Summe Auszahlungen aus der Finanzierungstätigkeit							0,00	0,00	0,00
SA4	Saldo (4) Geldfluss aus der Finanzierungstätigkeit (35 – 36)							0,00	0,00	0,00
SA5	Saldo (5) Geldfluss aus der voranschlagswirksamen Gebarung (Saldo 3 + Saldo 4)							-3.780,75	-3.800,00	19,25
18	Landesverteidigung									
180	Zivilschutz									
180000	Zivilschutz									
Operative Gebarung										
SU 21 / 31	Summe Erträge / Einzahlungen operative Gebarung				0,00	0,00	0,00	0,00	0,00	0,00
1/180000-728000	Zivilschutz	2225	3225	24	1.607,88	4.500,00	-2.892,12	1.607,88	4.500,00	-2.892,12
SU 22 / 32	Summe Aufwendungen / Auszahlungen operative Gebarung				1.607,88	4.500,00	-2.892,12	1.607,88	4.500,00	-2.892,12
SA 0 / SA 1	(0) Nettoergebnis (21 - 22) / (1) Geldfluss operative Gebarung (31 – 32)				-1.607,88	-4.500,00	2.892,12	-1.607,88	-4.500,00	2.892,12
SU 23	Summe Haushaltsrücklagen				0,00	0,00	0,00	0,00	0,00	0,00
SA00	Nettoergebnis nach Zuw./Entn. Haushaltsrücklagen (Saldo 0 +/- SU23)				-1.607,88	-4.500,00	2.892,12			
Investive Gebarung										
SU 33	Summe Einzahlungen investive Gebarung							0,00	0,00	0,00
SU 34	Summe Auszahlungen investive Gebarung							0,00	0,00	0,00
SA2	Saldo (2) Geldfluss aus der Investiven Gebarung (33 – 34)							0,00	0,00	0,00
SA3	Saldo (3) Nettofinanzierungssaldo (Saldo 1 + Saldo 2)							-1.607,88	-4.500,00	2.892,12
Finanzierungstätigkeit										
SU 35	Summe Einzahlungen aus der Finanzierungstätigkeit							0,00	0,00	0,00
SU 36	Summe Auszahlungen aus der Finanzierungstätigkeit							0,00	0,00	0,00
SA4	Saldo (4) Geldfluss aus der Finanzierungstätigkeit (35 – 36)							0,00	0,00	0,00
SA5	Saldo (5) Geldfluss aus der voranschlagswirksamen Gebarung (Saldo 3 + Saldo 4)							-1.607,88	-4.500,00	2.892,12

		MVAG	MVAG	VCQU	DK	Ergebnisrechnung			Finanzierungsrechnung		
		EH	FH			RA 2023	VA 2023	RA - VA	RA 2023	VA 2023	RA - VA
2 Unterricht, Erziehung, Sport und Wissenschaft											
21	Allgemeinbildender Unterricht										
211	Volksschulen										
211000	Volksschulen										
Operative Gebarung											
2/211000+811000	Miet- und Pachtertrag	2115	3115	14		435,00	300,00	135,00	375,00	300,00	75,00
2/211000+813000	Erträge aus der Auflösung von Investitionszuschüssen (Kapitaltransfers)	2127				30.484,81	30.500,00	-15,19			
2/211000+816000	Frühbetreuung	2114	3114	13		794,00	600,00	194,00	666,00	600,00	66,00
2/211000+817000	Erträge aus der Auflösung von sonstigen Rückstellungen	2117				64.963,92	59.400,00	5.563,92			
2/211000+861000	Transfers von Ländern, Landesfonds und Landeskammern	2121	3121	15		4.654,90	2.400,00	2.254,90	4.654,90	2.400,00	2.254,90
2/211000+861100	Transfers von Ländern, Landesfonds und Landeskammern - Auladach	2121	3121	15					2.086,82	3.000,00	-913,18
SU 21 / 31	Summe Erträge / Einzahlungen operative Gebarung					101.332,63	93.200,00	8.132,63	7.782,72	6.300,00	1.482,72
1/211000-400000	Geringwertige Wirtschaftsgüter	2221	3221	23	211	1.031,61	1.200,00	-168,39	1.031,61	1.200,00	-168,39
1/211000-454000	Reinigungsmittel	2221	3221	23		96,47	500,00	-403,53	96,47	500,00	-403,53
1/211000-456000	Büromaterial	2221	3221	23		154,02	500,00	-345,98	154,02	500,00	-345,98
1/211000-457000	Druckwerke	2221	3221	23		149,14	200,00	-50,86	149,14	200,00	-50,86
1/211000-511000	Bezüge VB in handwerklicher Verwendung	2211	3211	20		6.173,78	4.000,00	2.173,78	6.173,78	4.000,00	2.173,78
1/211000-565000	Mehrleistungsvergütungen	2211	3211	20		15,25	100,00	-84,75	15,25	100,00	-84,75
1/211000-580000	DGB für Familienbeihilfen	2212	3212	20		134,81	200,00	-65,19	134,81	200,00	-65,19
1/211000-582000	Sonstige DGB zur sozialen Sicherheit	2212	3212	20		760,05	900,00	-139,95	760,05	900,00	-139,95
1/211000-591000	Dotierung von Rückstellungen für Abfertigungen	2214					100,00	-100,00			
1/211000-614000	Instandhaltung von Gebäuden und Bauten	2224	3224	24			400,00	-400,00	377,78	400,00	-22,22
1/211000-614100	Instandhaltung von Gebäuden und Bauten	2224	3224	24			400,00	-400,00	335,29	400,00	-64,71
1/211000-631000	Telekommunikationsdienste	2222	3222	24		1.144,08	2.100,00	-955,92	1.234,52	2.100,00	-865,48
1/211000-680000	Planmäßige Abschreibung	2226				132.021,61	111.800,00	20.221,61			
1/211000-700000	Miet- und Pacht Aufwand - Multifunktionsgerät (Drucker, Scanner,...)	2223	3223	24		746,20	1.400,00	-653,80	746,20	1.400,00	-653,80
1/211000-724000	Reisegebühren	2225	3225	24			100,00	-100,00		100,00	-100,00
1/211000-728000	Entgelte für sonstige Leistungen	2225	3225	24		7.080,82	8.700,00	-1.619,18	6.970,13	8.700,00	-1.729,87
1/211000-728100	Wartungsverträge und Reparaturen EDV	2225	3225	24		3.369,05	9.700,00	-6.330,95	3.369,05	9.700,00	-6.330,95
1/211000-728200	Ausflüge und Projekte	2225	3225	24		6.115,43	14.000,00	-7.884,57	6.472,57	14.000,00	-7.527,43

		MVAG			DK	Ergebnisrechnung			Finanzierungsrechnung		
		EH	FH	VCQU		RA 2023	VA 2023	RA - VA	RA 2023	VA 2023	RA - VA
1/211000-752000	Schulumlage Volksschulen	2231	3231	26			3.000,00	-3.000,00		3.000,00	-3.000,00
1/211000-768000	Unterrichtsmaterial	2234	3234	27		10.722,62	9.100,00	1.622,62	10.722,62	9.100,00	1.622,62
SU 22 / 32	Summe Aufwendungen / Auszahlungen operative Gebarung					169.714,94	168.400,00	1.314,94	38.743,29	56.500,00	-17.756,71
SA 0 / SA 1	(0) Nettoergebnis (21 - 22) / (1) Geldfluss operative Gebarung (31 - 32)					-68.382,31	-75.200,00	6.817,69	-30.960,57	-50.200,00	19.239,43
SU 23	Summe Haushaltsrücklagen					0,00	0,00	0,00	0,00	0,00	0,00
SA00	Nettoergebnis nach Zuw./Entn. Haushaltsrücklagen (Saldo 0 +/- SU23)					-68.382,31	-75.200,00	6.817,69			
Investive Gebarung											
SU 33	Summe Einzahlungen investive Gebarung								0,00	0,00	0,00
1/211000-042000	Amts-, Betriebs- und Geschäftsausstattung		3415	2 41	211				23.975,06	25.000,00	-1.024,94
SU 34	Summe Auszahlungen investive Gebarung								23.975,06	25.000,00	-1.024,94
SA2	Saldo (2) Geldfluss aus der Investiven Gebarung (33 - 34)								-23.975,06	-25.000,00	1.024,94
SA3	Saldo (3) Nettofinanzierungssaldo (Saldo 1 + Saldo 2)								-54.935,63	-75.200,00	20.264,37
Finanzierungstätigkeit											
SU 35	Summe Einzahlungen aus der Finanzierungstätigkeit								0,00	0,00	0,00
SU 36	Summe Auszahlungen aus der Finanzierungstätigkeit								0,00	0,00	0,00
SA4	Saldo (4) Geldfluss aus der Finanzierungstätigkeit (35 - 36)								0,00	0,00	0,00
SA5	Saldo (5) Geldfluss aus der voranschlagswirksamen Gebarung (Saldo 3 + Saldo 4)								-54.935,63	-75.200,00	20.264,37
211100	Volksschule - Hort										
Operative Gebarung											
2/211100+817000	Erträge aus der Auflösung von sonstigen Rückstellungen	2117				15.403,57	100,00	15.303,57			
2/211100+827000	Hortbeitrag	2116	3116	18		84.272,02	83.000,00	1.272,02	82.639,50	83.000,00	-360,50
2/211100+828000	Essen	2116	3116	18		52.853,41	55.000,00	-2.146,59	52.043,71	55.000,00	-2.956,29
2/211100+861000	Transfers von Ländern, Landesfonds und Landeskammern	2121	3121	15		29.211,26	29.800,00	-588,74	29.211,26	29.800,00	-588,74
2/211100+862000	Förderung institutionelle Kinderbetreuung	2121	3121	15		45.941,49	46.400,00	-458,51	45.941,49	46.400,00	-458,51
SU 21 / 31	Summe Erträge / Einzahlungen operative Gebarung					227.681,75	214.300,00	13.381,75	209.835,96	214.200,00	-4.364,04
1/211100-400000	Geringwertige Wirtschaftsgüter	2221	3221	23	2111	886,32	1.000,00	-113,68	886,32	1.000,00	-113,68
1/211100-400100	Dienstkleidung	2221	3221	23		394,60	600,00	-205,40	394,60	600,00	-205,40
1/211100-454000	Reinigungsmittel	2221	3221	23		635,66	1.000,00	-364,34	635,66	1.000,00	-364,34
1/211100-456000	Büromaterial	2221	3221	23			200,00	-200,00		200,00	-200,00
1/211100-459000	Beschäftigungsmaterial	2221	3221	23		2.699,59	7.000,00	-4.300,41	3.035,90	7.000,00	-3.964,10
1/211100-510000	Bezüge VB der Verwaltung	2211	3211	20		112.095,37	135.400,00	-23.304,63	112.095,37	135.400,00	-23.304,63
1/211100-511000	Bezüge VB in handwerklicher Verwendung	2211	3211	20		113.292,73	100.700,00	12.592,73	113.292,73	100.700,00	12.592,73
1/211100-565000	Mehrleistungsvergütungen	2211	3211	20		5.128,40	3.200,00	1.928,40	5.128,40	3.200,00	1.928,40

		MVAG			DK	Ergebnisrechnung			Finanzierungsrechnung		
		EH	FH	VCQU		RA 2023	VA 2023	RA - VA	RA 2023	VA 2023	RA - VA
1/211100-569000	Nebengebühren	2211	3211	20							
1/211100-580000	DGB für Familienbeihilfen	2212	3212	20							
1/211100-582000	Sonstige DGB zur sozialen Sicherheit	2212	3212	20							
1/211100-591000	Dotierung von Rückstellungen für Abfertigungen	2214									
1/211100-592000	Dotierung von Rückstellungen für Jubiläumswendungen	2214									
1/211100-593000	Dotierung von Rückstellungen für nicht konsumierte Urlaube	2214									
1/211100-631000	Telekommunikationsdienste	2222	3222	24							
1/211100-680000	Planmäßige Abschreibung	2226									
1/211100-700000	Miet- und Pachtaufwand	2223	3223	24							
1/211100-724000	Reisegebühren	2225	3225	24							
1/211100-728000	Entgelte für sonstige Leistungen	2225	3225	24							
1/211100-728100	Hortessen	2225	3225	24							
1/211100-755000	Förderung institutionelle Kinderbetreuung	2233	3233	27							
SU 22 / 32	Summe Aufwendungen / Auszahlungen operative Gebarung										
SA 0 / SA 1	(0) Nettoergebnis (21 - 22) / (1) Geldfluss operative Gebarung (31 - 32)										
SU 23	Summe Haushaltsrücklagen										
SA00	Nettoergebnis nach Zuw./Entn. Haushaltsrücklagen (Saldo 0 +/- SU23)										
Investive Gebarung											
SU 33	Summe Einzahlungen investive Gebarung										
1/211100-042000	Amts-, Betriebs- und Geschäftsausstattung		3415	2 41	2111						
SU 34	Summe Auszahlungen investive Gebarung										
SA2	Saldo (2) Geldfluss aus der Investiven Gebarung (33 - 34)										
SA3	Saldo (3) Nettofinanzierungssaldo (Saldo 1 + Saldo 2)										
Finanzierungstätigkeit											
SU 35	Summe Einzahlungen aus der Finanzierungstätigkeit										
SU 36	Summe Auszahlungen aus der Finanzierungstätigkeit										
SA4	Saldo (4) Geldfluss aus der Finanzierungstätigkeit (35 - 36)										
SA5	Saldo (5) Geldfluss aus der voranschlagswirksamen Gebarung (Saldo 3 + Saldo 4)										
211200 Volksschule - Schulwarthaus											
Operative Gebarung											
2/211200+811000	Miet- und Pachtertrag	2115	3115	14							
SU 21 / 31	Summe Erträge / Einzahlungen operative Gebarung										
1/211200-614000	Instandhaltung Gebäude	2224	3224	24							

		MVAG	MVAG	VCQU	DK	Ergebnisrechnung			Finanzierungsrechnung		
		EH	FH			RA 2023	VA 2023	RA - VA	RA 2023	VA 2023	RA - VA
1/211200-670000	Versicherungen	2222	3222	24		97,50		97,50	97,50		97,50
1/211200-680000	Planmäßige Abschreibung	2226				2.951,68	3.000,00	-48,32			
SU 22 / 32	Summe Aufwendungen / Auszahlungen operative Gebarung					3.641,70	5.300,00	-1.658,30	819,38	2.300,00	-1.480,62
SA 0 / SA 1	(0) Nettoergebnis (21 - 22) / (1) Geldfluss operative Gebarung (31 - 32)					931,84	-1.300,00	2.231,84	3.860,79	1.700,00	2.160,79
SU 23	Summe Haushaltsrücklagen					0,00	0,00	0,00	0,00	0,00	0,00
SA00	Nettoergebnis nach Zuw./Entn. Haushaltsrücklagen (Saldo 0 +/- SU23)					931,84	-1.300,00	2.231,84			
Investive Gebarung											
SU 33	Summe Einzahlungen investive Gebarung								0,00	0,00	0,00
SU 34	Summe Auszahlungen investive Gebarung								0,00	0,00	0,00
SA2	Saldo (2) Geldfluss aus der Investiven Gebarung (33 - 34)								0,00	0,00	0,00
SA3	Saldo (3) Nettofinanzierungssaldo (Saldo 1 + Saldo 2)								3.860,79	1.700,00	2.160,79
Finanzierungstätigkeit											
SU 35	Summe Einzahlungen aus der Finanzierungstätigkeit								0,00	0,00	0,00
SU 36	Summe Auszahlungen aus der Finanzierungstätigkeit								0,00	0,00	0,00
SA4	Saldo (4) Geldfluss aus der Finanzierungstätigkeit (35 - 36)								0,00	0,00	0,00
SA5	Saldo (5) Geldfluss aus der voranschlagswirksamen Gebarung (Saldo 3 + Saldo 4)								3.860,79	1.700,00	2.160,79
211400	Bläserklasse										
Operative Gebarung											
SU 21 / 31	Summe Erträge / Einzahlungen operative Gebarung					0,00	0,00	0,00	0,00	0,00	0,00
1/211400-680000	Planmäßige Abschreibung	2226				1.063,02	1.100,00	-36,98			
SU 22 / 32	Summe Aufwendungen / Auszahlungen operative Gebarung					1.063,02	1.100,00	-36,98	0,00	0,00	0,00
SA 0 / SA 1	(0) Nettoergebnis (21 - 22) / (1) Geldfluss operative Gebarung (31 - 32)					-1.063,02	-1.100,00	36,98	0,00	0,00	0,00
SU 23	Summe Haushaltsrücklagen					0,00	0,00	0,00	0,00	0,00	0,00
SA00	Nettoergebnis nach Zuw./Entn. Haushaltsrücklagen (Saldo 0 +/- SU23)					-1.063,02	-1.100,00	36,98			
Investive Gebarung											
SU 33	Summe Einzahlungen investive Gebarung								0,00	0,00	0,00
SU 34	Summe Auszahlungen investive Gebarung								0,00	0,00	0,00
SA2	Saldo (2) Geldfluss aus der Investiven Gebarung (33 - 34)								0,00	0,00	0,00
SA3	Saldo (3) Nettofinanzierungssaldo (Saldo 1 + Saldo 2)								0,00	0,00	0,00
Finanzierungstätigkeit											
SU 35	Summe Einzahlungen aus der Finanzierungstätigkeit								0,00	0,00	0,00
SU 36	Summe Auszahlungen aus der Finanzierungstätigkeit								0,00	0,00	0,00
SA4	Saldo (4) Geldfluss aus der Finanzierungstätigkeit (35 - 36)								0,00	0,00	0,00
SA5	Saldo (5) Geldfluss aus der voranschlagswirksamen Gebarung (Saldo 3 + Saldo 4)								0,00	0,00	0,00

		MVAG			DK	Ergebnisrechnung			Finanzierungsrechnung			
		EH	FH	VCQU		RA 2023	VA 2023	RA - VA	RA 2023	VA 2023	RA - VA	
212	Hauptschulen											
212000	Neue Mittelschulen											
Operative Gebarung												
SU 21 / 31	Summe Erträge / Einzahlungen operative Gebarung				0,00	0,00	0,00	0,00	0,00	0,00	0,00	
1/212000-752000	Schulumlage Mittelschulen	2231	3231	26	136.210,81	138.000,00	-1.789,19	136.210,81	138.000,00	-1.789,19		
SU 22 / 32	Summe Aufwendungen / Auszahlungen operative Gebarung				136.210,81	138.000,00	-1.789,19	136.210,81	138.000,00	-1.789,19		
SA 0 / SA 1	(0) Nettoergebnis (21 - 22) / (1) Geldfluss operative Gebarung (31 - 32)				-136.210,81	-138.000,00	1.789,19	-136.210,81	-138.000,00	1.789,19		
SU 23	Summe Haushaltsrücklagen				0,00	0,00	0,00	0,00	0,00	0,00		
SA00	Nettoergebnis nach Zuw./Entn. Haushaltsrücklagen (Saldo 0 +/- SU23)				-136.210,81	-138.000,00	1.789,19					
Investive Gebarung												
SU 33	Summe Einzahlungen investive Gebarung							0,00	0,00	0,00		
SU 34	Summe Auszahlungen investive Gebarung							0,00	0,00	0,00		
SA2	Saldo (2) Geldfluss aus der Investiven Gebarung (33 - 34)							0,00	0,00	0,00		
SA3	Saldo (3) Nettofinanzierungssaldo (Saldo 1 + Saldo 2)							-136.210,81	-138.000,00	1.789,19		
Finanzierungstätigkeit												
SU 35	Summe Einzahlungen aus der Finanzierungstätigkeit							0,00	0,00	0,00		
SU 36	Summe Auszahlungen aus der Finanzierungstätigkeit							0,00	0,00	0,00		
SA4	Saldo (4) Geldfluss aus der Finanzierungstätigkeit (35 - 36)							0,00	0,00	0,00		
SA5	Saldo (5) Geldfluss aus der voranschlagswirksamen Gebarung (Saldo 3 + Saldo 4)							-136.210,81	-138.000,00	1.789,19		
213	Sonderschulen											
213000	Sonderschulen											
Operative Gebarung												
SU 21 / 31	Summe Erträge / Einzahlungen operative Gebarung				0,00	0,00	0,00	0,00	0,00	0,00		
1/213000-752000	Schulumlage Sonderschulen	2231	3231	26	14.069,29	14.100,00	-30,71	14.069,29	14.100,00	-30,71		
SU 22 / 32	Summe Aufwendungen / Auszahlungen operative Gebarung				14.069,29	14.100,00	-30,71	14.069,29	14.100,00	-30,71		
SA 0 / SA 1	(0) Nettoergebnis (21 - 22) / (1) Geldfluss operative Gebarung (31 - 32)				-14.069,29	-14.100,00	30,71	-14.069,29	-14.100,00	30,71		
SU 23	Summe Haushaltsrücklagen				0,00	0,00	0,00	0,00	0,00	0,00		
SA00	Nettoergebnis nach Zuw./Entn. Haushaltsrücklagen (Saldo 0 +/- SU23)				-14.069,29	-14.100,00	30,71					
Investive Gebarung												
SU 33	Summe Einzahlungen investive Gebarung							0,00	0,00	0,00		
SU 34	Summe Auszahlungen investive Gebarung							0,00	0,00	0,00		
SA2	Saldo (2) Geldfluss aus der Investiven Gebarung (33 - 34)							0,00	0,00	0,00		
SA3	Saldo (3) Nettofinanzierungssaldo (Saldo 1 + Saldo 2)							-14.069,29	-14.100,00	30,71		
Finanzierungstätigkeit												
SU 35	Summe Einzahlungen aus der Finanzierungstätigkeit							0,00	0,00	0,00		
SU 36	Summe Auszahlungen aus der Finanzierungstätigkeit							0,00	0,00	0,00		

		MVAG			DK	Ergebnisrechnung			Finanzierungsrechnung		
		EH	FH	VCQU		RA 2023	VA 2023	RA - VA	RA 2023	VA 2023	RA - VA
SA4	Saldo (4) Geldfluss aus der Finanzierungstätigkeit (35 – 36)								0,00	0,00	0,00
SA5	Saldo (5) Geldfluss aus der voranschlagswirksamen Gebarung (Saldo 3 + Saldo 4)								-14.069,29	-14.100,00	30,71
214	Polytechnische Schulen										
214000	Polytechnische Schulen										
Operative Gebarung											
SU 21 / 31	Summe Erträge / Einzahlungen operative Gebarung					0,00	0,00	0,00	0,00	0,00	0,00
1/214000-752000	Schulumlage Polytechnische Schulen	2231	3231	26		3.909,51	4.000,00	-90,49	3.909,51	4.000,00	-90,49
SU 22 / 32	Summe Aufwendungen / Auszahlungen operative Gebarung					3.909,51	4.000,00	-90,49	3.909,51	4.000,00	-90,49
SA 0 / SA 1	(0) Nettoergebnis (21 - 22) / (1) Geldfluss operative Gebarung (31 – 32)					-3.909,51	-4.000,00	90,49	-3.909,51	-4.000,00	90,49
SU 23	Summe Haushaltsrücklagen					0,00	0,00	0,00	0,00	0,00	0,00
SA00	Nettoergebnis nach Zuw./Entn. Haushaltsrücklagen (Saldo 0 +/- SU23)					-3.909,51	-4.000,00	90,49			
Investive Gebarung											
SU 33	Summe Einzahlungen investive Gebarung								0,00	0,00	0,00
SU 34	Summe Auszahlungen investive Gebarung								0,00	0,00	0,00
SA2	Saldo (2) Geldfluss aus der Investiven Gebarung (33 – 34)								0,00	0,00	0,00
SA3	Saldo (3) Nettofinanzierungssaldo (Saldo 1 + Saldo 2)								-3.909,51	-4.000,00	90,49
Finanzierungstätigkeit											
SU 35	Summe Einzahlungen aus der Finanzierungstätigkeit								0,00	0,00	0,00
SU 36	Summe Auszahlungen aus der Finanzierungstätigkeit								0,00	0,00	0,00
SA4	Saldo (4) Geldfluss aus der Finanzierungstätigkeit (35 – 36)								0,00	0,00	0,00
SA5	Saldo (5) Geldfluss aus der voranschlagswirksamen Gebarung (Saldo 3 + Saldo 4)								-3.909,51	-4.000,00	90,49
219	Sonstige Einrichtungen und Maßnahmen										
219000	Sonstige Einrichtungen und Maßnahmen										
Operative Gebarung											
SU 21 / 31	Summe Erträge / Einzahlungen operative Gebarung					0,00	0,00	0,00	0,00	0,00	0,00
1/219000-757000	Transfers an private Organisationen ohne Erwerbszweck	2234	3234	27		500,00	500,00		500,00	500,00	
SU 22 / 32	Summe Aufwendungen / Auszahlungen operative Gebarung					500,00	500,00	0,00	500,00	500,00	0,00
SA 0 / SA 1	(0) Nettoergebnis (21 - 22) / (1) Geldfluss operative Gebarung (31 – 32)					-500,00	-500,00	0,00	-500,00	-500,00	0,00
SU 23	Summe Haushaltsrücklagen					0,00	0,00	0,00	0,00	0,00	0,00
SA00	Nettoergebnis nach Zuw./Entn. Haushaltsrücklagen (Saldo 0 +/- SU23)					-500,00	-500,00	0,00			
Investive Gebarung											
SU 33	Summe Einzahlungen investive Gebarung								0,00	0,00	0,00
SU 34	Summe Auszahlungen investive Gebarung								0,00	0,00	0,00
SA2	Saldo (2) Geldfluss aus der Investiven Gebarung (33 – 34)								0,00	0,00	0,00
SA3	Saldo (3) Nettofinanzierungssaldo (Saldo 1 + Saldo 2)								-500,00	-500,00	0,00

	MVAG EH	MVAG FH	VCQU	DK	Ergebnisrechnung			Finanzierungsrechnung		
					RA 2023	VA 2023	RA - VA	RA 2023	VA 2023	RA - VA
Finanzierungstätigkeit										
SU 35								0,00	0,00	0,00
SU 36								0,00	0,00	0,00
SA4								0,00	0,00	0,00
SA5								-500,00	-500,00	0,00
22 Berufsbildender Unterricht; Anstalten der Lehrer- und Erzieherbildung										
220 Berufsbildende Pflichtschulen										
220000 Berufsbildende Pflichtschulen										
Operative Gebarung										
2/220000+828000	Rückersätze von Aufwendungen	2116	3116	18	3.284,83	3.200,00	84,83	3.284,83	3.200,00	84,83
SU 21 / 31	Summe Erträge / Einzahlungen operative Gebarung				3.284,83	3.200,00	84,83	3.284,83	3.200,00	84,83
1/220000-751000	Schulumlage Berufsschule NÖ	2231	3231	26	19.320,00	19.400,00	-80,00	19.320,00	19.400,00	-80,00
1/220000-752000	Schulumlage Berufsschule Wien	2231	3231	26		3.000,00	-3.000,00		3.000,00	-3.000,00
SU 22 / 32	Summe Aufwendungen / Auszahlungen operative Gebarung				19.320,00	22.400,00	-3.080,00	19.320,00	22.400,00	-3.080,00
SA 0 / SA 1	(0) Nettoergebnis (21 - 22) / (1) Geldfluss operative Gebarung (31 - 32)				-16.035,17	-19.200,00	3.164,83	-16.035,17	-19.200,00	3.164,83
SU 23	Summe Haushaltsrücklagen				0,00	0,00	0,00	0,00	0,00	0,00
SA00	Nettoergebnis nach Zuw./Entn. Haushaltsrücklagen (Saldo 0 +/- SU23)				-16.035,17	-19.200,00	3.164,83			
Investive Gebarung										
SU 33	Summe Einzahlungen investive Gebarung							0,00	0,00	0,00
SU 34	Summe Auszahlungen investive Gebarung							0,00	0,00	0,00
SA2	Saldo (2) Geldfluss aus der Investiven Gebarung (33 - 34)							0,00	0,00	0,00
SA3	Saldo (3) Nettofinanzierungssaldo (Saldo 1 + Saldo 2)							-16.035,17	-19.200,00	3.164,83
Finanzierungstätigkeit										
SU 35	Summe Einzahlungen aus der Finanzierungstätigkeit							0,00	0,00	0,00
SU 36	Summe Auszahlungen aus der Finanzierungstätigkeit							0,00	0,00	0,00
SA4	Saldo (4) Geldfluss aus der Finanzierungstätigkeit (35 - 36)							0,00	0,00	0,00
SA5	Saldo (5) Geldfluss aus der voranschlagswirksamen Gebarung (Saldo 3 + Saldo 4)							-16.035,17	-19.200,00	3.164,83
222 Berufsbildende höhere Schulen										
222000 Berufsbildende höhere Schulen										
Operative Gebarung										
SU 21 / 31	Summe Erträge / Einzahlungen operative Gebarung				0,00	0,00	0,00	0,00	0,00	0,00
1/222000-754000	Transfers an sonstige Träger des öffentlichen Rechts	2231	3231	26	700,00	1.500,00	-800,00	700,00	1.500,00	-800,00
SU 22 / 32	Summe Aufwendungen / Auszahlungen operative Gebarung				700,00	1.500,00	-800,00	700,00	1.500,00	-800,00
SA 0 / SA 1	(0) Nettoergebnis (21 - 22) / (1) Geldfluss operative Gebarung (31 - 32)				-700,00	-1.500,00	800,00	-700,00	-1.500,00	800,00

		MVAG			DK	Ergebnisrechnung			Finanzierungsrechnung		
		EH	FH	VCQU		RA 2023	VA 2023	RA - VA	RA 2023	VA 2023	RA - VA
SU 23	Summe Haushaltsrücklagen					0,00	0,00	0,00	0,00	0,00	0,00
SA00	Nettoergebnis nach Zuw./Entn. Haushaltsrücklagen (Saldo 0 +/- SU23)					-700,00	-1.500,00	800,00			
Investive Gebarung											
SU 33	Summe Einzahlungen investive Gebarung								0,00	0,00	0,00
SU 34	Summe Auszahlungen investive Gebarung								0,00	0,00	0,00
SA2	Saldo (2) Geldfluss aus der Investiven Gebarung (33 – 34)								0,00	0,00	0,00
SA3	Saldo (3) Nettofinanzierungssaldo (Saldo 1 + Saldo 2)								-700,00	-1.500,00	800,00
Finanzierungstätigkeit											
SU 35	Summe Einzahlungen aus der Finanzierungstätigkeit								0,00	0,00	0,00
SU 36	Summe Auszahlungen aus der Finanzierungstätigkeit								0,00	0,00	0,00
SA4	Saldo (4) Geldfluss aus der Finanzierungstätigkeit (35 – 36)								0,00	0,00	0,00
SA5	Saldo (5) Geldfluss aus der voranschlagswirksamen Gebarung (Saldo 3 + Saldo 4)								-700,00	-1.500,00	800,00
24 Vorschulische Erziehung											
240 Kindergärten											
240000 Kindergarten											
Operative Gebarung											
2/240000+810000	Elternbeitrag für Spiel- und Fördermaterial	2114	3114	13		8.363,25	7.100,00	1.263,25	7.965,00	7.100,00	865,00
2/240000+816000	Nachmittagsbetreuung	2114	3114	13		44.156,75	32.500,00	11.656,75	41.486,09	32.500,00	8.986,09
2/240000+817000	Erträge aus der Auflösung von sonstigen Rückstellungen	2117				3.850,79		3.850,79			
2/240000+828000	Essen	2116	3116	18		44.397,28	39.000,00	5.397,28	42.578,54	39.000,00	3.578,54
2/240000+861100	Transfers von Ländern, Landesfonds und Landeskammern	2121	3121	15		4.300,00		4.300,00	4.300,00		4.300,00
SU 21 / 31	Summe Erträge / Einzahlungen operative Gebarung					105.068,07	78.600,00	26.468,07	96.329,63	78.600,00	17.729,63
1/240000-400000	Geringwertige Wirtschaftsgüter	2221	3221	23	240	1.900,72	1.900,00	0,72	1.900,72	1.900,00	0,72
1/240000-400100	Dienstkleidung	2221	3221	23		335,76	800,00	-464,24	335,76	800,00	-464,24
1/240000-454000	Reinigungsmittel	2221	3221	23		164,95	1.200,00	-1.035,05	198,61	1.200,00	-1.001,39
1/240000-456000	Büromaterial	2221	3221	23		466,00	800,00	-334,00	466,00	800,00	-334,00
1/240000-459000	Beschäftigungsmaterial	2221	3221	23		8.158,12	7.100,00	1.058,12	8.153,12	7.100,00	1.053,12
1/240000-510000	Bezüge VB der Verwaltung	2211	3211	20		20.609,72	20.200,00	409,72	20.609,72	20.200,00	409,72
1/240000-511000	Bezüge VB in handwerklicher Verwendung	2211	3211	20		239.033,17	270.600,00	-31.566,83	239.033,17	270.600,00	-31.566,83
1/240000-565000	Mehrleistungsvergütungen	2211	3211	20		3.122,27	2.400,00	722,27	3.122,27	2.400,00	722,27
1/240000-569000	Nebengebühren	2211	3211	20		3.422,62	3.100,00	322,62	3.422,62	3.100,00	322,62
1/240000-580000	DGB für Familienbeihilfen	2212	3212	20		8.927,56	8.600,00	327,56	8.927,56	8.600,00	327,56
1/240000-582000	Sonstige DGB zur sozialen Sicherheit	2212	3212	20		56.761,78	54.600,00	2.161,78	56.761,78	54.600,00	2.161,78

		MVAG			DK	Ergebnisrechnung			Finanzierungsrechnung		
		EH	FH	VCQU		RA 2023	VA 2023	RA - VA	RA 2023	VA 2023	RA - VA
1/240000-592000	Dotierung von Rückstellungen für Jubiläumszuwendungen	2214			3.069,27	4.400,00	-1.330,73				
1/240000-593000	Dotierung von Rückstellungen für nicht konsumierte Urlaube	2214			3.641,30		3.641,30				
1/240000-600000	Strom	2222	3222	24	6.401,73	8.500,00	-2.098,27	6.401,73	8.500,00	-2.098,27	
1/240000-631000	Telekommunikationsdienste	2222	3222	24	1.066,83	1.100,00	-33,17	1.067,80	1.100,00	-32,20	
1/240000-670000	Versicherungen	2222	3222	24	3.749,41	2.000,00	1.749,41	3.749,41	2.000,00	1.749,41	
1/240000-680000	Planmäßige Abschreibung	2226			20.127,16	4.800,00	15.327,16				
1/240000-724000	Reisegebühren	2225	3225	24	81,90	400,00	-318,10	81,90	400,00	-318,10	
1/240000-728000	Kindergartenessen	2225	3225	24	43.943,53	39.000,00	4.943,53	43.313,94	39.000,00	4.313,94	
1/240000-728100	Entgelte für sonstige Leistungen	2225	3225	24	1.151,47	3.400,00	-2.248,53	1.103,01	3.400,00	-2.296,99	
SU 22 / 32	Summe Aufwendungen / Auszahlungen operative Gebarung				426.135,27	434.900,00	-8.764,73	398.649,12	425.700,00	-27.050,88	
SA 0 / SA 1	(0) Nettoergebnis (21 - 22) / (1) Geldfluss operative Gebarung (31 - 32)				-321.067,20	-356.300,00	35.232,80	-302.319,49	-347.100,00	44.780,51	
SU 23	Summe Haushaltsrücklagen				0,00	0,00	0,00	0,00	0,00	0,00	
SA00	Nettoergebnis nach Zuw./Entn. Haushaltsrücklagen (Saldo 0 +/- SU23)				-321.067,20	-356.300,00	35.232,80				
Investive Gebarung											
SU 33	Summe Einzahlungen investive Gebarung							0,00	0,00	0,00	
SU 34	Summe Auszahlungen investive Gebarung							0,00	0,00	0,00	
SA2	Saldo (2) Geldfluss aus der Investiven Gebarung (33 - 34)							0,00	0,00	0,00	
SA3	Saldo (3) Nettofinanzierungssaldo (Saldo 1 + Saldo 2)							-302.319,49	-347.100,00	44.780,51	
Finanzierungstätigkeit											
SU 35	Summe Einzahlungen aus der Finanzierungstätigkeit							0,00	0,00	0,00	
SU 36	Summe Auszahlungen aus der Finanzierungstätigkeit							0,00	0,00	0,00	
SA4	Saldo (4) Geldfluss aus der Finanzierungstätigkeit (35 - 36)							0,00	0,00	0,00	
SA5	Saldo (5) Geldfluss aus der voranschlagswirksamen Gebarung (Saldo 3 + Saldo 4)							-302.319,49	-347.100,00	44.780,51	
240100	Kindergarten Hofstraße 12										
Operative Gebarung											
2/240100+810000	Elternbeitrag für Spiel- und Fördermaterial	2114	3114	13		100,00	-100,00	221,25	200,00	21,25	
2/240100+813000	Erträge aus der Auflösung von Investitionszuschüssen (Kapitaltransfers)	2127			249,81	200,00	49,81				
2/240100+816000	Nachmittagsbetreuung	2114	3114	13				286,74	300,00	-13,26	
2/240100+817000	Erträge aus der Auflösung von sonstigen Rückstellungen	2117			671,02	200,00	471,02				
2/240100+828000	Essen	2116	3116	18		500,00	-500,00	919,24	900,00	19,24	
SU 21 / 31	Summe Erträge / Einzahlungen operative Gebarung				920,83	1.000,00	-79,17	1.427,23	1.400,00	27,23	
1/240100-614100	Instandhaltung von Gebäuden und Bauten	2224	3224	24				377,46	400,00	-22,54	
1/240100-631000	Telekommunikationsdienste	2222	3222	24	180,82	300,00	-119,18	192,54	300,00	-107,46	

		MVAG			DK	Ergebnisrechnung			Finanzierungsrechnung		
		EH	FH	VCQU		RA 2023	VA 2023	RA - VA	RA 2023	VA 2023	RA - VA
1/240100-680000	Planmäßige Abschreibung	2226				2.000,00		-2.000,00			
1/240100-728000	Kindergartenessen	2225	3225	24		700,00		-700,00	616,00	700,00	-84,00
1/240100-728100	Entgelte für sonstige Leistungen	2225	3225	24		100,00		-100,00	5,25	100,00	-94,75
SU 22 / 32	Summe Aufwendungen / Auszahlungen operative Gebarung					180,82	3.100,00	-2.919,18	1.191,25	1.500,00	-308,75
SA 0 / SA 1	(0) Nettoergebnis (21 - 22) / (1) Geldfluss operative Gebarung (31 - 32)					740,01	-2.100,00	2.840,01	235,98	-100,00	335,98
SU 23	Summe Haushaltsrücklagen					0,00	0,00	0,00	0,00	0,00	0,00
SA00	Nettoergebnis nach Zuw./Entn. Haushaltsrücklagen (Saldo 0 +/- SU23)					740,01	-2.100,00	2.840,01			
Investive Gebarung											
SU 33	Summe Einzahlungen investive Gebarung								0,00	0,00	0,00
SU 34	Summe Auszahlungen investive Gebarung								0,00	0,00	0,00
SA2	Saldo (2) Geldfluss aus der Investiven Gebarung (33 - 34)								0,00	0,00	0,00
SA3	Saldo (3) Nettofinanzierungssaldo (Saldo 1 + Saldo 2)								235,98	-100,00	335,98
Finanzierungstätigkeit											
SU 35	Summe Einzahlungen aus der Finanzierungstätigkeit								0,00	0,00	0,00
SU 36	Summe Auszahlungen aus der Finanzierungstätigkeit								0,00	0,00	0,00
SA4	Saldo (4) Geldfluss aus der Finanzierungstätigkeit (35 - 36)								0,00	0,00	0,00
SA5	Saldo (5) Geldfluss aus der voranschlagswirksamen Gebarung (Saldo 3 + Saldo 4)								235,98	-100,00	335,98
240200	TBE Kinderkrippe Laxenburg										
Operative Gebarung											
2/240200+816000	Betreuung	2114	3114	13		37.585,80	34.000,00	3.585,80	41.261,37	34.000,00	7.261,37
2/240200+817000	Erträge aus der Auflösung von sonstigen Rückstellungen	2117				13.551,58		13.551,58			
2/240200+828000	Essen	2116	3116	18		6.905,43	5.200,00	1.705,43	6.806,70	5.200,00	1.606,70
2/240200+861000	Transfers von Ländern, Landesfonds und Landeskammern	2121	3121	15		35.127,20	21.600,00	13.527,20	35.127,20	21.600,00	13.527,20
2/240200+862000	Transfers von Gemeinden, Gemeindeverbände (ohne marktbestimmte Tätigkeit) und Gemeindefonds	2121	3121	15		7.568,00	18.700,00	-11.132,00	5.408,00	18.700,00	-13.292,00
SU 21 / 31	Summe Erträge / Einzahlungen operative Gebarung					100.738,01	79.500,00	21.238,01	88.603,27	79.500,00	9.103,27
1/240200-400000	Geringwertige Wirtschaftsgüter	2221	3221	23		244,96	1.000,00	-755,04	244,96	1.000,00	-755,04
1/240200-400100	Dienstkleidung	2221	3221	23		136,55	300,00	-163,45	136,55	300,00	-163,45
1/240200-454000	Reinigungsmittel	2221	3221	23		520,46	700,00	-179,54	539,22	700,00	-160,78
1/240200-456000	Büromaterial	2221	3221	23			200,00	-200,00		200,00	-200,00
1/240200-459000	Beschäftigungsmaterial	2221	3221	23		645,75	700,00	-54,25	645,75	700,00	-54,25
1/240200-510000	Bezüge VB der Verwaltung	2211	3211	20		66.676,07	78.800,00	-12.123,93	66.676,07	78.800,00	-12.123,93
1/240200-511000	Bezüge VB in handwerklicher Verwendung	2211	3211	20		25.094,50	43.400,00	-18.305,50	25.094,50	43.400,00	-18.305,50
1/240200-565000	Mehrleistungsvergütungen	2211	3211	20		1.013,24	100,00	913,24	1.013,24	100,00	913,24

		MVAG			DK	Ergebnisrechnung			Finanzierungsrechnung		
		EH	FH	VCQU		RA 2023	VA 2023	RA - VA	RA 2023	VA 2023	RA - VA
1/240200-569000	Nebengebühren	2211	3211	20	1.242,96	2.300,00	-1.057,04	1.242,96	2.300,00	-1.057,04	
1/240200-580000	Dienstgeberbeiträge zum Ausgleichsfonds für Familienbeihilfen	2212	3212	20	3.460,87	4.700,00	-1.239,13	3.460,87	4.700,00	-1.239,13	
1/240200-582000	Sonstige DGB zur sozialen Sicherheit	2212	3212	20	19.983,35	26.600,00	-6.616,65	19.983,35	26.600,00	-6.616,65	
1/240200-592000	Dotierung von Rückstellungen für Jubiläumszuwendungen	2214			369,10	1.200,00	-830,90				
1/240200-593000	Dotierung von Rückstellungen für nicht konsumierte Urlaube	2214			2.148,40		2.148,40				
1/240200-614100	Instandhaltung von Gebäuden und Bauten	2224	3224	24		200,00	-200,00	177,41	200,00	-22,59	
1/240200-631000	Telekommunikationsdienste	2222	3222	24	314,89	500,00	-185,11	315,92	500,00	-184,08	
1/240200-680000	Planmäßige Abschreibung	2226			1.332,79	4.600,00	-3.267,21				
1/240200-724000	Reisegebühren	2225	3225	24		100,00	-100,00		100,00	-100,00	
1/240200-728000	Entgelte für sonstige Leistungen	2225	3225	24	143,79	700,00	-556,21	143,79	700,00	-556,21	
1/240200-728100	Essen	2225	3225	24	6.364,27	5.200,00	1.164,27	6.220,73	5.200,00	1.020,73	
1/240200-755000	Transfers an Unternehmen (ohne Finanzunternehmen) und andere	2233	3233	27	13.283,00	18.700,00	-5.417,00	13.283,00	18.700,00	-5.417,00	
1/240200-768000	Sonstige Transfers an private Haushalte	2234	3234	27	9.436,00	10.800,00	-1.364,00	10.528,00	10.800,00	-272,00	
SU 22 / 32	Summe Aufwendungen / Auszahlungen operative Gebarung				152.410,95	200.800,00	-48.389,05	149.706,32	195.000,00	-45.293,68	
SA 0 / SA 1	(0) Nettoergebnis (21 - 22) / (1) Geldfluss operative Gebarung (31 - 32)				-51.672,94	-121.300,00	69.627,06	-61.103,05	-115.500,00	54.396,95	
SU 23	Summe Haushaltsrücklagen				0,00	0,00	0,00	0,00	0,00	0,00	
SA00	Nettoergebnis nach Zuw./Entn. Haushaltsrücklagen (Saldo 0 +/- SU23)				-51.672,94	-121.300,00	69.627,06				
Investive Gebarung											
SU 33	Summe Einzahlungen investive Gebarung							0,00	0,00	0,00	
SU 34	Summe Auszahlungen investive Gebarung							0,00	0,00	0,00	
SA2	Saldo (2) Geldfluss aus der Investiven Gebarung (33 - 34)							0,00	0,00	0,00	
SA3	Saldo (3) Nettofinanzierungssaldo (Saldo 1 + Saldo 2)							-61.103,05	-115.500,00	54.396,95	
Finanzierungstätigkeit											
SU 35	Summe Einzahlungen aus der Finanzierungstätigkeit							0,00	0,00	0,00	
SU 36	Summe Auszahlungen aus der Finanzierungstätigkeit							0,00	0,00	0,00	
SA4	Saldo (4) Geldfluss aus der Finanzierungstätigkeit (35 - 36)							0,00	0,00	0,00	
SA5	Saldo (5) Geldfluss aus der voranschlagswirksamen Gebarung (Saldo 3 + Saldo 4)							-61.103,05	-115.500,00	54.396,95	
240400	Babytreff										
Operative Gebarung											
SU 21 / 31	Summe Erträge / Einzahlungen operative Gebarung				0,00	0,00	0,00	0,00	0,00	0,00	
1/240400-400000	Geringwertige Wirtschaftsgüter	2221	3221	23		2.000,00	-2.000,00		2.000,00	-2.000,00	
1/240400-728000	Baby Treff	2225	3225	24	607,39	1.800,00	-1.192,61	607,39	1.800,00	-1.192,61	
SU 22 / 32	Summe Aufwendungen / Auszahlungen operative Gebarung				607,39	3.800,00	-3.192,61	607,39	3.800,00	-3.192,61	

	MVAG	MVAG	VCQU	DK	Ergebnisrechnung			Finanzierungsrechnung		
					EH	FH	RA 2023	VA 2023	RA - VA	RA 2023
SA 0 / SA 1	(0) Nettoergebnis (21 - 22) / (1) Geldfluss operative Gebarung (31 - 32)				-607,39	-3.800,00	3.192,61	-607,39	-3.800,00	3.192,61
SU 23	Summe Haushaltsrücklagen				0,00	0,00	0,00	0,00	0,00	0,00
SA00	Nettoergebnis nach Zuw./Entn. Haushaltsrücklagen (Saldo 0 +/- SU23)				-607,39	-3.800,00	3.192,61			
Investive Gebarung										
SU 33	Summe Einzahlungen investive Gebarung							0,00	0,00	0,00
SU 34	Summe Auszahlungen investive Gebarung							0,00	0,00	0,00
SA2	Saldo (2) Geldfluss aus der Investiven Gebarung (33 - 34)							0,00	0,00	0,00
SA3	Saldo (3) Nettofinanzierungssaldo (Saldo 1 + Saldo 2)							-607,39	-3.800,00	3.192,61
Finanzierungstätigkeit										
SU 35	Summe Einzahlungen aus der Finanzierungstätigkeit							0,00	0,00	0,00
SU 36	Summe Auszahlungen aus der Finanzierungstätigkeit							0,00	0,00	0,00
SA4	Saldo (4) Geldfluss aus der Finanzierungstätigkeit (35 - 36)							0,00	0,00	0,00
SA5	Saldo (5) Geldfluss aus der voranschlagswirksamen Gebarung (Saldo 3 + Saldo 4)							-607,39	-3.800,00	3.192,61
25	Außerschulische Jugendberziehung									
259	Sonstige Einrichtungen und Maßnahmen									
259000	Sonstige Einrichtungen und Maßnahmen									
Operative Gebarung										
2/259000+817000	Erträge aus der Auflösung von sonstigen Rückstellungen	2117			288,75	100,00	188,75			
2/259000+828100	Ferienspielwoche	2116	3116	18	8.758,00	7.800,00	958,00	8.758,00	7.800,00	958,00
2/259000+828200	Kinderfasching	2116	3116	18	978,00	900,00	78,00	978,00	900,00	78,00
SU 21 / 31	Summe Erträge / Einzahlungen operative Gebarung				10.024,75	8.800,00	1.224,75	9.736,00	8.700,00	1.036,00
1/259000-454000	Reinigungsmittel	2221	3221	23		100,00	-100,00		100,00	-100,00
1/259000-510000	Bezüge VB der Verwaltung	2211	3211	20	827,49	400,00	427,49	827,49	400,00	427,49
1/259000-511000	Bezüge VB in handwerklicher Verwendung	2211	3211	20	462,23	1.000,00	-537,77	462,23	1.000,00	-537,77
1/259000-565000	Mehrleistungsvergütungen	2211	3211	20		200,00	-200,00		200,00	-200,00
1/259000-580000	DGB für Familienbeihilfen	2212	3212	20	47,67	100,00	-52,33	47,67	100,00	-52,33
1/259000-582000	Sonstige DGB zur sozialen Sicherheit	2212	3212	20	235,63	200,00	35,63	235,63	200,00	35,63
1/259000-588000	Kommunalsteuer	2212	3212	20	38,70	100,00	-61,30	38,70	100,00	-61,30
1/259000-600000	Strom	2222	3222	24	261,15	800,00	-538,85	261,15	800,00	-538,85
1/259000-600100	Gas	2222	3222	24	372,64	700,00	-327,36	372,64	700,00	-327,36
1/259000-600200	Wasser	2222	3222	24	239,30	300,00	-60,70	239,30	300,00	-60,70
1/259000-614000	Instandhaltung Gebäude	2224	3224	24	847,86	1.500,00	-652,14	847,86	1.500,00	-652,14
1/259000-614100	Wartungsverträge	2224	3224	24	743,14	500,00	243,14	741,45	500,00	241,45
1/259000-670000	Versicherungen	2222	3222	24	12,04	300,00	-287,96	12,04	300,00	-287,96
1/259000-680000	Planmäßige Abschreibung	2226			80,30	100,00	-19,70			

		MVAG			DK	Ergebnisrechnung			Finanzierungsrechnung		
		EH	FH	VCQU		RA 2023	VA 2023	RA - VA	RA 2023	VA 2023	RA - VA
1/259000-711000	Gebühren Benützung Gemeindeeinrichtungen	2225	3225	24	799,84	900,00	-100,16	799,84	900,00	-100,16	
1/259000-728000	Entgelte für sonstige Leistungen	2225	3225	24	633,20	800,00	-166,80	633,20	800,00	-166,80	
1/259000-728100	Ferienbetreuung	2225	3225	24	24.000,47	35.100,00	-11.099,53	24.000,47	35.100,00	-11.099,53	
1/259000-728200	Kinderfasching	2225	3225	24	5.009,41	5.100,00	-90,59	5.009,41	5.100,00	-90,59	
1/259000-728300	Veranstaltungen für Jugendliche	2225	3225	24	1.645,25	3.400,00	-1.754,75	1.475,20	3.400,00	-1.924,80	
1/259000-757000	Förderung Jugend	2234	3234	27	662,84	8.000,00	-7.337,16	662,84	8.000,00	-7.337,16	
SU 22 / 32	Summe Aufwendungen / Auszahlungen operative Gebarung				36.919,16	59.600,00	-22.680,84	36.667,12	59.500,00	-22.832,88	
SA 0 / SA 1	(0) Nettoergebnis (21 - 22) / (1) Geldfluss operative Gebarung (31 - 32)				-26.894,41	-50.800,00	23.905,59	-26.931,12	-50.800,00	23.868,88	
SU 23	Summe Haushaltsrücklagen				0,00	0,00	0,00	0,00	0,00	0,00	
SA00	Nettoergebnis nach Zuw./Entn. Haushaltsrücklagen (Saldo 0 +/- SU23)				-26.894,41	-50.800,00	23.905,59				
Investive Gebarung											
SU 33	Summe Einzahlungen investive Gebarung							0,00	0,00	0,00	
SU 34	Summe Auszahlungen investive Gebarung							0,00	0,00	0,00	
SA2	Saldo (2) Geldfluss aus der Investiven Gebarung (33 - 34)							0,00	0,00	0,00	
SA3	Saldo (3) Nettofinanzierungssaldo (Saldo 1 + Saldo 2)							-26.931,12	-50.800,00	23.868,88	
Finanzierungstätigkeit											
SU 35	Summe Einzahlungen aus der Finanzierungstätigkeit							0,00	0,00	0,00	
SU 36	Summe Auszahlungen aus der Finanzierungstätigkeit							0,00	0,00	0,00	
SA4	Saldo (4) Geldfluss aus der Finanzierungstätigkeit (35 - 36)							0,00	0,00	0,00	
SA5	Saldo (5) Geldfluss aus der voranschlagswirksamen Gebarung (Saldo 3 + Saldo 4)							-26.931,12	-50.800,00	23.868,88	
26	Sport und außerschulische Leibeserziehung										
262	Sportplätze										
262000	UFC Laxenburg										
Operative Gebarung											
2/262000+811000	Miet- und Pachtertrag	2115	3115	14	1.067,80	1.000,00	67,80	1.067,80	1.000,00	67,80	
2/262000+813000	Erträge aus der Auflösung von Investitionszuschüssen (Kapitaltransfers)	2127			5.008,12	2.700,00	2.308,12				
2/262000+828000	Betriebskosten Rückersatz	2116	3116	18	11.387,43	12.000,00	-612,57	15.687,89	12.000,00	3.687,89	
SU 21 / 31	Summe Erträge / Einzahlungen operative Gebarung				17.463,35	15.700,00	1.763,35	16.755,69	13.000,00	3.755,69	
1/262000-600000	Strom	2222	3222	24	3.931,85	9.000,00	-5.068,15	3.548,93	9.000,00	-5.451,07	
1/262000-600200	Wasser	2222	3222	24	1.041,96	900,00	141,96	1.041,96	900,00	141,96	
1/262000-614000	Instandhaltung Gebäude	2224	3224	24	14.528,91	24.000,00	-9.471,09	14.528,91	24.000,00	-9.471,09	
1/262000-614100	Wartungsverträge	2224	3224	24	1.835,16	2.500,00	-664,84	1.830,16	2.500,00	-669,84	
1/262000-650000	Zinsen für Finanzschulden in Euro	2241	3241	25	1.117,63	1.100,00	17,63	1.117,63	1.100,00	17,63	
1/262000-670000	Versicherungen	2222	3222	24	1.161,82	1.200,00	-38,18	1.161,82	1.200,00	-38,18	
1/262000-680000	Planmäßige Abschreibung	2226			42.978,52	43.000,00	-21,48				

		MVAG			DK	Ergebnisrechnung			Finanzierungsrechnung		
		EH	FH	VCQU		RA 2023	VA 2023	RA - VA	RA 2023	VA 2023	RA - VA
1/262000-711000	Gebühren Benützung Gemeindeeinrichtungen	2225	3225	24	2.979,36	3.100,00	-120,64	2.979,36	3.100,00	-120,64	
1/262000-728000	Entgelte für sonstige Leistungen	2225	3225	24	434,34	700,00	-265,66	434,34	700,00	-265,66	
1/262000-757000	Subvention	2234	3234	27	27.657,00	33.000,00	-5.343,00	27.657,00	33.000,00	-5.343,00	
SU 22 / 32	Summe Aufwendungen / Auszahlungen operative Gebarung				97.666,55	118.500,00	-20.833,45	54.300,11	75.500,00	-21.199,89	
SA 0 / SA 1	(0) Nettoergebnis (21 - 22) / (1) Geldfluss operative Gebarung (31 - 32)				-80.203,20	-102.800,00	22.596,80	-37.544,42	-62.500,00	24.955,58	
SU 23	Summe Haushaltsrücklagen				0,00	0,00	0,00	0,00	0,00	0,00	
SA00	Nettoergebnis nach Zuw./Entn. Haushaltsrücklagen (Saldo 0 +/- SU23)				-80.203,20	-102.800,00	22.596,80				
Investive Gebarung											
2/262000+247000	Gegebene Darlehen		3323	53				4.000,00	4.000,00		
SU 33	Summe Einzahlungen investive Gebarung							4.000,00	4.000,00	0,00	
SU 34	Summe Auszahlungen investive Gebarung							0,00	0,00	0,00	
SA2	Saldo (2) Geldfluss aus der Investiven Gebarung (33 - 34)							4.000,00	4.000,00	0,00	
SA3	Saldo (3) Nettofinanzierungssaldo (Saldo 1 + Saldo 2)							-33.544,42	-58.500,00	24.955,58	
Finanzierungstätigkeit											
SU 35	Summe Einzahlungen aus der Finanzierungstätigkeit							0,00	0,00	0,00	
1/262000-346000	Investitionsdarlehen von Finanzunternehmen		3614	65				20.000,00	20.000,00		
SU 36	Summe Auszahlungen aus der Finanzierungstätigkeit							20.000,00	20.000,00	0,00	
SA4	Saldo (4) Geldfluss aus der Finanzierungstätigkeit (35 - 36)							-20.000,00	-20.000,00	0,00	
SA5	Saldo (5) Geldfluss aus der voranschlagswirksamen Gebarung (Saldo 3 + Saldo 4)							-53.544,42	-78.500,00	24.955,58	
262100	Schulhandball Mödling										
Operative Gebarung											
SU 21 / 31	Summe Erträge / Einzahlungen operative Gebarung				0,00	0,00	0,00	0,00	0,00	0,00	
1/262100-757000	Subvention	2234	3234	27	500,00	2.200,00	-1.700,00	500,00	2.200,00	-1.700,00	
SU 22 / 32	Summe Aufwendungen / Auszahlungen operative Gebarung				500,00	2.200,00	-1.700,00	500,00	2.200,00	-1.700,00	
SA 0 / SA 1	(0) Nettoergebnis (21 - 22) / (1) Geldfluss operative Gebarung (31 - 32)				-500,00	-2.200,00	1.700,00	-500,00	-2.200,00	1.700,00	
SU 23	Summe Haushaltsrücklagen				0,00	0,00	0,00	0,00	0,00	0,00	
SA00	Nettoergebnis nach Zuw./Entn. Haushaltsrücklagen (Saldo 0 +/- SU23)				-500,00	-2.200,00	1.700,00				
Investive Gebarung											
SU 33	Summe Einzahlungen investive Gebarung							0,00	0,00	0,00	
SU 34	Summe Auszahlungen investive Gebarung							0,00	0,00	0,00	
SA2	Saldo (2) Geldfluss aus der Investiven Gebarung (33 - 34)							0,00	0,00	0,00	
SA3	Saldo (3) Nettofinanzierungssaldo (Saldo 1 + Saldo 2)							-500,00	-2.200,00	1.700,00	
Finanzierungstätigkeit											
SU 35	Summe Einzahlungen aus der Finanzierungstätigkeit							0,00	0,00	0,00	
SU 36	Summe Auszahlungen aus der Finanzierungstätigkeit							0,00	0,00	0,00	

		MVAG			DK	Ergebnisrechnung			Finanzierungsrechnung		
		EH	FH	VCQU		RA 2023	VA 2023	RA - VA	RA 2023	VA 2023	RA - VA
SA4	Saldo (4) Geldfluss aus der Finanzierungstätigkeit (35 – 36)							0,00	0,00	0,00	
SA5	Saldo (5) Geldfluss aus der voranschlagswirksamen Gebarung (Saldo 3 + Saldo 4)							-500,00	-2.200,00	1.700,00	
262200	Union Laxenburg										
Operative Gebarung											
SU 21 / 31	Summe Erträge / Einzahlungen operative Gebarung				0,00	0,00	0,00	0,00	0,00	0,00	
1/262200-757000	Subvention	2234	3234	27		1.000,00	-1.000,00		1.000,00	-1.000,00	
SU 22 / 32	Summe Aufwendungen / Auszahlungen operative Gebarung				0,00	1.000,00	-1.000,00	0,00	1.000,00	-1.000,00	
SA 0 / SA 1	(0) Nettoergebnis (21 - 22) / (1) Geldfluss operative Gebarung (31 – 32)				0,00	-1.000,00	1.000,00	0,00	-1.000,00	1.000,00	
SU 23	Summe Haushaltsrücklagen				0,00	0,00	0,00	0,00	0,00	0,00	
SA00	Nettoergebnis nach Zuw./Entn. Haushaltsrücklagen (Saldo 0 +/- SU23)				0,00	-1.000,00	1.000,00				
Investive Gebarung											
SU 33	Summe Einzahlungen investive Gebarung							0,00	0,00	0,00	
SU 34	Summe Auszahlungen investive Gebarung							0,00	0,00	0,00	
SA2	Saldo (2) Geldfluss aus der Investiven Gebarung (33 – 34)							0,00	0,00	0,00	
SA3	Saldo (3) Nettofinanzierungssaldo (Saldo 1 + Saldo 2)							0,00	-1.000,00	1.000,00	
Finanzierungstätigkeit											
SU 35	Summe Einzahlungen aus der Finanzierungstätigkeit							0,00	0,00	0,00	
SU 36	Summe Auszahlungen aus der Finanzierungstätigkeit							0,00	0,00	0,00	
SA4	Saldo (4) Geldfluss aus der Finanzierungstätigkeit (35 – 36)							0,00	0,00	0,00	
SA5	Saldo (5) Geldfluss aus der voranschlagswirksamen Gebarung (Saldo 3 + Saldo 4)							0,00	-1.000,00	1.000,00	
265	Tennisplätze und –hallen										
265000	Tennisclub Laxenburg										
Operative Gebarung											
2/265000+811000	Miet- und Pachtertrag	2115	3115	14	8.575,25	5.500,00	3.075,25	11.952,81	9.900,00	2.052,81	
2/265000+813000	Erträge aus der Auflösung von Investitionszuschüssen (Kapitaltransfers)	2127			1.700,00	1.700,00					
SU 21 / 31	Summe Erträge / Einzahlungen operative Gebarung				10.275,25	7.200,00	3.075,25	11.952,81	9.900,00	2.052,81	
1/265000-600100	Gas	2222	3222	24	183,47	500,00	-316,53	183,47	500,00	-316,53	
1/265000-614000	Instandhaltung Gebäude	2224	3224	24	792,85	2.000,00	-1.207,15	792,85	2.000,00	-1.207,15	
1/265000-614100	Wartungsverträge	2224	3224	24	766,04	500,00	266,04	765,21	500,00	265,21	
1/265000-670000	Versicherungen	2222	3222	24	12,79	300,00	-287,21	12,79	300,00	-287,21	
1/265000-680000	Planmäßige Abschreibung	2226			13.357,48	13.400,00	-42,52				
1/265000-711000	Gebühren Benützung Gemeindeeinrichtungen	2225	3225	24	853,44	900,00	-46,56	853,44	900,00	-46,56	
1/265000-728000	Entgelte für sonstige Leistungen	2225	3225	24	517,90	1.100,00	-582,10	517,90	1.100,00	-582,10	

		MVAG			DK	Ergebnisrechnung			Finanzierungsrechnung		
		EH	FH	VCQU		RA 2023	VA 2023	RA - VA	RA 2023	VA 2023	RA - VA
1/265000-757000	Förderung Sport	2234	3234	27							
SU 22 / 32	Summe Aufwendungen / Auszahlungen operative Gebarung					18.298,97	21.200,00	-2.901,03	4.940,66	7.800,00	-2.859,34
SA 0 / SA 1	(0) Nettoergebnis (21 - 22) / (1) Geldfluss operative Gebarung (31 - 32)					-8.023,72	-14.000,00	5.976,28	7.012,15	2.100,00	4.912,15
SU 23	Summe Haushaltsrücklagen					0,00	0,00	0,00	0,00	0,00	0,00
SA00	Nettoergebnis nach Zuw./Entn. Haushaltsrücklagen (Saldo 0 +/- SU23)					-8.023,72	-14.000,00	5.976,28			
Investive Gebarung											
SU 33	Summe Einzahlungen investive Gebarung								0,00	0,00	0,00
SU 34	Summe Auszahlungen investive Gebarung								0,00	0,00	0,00
SA2	Saldo (2) Geldfluss aus der Investiven Gebarung (33 - 34)								0,00	0,00	0,00
SA3	Saldo (3) Nettofinanzierungssaldo (Saldo 1 + Saldo 2)								7.012,15	2.100,00	4.912,15
Finanzierungstätigkeit											
SU 35	Summe Einzahlungen aus der Finanzierungstätigkeit								0,00	0,00	0,00
SU 36	Summe Auszahlungen aus der Finanzierungstätigkeit								0,00	0,00	0,00
SA4	Saldo (4) Geldfluss aus der Finanzierungstätigkeit (35 - 36)								0,00	0,00	0,00
SA5	Saldo (5) Geldfluss aus der voranschlagswirksamen Gebarung (Saldo 3 + Saldo 4)								7.012,15	2.100,00	4.912,15
27 Erwachsenenbildung											
273 Volksbüchereien											
273000 Bibliothek am Campus											
Operative Gebarung											
2/273000+810000	Jahresgebühr und Veranstaltungen	2114	3114	13		5.962,05	2.900,00	3.062,05	5.962,05	2.900,00	3.062,05
2/273000+817000	Erträge aus der Auflösung von sonstigen Rückstellungen	2117				6.639,69	6.500,00	139,69			
SU 21 / 31	Summe Erträge / Einzahlungen operative Gebarung					12.601,74	9.400,00	3.201,74	5.962,05	2.900,00	3.062,05
1/273000-400000	Geringwertige Wirtschaftsgüter	2221	3221	23	273	7.997,64	10.400,00	-2.402,36	7.177,50	10.400,00	-3.222,50
1/273000-454000	Reinigungsmittel	2221	3221	23		11,99	300,00	-288,01	11,99	300,00	-288,01
1/273000-456000	Büromaterial	2221	3221	23		637,07	200,00	437,07	637,07	200,00	437,07
1/273000-510000	Bezüge VB der Verwaltung	2211	3211	20		59.386,46	39.900,00	19.486,46	59.386,46	39.900,00	19.486,46
1/273000-511000	Bezüge VB in handwerklicher Verwendung	2211	3211	20			1.000,00	-1.000,00		1.000,00	-1.000,00
1/273000-565000	Mehrleistungsvergütungen	2211	3211	20		1.309,49	500,00	809,49	1.309,49	500,00	809,49
1/273000-569000	Nebengebühren	2211	3211	20		2.391,35	1.700,00	691,35	2.391,35	1.700,00	691,35
1/273000-580000	DGB für Familienbeihilfen	2212	3212	20		1.721,27	1.200,00	521,27	1.721,27	1.200,00	521,27
1/273000-582000	Sonstige DGB zur sozialen Sicherheit	2212	3212	20		11.063,36	6.900,00	4.163,36	11.063,36	6.900,00	4.163,36
1/273000-592000	Dotierung von Rückstellungen für Jubiläumswendungen	2214				11.099,28	100,00	10.999,28			
1/273000-593000	Dotierung von Rückstellungen für nicht konsumierte Urlaube	2214				1.921,50		1.921,50			

		MVAG			DK	Ergebnisrechnung			Finanzierungsrechnung		
		EH	FH	VCQU		RA 2023	VA 2023	RA - VA	RA 2023	VA 2023	RA - VA
1/273000-614100	Instandhaltung von Gebäuden und Bauten	2224	3224	24		200,00	-200,00	200,05	200,00	0,05	
1/273000-631000	Telekommunikationsdienste	2222	3222	24	468,78	500,00	-31,22	457,78	500,00	-42,22	
1/273000-680000	Planmäßige Abschreibung	2226			12.040,11	3.100,00	8.940,11				
1/273000-700000	Miet- und Pachtaufwand - Drucker / Kopierer	2223	3223	24	182,52	500,00	-317,48	182,52	500,00	-317,48	
1/273000-724000	Reisegebühren	2225	3225	24	44,52	100,00	-55,48	44,52	100,00	-55,48	
1/273000-728000	Entgelte für sonstige Leistungen	2225	3225	24	5.965,83	4.500,00	1.465,83	6.645,31	4.500,00	2.145,31	
1/273000-728200	Lesungen und Veranstaltungen	2225	3225	24	8.599,68	5.000,00	3.599,68	8.816,75	5.000,00	3.816,75	
SU 22 / 32	Summe Aufwendungen / Auszahlungen operative Gebarung				124.840,85	76.100,00	48.740,85	100.045,42	72.900,00	27.145,42	
SA 0 / SA 1	(0) Nettoergebnis (21 - 22) / (1) Geldfluss operative Gebarung (31 - 32)				-112.239,11	-66.700,00	-45.539,11	-94.083,37	-70.000,00	-24.083,37	
SU 23	Summe Haushaltsrücklagen				0,00	0,00	0,00	0,00	0,00	0,00	
SA00	Nettoergebnis nach Zuw./Entn. Haushaltsrücklagen (Saldo 0 +/- SU23)				-112.239,11	-66.700,00	-45.539,11				
Investive Gebarung											
SU 33	Summe Einzahlungen investive Gebarung							0,00	0,00	0,00	
1/273000-042000	Amts-, Betriebs- und Geschäftsausstattung		3415	2 41	273			3.292,80	10.000,00	-6.707,20	
1/273000-070000	Aktivierungsfähige Rechte (immaterielle Vermögenswerte)		3411	2 42	273			9.579,86	13.600,00	-4.020,14	
SU 34	Summe Auszahlungen investive Gebarung							12.872,66	23.600,00	-10.727,34	
SA2	Saldo (2) Geldfluss aus der Investiven Gebarung (33 - 34)							-12.872,66	-23.600,00	10.727,34	
SA3	Saldo (3) Nettofinanzierungssaldo (Saldo 1 + Saldo 2)							-106.956,03	-93.600,00	-13.356,03	
Finanzierungstätigkeit											
SU 35	Summe Einzahlungen aus der Finanzierungstätigkeit							0,00	0,00	0,00	
SU 36	Summe Auszahlungen aus der Finanzierungstätigkeit							0,00	0,00	0,00	
SA4	Saldo (4) Geldfluss aus der Finanzierungstätigkeit (35 - 36)							0,00	0,00	0,00	
SA5	Saldo (5) Geldfluss aus der voranschlagswirksamen Gebarung (Saldo 3 + Saldo 4)							-106.956,03	-93.600,00	-13.356,03	

		MVAG			DK	Ergebnisrechnung			Finanzierungsrechnung		
		EH	FH	VCQU		RA 2023	VA 2023	RA - VA	RA 2023	VA 2023	RA - VA
3 Kunst, Kultur und Kultus											
32	Musik und darstellende Kunst										
321	Einrichtungen der Musikpflege										
321000	Musikschule Laxenburg										
Operative Gebarung											
2/321000+827000	Rückerstattung Gehaltskosten	2116	3116	18		51.673,84	54.100,00	-2.426,16	60.514,90	54.100,00	6.414,90
2/321000+828000	Ersätze	2116	3116	18		1.896,87	1.000,00	896,87	1.421,87	1.000,00	421,87
SU 21 / 31	Summe Erträge / Einzahlungen operative Gebarung					53.570,71	55.100,00	-1.529,29	61.936,77	55.100,00	6.836,77
1/321000-400000	Geringwertige Wirtschaftsgüter	2221	3221	23	321	2.752,53	3.000,00	-247,47	2.752,53	3.000,00	-247,47
1/321000-454000	Reinigungsmittel	2221	3221	23		8,25	100,00	-91,75	8,25	100,00	-91,75
1/321000-510000	Bezüge VB der Verwaltung	2211	3211	20		38.707,30	38.700,00	7,30	38.707,30	38.700,00	7,30
1/321000-565000	Mehrleistungsvergütungen	2211	3211	20		2.388,51	4.700,00	-2.311,49	2.388,51	4.700,00	-2.311,49
1/321000-569000	Nebengebühren	2211	3211	20		3.481,17	3.600,00	-118,83	3.481,17	3.600,00	-118,83
1/321000-582000	Sonstige DGB zur sozialen Sicherheit	2212	3212	20		5.762,37	5.600,00	162,37	5.762,37	5.600,00	162,37
1/321000-588000	Kommunalsteuer	2212	3212	20		1.334,49	1.400,00	-65,51	1.334,49	1.400,00	-65,51
1/321000-593000	Dotierung von Rückstellungen für nicht konsumierte Urlaube	2214				85,78		85,78			
1/321000-614000	Instandhaltung von Gebäuden und Bauten	2224	3224	24		6,51		6,51	38,83		38,83
1/321000-614100	Instandhaltung von Gebäuden und Bauten	2224	3224	24					28,68		28,68
1/321000-618000	Instandhaltung Musikinstrumente	2224	3224	24		2.515,62	2.300,00	215,62	1.995,62	2.300,00	-304,38
1/321000-631000	Telekommunikationsdienste	2222	3222	24		307,84	400,00	-92,16	307,84	400,00	-92,16
1/321000-680000	Planmäßige Abschreibung	2226				14.888,37	14.800,00	88,37			
1/321000-724000	Reisegebühren	2225	3225	24			100,00	-100,00		100,00	-100,00
1/321000-728000	Entgelte für sonstige Leistungen Musikschule	2225	3225	24		2.886,85	4.700,00	-1.813,15	2.889,45	4.700,00	-1.810,55
1/321000-752000	Zuschuss Musikschulverband	2231	3231	26		230.500,00	230.500,00		230.500,00	230.500,00	
SU 22 / 32	Summe Aufwendungen / Auszahlungen operative Gebarung					305.625,59	309.900,00	-4.274,41	290.195,04	295.100,00	-4.904,96
SA 0 / SA 1	(0) Nettoergebnis (21 - 22) / (1) Geldfluss operative Gebarung (31 - 32)					-252.054,88	-254.800,00	2.745,12	-228.258,27	-240.000,00	11.741,73
SU 23	Summe Haushaltsrücklagen					0,00	0,00	0,00	0,00	0,00	0,00
SA00	Nettoergebnis nach Zuw./Entn. Haushaltsrücklagen (Saldo 0 +/- SU23)					-252.054,88	-254.800,00	2.745,12			
Investive Gebarung											
SU 33	Summe Einzahlungen investive Gebarung								0,00	0,00	0,00
SU 34	Summe Auszahlungen investive Gebarung								0,00	0,00	0,00
SA2	Saldo (2) Geldfluss aus der Investiven Gebarung (33 - 34)								0,00	0,00	0,00
SA3	Saldo (3) Nettofinanzierungssaldo (Saldo 1 + Saldo 2)								-228.258,27	-240.000,00	11.741,73

		MVAG	MVAG	VCQU	DK	Ergebnisrechnung			Finanzierungsrechnung		
		EH	FH			RA 2023	VA 2023	RA - VA	RA 2023	VA 2023	RA - VA
Finanzierungstätigkeit											
SU 35	Summe Einzahlungen aus der Finanzierungstätigkeit								0,00	0,00	0,00
SU 36	Summe Auszahlungen aus der Finanzierungstätigkeit								0,00	0,00	0,00
SA4	Saldo (4) Geldfluss aus der Finanzierungstätigkeit (35 – 36)								0,00	0,00	0,00
SA5	Saldo (5) Geldfluss aus der voranschlagswirksamen Gebarung (Saldo 3 + Saldo 4)								-228.258,27	-240.000,00	11.741,73
329 Sonstige Einrichtungen und Maßnahmen											
329000 Schlosskonzerte Laxenburg											
Operative Gebarung											
2/329000+810000	Kartenverkauf Abo und Einzelkarten	2114	3114	13		54.774,07	40.000,00	14.774,07	40.587,33	40.000,00	587,33
2/329000+817000	Erträge aus der Auflösung von sonstigen Rückstellungen	2117				2.252,62		2.252,62			
2/329000+861000	Transfers von Ländern, Landesfonds und Landeskammern	2121	3121	15		20.000,00	30.000,00	-10.000,00	20.000,00	30.000,00	-10.000,00
SU 21 / 31	Summe Erträge / Einzahlungen operative Gebarung					77.026,69	70.000,00	7.026,69	60.587,33	70.000,00	-9.412,67
1/329000-400000	Materialkosten	2221	3221	23		2.063,45	1.000,00	1.063,45	2.063,45	1.000,00	1.063,45
1/329000-413000	Druckkosten	2221	3221	23		1.371,08	2.000,00	-628,92	1.371,08	2.000,00	-628,92
1/329000-456000	Büromaterial	2221	3221	23		23,27	300,00	-276,73	23,27	300,00	-276,73
1/329000-510000	Bezüge VB der Verwaltung	2211	3211	20		17.095,47	18.800,00	-1.704,53	17.095,47	18.800,00	-1.704,53
1/329000-565000	Mehrleistungsvergütungen	2211	3211	20		398,77	600,00	-201,23	398,77	600,00	-201,23
1/329000-569000	Nebengebühren	2211	3211	20		1.305,86	1.400,00	-94,14	1.305,86	1.400,00	-94,14
1/329000-580000	DGB für Familienbeihilfen	2212	3212	20		686,53	800,00	-113,47	686,53	800,00	-113,47
1/329000-582000	Sonstige DBG zur sozialen Sicherheit	2212	3212	20		3.896,84	4.400,00	-503,16	3.896,84	4.400,00	-503,16
1/329000-588000	Kommunalsteuer	2212	3212	20		558,37	700,00	-141,63	558,37	700,00	-141,63
1/329000-592000	Dotierung von Rückstellungen für Jubiläumszuwendungen	2214				6,00	400,00	-394,00			
1/329000-593000	Dotierung von Rückstellungen für nicht konsumierte Urlaube	2214				399,11		399,11			
1/329000-630000	Porto	2222	3222	24		413,40	700,00	-286,60	413,40	700,00	-286,60
1/329000-631000	Telekommunikationsdienste	2222	3222	24			100,00	-100,00		100,00	-100,00
1/329000-680000	Planmäßige Abschreibung	2226				1.309,20		1.309,20			
1/329000-700000	Miet- und Pachtaufwand - Veranstaltungsräumlichkeiten	2223	3223	24		17.072,84	20.000,00	-2.927,16	17.072,84	20.000,00	-2.927,16
1/329000-724000	Reisegebühren	2225	3225	24		41,50	100,00	-58,50	41,50	100,00	-58,50
1/329000-728000	Entgelte für sonstige Leistungen	2225	3225	24		2.047,62	3.500,00	-1.452,38	2.047,62	3.500,00	-1.452,38
1/329000-728100	Honorare Künstler, künstlerische Leitung	2225	3225	24		53.500,00	72.000,00	-18.500,00	50.500,00	72.000,00	-21.500,00
1/329000-728200	Veranstaltungstechnik	2225	3225	24		6.646,00	12.000,00	-5.354,00	6.646,00	12.000,00	-5.354,00
1/329000-728300	AKM, Gebühren	2225	3225	24		2.341,18	2.800,00	-458,82	6.360,58	2.800,00	3.560,58
1/329000-728400	Aufenthaltskosten	2225	3225	24		1.501,55	500,00	1.001,55	1.501,55	500,00	1.001,55

		MVAG			DK	Ergebnisrechnung			Finanzierungsrechnung		
		EH	FH	VCQU		RA 2023	VA 2023	RA - VA	RA 2023	VA 2023	RA - VA
1/329000-728500	Marketing	2225	3225	24		3.750,00	4.800,00	-1.050,00	3.750,00	4.800,00	-1.050,00
SU 22 / 32	Summe Aufwendungen / Auszahlungen operative Gebarung					116.428,04	146.900,00	-30.471,96	115.733,13	146.500,00	-30.766,87
SA 0 / SA 1	(0) Nettoergebnis (21 - 22) / (1) Geldfluss operative Gebarung (31 - 32)					-39.401,35	-76.900,00	37.498,65	-55.145,80	-76.500,00	21.354,20
SU 23	Summe Haushaltsrücklagen					0,00	0,00	0,00	0,00	0,00	0,00
SA00	Nettoergebnis nach Zuw./Entn. Haushaltsrücklagen (Saldo 0 +/- SU23)					-39.401,35	-76.900,00	37.498,65			
Investive Gebarung											
SU 33	Summe Einzahlungen investive Gebarung								0,00	0,00	0,00
1/329000-042000	Amts-, Betriebs- und Geschäftsausstattung		3415	2 41	329				13.092,00	14.500,00	-1.408,00
SU 34	Summe Auszahlungen investive Gebarung								13.092,00	14.500,00	-1.408,00
SA2	Saldo (2) Geldfluss aus der Investiven Gebarung (33 - 34)								-13.092,00	-14.500,00	1.408,00
SA3	Saldo (3) Nettofinanzierungssaldo (Saldo 1 + Saldo 2)								-68.237,80	-91.000,00	22.762,20
Finanzierungstätigkeit											
SU 35	Summe Einzahlungen aus der Finanzierungstätigkeit								0,00	0,00	0,00
SU 36	Summe Auszahlungen aus der Finanzierungstätigkeit								0,00	0,00	0,00
SA4	Saldo (4) Geldfluss aus der Finanzierungstätigkeit (35 - 36)								0,00	0,00	0,00
SA5	Saldo (5) Geldfluss aus der voranschlagswirksamen Gebarung (Saldo 3 + Saldo 4)								-68.237,80	-91.000,00	22.762,20
329100	Serenade des Landes NÖ										
Operative Gebarung											
2/329100+810000	Kartenverkauf	2114	3114	13		3.061,55	3.500,00	-438,45	3.061,55	3.500,00	-438,45
2/329100+861000	Transfers von Ländern, Landesfonds und Landesammern	2121	3121	15		5.998,90	4.500,00	1.498,90	5.998,90	4.500,00	1.498,90
SU 21 / 31	Summe Erträge / Einzahlungen operative Gebarung					9.060,45	8.000,00	1.060,45	9.060,45	8.000,00	1.060,45
1/329100-728000	Entgelte für sonstige Leistungen	2225	3225	24		10.535,18	9.000,00	1.535,18	10.535,18	9.000,00	1.535,18
SU 22 / 32	Summe Aufwendungen / Auszahlungen operative Gebarung					10.535,18	9.000,00	1.535,18	10.535,18	9.000,00	1.535,18
SA 0 / SA 1	(0) Nettoergebnis (21 - 22) / (1) Geldfluss operative Gebarung (31 - 32)					-1.474,73	-1.000,00	-474,73	-1.474,73	-1.000,00	-474,73
SU 23	Summe Haushaltsrücklagen					0,00	0,00	0,00	0,00	0,00	0,00
SA00	Nettoergebnis nach Zuw./Entn. Haushaltsrücklagen (Saldo 0 +/- SU23)					-1.474,73	-1.000,00	-474,73			
Investive Gebarung											
SU 33	Summe Einzahlungen investive Gebarung								0,00	0,00	0,00
SU 34	Summe Auszahlungen investive Gebarung								0,00	0,00	0,00
SA2	Saldo (2) Geldfluss aus der Investiven Gebarung (33 - 34)								0,00	0,00	0,00
SA3	Saldo (3) Nettofinanzierungssaldo (Saldo 1 + Saldo 2)								-1.474,73	-1.000,00	-474,73
Finanzierungstätigkeit											
SU 35	Summe Einzahlungen aus der Finanzierungstätigkeit								0,00	0,00	0,00
SU 36	Summe Auszahlungen aus der Finanzierungstätigkeit								0,00	0,00	0,00
SA4	Saldo (4) Geldfluss aus der Finanzierungstätigkeit (35 - 36)								0,00	0,00	0,00

		MVAG				Ergebnisrechnung			Finanzierungsrechnung		
		EH	FH	VCQU	DK	RA 2023	VA 2023	RA - VA	RA 2023	VA 2023	RA - VA
SA5	Saldo (5) Geldfluss aus der voranschlagswirksamen Gebarung (Saldo 3 + Saldo 4)								-1.474,73	-1.000,00	-474,73
36	Heimatspflege										
360	Heimatismuseen										
360000	Kultur- und Museumsverein										
	Operative Gebarung										
2/360000+811000	Miet- und Pachtertrag	2115	3115	14	131,93	100,00	31,93	131,93	100,00	31,93	
2/360000+828000	Betriebskosten Rückersatz	2116	3116	18	3.868,02	2.500,00	1.368,02	3.868,02	2.500,00	1.368,02	
SU 21 / 31	Summe Erträge / Einzahlungen operative Gebarung				3.999,95	2.600,00	1.399,95	3.999,95	2.600,00	1.399,95	
1/360000-400000	Geringwertige Wirtschaftsgüter	2221	3221	23		2.900,00	-2.900,00		2.900,00	-2.900,00	
1/360000-600100	Gas	2222	3222	24	970,02	1.000,00	-29,98	970,02	1.000,00	-29,98	
1/360000-614000	Instandhaltung Heimatmuseum	2224	3224	24	3.444,00	8.000,00	-4.556,00	3.444,00	8.000,00	-4.556,00	
1/360000-614100	Wartungsverträge	2224	3224	24	514,20	1.000,00	-485,80	506,69	1.000,00	-493,31	
1/360000-670000	Versicherungen	2222	3222	24	439,98	600,00	-160,02	439,98	600,00	-160,02	
1/360000-680000	Planmäßige Abschreibung	2226			8.996,43	9.000,00	-3,57				
1/360000-711000	Gebühren Benützung Gemeindeeinrichtungen	2225	3225	24	993,12	1.100,00	-106,88	993,12	1.100,00	-106,88	
1/360000-757000	Subvention	2234	3234	27	5.200,00	5.200,00		5.200,00	5.200,00		
SU 22 / 32	Summe Aufwendungen / Auszahlungen operative Gebarung				20.557,75	28.800,00	-8.242,25	11.553,81	19.800,00	-8.246,19	
SA 0 / SA 1	(0) Nettoergebnis (21 - 22) / (1) Geldfluss operative Gebarung (31 - 32)				-16.557,80	-26.200,00	9.642,20	-7.553,86	-17.200,00	9.646,14	
SU 23	Summe Haushaltsrücklagen				0,00	0,00	0,00	0,00	0,00	0,00	
SA00	Nettoergebnis nach Zuw./Entn. Haushaltsrücklagen (Saldo 0 +/- SU23)				-16.557,80	-26.200,00	9.642,20				
	Investive Gebarung										
SU 33	Summe Einzahlungen investive Gebarung							0,00	0,00	0,00	
SU 34	Summe Auszahlungen investive Gebarung							0,00	0,00	0,00	
SA2	Saldo (2) Geldfluss aus der Investiven Gebarung (33 - 34)							0,00	0,00	0,00	
SA3	Saldo (3) Nettofinanzierungssaldo (Saldo 1 + Saldo 2)							-7.553,86	-17.200,00	9.646,14	
	Finanzierungstätigkeit										
SU 35	Summe Einzahlungen aus der Finanzierungstätigkeit							0,00	0,00	0,00	
SU 36	Summe Auszahlungen aus der Finanzierungstätigkeit							0,00	0,00	0,00	
SA4	Saldo (4) Geldfluss aus der Finanzierungstätigkeit (35 - 36)							0,00	0,00	0,00	
SA5	Saldo (5) Geldfluss aus der voranschlagswirksamen Gebarung (Saldo 3 + Saldo 4)							-7.553,86	-17.200,00	9.646,14	
360100	Kulturverein Alt-Laxenburg										
	Operative Gebarung										
SU 21 / 31	Summe Erträge / Einzahlungen operative Gebarung				0,00	0,00	0,00	0,00	0,00	0,00	

		MVAG			DK	Ergebnisrechnung			Finanzierungsrechnung		
		EH	FH	VCQU		RA 2023	VA 2023	RA - VA	RA 2023	VA 2023	RA - VA
1/360100-757000	Subvention	2234	3234	27	6.500,00	6.500,00		6.500,00	6.500,00		
SU 22 / 32	Summe Aufwendungen / Auszahlungen operative Gebarung				6.500,00	6.500,00	0,00	6.500,00	6.500,00	0,00	
SA 0 / SA 1	(0) Nettoergebnis (21 - 22) / (1) Geldfluss operative Gebarung (31 - 32)				-6.500,00	-6.500,00	0,00	-6.500,00	-6.500,00	0,00	
SU 23	Summe Haushaltsrücklagen				0,00	0,00	0,00	0,00	0,00	0,00	
SA00	Nettoergebnis nach Zuw./Entn. Haushaltsrücklagen (Saldo 0 +/- SU23)				-6.500,00	-6.500,00	0,00				
Investive Gebarung											
SU 33	Summe Einzahlungen investive Gebarung							0,00	0,00	0,00	
SU 34	Summe Auszahlungen investive Gebarung							0,00	0,00	0,00	
SA2	Saldo (2) Geldfluss aus der Investiven Gebarung (33 - 34)							0,00	0,00	0,00	
SA3	Saldo (3) Nettofinanzierungssaldo (Saldo 1 + Saldo 2)							-6.500,00	-6.500,00	0,00	
Finanzierungstätigkeit											
SU 35	Summe Einzahlungen aus der Finanzierungstätigkeit							0,00	0,00	0,00	
SU 36	Summe Auszahlungen aus der Finanzierungstätigkeit							0,00	0,00	0,00	
SA4	Saldo (4) Geldfluss aus der Finanzierungstätigkeit (35 - 36)							0,00	0,00	0,00	
SA5	Saldo (5) Geldfluss aus der voranschlagswirksamen Gebarung (Saldo 3 + Saldo 4)							-6.500,00	-6.500,00	0,00	
360200	Sonstige Kulturvereine										
Operative Gebarung											
SU 21 / 31	Summe Erträge / Einzahlungen operative Gebarung				0,00	0,00	0,00	0,00	0,00	0,00	
1/360200-757000	Kultursommer Laxenburg	2234	3234	27	5.000,00	5.000,00		5.000,00	5.000,00		
1/360200-757100	Sonstige Subventionen an Vereine	2234	3234	27	2.500,00	2.500,00		2.500,00	2.500,00		
SU 22 / 32	Summe Aufwendungen / Auszahlungen operative Gebarung				7.500,00	7.500,00	0,00	7.500,00	7.500,00	0,00	
SA 0 / SA 1	(0) Nettoergebnis (21 - 22) / (1) Geldfluss operative Gebarung (31 - 32)				-7.500,00	-7.500,00	0,00	-7.500,00	-7.500,00	0,00	
SU 23	Summe Haushaltsrücklagen				0,00	0,00	0,00	0,00	0,00	0,00	
SA00	Nettoergebnis nach Zuw./Entn. Haushaltsrücklagen (Saldo 0 +/- SU23)				-7.500,00	-7.500,00	0,00				
Investive Gebarung											
SU 33	Summe Einzahlungen investive Gebarung							0,00	0,00	0,00	
SU 34	Summe Auszahlungen investive Gebarung							0,00	0,00	0,00	
SA2	Saldo (2) Geldfluss aus der Investiven Gebarung (33 - 34)							0,00	0,00	0,00	
SA3	Saldo (3) Nettofinanzierungssaldo (Saldo 1 + Saldo 2)							-7.500,00	-7.500,00	0,00	
Finanzierungstätigkeit											
SU 35	Summe Einzahlungen aus der Finanzierungstätigkeit							0,00	0,00	0,00	
SU 36	Summe Auszahlungen aus der Finanzierungstätigkeit							0,00	0,00	0,00	
SA4	Saldo (4) Geldfluss aus der Finanzierungstätigkeit (35 - 36)							0,00	0,00	0,00	
SA5	Saldo (5) Geldfluss aus der voranschlagswirksamen Gebarung (Saldo 3 + Saldo 4)							-7.500,00	-7.500,00	0,00	

		MVAG	MVAG	VCQU	DK	Ergebnisrechnung			Finanzierungsrechnung		
		EH	FH			RA 2023	VA 2023	RA - VA	RA 2023	VA 2023	RA - VA
362	Denkmalpflege										
362000	Denkmalpflege										
Operative Gebarung											
2/362000+860000	Transfers von Bund, Bundesfonds und Bundeskammern	2121	3121	15		1.100,00		1.100,00	1.100,00		1.100,00
SU 21 / 31	Summe Erträge / Einzahlungen operative Gebarung					1.100,00	0,00	1.100,00	1.100,00	0,00	1.100,00
1/362000-600200	Wasser	2222	3222	24		222,76	700,00	-477,24	222,76	700,00	-477,24
1/362000-619000	Instandhaltung von Sonderanlagen (Denkmäler, Kapellen)	2224	3224	24		60,00	100,00	-40,00	60,00	100,00	-40,00
1/362000-619100	Instandhaltung von Brunnen	2224	3224	24		1.376,09	2.000,00	-623,91	1.376,09	2.000,00	-623,91
1/362000-670000	Versicherungen	2222	3222	24		18,70		18,70	18,70		18,70
SU 22 / 32	Summe Aufwendungen / Auszahlungen operative Gebarung					1.677,55	2.800,00	-1.122,45	1.677,55	2.800,00	-1.122,45
SA 0 / SA 1	(0) Nettoergebnis (21 - 22) / (1) Geldfluss operative Gebarung (31 - 32)					-577,55	-2.800,00	2.222,45	-577,55	-2.800,00	2.222,45
SU 23	Summe Haushaltsrücklagen					0,00	0,00	0,00	0,00	0,00	0,00
SA00	Nettoergebnis nach Zuw./Entn. Haushaltsrücklagen (Saldo 0 +/- SU23)					-577,55	-2.800,00	2.222,45			
Investive Gebarung											
SU 33	Summe Einzahlungen investive Gebarung								0,00	0,00	0,00
SU 34	Summe Auszahlungen investive Gebarung								0,00	0,00	0,00
SA2	Saldo (2) Geldfluss aus der Investiven Gebarung (33 - 34)								0,00	0,00	0,00
SA3	Saldo (3) Nettofinanzierungssaldo (Saldo 1 + Saldo 2)								-577,55	-2.800,00	2.222,45
Finanzierungstätigkeit											
SU 35	Summe Einzahlungen aus der Finanzierungstätigkeit								0,00	0,00	0,00
SU 36	Summe Auszahlungen aus der Finanzierungstätigkeit								0,00	0,00	0,00
SA4	Saldo (4) Geldfluss aus der Finanzierungstätigkeit (35 - 36)								0,00	0,00	0,00
SA5	Saldo (5) Geldfluss aus der voranschlagswirksamen Gebarung (Saldo 3 + Saldo 4)								-577,55	-2.800,00	2.222,45
363	Altstadterhaltung und Ortsbildpflege										
363000	Altstadterhaltung und Ortsbildpflege										
Operative Gebarung											
2/363000+817000	Erträge aus der Auflösung von sonstigen Rückstellungen	2117				6.234,28		6.234,28			
SU 21 / 31	Summe Erträge / Einzahlungen operative Gebarung					6.234,28	0,00	6.234,28	0,00	0,00	0,00
1/363000-400000	Geringwertige Wirtschaftsgüter	2221	3221	23	363	332,94	5.000,00	-4.667,06	332,94	5.000,00	-4.667,06
1/363000-511000	Bezüge VB in handwerklicher Verwendung	2211	3211	20		102.237,04	114.500,00	-12.262,96	102.237,04	114.500,00	-12.262,96
1/363000-565000	Mehrleistungsvergütungen	2211	3211	20		8.187,75	11.800,00	-3.612,25	8.187,75	11.800,00	-3.612,25
1/363000-569000	Nebengebühren	2211	3211	20		10.213,03	11.300,00	-1.086,97	10.213,03	11.300,00	-1.086,97
1/363000-580000	DGB für Familienbeihilfen	2212	3212	20		4.447,97	5.100,00	-652,03	4.447,97	5.100,00	-652,03
1/363000-582000	Sonstige DGB zur sozialen Sicherheit	2212	3212	20		25.444,25	29.100,00	-3.655,75	25.444,25	29.100,00	-3.655,75

		MVAG			DK	Ergebnisrechnung			Finanzierungsrechnung		
		EH	FH	VCQU		RA 2023	VA 2023	RA - VA	RA 2023	VA 2023	RA - VA
1/363000-591000	Dotierung von Rückstellungen für Abfertigungen	2214				600,00		-600,00			
1/363000-592000	Dotierung von Rückstellungen für Jubiläumszuwendungen	2214				2,79	400,00	-397,21			
1/363000-593000	Dotierung von Rückstellungen für nicht konsumierte Urlaube	2214				472,28		472,28			
1/363000-600200	Wasser	2222	3222	24		64,35	100,00	-35,65	64,35	100,00	-35,65
1/363000-619000	Pflegemaßnahmen und Ersatzpflanzungen	2224	3224	24		7.549,33	22.000,00	-14.450,67	7.826,53	22.000,00	-14.173,47
1/363000-680000	Planmäßige Abschreibung	2226				1.299,94	1.300,00	-0,06			
1/363000-700000	Miet- und Pachtaufwand	2223	3223	24		211,20	300,00	-88,80	211,20	300,00	-88,80
1/363000-724000	Reisegebühren	2225	3225	24		65,78	100,00	-34,22	65,78	100,00	-34,22
1/363000-728100	Fremdleistungen	2225	3225	24		35.698,38	37.000,00	-1.301,62	35.698,38	37.000,00	-1.301,62
SU 22 / 32	Summe Aufwendungen / Auszahlungen operative Gebarung					196.227,03	238.600,00	-42.372,97	194.729,22	236.300,00	-41.570,78
SA 0 / SA 1	(0) Nettoergebnis (21 - 22) / (1) Geldfluss operative Gebarung (31 - 32)					-189.992,75	-238.600,00	48.607,25	-194.729,22	-236.300,00	41.570,78
SU 23	Summe Haushaltsrücklagen					0,00	0,00	0,00	0,00	0,00	0,00
SA00	Nettoergebnis nach Zuw./Entn. Haushaltsrücklagen (Saldo 0 +/- SU23)					-189.992,75	-238.600,00	48.607,25			
Investive Gebarung											
SU 33	Summe Einzahlungen investive Gebarung								0,00	0,00	0,00
1/363000-042000	Amts-, Betriebs- und Geschäftsausstattung		3415	2 41	363					2.600,00	-2.600,00
SU 34	Summe Auszahlungen investive Gebarung								0,00	2.600,00	-2.600,00
SA2	Saldo (2) Geldfluss aus der Investiven Gebarung (33 - 34)								0,00	-2.600,00	2.600,00
SA3	Saldo (3) Nettofinanzierungssaldo (Saldo 1 + Saldo 2)								-194.729,22	-238.900,00	44.170,78
Finanzierungstätigkeit											
SU 35	Summe Einzahlungen aus der Finanzierungstätigkeit								0,00	0,00	0,00
SU 36	Summe Auszahlungen aus der Finanzierungstätigkeit								0,00	0,00	0,00
SA4	Saldo (4) Geldfluss aus der Finanzierungstätigkeit (35 - 36)								0,00	0,00	0,00
SA5	Saldo (5) Geldfluss aus der voranschlagswirksamen Gebarung (Saldo 3 + Saldo 4)								-194.729,22	-238.900,00	44.170,78
38	Sonstige Kulturpflege										
381	Maßnahmen der Kulturpflege										
381000	Maßnahmen der Kulturpflege										
Operative Gebarung											
2/381000+828000	Advent	2116	3116	18		1.235,00	700,00	535,00	1.235,00	700,00	535,00
SU 21 / 31	Summe Erträge / Einzahlungen operative Gebarung					1.235,00	700,00	535,00	1.235,00	700,00	535,00
1/381000-680000	Planmäßige Abschreibung	2226				583,42	600,00	-16,58			
1/381000-728000	Muttertag	2225	3225	24		5.755,89	5.400,00	355,89	5.755,89	5.400,00	355,89

		MVAG			DK	Ergebnisrechnung			Finanzierungsrechnung		
		EH	FH	VCQU		RA 2023	VA 2023	RA - VA	RA 2023	VA 2023	RA - VA
1/381000-728100	Fronleichnam	2225	3225	24	1.307,31	3.000,00	-1.692,69	1.307,31	3.000,00	-1.692,69	
1/381000-728200	Kirtag, Jahrmarkt	2225	3225	24	992,70	1.100,00	-107,30	992,70	1.100,00	-107,30	
1/381000-728300	Advent	2225	3225	24	55.687,42	55.000,00	687,42	53.575,32	55.000,00	-1.424,68	
1/381000-728400	Allerheiligen	2225	3225	24	312,18	400,00	-87,82	312,18	400,00	-87,82	
SU 22 / 32	Summe Aufwendungen / Auszahlungen operative Gebarung				64.638,92	65.500,00	-861,08	61.943,40	64.900,00	-2.956,60	
SA 0 / SA 1	(0) Nettoergebnis (21 - 22) / (1) Geldfluss operative Gebarung (31 - 32)				-63.403,92	-64.800,00	1.396,08	-60.708,40	-64.200,00	3.491,60	
SU 23	Summe Haushaltsrücklagen				0,00	0,00	0,00	0,00	0,00	0,00	
SA00	Nettoergebnis nach Zuw./Entn. Haushaltsrücklagen (Saldo 0 +/- SU23)				-63.403,92	-64.800,00	1.396,08				
Investive Gebarung											
SU 33	Summe Einzahlungen investive Gebarung							0,00	0,00	0,00	
SU 34	Summe Auszahlungen investive Gebarung							0,00	0,00	0,00	
SA2	Saldo (2) Geldfluss aus der Investiven Gebarung (33 - 34)							0,00	0,00	0,00	
SA3	Saldo (3) Nettofinanzierungssaldo (Saldo 1 + Saldo 2)							-60.708,40	-64.200,00	3.491,60	
Finanzierungstätigkeit											
SU 35	Summe Einzahlungen aus der Finanzierungstätigkeit							0,00	0,00	0,00	
SU 36	Summe Auszahlungen aus der Finanzierungstätigkeit							0,00	0,00	0,00	
SA4	Saldo (4) Geldfluss aus der Finanzierungstätigkeit (35 - 36)							0,00	0,00	0,00	
SA5	Saldo (5) Geldfluss aus der voranschlagswirksamen Gebarung (Saldo 3 + Saldo 4)							-60.708,40	-64.200,00	3.491,60	
39	Kultus										
390	Kirchliche Angelegenheiten										
390000	Kirchliche Angelegenheiten										
Operative Gebarung											
SU 21 / 31	Summe Erträge / Einzahlungen operative Gebarung				0,00	0,00	0,00	0,00	0,00	0,00	
1/390000-757000	Subvention	2234	3234	27	754,03	3.900,00	-3.145,97	754,03	3.900,00	-3.145,97	
SU 22 / 32	Summe Aufwendungen / Auszahlungen operative Gebarung				754,03	3.900,00	-3.145,97	754,03	3.900,00	-3.145,97	
SA 0 / SA 1	(0) Nettoergebnis (21 - 22) / (1) Geldfluss operative Gebarung (31 - 32)				-754,03	-3.900,00	3.145,97	-754,03	-3.900,00	3.145,97	
SU 23	Summe Haushaltsrücklagen				0,00	0,00	0,00	0,00	0,00	0,00	
SA00	Nettoergebnis nach Zuw./Entn. Haushaltsrücklagen (Saldo 0 +/- SU23)				-754,03	-3.900,00	3.145,97				
Investive Gebarung											
SU 33	Summe Einzahlungen investive Gebarung							0,00	0,00	0,00	
SU 34	Summe Auszahlungen investive Gebarung							0,00	0,00	0,00	
SA2	Saldo (2) Geldfluss aus der Investiven Gebarung (33 - 34)							0,00	0,00	0,00	
SA3	Saldo (3) Nettofinanzierungssaldo (Saldo 1 + Saldo 2)							-754,03	-3.900,00	3.145,97	
Finanzierungstätigkeit											
SU 35	Summe Einzahlungen aus der Finanzierungstätigkeit							0,00	0,00	0,00	
SU 36	Summe Auszahlungen aus der Finanzierungstätigkeit							0,00	0,00	0,00	

	MVAG	MVAG	VCQU	DK	Ergebnisrechnung			Finanzierungsrechnung		
					EH	FH		RA 2023	VA 2023	RA - VA
SA4								0,00	0,00	0,00
SA5								-754,03	-3.900,00	3.145,97

		MVAG	MVAG	VCQU	DK	Ergebnisrechnung			Finanzierungsrechnung		
		EH	FH			RA 2023	VA 2023	RA - VA	RA 2023	VA 2023	RA - VA
4 Soziale Wohlfahrt und Wohnbauförderung											
41	Allgemeine öffentliche Wohlfahrt										
410	Einrichtungen der allgemeinen Sozialhilfe										
410000	NÖ Hilfswerk										
Operative Gebarung											
2/410000+811000	Miet- und Pachtertrag	2115	3115	14		7.747,48	6.000,00	1.747,48	8.564,48	6.000,00	2.564,48
SU 21 / 31	Summe Erträge / Einzahlungen operative Gebarung					7.747,48	6.000,00	1.747,48	8.564,48	6.000,00	2.564,48
1/410000-614000	Instandhaltung Gebäude	2224	3224	24		8.590,59	1.000,00	7.590,59	8.590,59	1.000,00	7.590,59
1/410000-614100	Wartungsverträge	2224	3224	24		372,22	900,00	-527,78	473,76	900,00	-426,24
1/410000-670000	Versicherungen	2222	3222	24		241,30	200,00	41,30	241,30	200,00	41,30
1/410000-680000	Planmäßige Abschreibung	2226				4.434,45	4.400,00	34,45			
1/410000-711000	Gebühren Benützung Gemeindeeinrichtungen	2225	3225	24		779,19	900,00	-120,81	779,19	900,00	-120,81
1/410000-728000	Entgelte für sonstige Leistungen	2225	3225	24		9,10	600,00	-590,90	9,10	600,00	-590,90
1/410000-757000	Transfers an private Organisationen ohne Erwerbszweck	2234	3234	27			500,00	-500,00		500,00	-500,00
SU 22 / 32	Summe Aufwendungen / Auszahlungen operative Gebarung					14.426,85	8.500,00	5.926,85	10.093,94	4.100,00	5.993,94
SA 0 / SA 1	(0) Nettoergebnis (21 - 22) / (1) Geldfluss operative Gebarung (31 - 32)					-6.679,37	-2.500,00	-4.179,37	-1.529,46	1.900,00	-3.429,46
SU 23	Summe Haushaltsrücklagen					0,00	0,00	0,00	0,00	0,00	0,00
SA00	Nettoergebnis nach Zuw./Entn. Haushaltsrücklagen (Saldo 0 +/- SU23)					-6.679,37	-2.500,00	-4.179,37			
Investive Gebarung											
SU 33	Summe Einzahlungen investive Gebarung								0,00	0,00	0,00
SU 34	Summe Auszahlungen investive Gebarung								0,00	0,00	0,00
SA2	Saldo (2) Geldfluss aus der Investiven Gebarung (33 - 34)								0,00	0,00	0,00
SA3	Saldo (3) Nettofinanzierungssaldo (Saldo 1 + Saldo 2)								-1.529,46	1.900,00	-3.429,46
Finanzierungstätigkeit											
SU 35	Summe Einzahlungen aus der Finanzierungstätigkeit								0,00	0,00	0,00
SU 36	Summe Auszahlungen aus der Finanzierungstätigkeit								0,00	0,00	0,00
SA4	Saldo (4) Geldfluss aus der Finanzierungstätigkeit (35 - 36)								0,00	0,00	0,00
SA5	Saldo (5) Geldfluss aus der voranschlagswirksamen Gebarung (Saldo 3 + Saldo 4)								-1.529,46	1.900,00	-3.429,46
419	Sonstige Einrichtungen und Maßnahmen										
419000	Sonstige Einrichtungen und Maßnahmen										
Operative Gebarung											
2/419000+829000	Sonstige Erträge	2116	3116	18		1.508,10		1.508,10	1.508,10		1.508,10
SU 21 / 31	Summe Erträge / Einzahlungen operative Gebarung					1.508,10	0,00	1.508,10	1.508,10	0,00	1.508,10
1/419000-728000	Entgelte für sonstige Leistungen	2225	3225	24		5.516,30	10.000,00	-4.483,70	5.516,30	10.000,00	-4.483,70

		MVAG			DK	Ergebnisrechnung			Finanzierungsrechnung		
		EH	FH	VCQU		RA 2023	VA 2023	RA - VA	RA 2023	VA 2023	RA - VA
1/419000-751000	Wohnsitzgemeindebeitrag	2231	3231	26	8.717,34	14.000,00	-5.282,66	8.717,34	14.000,00	-5.282,66	
1/419000-751100	Sozialhilfeumlage	2231	3231	26	1.074.245,47	942.000,00	132.245,47	1.074.245,47	942.000,00	132.245,47	
SU 22 / 32	Summe Aufwendungen / Auszahlungen operative Gebarung				1.088.479,11	966.000,00	122.479,11	1.088.479,11	966.000,00	122.479,11	
SA 0 / SA 1	(0) Nettoergebnis (21 - 22) / (1) Geldfluss operative Gebarung (31 - 32)				-1.086.971,01	-966.000,00	-120.971,01	-1.086.971,01	-966.000,00	-120.971,01	
SU 23	Summe Haushaltsrücklagen				0,00	0,00	0,00	0,00	0,00	0,00	
SA00	Nettoergebnis nach Zuw./Entn. Haushaltsrücklagen (Saldo 0 +/- SU23)				-1.086.971,01	-966.000,00	-120.971,01				
Investive Gebarung											
SU 33	Summe Einzahlungen investive Gebarung							0,00	0,00	0,00	
SU 34	Summe Auszahlungen investive Gebarung							0,00	0,00	0,00	
SA2	Saldo (2) Geldfluss aus der Investiven Gebarung (33 - 34)							0,00	0,00	0,00	
SA3	Saldo (3) Nettofinanzierungssaldo (Saldo 1 + Saldo 2)							-1.086.971,01	-966.000,00	-120.971,01	
Finanzierungstätigkeit											
SU 35	Summe Einzahlungen aus der Finanzierungstätigkeit							0,00	0,00	0,00	
SU 36	Summe Auszahlungen aus der Finanzierungstätigkeit							0,00	0,00	0,00	
SA4	Saldo (4) Geldfluss aus der Finanzierungstätigkeit (35 - 36)							0,00	0,00	0,00	
SA5	Saldo (5) Geldfluss aus der voranschlagswirksamen Gebarung (Saldo 3 + Saldo 4)							-1.086.971,01	-966.000,00	-120.971,01	
42	Freie Wohlfahrt										
426	Flüchtlingshilfe										
426000	Flüchtlingshilfe										
Operative Gebarung											
SU 21 / 31	Summe Erträge / Einzahlungen operative Gebarung				0,00	0,00	0,00	0,00	0,00	0,00	
1/426000-757000	Transfers an private Organisationen ohne Erwerbszweck	2234	3234	27	24.087,49	25.000,00	-912,51	24.087,49	25.000,00	-912,51	
1/426000-768000	Sonstige Transfers an private Haushalte	2234	3234	27	7.535,91	11.500,00	-3.964,09	7.535,91	11.500,00	-3.964,09	
SU 22 / 32	Summe Aufwendungen / Auszahlungen operative Gebarung				31.623,40	36.500,00	-4.876,60	31.623,40	36.500,00	-4.876,60	
SA 0 / SA 1	(0) Nettoergebnis (21 - 22) / (1) Geldfluss operative Gebarung (31 - 32)				-31.623,40	-36.500,00	4.876,60	-31.623,40	-36.500,00	4.876,60	
SU 23	Summe Haushaltsrücklagen				0,00	0,00	0,00	0,00	0,00	0,00	
SA00	Nettoergebnis nach Zuw./Entn. Haushaltsrücklagen (Saldo 0 +/- SU23)				-31.623,40	-36.500,00	4.876,60				
Investive Gebarung											
SU 33	Summe Einzahlungen investive Gebarung							0,00	0,00	0,00	
SU 34	Summe Auszahlungen investive Gebarung							0,00	0,00	0,00	
SA2	Saldo (2) Geldfluss aus der Investiven Gebarung (33 - 34)							0,00	0,00	0,00	
SA3	Saldo (3) Nettofinanzierungssaldo (Saldo 1 + Saldo 2)							-31.623,40	-36.500,00	4.876,60	
Finanzierungstätigkeit											
SU 35	Summe Einzahlungen aus der Finanzierungstätigkeit							0,00	0,00	0,00	
SU 36	Summe Auszahlungen aus der Finanzierungstätigkeit							0,00	0,00	0,00	

		MVAG			DK	Ergebnisrechnung			Finanzierungsrechnung		
		EH	FH	VCQU		RA 2023	VA 2023	RA - VA	RA 2023	VA 2023	RA - VA
SA4	Saldo (4) Geldfluss aus der Finanzierungstätigkeit (35 – 36)								0,00	0,00	0,00
SA5	Saldo (5) Geldfluss aus der voranschlagswirksamen Gebarung (Saldo 3 + Saldo 4)								-31.623,40	-36.500,00	4.876,60
429	Sonstige Einrichtungen und Maßnahmen										
429000	Sonstige Einrichtungen und Maßnahmen										
Operative Gebarung											
2/429000+828000	Senioren	2116	3116	18	165,00	100,00	65,00	165,00	100,00	65,00	
2/429000+829000	Fremde Spendengelder	2116	3116	18	7.469,12	3.000,00	4.469,12	7.469,12	3.000,00	4.469,12	
SU 21 / 31	Summe Erträge / Einzahlungen operative Gebarung				7.634,12	3.100,00	4.534,12	7.634,12	3.100,00	4.534,12	
1/429000-413000	Gratismüllsäcke für Pflegebedürftige	2221	3221	23	696,96	900,00	-203,04	696,96	900,00	-203,04	
1/429000-728000	Entgelte für sonstige Leistungen	2225	3225	24	39.041,21	34.000,00	5.041,21	38.939,21	34.000,00	4.939,21	
1/429000-728100	Entgelte für sonstige Leistungen	2225	3225	24	80,60	2.000,00	-1.919,40	80,60	2.000,00	-1.919,40	
1/429000-757000	Senioren - Suvention	2234	3234	27	2.700,00	2.700,00		2.700,00	2.700,00		
1/429000-757100	Transfers an private Organisationen ohne Erwerbszweck	2234	3234	27		2.000,00	-2.000,00		2.000,00	-2.000,00	
1/429000-768100	Freie Wohlfahrt für Bedürftige	2234	3234	27	908,35	1.300,00	-391,65	983,35	1.300,00	-316,65	
1/429000-768300	Fremde Spendengelder	2234	3234	27	3.534,29	4.000,00	-465,71	3.534,29	4.000,00	-465,71	
SU 22 / 32	Summe Aufwendungen / Auszahlungen operative Gebarung				46.961,41	46.900,00	61,41	46.934,41	46.900,00	34,41	
SA 0 / SA 1	(0) Nettoergebnis (21 - 22) / (1) Geldfluss operative Gebarung (31 – 32)				-39.327,29	-43.800,00	4.472,71	-39.300,29	-43.800,00	4.499,71	
SU 23	Summe Haushaltsrücklagen				0,00	0,00	0,00	0,00	0,00	0,00	
SA00	Nettoergebnis nach Zuw./Entn. Haushaltsrücklagen (Saldo 0 +/- SU23)				-39.327,29	-43.800,00	4.472,71				
Investive Gebarung											
SU 33	Summe Einzahlungen investive Gebarung							0,00	0,00	0,00	
SU 34	Summe Auszahlungen investive Gebarung							0,00	0,00	0,00	
SA2	Saldo (2) Geldfluss aus der Investiven Gebarung (33 – 34)							0,00	0,00	0,00	
SA3	Saldo (3) Nettofinanzierungssaldo (Saldo 1 + Saldo 2)							-39.300,29	-43.800,00	4.499,71	
Finanzierungstätigkeit											
SU 35	Summe Einzahlungen aus der Finanzierungstätigkeit							0,00	0,00	0,00	
SU 36	Summe Auszahlungen aus der Finanzierungstätigkeit							0,00	0,00	0,00	
SA4	Saldo (4) Geldfluss aus der Finanzierungstätigkeit (35 – 36)							0,00	0,00	0,00	
SA5	Saldo (5) Geldfluss aus der voranschlagswirksamen Gebarung (Saldo 3 + Saldo 4)							-39.300,29	-43.800,00	4.499,71	
43	Jugendwohlfahrt										
439	Sonstige Einrichtungen und Maßnahmen										
439000	Sonstige Einrichtungen und Maßnahmen										
Operative Gebarung											
SU 21 / 31	Summe Erträge / Einzahlungen operative Gebarung				0,00	0,00	0,00	0,00	0,00	0,00	

		MVAG			DK	Ergebnisrechnung			Finanzierungsrechnung		
		EH	FH	VCQU		RA 2023	VA 2023	RA - VA	RA 2023	VA 2023	RA - VA
1/439000-751000	Kinder- und Jugendhilfeumlage	2231	3231	26	206.158,69	180.000,00	26.158,69	206.158,69	180.000,00	26.158,69	
1/439000-768100	Kinderbetreuung lt. NÖ Kinderbetreuungsgesetz	2234	3234	27		300,00	-300,00		300,00	-300,00	
1/439000-768200	Semestertickets	2234	3234	27	1.305,20	3.000,00	-1.694,80	1.305,20	3.000,00	-1.694,80	
SU 22 / 32	Summe Aufwendungen / Auszahlungen operative Gebarung				207.463,89	183.300,00	24.163,89	207.463,89	183.300,00	24.163,89	
SA 0 / SA 1	(0) Nettoergebnis (21 - 22) / (1) Geldfluss operative Gebarung (31 - 32)				-207.463,89	-183.300,00	-24.163,89	-207.463,89	-183.300,00	-24.163,89	
SU 23	Summe Haushaltsrücklagen				0,00	0,00	0,00	0,00	0,00	0,00	
SA00	Nettoergebnis nach Zuw./Entn. Haushaltsrücklagen (Saldo 0 +/- SU23)				-207.463,89	-183.300,00	-24.163,89				
Investive Gebarung											
SU 33	Summe Einzahlungen investive Gebarung							0,00	0,00	0,00	
SU 34	Summe Auszahlungen investive Gebarung							0,00	0,00	0,00	
SA2	Saldo (2) Geldfluss aus der Investiven Gebarung (33 - 34)							0,00	0,00	0,00	
SA3	Saldo (3) Nettofinanzierungssaldo (Saldo 1 + Saldo 2)							-207.463,89	-183.300,00	-24.163,89	
Finanzierungstätigkeit											
SU 35	Summe Einzahlungen aus der Finanzierungstätigkeit							0,00	0,00	0,00	
SU 36	Summe Auszahlungen aus der Finanzierungstätigkeit							0,00	0,00	0,00	
SA4	Saldo (4) Geldfluss aus der Finanzierungstätigkeit (35 - 36)							0,00	0,00	0,00	
SA5	Saldo (5) Geldfluss aus der voranschlagswirksamen Gebarung (Saldo 3 + Saldo 4)							-207.463,89	-183.300,00	-24.163,89	
46	Familienpolitische Maßnahmen										
469	Sonstige Maßnahmen										
469000	Sonstige Maßnahmen										
Operative Gebarung											
2/469000+861000	Transfers von Ländern, Landesfonds und Landeskammern	2121	3121	15	172,00		172,00	172,00		172,00	
SU 21 / 31	Summe Erträge / Einzahlungen operative Gebarung				172,00	0,00	172,00	172,00	0,00	172,00	
1/469000-413100	Gratismüllsäcke für Windeln	2221	3221	23	1.488,90	1.300,00	188,90	1.488,90	1.300,00	188,90	
1/469000-768000	Familiengründungsbeitrag	2234	3234	27	900,00	2.000,00	-1.100,00	900,00	2.000,00	-1.100,00	
1/469000-768100	Geburtensparbuch	2234	3234	27	800,00	1.500,00	-700,00	800,00	1.500,00	-700,00	
1/469000-768200	Taxifahrten / Laxenburg Karte	2234	3234	27	21.049,40	18.000,00	3.049,40	20.857,60	18.000,00	2.857,60	
1/469000-768210	Anrufsammeltaxi	2234	3234	27	3.457,52	3.000,00	457,52	2.941,59	3.000,00	-58,41	
1/469000-768300	Übereinkommen Schloss Laxenburg Betriebsges. vom 18.12.1969	2234	3234	27	134.778,70	134.000,00	778,70	134.778,70	134.000,00	778,70	
1/469000-768400	Unterstützung Kinder und Jugendliche	2234	3234	27		2.500,00	-2.500,00		2.500,00	-2.500,00	
1/469000-768500	Soziale Strukturförderung Badeteich Erwachsene	2234	3234	27	33.605,00	37.000,00	-3.395,00	33.605,00	37.000,00	-3.395,00	
1/469000-768600	Soziale Strukturförderung Waldbad Erwachsene	2234	3234	27	330,00	500,00	-170,00	330,00	500,00	-170,00	

		MVAG			DK	Ergebnisrechnung			Finanzierungsrechnung		
		EH	FH	VCQU		RA 2023	VA 2023	RA - VA	RA 2023	VA 2023	RA - VA
1/469000-768700	Soziale Strukturförderung Badeteich Jugendliche	2234	3234	27	4.345,00	4.800,00	-455,00	4.345,00	4.800,00	-455,00	
1/469000-768800	Soziale Strukturförderung Waldbad Jugendliche	2234	3234	27		300,00	-300,00		300,00	-300,00	
1/469000-768900	Soziale Strukturförderung Badeteich Kinder	2234	3234	27	9.900,00	8.700,00	1.200,00	9.900,00	8.700,00	1.200,00	
1/469000-768910	Sonstige Transfers an private Haushalte	2234	3234	27	8.834,70	15.000,00	-6.165,30	8.834,70	15.000,00	-6.165,30	
1/469000-768920	Sonstige Transfers an private Haushalte	2234	3234	27	4.880,19	8.000,00	-3.119,81	4.880,19	8.000,00	-3.119,81	
SU 22 / 32	Summe Aufwendungen / Auszahlungen operative Gebarung				224.369,41	236.600,00	-12.230,59	223.661,68	236.600,00	-12.938,32	
SA 0 / SA 1	(0) Nettoergebnis (21 - 22) / (1) Geldfluss operative Gebarung (31 - 32)				-224.197,41	-236.600,00	12.402,59	-223.489,68	-236.600,00	13.110,32	
SU 23	Summe Haushaltsrücklagen				0,00	0,00	0,00	0,00	0,00	0,00	
SA00	Nettoergebnis nach Zuw./Entn. Haushaltsrücklagen (Saldo 0 +/- SU23)				-224.197,41	-236.600,00	12.402,59				
Investive Gebarung											
SU 33	Summe Einzahlungen investive Gebarung							0,00	0,00	0,00	
SU 34	Summe Auszahlungen investive Gebarung							0,00	0,00	0,00	
SA2	Saldo (2) Geldfluss aus der Investiven Gebarung (33 - 34)							0,00	0,00	0,00	
SA3	Saldo (3) Nettofinanzierungssaldo (Saldo 1 + Saldo 2)							-223.489,68	-236.600,00	13.110,32	
Finanzierungstätigkeit											
SU 35	Summe Einzahlungen aus der Finanzierungstätigkeit							0,00	0,00	0,00	
SU 36	Summe Auszahlungen aus der Finanzierungstätigkeit							0,00	0,00	0,00	
SA4	Saldo (4) Geldfluss aus der Finanzierungstätigkeit (35 - 36)							0,00	0,00	0,00	
SA5	Saldo (5) Geldfluss aus der voranschlagswirksamen Gebarung (Saldo 3 + Saldo 4)							-223.489,68	-236.600,00	13.110,32	
48	Wohnbauförderung										
489	Sonstige Maßnahmen										
489000	Sonstige Maßnahmen										
Operative Gebarung											
SU 21 / 31	Summe Erträge / Einzahlungen operative Gebarung				0,00	0,00	0,00	0,00	0,00	0,00	
1/489000-768000	Zuschuss gemeindegeförderte Darlehen	2234	3234	27	700,44	1.800,00	-1.099,56	845,26	1.800,00	-954,74	
1/489000-768300	Förderung Sozialwohnungen	2234	3234	27		1.500,00	-1.500,00		1.500,00	-1.500,00	
SU 22 / 32	Summe Aufwendungen / Auszahlungen operative Gebarung				700,44	3.300,00	-2.599,56	845,26	3.300,00	-2.454,74	
SA 0 / SA 1	(0) Nettoergebnis (21 - 22) / (1) Geldfluss operative Gebarung (31 - 32)				-700,44	-3.300,00	2.599,56	-845,26	-3.300,00	2.454,74	
SU 23	Summe Haushaltsrücklagen				0,00	0,00	0,00	0,00	0,00	0,00	
SA00	Nettoergebnis nach Zuw./Entn. Haushaltsrücklagen (Saldo 0 +/- SU23)				-700,44	-3.300,00	2.599,56				
Investive Gebarung											
SU 33	Summe Einzahlungen investive Gebarung							0,00	0,00	0,00	
SU 34	Summe Auszahlungen investive Gebarung							0,00	0,00	0,00	
SA2	Saldo (2) Geldfluss aus der Investiven Gebarung (33 - 34)							0,00	0,00	0,00	

	MVAG	MVAG	VCQU	DK	Ergebnisrechnung			Finanzierungsrechnung											
					EH	FH		RA 2023	VA 2023	RA - VA	RA 2023	VA 2023	RA - VA						
SA3																			
Finanzierungstätigkeit																			
SU 35																			
SU 36																			
SA4																			
SA5																			

		MVAG	MVAG	VCQU	DK	Ergebnisrechnung			Finanzierungsrechnung		
		EH	FH			RA 2023	VA 2023	RA - VA	RA 2023	VA 2023	RA - VA
5 Gesundheit											
51	Gesundheitsdienst										
510	Medizinische Bereichsversorgung										
510000	Medizinische Bereichsversorgung										
Operative Gebarung											
SU 21 / 31	Summe Erträge / Einzahlungen operative Gebarung					0,00	0,00	0,00	0,00	0,00	0,00
1/510000-728000	Gesundheitsvorsorge	2225	3225	24		850,00	4.100,00	-3.250,00	850,00	4.100,00	-3.250,00
1/510000-751000	Pensionsverband	2231	3231	26		11.654,20	11.700,00	-45,80	11.654,20	11.700,00	-45,80
SU 22 / 32	Summe Aufwendungen / Auszahlungen operative Gebarung					12.504,20	15.800,00	-3.295,80	12.504,20	15.800,00	-3.295,80
SA 0 / SA 1	(0) Nettoergebnis (21 - 22) / (1) Geldfluss operative Gebarung (31 - 32)					-12.504,20	-15.800,00	3.295,80	-12.504,20	-15.800,00	3.295,80
SU 23	Summe Haushaltsrücklagen					0,00	0,00	0,00	0,00	0,00	0,00
SA00	Nettoergebnis nach Zuw./Entn. Haushaltsrücklagen (Saldo 0 +/- SU23)					-12.504,20	-15.800,00	3.295,80			
Investive Gebarung											
SU 33	Summe Einzahlungen investive Gebarung								0,00	0,00	0,00
SU 34	Summe Auszahlungen investive Gebarung								0,00	0,00	0,00
SA2	Saldo (2) Geldfluss aus der Investiven Gebarung (33 - 34)								0,00	0,00	0,00
SA3	Saldo (3) Nettofinanzierungssaldo (Saldo 1 + Saldo 2)								-12.504,20	-15.800,00	3.295,80
Finanzierungstätigkeit											
SU 35	Summe Einzahlungen aus der Finanzierungstätigkeit								0,00	0,00	0,00
SU 36	Summe Auszahlungen aus der Finanzierungstätigkeit								0,00	0,00	0,00
SA4	Saldo (4) Geldfluss aus der Finanzierungstätigkeit (35 - 36)								0,00	0,00	0,00
SA5	Saldo (5) Geldfluss aus der voranschlagswirksamen Gebarung (Saldo 3 + Saldo 4)								-12.504,20	-15.800,00	3.295,80
513	Desinfektionsanstalten										
513000	Desinfektionsanstalten										
Operative Gebarung											
SU 21 / 31	Summe Erträge / Einzahlungen operative Gebarung					0,00	0,00	0,00	0,00	0,00	0,00
1/513000-728000	Desinfektionen	2225	3225	24			300,00	-300,00		300,00	-300,00
SU 22 / 32	Summe Aufwendungen / Auszahlungen operative Gebarung					0,00	300,00	-300,00	0,00	300,00	-300,00
SA 0 / SA 1	(0) Nettoergebnis (21 - 22) / (1) Geldfluss operative Gebarung (31 - 32)					0,00	-300,00	300,00	0,00	-300,00	300,00
SU 23	Summe Haushaltsrücklagen					0,00	0,00	0,00	0,00	0,00	0,00
SA00	Nettoergebnis nach Zuw./Entn. Haushaltsrücklagen (Saldo 0 +/- SU23)					0,00	-300,00	300,00			
Investive Gebarung											
SU 33	Summe Einzahlungen investive Gebarung								0,00	0,00	0,00
SU 34	Summe Auszahlungen investive Gebarung								0,00	0,00	0,00
SA2	Saldo (2) Geldfluss aus der Investiven Gebarung (33 - 34)								0,00	0,00	0,00

		MVAG	MVAG	VCQU	DK	Ergebnisrechnung			Finanzierungsrechnung		
		EH	FH			RA 2023	VA 2023	RA - VA	RA 2023	VA 2023	RA - VA
SA3	Saldo (3) Nettofinanzierungssaldo (Saldo 1 + Saldo 2)								0,00	-300,00	300,00
Finanzierungstätigkeit											
SU 35	Summe Einzahlungen aus der Finanzierungstätigkeit								0,00	0,00	0,00
SU 36	Summe Auszahlungen aus der Finanzierungstätigkeit								0,00	0,00	0,00
SA4	Saldo (4) Geldfluss aus der Finanzierungstätigkeit (35 – 36)								0,00	0,00	0,00
SA5	Saldo (5) Geldfluss aus der voranschlagswirksamen Gebarung (Saldo 3 + Saldo 4)								0,00	-300,00	300,00
519 Sonstige Einrichtungen und Maßnahmen											
519000 Sonstige Einrichtungen - COVID19											
Operative Gebarung											
2/519000+868000	Transfers von privaten Haushalten	2124	3124	16		150,00		150,00	150,00		150,00
SU 21 / 31	Summe Erträge / Einzahlungen operative Gebarung					150,00	0,00	150,00	150,00	0,00	150,00
SU 22 / 32	Summe Aufwendungen / Auszahlungen operative Gebarung					0,00	0,00	0,00	0,00	0,00	0,00
SA 0 / SA 1	(0) Nettoergebnis (21 - 22) / (1) Geldfluss operative Gebarung (31 – 32)					150,00	0,00	150,00	150,00	0,00	150,00
SU 23	Summe Haushaltsrücklagen					0,00	0,00	0,00	0,00	0,00	0,00
SA00	Nettoergebnis nach Zuw./Entn. Haushaltsrücklagen (Saldo 0 +/- SU23)					150,00	0,00	150,00			
Investive Gebarung											
SU 33	Summe Einzahlungen investive Gebarung								0,00	0,00	0,00
SU 34	Summe Auszahlungen investive Gebarung								0,00	0,00	0,00
SA2	Saldo (2) Geldfluss aus der Investiven Gebarung (33 – 34)								0,00	0,00	0,00
SA3	Saldo (3) Nettofinanzierungssaldo (Saldo 1 + Saldo 2)								150,00	0,00	150,00
Finanzierungstätigkeit											
SU 35	Summe Einzahlungen aus der Finanzierungstätigkeit								0,00	0,00	0,00
SU 36	Summe Auszahlungen aus der Finanzierungstätigkeit								0,00	0,00	0,00
SA4	Saldo (4) Geldfluss aus der Finanzierungstätigkeit (35 – 36)								0,00	0,00	0,00
SA5	Saldo (5) Geldfluss aus der voranschlagswirksamen Gebarung (Saldo 3 + Saldo 4)								150,00	0,00	150,00
519100 Sonstige Einrichtungen und Maßnahmen											
Operative Gebarung											
SU 21 / 31	Summe Erträge / Einzahlungen operative Gebarung					0,00	0,00	0,00	0,00	0,00	0,00
1/519100-722000	Rückersätze von Erträgen	2225	3225	24		22.563,00		22.563,00	22.563,00		22.563,00
SU 22 / 32	Summe Aufwendungen / Auszahlungen operative Gebarung					22.563,00	0,00	22.563,00	22.563,00	0,00	22.563,00
SA 0 / SA 1	(0) Nettoergebnis (21 - 22) / (1) Geldfluss operative Gebarung (31 – 32)					-22.563,00	0,00	-22.563,00	-22.563,00	0,00	-22.563,00
SU 23	Summe Haushaltsrücklagen					0,00	0,00	0,00	0,00	0,00	0,00
SA00	Nettoergebnis nach Zuw./Entn. Haushaltsrücklagen (Saldo 0 +/- SU23)					-22.563,00	0,00	-22.563,00			
Investive Gebarung											
SU 33	Summe Einzahlungen investive Gebarung								0,00	0,00	0,00

		MVAG	MVAG	VCQU	DK	Ergebnisrechnung			Finanzierungsrechnung		
		EH	FH			RA 2023	VA 2023	RA - VA	RA 2023	VA 2023	RA - VA
SU 34	Summe Auszahlungen investive Gebarung								0,00	0,00	0,00
SA2	Saldo (2) Geldfluss aus der Investiven Gebarung (33 – 34)								0,00	0,00	0,00
SA3	Saldo (3) Nettofinanzierungssaldo (Saldo 1 + Saldo 2)								-22.563,00	0,00	-22.563,00
Finanzierungstätigkeit											
SU 35	Summe Einzahlungen aus der Finanzierungstätigkeit								0,00	0,00	0,00
SU 36	Summe Auszahlungen aus der Finanzierungstätigkeit								0,00	0,00	0,00
SA4	Saldo (4) Geldfluss aus der Finanzierungstätigkeit (35 – 36)								0,00	0,00	0,00
SA5	Saldo (5) Geldfluss aus der voranschlagswirksamen Gebarung (Saldo 3 + Saldo 4)								-22.563,00	0,00	-22.563,00
52	Umweltschutz										
522	Reinhaltung der Luft										
522000	Reinhaltung der Luft										
Operative Gebarung											
SU 21 / 31	Summe Erträge / Einzahlungen operative Gebarung					0,00	0,00	0,00	0,00	0,00	0,00
1/522000-728100	Umweltschutz - Klimaschutzbündnis und Covenant of Mayors	2225	3225	24		7.371,53	4.300,00	3.071,53	5.497,13	4.300,00	1.197,13
1/522000-768000	Umweltschutz - Verkehr	2234	3234	27		58,00	100,00	-42,00	58,00	100,00	-42,00
1/522000-778000	Umweltschutz - Energiesparende Maßnahmen	2234		44		69.914,08	70.000,00	-85,92			
SU 22 / 32	Summe Aufwendungen / Auszahlungen operative Gebarung					77.343,61	74.400,00	2.943,61	5.555,13	4.400,00	1.155,13
SA 0 / SA 1	(0) Nettoergebnis (21 - 22) / (1) Geldfluss operative Gebarung (31 – 32)					-77.343,61	-74.400,00	-2.943,61	-5.555,13	-4.400,00	-1.155,13
SU 23	Summe Haushaltsrücklagen					0,00	0,00	0,00	0,00	0,00	0,00
SA00	Nettoergebnis nach Zuw./Entn. Haushaltsrücklagen (Saldo 0 +/- SU23)					-77.343,61	-74.400,00	-2.943,61			
Investive Gebarung											
SU 33	Summe Einzahlungen investive Gebarung								0,00	0,00	0,00
1/522000-778000	Umweltschutz - Energiesparende Maßnahmen		3434	44					69.914,08	70.000,00	-85,92
SU 34	Summe Auszahlungen investive Gebarung								69.914,08	70.000,00	-85,92
SA2	Saldo (2) Geldfluss aus der Investiven Gebarung (33 – 34)								-69.914,08	-70.000,00	85,92
SA3	Saldo (3) Nettofinanzierungssaldo (Saldo 1 + Saldo 2)								-75.469,21	-74.400,00	-1.069,21
Finanzierungstätigkeit											
SU 35	Summe Einzahlungen aus der Finanzierungstätigkeit								0,00	0,00	0,00
SU 36	Summe Auszahlungen aus der Finanzierungstätigkeit								0,00	0,00	0,00
SA4	Saldo (4) Geldfluss aus der Finanzierungstätigkeit (35 – 36)								0,00	0,00	0,00
SA5	Saldo (5) Geldfluss aus der voranschlagswirksamen Gebarung (Saldo 3 + Saldo 4)								-75.469,21	-74.400,00	-1.069,21

		MVAG			DK	Ergebnisrechnung			Finanzierungsrechnung			
		EH	FH	VCQU		RA 2023	VA 2023	RA - VA	RA 2023	VA 2023	RA - VA	
523	Lärmbekämpfung											
523000	Lärmschutz											
Operative Gebarung												
SU 21 / 31	Summe Erträge / Einzahlungen operative Gebarung				0,00	0,00	0,00	0,00	0,00	0,00	0,00	
1/523000-619000	Instandhaltung von Sonderanlagen	2224	3224	24	25.723,28	115.000,00	-89.276,72	25.723,28	115.000,00	-89.276,72		
1/523000-680000	Planmäßige Abschreibung	2226			8.856,06	5.000,00	3.856,06					
1/523000-728000	Entgelte für sonstige Leistungen	2225	3225	24	3.478,58	19.400,00	-15.921,42	3.478,58	19.400,00	-15.921,42		
SU 22 / 32	Summe Aufwendungen / Auszahlungen operative Gebarung				38.057,92	139.400,00	-101.342,08	29.201,86	134.400,00	-105.198,14		
SA 0 / SA 1	(0) Nettoergebnis (21 - 22) / (1) Geldfluss operative Gebarung (31 - 32)				-38.057,92	-139.400,00	101.342,08	-29.201,86	-134.400,00	105.198,14		
SU 23	Summe Haushaltsrücklagen				0,00	0,00	0,00	0,00	0,00	0,00		
SA00	Nettoergebnis nach Zuw./Entn. Haushaltsrücklagen (Saldo 0 +/- SU23)				-38.057,92	-139.400,00	101.342,08					
Investive Gebarung												
SU 33	Summe Einzahlungen investive Gebarung							0,00	0,00	0,00		
SU 34	Summe Auszahlungen investive Gebarung							0,00	0,00	0,00		
SA2	Saldo (2) Geldfluss aus der Investiven Gebarung (33 - 34)							0,00	0,00	0,00		
SA3	Saldo (3) Nettofinanzierungssaldo (Saldo 1 + Saldo 2)							-29.201,86	-134.400,00	105.198,14		
Finanzierungstätigkeit												
SU 35	Summe Einzahlungen aus der Finanzierungstätigkeit							0,00	0,00	0,00		
SU 36	Summe Auszahlungen aus der Finanzierungstätigkeit							0,00	0,00	0,00		
SA4	Saldo (4) Geldfluss aus der Finanzierungstätigkeit (35 - 36)							0,00	0,00	0,00		
SA5	Saldo (5) Geldfluss aus der voranschlagswirksamen Gebarung (Saldo 3 + Saldo 4)							-29.201,86	-134.400,00	105.198,14		
56	Krankenanstalten anderer Rechtsträger											
562	Sprengelbeiträge											
562000	Sprengelbeiträge											
Operative Gebarung												
SU 21 / 31	Summe Erträge / Einzahlungen operative Gebarung				0,00	0,00	0,00	0,00	0,00	0,00		
1/562000-752000	NÖKAS Zweckaufwand	2231	3231	26	1.285.721,51	1.253.000,00	32.721,51	1.285.721,51	1.253.000,00	32.721,51		
SU 22 / 32	Summe Aufwendungen / Auszahlungen operative Gebarung				1.285.721,51	1.253.000,00	32.721,51	1.285.721,51	1.253.000,00	32.721,51		
SA 0 / SA 1	(0) Nettoergebnis (21 - 22) / (1) Geldfluss operative Gebarung (31 - 32)				-1.285.721,51	-1.253.000,00	-32.721,51	-1.285.721,51	-1.253.000,00	-32.721,51		
SU 23	Summe Haushaltsrücklagen				0,00	0,00	0,00	0,00	0,00	0,00		
SA00	Nettoergebnis nach Zuw./Entn. Haushaltsrücklagen (Saldo 0 +/- SU23)				-1.285.721,51	-1.253.000,00	-32.721,51					
Investive Gebarung												
SU 33	Summe Einzahlungen investive Gebarung							0,00	0,00	0,00		
SU 34	Summe Auszahlungen investive Gebarung							0,00	0,00	0,00		
SA2	Saldo (2) Geldfluss aus der Investiven Gebarung (33 - 34)							0,00	0,00	0,00		
SA3	Saldo (3) Nettofinanzierungssaldo (Saldo 1 + Saldo 2)							-1.285.721,51	-1.253.000,00	-32.721,51		

	MVAG EH	MVAG FH	VCQU	DK	Ergebnisrechnung			Finanzierungsrechnung		
					RA 2023	VA 2023	RA - VA	RA 2023	VA 2023	RA - VA
Finanzierungstätigkeit										
SU 35								0,00	0,00	0,00
SU 36								0,00	0,00	0,00
SA4								0,00	0,00	0,00
SA5								-1.285.721,51	-1.253.000,00	-32.721,51
562100 Sprengelbeiträge										
Operative Gebarung										
SU 21 / 31					0,00	0,00	0,00	0,00	0,00	0,00
1/562100-752000		2231	3231	26	17,33	100,00	-82,67	17,33	100,00	-82,67
SU 22 / 32					17,33	100,00	-82,67	17,33	100,00	-82,67
SA 0 / SA 1					-17,33	-100,00	82,67	-17,33	-100,00	82,67
SU 23					0,00	0,00	0,00	0,00	0,00	0,00
SA00					-17,33	-100,00	82,67			
Investive Gebarung										
SU 33								0,00	0,00	0,00
SU 34								0,00	0,00	0,00
SA2								0,00	0,00	0,00
SA3								-17,33	-100,00	82,67
Finanzierungstätigkeit										
SU 35								0,00	0,00	0,00
SU 36								0,00	0,00	0,00
SA4								0,00	0,00	0,00
SA5								-17,33	-100,00	82,67

		MVAG			DK	Ergebnisrechnung			Finanzierungsrechnung		
		EH	FH	VCQU		RA 2023	VA 2023	RA - VA	RA 2023	VA 2023	RA - VA
6 Straßen- und Wasserbau, Verkehr											
61	Straßenbau										
612	Gemeindestraßen										
612000	Gemeindestraßen										
Operative Gebarung											
2/612000+808000	Veräußerungen von Waren	2116	3116	16		328,40	200,00	128,40	328,40	200,00	128,40
2/612000+813000	Erträge aus der Auflösung von Investitionszuschüssen (Kapitaltransfers)	2127				6.562,12	2.400,00	4.162,12			
2/612000+828000	Kostensatz Hochzeiten	2116	3116	18		206,70		206,70	206,70		206,70
6/612000+829910	Sonstige Erträge	2116	3116	1 18			7.000,00	-7.000,00		7.000,00	-7.000,00
2/612000+861000	Transfers von Ländern, Landesfonds und Landeskammern	2121	3121	15		1.545,83		1.545,83	1.545,83		1.545,83
6/612000+871000	Kapitaltransfers aus Gemeinde-Bedarfszuweisungsmittel	2121	3121	1 33		240.000,00	140.000,00	100.000,00	240.000,00	140.000,00	100.000,00
SU 21 / 31	Summe Erträge / Einzahlungen operative Gebarung					248.643,05	149.600,00	99.043,05	242.080,93	147.200,00	94.880,93
1/612000-400000	Geringwertige Wirtschaftsgüter	2221	3221	23 612			1.000,00	-1.000,00		1.000,00	-1.000,00
1/612000-413000	Hausnummerntafeln	2221	3221	23		278,40	300,00	-21,60	278,40	300,00	-21,60
1/612000-611000	Instandhaltung Straßen	2224	3224	24		150.153,74	232.500,00	-82.346,26	150.153,74	232.500,00	-82.346,26
1/612000-650100	Zinsen für Finanzschulden in Euro	2241	3241	25		22.775,56	24.900,00	-2.124,44	22.775,56	24.900,00	-2.124,44
1/612000-680000	Planmäßige Abschreibung	2226				318.312,68	297.100,00	21.212,68			
1/612000-683000	Verluste aus dem Abgang von Sachanlagen und immateriellen Vermögenswerten	2226				10.567,80	10.600,00	-32,20			
1/612000-700000	Miet- und Pachtaufwand	2223	3223	24			400,00	-400,00	65,40	400,00	-334,60
1/612000-728000	Entgelte für sonstige Leistungen	2225	3225	24		238,04	400,00	-161,96	238,04	400,00	-161,96
1/612000-728100	Hochzeiten	2225	3225	24		206,70	200,00	6,70	206,70	200,00	6,70
SU 22 / 32	Summe Aufwendungen / Auszahlungen operative Gebarung					502.532,92	567.400,00	-64.867,08	173.717,84	259.700,00	-85.982,16
SA 0 / SA 1	(0) Nettoergebnis (21 - 22) / (1) Geldfluss operative Gebarung (31 – 32)					-253.889,87	-417.800,00	163.910,13	68.363,09	-112.500,00	180.863,09
SU 23	Summe Haushaltsrücklagen					0,00	0,00	0,00	0,00	0,00	0,00
SA00	Nettoergebnis nach Zuw./Entn. Haushaltsrücklagen (Saldo 0 +/- SU23)					-253.889,87	-417.800,00	163.910,13			
Investive Gebarung											
6/612000+300000	Kapitaltransfers von Bund, Bundesfonds und Bundeskammern		3331	1 33					150.419,00	150.000,00	419,00
6/612000+301000	Kapitaltransfers von Ländern, Landesfonds und Landeskammern		3331	1 33					62.340,28		62.340,28
SU 33	Summe Einzahlungen investive Gebarung								212.759,28	150.000,00	62.759,28
5/612000-002000	Bauarbeiten		3412	1 40					983.268,62	987.000,00	-3.731,38
1/612000-003000	Grundstücke zu Straßenbauten		3412	2 40 612					48.844,55	78.000,00	-29.155,45
5/612000-003000	Grundstücke zu Straßenbauten		3412	1 40					69.515,94		69.515,94

		MVAG			DK	Ergebnisrechnung			Finanzierungsrechnung		
		EH	FH	VCQU		RA 2023	VA 2023	RA - VA	RA 2023	VA 2023	RA - VA
5/612000-005000	Anlagen zu Straßenbauten		3412	1 40					9.495,36	10.000,00	-504,64
1/612000-042000	Amts-, Betriebs- und Geschäftsausstattung		3415	2 41	612				10.509,27	11.000,00	-490,73
SU 34	Summe Auszahlungen investive Gebarung								1.121.633,74	1.086.000,00	35.633,74
SA2	Saldo (2) Geldfluss aus der Investiven Gebarung (33 – 34)								-908.874,46	-936.000,00	27.125,54
SA3	Saldo (3) Nettofinanzierungssaldo (Saldo 1 + Saldo 2)								-840.511,37	-1.048.500,00	207.988,63
Finanzierungstätigkeit											
SU 35	Summe Einzahlungen aus der Finanzierungstätigkeit								0,00	0,00	0,00
1/612000-346100	Investitionsdarlehen von Finanzunternehmen		3614	65					153.333,35	153.300,00	33,35
SU 36	Summe Auszahlungen aus der Finanzierungstätigkeit								153.333,35	153.300,00	33,35
SA4	Saldo (4) Geldfluss aus der Finanzierungstätigkeit (35 – 36)								-153.333,35	-153.300,00	-33,35
SA5	Saldo (5) Geldfluss aus der voranschlagswirksamen Gebarung (Saldo 3 + Saldo 4)								-993.844,72	-1.201.800,00	207.955,28
63	Schutzwasserbau										
631	Konkurrenzgewässer										
631000	Konkurrenzgewässer										
Operative Gebarung											
SU 21 / 31	Summe Erträge / Einzahlungen operative Gebarung					0,00	0,00	0,00	0,00	0,00	0,00
1/631000-614000	Instandhaltung Gewässerbauten	2224	3224	24		30,36	1.000,00	-969,64	30,36	1.000,00	-969,64
1/631000-752000	Wasserverbände	2231	3231	26		13.133,64	13.200,00	-66,36	13.133,64	13.200,00	-66,36
SU 22 / 32	Summe Aufwendungen / Auszahlungen operative Gebarung					13.164,00	14.200,00	-1.036,00	13.164,00	14.200,00	-1.036,00
SA 0 / SA 1	(0) Nettoergebnis (21 - 22) / (1) Geldfluss operative Gebarung (31 – 32)					-13.164,00	-14.200,00	1.036,00	-13.164,00	-14.200,00	1.036,00
SU 23	Summe Haushaltsrücklagen					0,00	0,00	0,00	0,00	0,00	0,00
SA00	Nettoergebnis nach Zuw./Entn. Haushaltsrücklagen (Saldo 0 +/- SU23)					-13.164,00	-14.200,00	1.036,00			
Investive Gebarung											
SU 33	Summe Einzahlungen investive Gebarung								0,00	0,00	0,00
SU 34	Summe Auszahlungen investive Gebarung								0,00	0,00	0,00
SA2	Saldo (2) Geldfluss aus der Investiven Gebarung (33 – 34)								0,00	0,00	0,00
SA3	Saldo (3) Nettofinanzierungssaldo (Saldo 1 + Saldo 2)								-13.164,00	-14.200,00	1.036,00
Finanzierungstätigkeit											
SU 35	Summe Einzahlungen aus der Finanzierungstätigkeit								0,00	0,00	0,00
SU 36	Summe Auszahlungen aus der Finanzierungstätigkeit								0,00	0,00	0,00
SA4	Saldo (4) Geldfluss aus der Finanzierungstätigkeit (35 – 36)								0,00	0,00	0,00
SA5	Saldo (5) Geldfluss aus der voranschlagswirksamen Gebarung (Saldo 3 + Saldo 4)								-13.164,00	-14.200,00	1.036,00

		MVAG			DK	Ergebnisrechnung			Finanzierungsrechnung		
		EH	FH	VCQU		RA 2023	VA 2023	RA - VA	RA 2023	VA 2023	RA - VA
639	Sonstige Einrichtungen und Maßnahmen										
639000	Sonstige Einrichtungen und Maßnahmen										
Operative Gebarung											
SU 21 / 31	Summe Erträge / Einzahlungen operative Gebarung				0,00	0,00	0,00	0,00	0,00	0,00	
1/639000-619000	Instandhaltung Hochwasserschutz	2224	3224	24	826,36	29.800,00	-28.973,64	826,36	29.800,00	-28.973,64	
SU 22 / 32	Summe Aufwendungen / Auszahlungen operative Gebarung				826,36	29.800,00	-28.973,64	826,36	29.800,00	-28.973,64	
SA 0 / SA 1	(0) Nettoergebnis (21 - 22) / (1) Geldfluss operative Gebarung (31 - 32)				-826,36	-29.800,00	28.973,64	-826,36	-29.800,00	28.973,64	
SU 23	Summe Haushaltsrücklagen				0,00	0,00	0,00	0,00	0,00	0,00	
SA00	Nettoergebnis nach Zuw./Entn. Haushaltsrücklagen (Saldo 0 +/- SU23)				-826,36	-29.800,00	28.973,64				
Investive Gebarung											
SU 33	Summe Einzahlungen investive Gebarung							0,00	0,00	0,00	
SU 34	Summe Auszahlungen investive Gebarung							0,00	0,00	0,00	
SA2	Saldo (2) Geldfluss aus der Investiven Gebarung (33 - 34)							0,00	0,00	0,00	
SA3	Saldo (3) Nettofinanzierungssaldo (Saldo 1 + Saldo 2)							-826,36	-29.800,00	28.973,64	
Finanzierungstätigkeit											
SU 35	Summe Einzahlungen aus der Finanzierungstätigkeit							0,00	0,00	0,00	
SU 36	Summe Auszahlungen aus der Finanzierungstätigkeit							0,00	0,00	0,00	
SA4	Saldo (4) Geldfluss aus der Finanzierungstätigkeit (35 - 36)							0,00	0,00	0,00	
SA5	Saldo (5) Geldfluss aus der voranschlagswirksamen Gebarung (Saldo 3 + Saldo 4)							-826,36	-29.800,00	28.973,64	
64	Straßenverkehr										
640	Einrichtungen und Maßnahmen nach der Straßenverkehrsordnung										
640000	Einrichtungen und Maßnahmen nach der Straßenverkehrsordnung										
Operative Gebarung											
2/640000+813000	Erträge aus der Auflösung von Investitionszuschüssen (Kapitaltransfers)	2127			700,00		700,00				
2/640000+868000	Gemeindestraßenstrafen	2124	3124	16	269.398,44	160.000,00	109.398,44	269.398,44	160.000,00	109.398,44	
SU 21 / 31	Summe Erträge / Einzahlungen operative Gebarung				270.098,44	160.000,00	110.098,44	269.398,44	160.000,00	109.398,44	
1/640000-400000	Geringwertige Wirtschaftsgüter	2221	3221	23	6.875,60	10.000,00	-3.124,40	6.875,60	10.000,00	-3.124,40	
1/640000-600000	Strom	2222	3222	24	811,60	5.000,00	-4.188,40	811,60	5.000,00	-4.188,40	
1/640000-631000	Telekommunikationsdienste	2222	3222	24	377,22	600,00	-222,78	362,49	600,00	-237,51	
1/640000-680000	Planmäßige Abschreibung	2226			31.522,16	5.000,00	26.522,16				
1/640000-728000	Parkraumüberwachung	2225	3225	24	129.718,48	135.000,00	-5.281,52	128.695,71	135.000,00	-6.304,29	
1/640000-728100	Verkehrsmaßnahmen	2225	3225	24	15.152,42	25.500,00	-10.347,58	15.152,42	25.500,00	-10.347,58	
1/640000-728200	Parkleitsystem	2225	3225	24	8.861,62	11.600,00	-2.738,38	8.861,62	11.600,00	-2.738,38	
SU 22 / 32	Summe Aufwendungen / Auszahlungen operative Gebarung				193.319,10	192.700,00	619,10	160.759,44	187.700,00	-26.940,56	
SA 0 / SA 1	(0) Nettoergebnis (21 - 22) / (1) Geldfluss operative Gebarung (31 - 32)				76.779,34	-32.700,00	109.479,34	108.639,00	-27.700,00	136.339,00	

	MVAG EH	MVAG FH	VCQU	DK	Ergebnisrechnung			Finanzierungsrechnung			
					RA 2023	VA 2023	RA - VA	RA 2023	VA 2023	RA - VA	
SU 23	Summe Haushaltsrücklagen				0,00	0,00	0,00	0,00	0,00	0,00	
SA00	Nettoergebnis nach Zuw./Entn. Haushaltsrücklagen (Saldo 0 +/- SU23)				76.779,34	-32.700,00	109.479,34				
Investive Gebarung											
2/640000+305000	Kapitaltransfers von Unternehmen (ohne Finanzunternehmen)		3333	34				10.500,00		10.500,00	
SU 33	Summe Einzahlungen investive Gebarung							10.500,00	0,00	10.500,00	
1/640000-005000	Anlagen zu Straßenbauten		3412	2 40	640			72.785,05	96.400,00	-23.614,95	
SU 34	Summe Auszahlungen investive Gebarung							72.785,05	96.400,00	-23.614,95	
SA2	Saldo (2) Geldfluss aus der Investiven Gebarung (33 – 34)							-62.285,05	-96.400,00	34.114,95	
SA3	Saldo (3) Nettofinanzierungssaldo (Saldo 1 + Saldo 2)							46.353,95	-124.100,00	170.453,95	
Finanzierungstätigkeit											
SU 35	Summe Einzahlungen aus der Finanzierungstätigkeit							0,00	0,00	0,00	
SU 36	Summe Auszahlungen aus der Finanzierungstätigkeit							0,00	0,00	0,00	
SA4	Saldo (4) Geldfluss aus der Finanzierungstätigkeit (35 – 36)							0,00	0,00	0,00	
SA5	Saldo (5) Geldfluss aus der voranschlagswirksamen Gebarung (Saldo 3 + Saldo 4)							46.353,95	-124.100,00	170.453,95	
649	Sonstige Einrichtungen und Maßnahmen										
649000	Sonstige Einrichtungen und Maßnahmen										
Operative Gebarung											
SU 21 / 31	Summe Erträge / Einzahlungen operative Gebarung				0,00	0,00	0,00	0,00	0,00	0,00	
1/649000-680000	Planmäßige Abschreibung		2226			1.790,54	1.800,00	-9,46			
1/649000-728000	Buswartehäuschen		2225	3225	24	692,10	1.100,00	-407,90	692,10	1.100,00	-407,90
SU 22 / 32	Summe Aufwendungen / Auszahlungen operative Gebarung				2.482,64	2.900,00	-417,36	692,10	1.100,00	-407,90	
SA 0 / SA 1	(0) Nettoergebnis (21 - 22) / (1) Geldfluss operative Gebarung (31 – 32)				-2.482,64	-2.900,00	417,36	-692,10	-1.100,00	407,90	
SU 23	Summe Haushaltsrücklagen				0,00	0,00	0,00	0,00	0,00	0,00	
SA00	Nettoergebnis nach Zuw./Entn. Haushaltsrücklagen (Saldo 0 +/- SU23)				-2.482,64	-2.900,00	417,36				
Investive Gebarung											
SU 33	Summe Einzahlungen investive Gebarung							0,00	0,00	0,00	
SU 34	Summe Auszahlungen investive Gebarung							0,00	0,00	0,00	
SA2	Saldo (2) Geldfluss aus der Investiven Gebarung (33 – 34)							0,00	0,00	0,00	
SA3	Saldo (3) Nettofinanzierungssaldo (Saldo 1 + Saldo 2)							-692,10	-1.100,00	407,90	
Finanzierungstätigkeit											
SU 35	Summe Einzahlungen aus der Finanzierungstätigkeit							0,00	0,00	0,00	
SU 36	Summe Auszahlungen aus der Finanzierungstätigkeit							0,00	0,00	0,00	
SA4	Saldo (4) Geldfluss aus der Finanzierungstätigkeit (35 – 36)							0,00	0,00	0,00	
SA5	Saldo (5) Geldfluss aus der voranschlagswirksamen Gebarung (Saldo 3 + Saldo 4)							-692,10	-1.100,00	407,90	

		MVAG	MVAG	VCQU	DK	Ergebnisrechnung			Finanzierungsrechnung		
		EH	FH			RA 2023	VA 2023	RA - VA	RA 2023	VA 2023	RA - VA
68	Post- und Telekommunikationsdienste										
680	Post- und Telekommunikationsdienste										
680000	Post- und Telekommunikationsdienste										
Operative Gebarung											
SU 21 / 31	Summe Erträge / Einzahlungen operative Gebarung					0,00	0,00	0,00	0,00	0,00	0,00
1/680000-600000	Strom Telefonzellen	2222	3222	24		291,22	300,00	-8,78	291,22	300,00	-8,78
SU 22 / 32	Summe Aufwendungen / Auszahlungen operative Gebarung					291,22	300,00	-8,78	291,22	300,00	-8,78
SA 0 / SA 1	(0) Nettoergebnis (21 - 22) / (1) Geldfluss operative Gebarung (31 - 32)					-291,22	-300,00	8,78	-291,22	-300,00	8,78
SU 23	Summe Haushaltsrücklagen					0,00	0,00	0,00	0,00	0,00	0,00
SA00	Nettoergebnis nach Zuw./Entn. Haushaltsrücklagen (Saldo 0 +/- SU23)					-291,22	-300,00	8,78			
Investive Gebarung											
SU 33	Summe Einzahlungen investive Gebarung								0,00	0,00	0,00
SU 34	Summe Auszahlungen investive Gebarung								0,00	0,00	0,00
SA2	Saldo (2) Geldfluss aus der Investiven Gebarung (33 - 34)								0,00	0,00	0,00
SA3	Saldo (3) Nettofinanzierungssaldo (Saldo 1 + Saldo 2)								-291,22	-300,00	8,78
Finanzierungstätigkeit											
SU 35	Summe Einzahlungen aus der Finanzierungstätigkeit								0,00	0,00	0,00
SU 36	Summe Auszahlungen aus der Finanzierungstätigkeit								0,00	0,00	0,00
SA4	Saldo (4) Geldfluss aus der Finanzierungstätigkeit (35 - 36)								0,00	0,00	0,00
SA5	Saldo (5) Geldfluss aus der voranschlagswirksamen Gebarung (Saldo 3 + Saldo 4)								-291,22	-300,00	8,78
69	Verkehr, Sonstiges										
690	Verkehr, Sonstiges										
690000	Verkehr, Sonstiges										
Operative Gebarung											
2/690000+861000	Transfers von Ländern, Landesfonds und Landeskammern	2121	3121	15		6.531,09	6.000,00	531,09	6.531,09	6.000,00	531,09
SU 21 / 31	Summe Erträge / Einzahlungen operative Gebarung					6.531,09	6.000,00	531,09	6.531,09	6.000,00	531,09
1/690000-755000	Transfers an Unternehmen (ohne Finanzunternehmen) und andere	2233	3233	27		19.254,58	20.000,00	-745,42	19.041,93	20.000,00	-958,07
SU 22 / 32	Summe Aufwendungen / Auszahlungen operative Gebarung					19.254,58	20.000,00	-745,42	19.041,93	20.000,00	-958,07
SA 0 / SA 1	(0) Nettoergebnis (21 - 22) / (1) Geldfluss operative Gebarung (31 - 32)					-12.723,49	-14.000,00	1.276,51	-12.510,84	-14.000,00	1.489,16
SU 23	Summe Haushaltsrücklagen					0,00	0,00	0,00	0,00	0,00	0,00
SA00	Nettoergebnis nach Zuw./Entn. Haushaltsrücklagen (Saldo 0 +/- SU23)					-12.723,49	-14.000,00	1.276,51			
Investive Gebarung											
SU 33	Summe Einzahlungen investive Gebarung								0,00	0,00	0,00

	MVAG	MVAG	VCQU	DK	Ergebnisrechnung			Finanzierungsrechnung		
					EH	FH		RA 2023	VA 2023	RA - VA
SU 34								0,00	0,00	0,00
SA2								0,00	0,00	0,00
SA3								-12.510,84	-14.000,00	1.489,16
Finanzierungstätigkeit										
SU 35								0,00	0,00	0,00
SU 36								0,00	0,00	0,00
SA4								0,00	0,00	0,00
SA5								-12.510,84	-14.000,00	1.489,16

		MVAG	MVAG	VCQU	DK	Ergebnisrechnung			Finanzierungsrechnung		
		EH	FH			RA 2023	VA 2023	RA - VA	RA 2023	VA 2023	RA - VA
7 Wirtschaftsförderung											
71	Grundlagenverbesserung in der Land- und Forstwirtschaft										
710	Land- und forstwirtschaftlicher Wegebau										
710000	Wegeerhaltung										
Operative Gebarung											
2/710000+813000	Erträge aus der Auflösung von Investitionszuschüssen (Kapitaltransfers)	2127				187,50	100,00	87,50			
6/710000+829910	Sonstige Erträge	2116	3116	1	18	8.917,27	7.400,00	1.517,27	8.917,27	7.400,00	1.517,27
6/710000+871000	Kapitaltransfers aus Gemeinde-Bedarfszuweisungsmitteln	2121	3121	1	33	1.250,00	1.300,00	-50,00	1.250,00	1.300,00	-50,00
SU 21 / 31	Summe Erträge / Einzahlungen operative Gebarung					10.354,77	8.800,00	1.554,77	10.167,27	8.700,00	1.467,27
1/710000-680000	Planmäßige Abschreibung	2226				1.703,73	1.100,00	603,73			
SU 22 / 32	Summe Aufwendungen / Auszahlungen operative Gebarung					1.703,73	1.100,00	603,73	0,00	0,00	0,00
SA 0 / SA 1	(0) Nettoergebnis (21 - 22) / (1) Geldfluss operative Gebarung (31 - 32)					8.651,04	7.700,00	951,04	10.167,27	8.700,00	1.467,27
SU 23	Summe Haushaltsrücklagen					0,00	0,00	0,00	0,00	0,00	0,00
SA00	Nettoergebnis nach Zuw./Entn. Haushaltsrücklagen (Saldo 0 +/- SU23)					8.651,04	7.700,00	951,04			
Investive Gebarung											
6/710000+301000	Kapitaltransfers von Ländern, Landesfonds und Landeskammern		3331	1	33				1.250,00	1.300,00	-50,00
SU 33	Summe Einzahlungen investive Gebarung								1.250,00	1.300,00	-50,00
5/710000-002000	Straßenbauten		3412	1	40				11.417,27	10.000,00	1.417,27
SU 34	Summe Auszahlungen investive Gebarung								11.417,27	10.000,00	1.417,27
SA2	Saldo (2) Geldfluss aus der Investiven Gebarung (33 - 34)								-10.167,27	-8.700,00	-1.467,27
SA3	Saldo (3) Nettofinanzierungssaldo (Saldo 1 + Saldo 2)								0,00	0,00	0,00
Finanzierungstätigkeit											
SU 35	Summe Einzahlungen aus der Finanzierungstätigkeit								0,00	0,00	0,00
SU 36	Summe Auszahlungen aus der Finanzierungstätigkeit								0,00	0,00	0,00
SA4	Saldo (4) Geldfluss aus der Finanzierungstätigkeit (35 - 36)								0,00	0,00	0,00
SA5	Saldo (5) Geldfluss aus der voranschlagswirksamen Gebarung (Saldo 3 + Saldo 4)								0,00	0,00	0,00
75	Förderung der Energiewirtschaft										
751	Elektrizität										
751000	Elektrizität										
Operative Gebarung											
SU 21 / 31	Summe Erträge / Einzahlungen operative Gebarung					0,00	0,00	0,00	0,00	0,00	0,00
1/751000-650000	Zinsen für Finanzschulden in Euro	2241	3241	25		17.438,89	17.700,00	-261,11	17.438,89	17.700,00	-261,11

		MVAG	MVAG	VCQU	DK	Ergebnisrechnung			Finanzierungsrechnung		
		EH	FH			RA 2023	VA 2023	RA - VA	RA 2023	VA 2023	RA - VA
1/751000-728000	Entgelte für sonstige Leistungen	2225	3225	24		5.940,00	12.000,00	-6.060,00	5.940,00	12.000,00	-6.060,00
SU 22 / 32	Summe Aufwendungen / Auszahlungen operative Gebarung					23.378,89	29.700,00	-6.321,11	23.378,89	29.700,00	-6.321,11
SA 0 / SA 1	(0) Nettoergebnis (21 - 22) / (1) Geldfluss operative Gebarung (31 - 32)					-23.378,89	-29.700,00	6.321,11	-23.378,89	-29.700,00	6.321,11
SU 23	Summe Haushaltsrücklagen					0,00	0,00	0,00	0,00	0,00	0,00
SA00	Nettoergebnis nach Zuw./Entn. Haushaltsrücklagen (Saldo 0 +/- SU23)					-23.378,89	-29.700,00	6.321,11			
Investive Gebarung											
6/751000+300000	Kapitaltransfers von Bund, Bundesfonds und Bundeskammern		3331	1	33					150.000,00	-150.000,00
SU 33	Summe Einzahlungen investive Gebarung								0,00	150.000,00	-150.000,00
5/751000-050000	Sonderanlagen		3412	1	40				5.616,00	641.600,00	-635.984,00
1/751000-080000	Beteiligungen an verbundenen Unternehmen		3417	2	60				29.970,00	30.000,00	-30,00
SU 34	Summe Auszahlungen investive Gebarung								35.586,00	671.600,00	-636.014,00
SA2	Saldo (2) Geldfluss aus der Investiven Gebarung (33 - 34)								-35.586,00	-521.600,00	486.014,00
SA3	Saldo (3) Nettofinanzierungssaldo (Saldo 1 + Saldo 2)								-58.964,89	-551.300,00	492.335,11
Finanzierungstätigkeit											
SU 35	Summe Einzahlungen aus der Finanzierungstätigkeit								0,00	0,00	0,00
1/751000-346000	Investitionsdarlehen von Finanzunternehmen		3614		65				25.000,00	25.000,00	
SU 36	Summe Auszahlungen aus der Finanzierungstätigkeit								25.000,00	25.000,00	0,00
SA4	Saldo (4) Geldfluss aus der Finanzierungstätigkeit (35 - 36)								-25.000,00	-25.000,00	0,00
SA5	Saldo (5) Geldfluss aus der voranschlagswirksamen Gebarung (Saldo 3 + Saldo 4)								-83.964,89	-576.300,00	492.335,11
77	Förderung des Fremdenverkehrs										
771	Maßnahmen zur Förderung des Fremdenverkehrs										
771000	Maßnahmen zur Förderung des Fremdenverkehrs										
Operative Gebarung											
SU 21 / 31	Summe Erträge / Einzahlungen operative Gebarung					0,00	0,00	0,00	0,00	0,00	0,00
1/771000-757000	Fremdenverkehrsvereine	2234	3234	27		2.400,12	2.700,00	-299,88	2.400,12	2.700,00	-299,88
SU 22 / 32	Summe Aufwendungen / Auszahlungen operative Gebarung					2.400,12	2.700,00	-299,88	2.400,12	2.700,00	-299,88
SA 0 / SA 1	(0) Nettoergebnis (21 - 22) / (1) Geldfluss operative Gebarung (31 - 32)					-2.400,12	-2.700,00	299,88	-2.400,12	-2.700,00	299,88
SU 23	Summe Haushaltsrücklagen					0,00	0,00	0,00	0,00	0,00	0,00
SA00	Nettoergebnis nach Zuw./Entn. Haushaltsrücklagen (Saldo 0 +/- SU23)					-2.400,12	-2.700,00	299,88			
Investive Gebarung											
SU 33	Summe Einzahlungen investive Gebarung								0,00	0,00	0,00
SU 34	Summe Auszahlungen investive Gebarung								0,00	0,00	0,00
SA2	Saldo (2) Geldfluss aus der Investiven Gebarung (33 - 34)								0,00	0,00	0,00
SA3	Saldo (3) Nettofinanzierungssaldo (Saldo 1 + Saldo 2)								-2.400,12	-2.700,00	299,88

	MVAG	MVAG	VCQU	DK	Ergebnisrechnung			Finanzierungsrechnung			
					EH	FH		RA 2023	VA 2023	RA - VA	RA 2023
Finanzierungstätigkeit											
SU 35									0,00	0,00	0,00
SU 36									0,00	0,00	0,00
SA4									0,00	0,00	0,00
SA5									-2.400,12	-2.700,00	299,88
78 Förderung von Handel, Gewerbe und Industrie											
782 Wirtschaftspolitische Maßnahmen											
782000 Wirtschaftspolitische Maßnahmen											
Operative Gebarung											
SU 21 / 31									0,00	0,00	0,00
1/782000-755000									95.086,36	106.700,00	-11.613,64
1/782000-756000										100,00	-100,00
1/782000-775000									100.000,00	100.000,00	
SU 22 / 32									195.086,36	206.800,00	-11.713,64
SA 0 / SA 1									-195.086,36	-206.800,00	11.713,64
SU 23									0,00	0,00	0,00
SA00									-195.086,36	-206.800,00	11.713,64
Investive Gebarung											
SU 33									0,00	0,00	0,00
1/782000-775000										100.000,00	100.000,00
SU 34									100.000,00	100.000,00	0,00
SA2									-100.000,00	-100.000,00	0,00
SA3									-194.901,36	-206.800,00	11.898,64
Finanzierungstätigkeit											
SU 35									0,00	0,00	0,00
SU 36									0,00	0,00	0,00
SA4									0,00	0,00	0,00
SA5									-194.901,36	-206.800,00	11.898,64

		MVAG			DK	Ergebnisrechnung			Finanzierungsrechnung		
		EH	FH	VCQU		RA 2023	VA 2023	RA - VA	RA 2023	VA 2023	RA - VA
789	Sonstige Einrichtungen und Maßnahmen										
789000	Sonstige Einrichtungen und Maßnahmen										
Operative Gebarung											
SU 21 / 31	Summe Erträge / Einzahlungen operative Gebarung				0,00	0,00	0,00	0,00	0,00	0,00	0,00
1/789000-755000	Laufende Transferzahlungen an Unternehmen (IZ NÖ SÜD)	2233	3233	27	448.171,08	448.200,00	-28,92	448.171,08	448.200,00	-28,92	
SU 22 / 32	Summe Aufwendungen / Auszahlungen operative Gebarung				448.171,08	448.200,00	-28,92	448.171,08	448.200,00	-28,92	
SA 0 / SA 1	(0) Nettoergebnis (21 - 22) / (1) Geldfluss operative Gebarung (31 – 32)				-448.171,08	-448.200,00	28,92	-448.171,08	-448.200,00	28,92	
SU 23	Summe Haushaltsrücklagen				0,00	0,00	0,00	0,00	0,00	0,00	
SA00	Nettoergebnis nach Zuw./Entn. Haushaltsrücklagen (Saldo 0 +/- SU23)				-448.171,08	-448.200,00	28,92				
Investive Gebarung											
SU 33	Summe Einzahlungen investive Gebarung							0,00	0,00	0,00	
SU 34	Summe Auszahlungen investive Gebarung							0,00	0,00	0,00	
SA2	Saldo (2) Geldfluss aus der Investiven Gebarung (33 – 34)							0,00	0,00	0,00	
SA3	Saldo (3) Nettofinanzierungssaldo (Saldo 1 + Saldo 2)							-448.171,08	-448.200,00	28,92	
Finanzierungstätigkeit											
SU 35	Summe Einzahlungen aus der Finanzierungstätigkeit							0,00	0,00	0,00	
SU 36	Summe Auszahlungen aus der Finanzierungstätigkeit							0,00	0,00	0,00	
SA4	Saldo (4) Geldfluss aus der Finanzierungstätigkeit (35 – 36)							0,00	0,00	0,00	
SA5	Saldo (5) Geldfluss aus der voranschlagswirksamen Gebarung (Saldo 3 + Saldo 4)							-448.171,08	-448.200,00	28,92	

	MVAG	MVAG	VCQU	DK	Ergebnisrechnung			Finanzierungsrechnung		
					EH	FH		RA 2023	VA 2023	RA - VA
8 Dienstleistungen										
81	Öffentliche Einrichtungen (soweit nicht dem Abschnitt 85 zuzuordnen)									
814	Straßenreinigung									
814000	Straßenreinigung									
Operative Gebarung										
2/814000+817000	Erträge aus der Auflösung von sonstigen Rückstellungen	2117					21.077,07			21.077,07
2/814000+828000	Winterdienst / Ersatz Reinigung / Leistungsersätze	2116	3116	18			11.631,37	3.000,00	8.631,37	11.544,07 3.000,00 8.544,07
SU 21 / 31	Summe Erträge / Einzahlungen operative Gebarung						32.708,44	3.000,00	29.708,44	11.544,07 3.000,00 8.544,07
1/814000-511000	Bezüge VB in handwerklicher Verwendung	2211	3211	20			319.970,58	349.900,00	-29.929,42	319.970,58 349.900,00 -29.929,42
1/814000-565000	Mehrleistungsvergütungen	2211	3211	20			62.173,18	45.000,00	17.173,18	62.173,18 45.000,00 17.173,18
1/814000-569000	Nebengebühren	2211	3211	20			31.517,68	34.900,00	-3.382,32	31.517,68 34.900,00 -3.382,32
1/814000-580000	DGB für Familienbeihilfen	2212	3212	20			12.949,62	13.700,00	-750,38	12.949,62 13.700,00 -750,38
1/814000-582000	Sonstige DGB zur sozialen Sicherheit	2212	3212	20			80.304,67	90.600,00	-10.295,33	80.304,67 90.600,00 -10.295,33
1/814000-591000	Dotierung von Rückstellungen für Abfertigungen	2214					16,32	3.100,00	-3.083,68	16,32 3.100,00 -3.083,68
1/814000-592000	Dotierung von Rückstellungen für Jubiläumswendungen	2214					1.838,67	3.300,00	-1.461,33	1.838,67 3.300,00 -1.461,33
1/814000-593000	Dotierung von Rückstellungen für nicht konsumierte Urlaube	2214					5.106,63		5.106,63	5.106,63
1/814000-680000	Planmäßige Abschreibung	2226					1.279,77	1.300,00	-20,23	1.279,77 1.300,00 -20,23
1/814000-724000	Reisegebühren	2225	3225	24			1.066,54	1.400,00	-333,46	1.066,54 1.400,00 -333,46
1/814000-728000	Winterdienst	2225	3225	24			6.514,53	15.000,00	-8.485,47	6.514,53 15.000,00 -8.485,47
1/814000-728100	Straßenreinigung inkl. Plätze	2225	3225	24			7.813,29	20.000,00	-12.186,71	7.813,29 20.000,00 -12.186,71
SU 22 / 32	Summe Aufwendungen / Auszahlungen operative Gebarung						530.551,48	578.200,00	-47.648,52	522.515,64 570.500,00 -47.984,36
SA 0 / SA 1	(0) Nettoergebnis (21 - 22) / (1) Geldfluss operative Gebarung (31 - 32)						-497.843,04	-575.200,00	77.356,96	-510.971,57 -567.500,00 56.528,43
SU 23	Summe Haushaltsrücklagen						0,00	0,00	0,00	0,00 0,00 0,00
SA00	Nettoergebnis nach Zuw./Entn. Haushaltsrücklagen (Saldo 0 +/- SU23)						-497.843,04	-575.200,00	77.356,96	-497.843,04 -575.200,00 77.356,96
Investive Gebarung										
SU 33	Summe Einzahlungen investive Gebarung									0,00 0,00 0,00
SU 34	Summe Auszahlungen investive Gebarung									0,00 0,00 0,00
SA2	Saldo (2) Geldfluss aus der Investiven Gebarung (33 - 34)									0,00 0,00 0,00
SA3	Saldo (3) Nettofinanzierungssaldo (Saldo 1 + Saldo 2)									-510.971,57 -567.500,00 56.528,43
Finanzierungstätigkeit										
SU 35	Summe Einzahlungen aus der Finanzierungstätigkeit									0,00 0,00 0,00
SU 36	Summe Auszahlungen aus der Finanzierungstätigkeit									0,00 0,00 0,00

		MVAG				Ergebnisrechnung			Finanzierungsrechnung		
		EH	FH	VCQU	DK	RA 2023	VA 2023	RA - VA	RA 2023	VA 2023	RA - VA
SA4	Saldo (4) Geldfluss aus der Finanzierungstätigkeit (35 – 36)								0,00	0,00	0,00
SA5	Saldo (5) Geldfluss aus der voranschlagswirksamen Gebarung (Saldo 3 + Saldo 4)								-510.971,57	-567.500,00	56.528,43
815	Park- und Gartenanlagen, Kinderspielplätze										
815000	Park- und Gartenanlagen, Kinderspielplätze										
Operative Gebarung											
SU 21 / 31	Summe Erträge / Einzahlungen operative Gebarung					0,00	0,00	0,00	0,00	0,00	0,00
1/815000-400000	Geringwertige Wirtschaftsgüter	2221	3221	23	815		500,00	-500,00		500,00	-500,00
1/815000-600200	Wasser	2222	3222	24		193,05	300,00	-106,95	193,05	300,00	-106,95
1/815000-613000	Instandhaltung Kinderspielplätze	2224	3224	24		15.549,57	62.500,00	-46.950,43	15.549,57	62.500,00	-46.950,43
1/815000-680000	Planmäßige Abschreibung	2226				2.729,09	2.100,00	629,09			
1/815000-700000	Miet- und Pachtaufwand	2223	3223	24		1.518,18	1.600,00	-81,82		1.600,00	-1.600,00
SU 22 / 32	Summe Aufwendungen / Auszahlungen operative Gebarung					19.989,89	67.000,00	-47.010,11	15.742,62	64.900,00	-49.157,38
SA 0 / SA 1	(0) Nettoergebnis (21 - 22) / (1) Geldfluss operative Gebarung (31 – 32)					-19.989,89	-67.000,00	47.010,11	-15.742,62	-64.900,00	49.157,38
SU 23	Summe Haushaltsrücklagen					0,00	0,00	0,00	0,00	0,00	0,00
SA00	Nettoergebnis nach Zuw./Entn. Haushaltsrücklagen (Saldo 0 +/- SU23)					-19.989,89	-67.000,00	47.010,11			
Investive Gebarung											
SU 33	Summe Einzahlungen investive Gebarung								0,00	0,00	0,00
1/815000-006000	Sonstige Grundstückseinrichtungen		3412	2	40	815			13.379,88	10.500,00	2.879,88
SU 34	Summe Auszahlungen investive Gebarung								13.379,88	10.500,00	2.879,88
SA2	Saldo (2) Geldfluss aus der Investiven Gebarung (33 – 34)								-13.379,88	-10.500,00	-2.879,88
SA3	Saldo (3) Nettofinanzierungssaldo (Saldo 1 + Saldo 2)								-29.122,50	-75.400,00	46.277,50
Finanzierungstätigkeit											
SU 35	Summe Einzahlungen aus der Finanzierungstätigkeit								0,00	0,00	0,00
SU 36	Summe Auszahlungen aus der Finanzierungstätigkeit								0,00	0,00	0,00
SA4	Saldo (4) Geldfluss aus der Finanzierungstätigkeit (35 – 36)								0,00	0,00	0,00
SA5	Saldo (5) Geldfluss aus der voranschlagswirksamen Gebarung (Saldo 3 + Saldo 4)								-29.122,50	-75.400,00	46.277,50
815100	Kaisergarten										
Operative Gebarung											
2/815100+811000	Miet- und Pachtertrag	2115	3115	14		180,00			180,00		180,00
2/815100+813000	Erträge aus der Auflösung von Investitionszuschüssen (Kapitaltransfers)	2127				12.759,32	12.500,00	259,32			
SU 21 / 31	Summe Erträge / Einzahlungen operative Gebarung					12.939,32	12.500,00	439,32	180,00	0,00	180,00
1/815100-400000	Geringwertige Wirtschaftsgüter	2221	3221	23	8151	59,99	500,00	-440,01	59,99	500,00	-440,01
1/815100-600000	Strom	2222	3222	24		1.830,01	1.200,00	630,01	1.830,01	1.200,00	630,01
1/815100-600200	Wasser	2222	3222	24		257,40	400,00	-142,60	257,40	400,00	-142,60
1/815100-619000	Instandhaltung Kaisergarten	2224	3224	24		5.673,26	7.600,00	-1.926,74	5.673,26	7.600,00	-1.926,74

		MVAG			DK	Ergebnisrechnung			Finanzierungsrechnung		
		EH	FH	VCQU		RA 2023	VA 2023	RA - VA	RA 2023	VA 2023	RA - VA
1/815100-680000	Planmäßige Abschreibung	2226				27.412,70	15.100,00	12.312,70			
1/815100-728000	Entgelte für sonstige Leistungen	2225	3225	24		1.415,00	3.000,00	-1.585,00	1.415,00	3.000,00	-1.585,00
SU 22 / 32	Summe Aufwendungen / Auszahlungen operative Gebarung					36.648,36	27.800,00	8.848,36	9.235,66	12.700,00	-3.464,34
SA 0 / SA 1	(0) Nettoergebnis (21 - 22) / (1) Geldfluss operative Gebarung (31 - 32)					-23.709,04	-15.300,00	-8.409,04	-9.055,66	-12.700,00	3.644,34
SU 23	Summe Haushaltsrücklagen					0,00	0,00	0,00	0,00	0,00	0,00
SA00	Nettoergebnis nach Zuw./Entn. Haushaltsrücklagen (Saldo 0 +/- SU23)					-23.709,04	-15.300,00	-8.409,04			
Investive Gebarung											
2/815100+301000	Kapitaltransfers von Ländern, Landesfonds und Landeskammern		3331	33					10.200,00		10.200,00
SU 33	Summe Einzahlungen investive Gebarung								10.200,00	0,00	10.200,00
1/815100-006000	Sonstige Grundstückseinrichtungen		3412	2 40	8151				225.507,27	280.000,00	-54.492,73
SU 34	Summe Auszahlungen investive Gebarung								225.507,27	280.000,00	-54.492,73
SA2	Saldo (2) Geldfluss aus der Investiven Gebarung (33 - 34)								-215.307,27	-280.000,00	64.692,73
SA3	Saldo (3) Nettofinanzierungssaldo (Saldo 1 + Saldo 2)								-224.362,93	-292.700,00	68.337,07
Finanzierungstätigkeit											
SU 35	Summe Einzahlungen aus der Finanzierungstätigkeit								0,00	0,00	0,00
SU 36	Summe Auszahlungen aus der Finanzierungstätigkeit								0,00	0,00	0,00
SA4	Saldo (4) Geldfluss aus der Finanzierungstätigkeit (35 - 36)								0,00	0,00	0,00
SA5	Saldo (5) Geldfluss aus der voranschlagswirksamen Gebarung (Saldo 3 + Saldo 4)								-224.362,93	-292.700,00	68.337,07
815300	Kaiser Franz Joseph Park										
Operative Gebarung											
2/815300+813000	Erträge aus der Auflösung von Investitionszuschüssen (Kapitaltransfers)	2127				171,69	200,00	-28,31			
SU 21 / 31	Summe Erträge / Einzahlungen operative Gebarung					171,69	200,00	-28,31	0,00	0,00	0,00
1/815300-600200	Wasser	2222	3222	24		64,35	100,00	-35,65	64,35	100,00	-35,65
1/815300-619000	Instandhaltung Kaiser Franz Josef Park	2224	3224	24			500,00	-500,00		500,00	-500,00
1/815300-680000	Planmäßige Abschreibung	2226				1.134,05	1.100,00	34,05			
SU 22 / 32	Summe Aufwendungen / Auszahlungen operative Gebarung					1.198,40	1.700,00	-501,60	64,35	600,00	-535,65
SA 0 / SA 1	(0) Nettoergebnis (21 - 22) / (1) Geldfluss operative Gebarung (31 - 32)					-1.026,71	-1.500,00	473,29	-64,35	-600,00	535,65
SU 23	Summe Haushaltsrücklagen					0,00	0,00	0,00	0,00	0,00	0,00
SA00	Nettoergebnis nach Zuw./Entn. Haushaltsrücklagen (Saldo 0 +/- SU23)					-1.026,71	-1.500,00	473,29			
Investive Gebarung											
SU 33	Summe Einzahlungen investive Gebarung								0,00	0,00	0,00
SU 34	Summe Auszahlungen investive Gebarung								0,00	0,00	0,00
SA2	Saldo (2) Geldfluss aus der Investiven Gebarung (33 - 34)								0,00	0,00	0,00
SA3	Saldo (3) Nettofinanzierungssaldo (Saldo 1 + Saldo 2)								-64,35	-600,00	535,65

		MVAG	MVAG	VCQU	DK	Ergebnisrechnung			Finanzierungsrechnung		
		EH	FH			RA 2023	VA 2023	RA - VA	RA 2023	VA 2023	RA - VA
Finanzierungstätigkeit											
SU 35	Summe Einzahlungen aus der Finanzierungstätigkeit								0,00	0,00	0,00
SU 36	Summe Auszahlungen aus der Finanzierungstätigkeit								0,00	0,00	0,00
SA4	Saldo (4) Geldfluss aus der Finanzierungstätigkeit (35 – 36)								0,00	0,00	0,00
SA5	Saldo (5) Geldfluss aus der voranschlagswirksamen Gebarung (Saldo 3 + Saldo 4)								-64,35	-600,00	535,65
815400 Hundenauslaufzone											
Operative Gebarung											
SU 21 / 31	Summe Erträge / Einzahlungen operative Gebarung					0,00	0,00	0,00	0,00	0,00	0,00
1/815400-600200	Wasser	2222	3222	24		64,35	200,00	-135,65	64,35	200,00	-135,65
1/815400-680000	Planmäßige Abschreibung	2226				1.244,71	1.200,00	44,71			
1/815400-700000	Miet- und Pachtaufwand	2223	3223	24		5.147,33	5.200,00	-52,67	5.147,33	5.200,00	-52,67
1/815400-728000	Entgelte für sonstige Leistungen	2225	3225	24		334,56	300,00	34,56	334,56	300,00	34,56
SU 22 / 32	Summe Aufwendungen / Auszahlungen operative Gebarung					6.790,95	6.900,00	-109,05	5.546,24	5.700,00	-153,76
SA 0 / SA 1	(0) Nettoergebnis (21 - 22) / (1) Geldfluss operative Gebarung (31 – 32)					-6.790,95	-6.900,00	109,05	-5.546,24	-5.700,00	153,76
SU 23	Summe Haushaltsrücklagen					0,00	0,00	0,00	0,00	0,00	0,00
SA00	Nettoergebnis nach Zuw./Entn. Haushaltsrücklagen (Saldo 0 +/- SU23)					-6.790,95	-6.900,00	109,05			
Investive Gebarung											
SU 33	Summe Einzahlungen investive Gebarung								0,00	0,00	0,00
1/815400-006000	Sonstige Grundstückseinrichtungen		3412	2 40					1.797,01	1.800,00	-2,99
SU 34	Summe Auszahlungen investive Gebarung								1.797,01	1.800,00	-2,99
SA2	Saldo (2) Geldfluss aus der Investiven Gebarung (33 – 34)								-1.797,01	-1.800,00	2,99
SA3	Saldo (3) Nettofinanzierungssaldo (Saldo 1 + Saldo 2)								-7.343,25	-7.500,00	156,75
Finanzierungstätigkeit											
SU 35	Summe Einzahlungen aus der Finanzierungstätigkeit								0,00	0,00	0,00
SU 36	Summe Auszahlungen aus der Finanzierungstätigkeit								0,00	0,00	0,00
SA4	Saldo (4) Geldfluss aus der Finanzierungstätigkeit (35 – 36)								0,00	0,00	0,00
SA5	Saldo (5) Geldfluss aus der voranschlagswirksamen Gebarung (Saldo 3 + Saldo 4)								-7.343,25	-7.500,00	156,75
816 Öffentliche Beleuchtung und öffentliche Uhren											
816000 Öffentliche Beleuchtung und öffentliche Uhren											
Operative Gebarung											
2/816000+813000	Erträge aus der Auflösung von Investitionszuschüssen (Kapitaltransfers)	2127				100,00	100,00				
SU 21 / 31	Summe Erträge / Einzahlungen operative Gebarung					100,00	100,00	0,00	0,00	0,00	0,00
1/816000-511000	Bezüge VB in handwerklicher Verwendung	2211	3211	20		40.875,87	39.500,00	1.375,87	40.875,87	39.500,00	1.375,87
1/816000-565000	Mehrleistungsvergütungen	2211	3211	20		14.758,54	10.000,00	4.758,54	14.758,54	10.000,00	4.758,54

		MVAG			DK	Ergebnisrechnung			Finanzierungsrechnung		
		EH	FH	VCQU		RA 2023	VA 2023	RA - VA	RA 2023	VA 2023	RA - VA
1/816000-569000	Nebengebühren	2211	3211	20	3.590,71	3.600,00	-9,29	3.590,71	3.600,00	-9,29	
1/816000-580000	DGB für Familienbeihilfen	2212	3212	20	1.396,01	1.200,00	196,01	1.396,01	1.200,00	196,01	
1/816000-582000	Sonstige DGB zur sozialen Sicherheit	2212	3212	20	11.040,06	9.500,00	1.540,06	11.040,06	9.500,00	1.540,06	
1/816000-591000	Dotierung von Rückstellungen für Abfertigungen	2214			5,44	400,00	-394,56				
1/816000-592000	Dotierung von Rückstellungen für Jubiläumswendungen	2214			125,25	300,00	-174,75				
1/816000-593000	Dotierung von Rückstellungen für nicht konsumierte Urlaube	2214			1.765,40		1.765,40				
1/816000-600000	Strom	2222	3222	24	106.546,12	44.000,00	62.546,12	106.546,12	44.000,00	62.546,12	
1/816000-619000	Instandhaltung öffentliche Beleuchtung	2224	3224	24	19.072,15	12.000,00	7.072,15	18.795,27	12.000,00	6.795,27	
1/816000-631000	Telekommunikationsdienste	2222	3222	24	1.288,44	1.300,00	-11,56	1.271,70	1.300,00	-28,30	
1/816000-680000	Planmäßige Abschreibung	2226			91.023,29	89.400,00	1.623,29				
1/816000-724000	Reisegebühren	2225	3225	24	75,26	200,00	-124,74	75,26	200,00	-124,74	
SU 22 / 32	Summe Aufwendungen / Auszahlungen operative Gebarung				291.562,54	211.400,00	80.162,54	198.349,54	121.300,00	77.049,54	
SA 0 / SA 1	(0) Nettoergebnis (21 - 22) / (1) Geldfluss operative Gebarung (31 - 32)				-291.462,54	-211.300,00	-80.162,54	-198.349,54	-121.300,00	-77.049,54	
SU 23	Summe Haushaltsrücklagen				0,00	0,00	0,00	0,00	0,00	0,00	
SA00	Nettoergebnis nach Zuw./Entn. Haushaltsrücklagen (Saldo 0 +/- SU23)				-291.462,54	-211.300,00	-80.162,54				
Investive Gebarung											
SU 33	Summe Einzahlungen investive Gebarung							0,00	0,00	0,00	
1/816000-005000	Neuanschaffungen ÖB		3412	2 40				45.973,20	48.000,00	-2.026,80	
SU 34	Summe Auszahlungen investive Gebarung							45.973,20	48.000,00	-2.026,80	
SA2	Saldo (2) Geldfluss aus der Investiven Gebarung (33 - 34)							-45.973,20	-48.000,00	2.026,80	
SA3	Saldo (3) Nettofinanzierungssaldo (Saldo 1 + Saldo 2)							-244.322,74	-169.300,00	-75.022,74	
Finanzierungstätigkeit											
SU 35	Summe Einzahlungen aus der Finanzierungstätigkeit							0,00	0,00	0,00	
SU 36	Summe Auszahlungen aus der Finanzierungstätigkeit							0,00	0,00	0,00	
SA4	Saldo (4) Geldfluss aus der Finanzierungstätigkeit (35 - 36)							0,00	0,00	0,00	
SA5	Saldo (5) Geldfluss aus der voranschlagswirksamen Gebarung (Saldo 3 + Saldo 4)							-244.322,74	-169.300,00	-75.022,74	
816100	Öffentliche Uhren										
Operative Gebarung											
SU 21 / 31	Summe Erträge / Einzahlungen operative Gebarung				0,00	0,00	0,00	0,00	0,00	0,00	
1/816100-619000	Instandhaltung Kirchturmuhre	2224	3224	24	381,60	600,00	-218,40	806,40	600,00	206,40	
SU 22 / 32	Summe Aufwendungen / Auszahlungen operative Gebarung				381,60	600,00	-218,40	806,40	600,00	206,40	
SA 0 / SA 1	(0) Nettoergebnis (21 - 22) / (1) Geldfluss operative Gebarung (31 - 32)				-381,60	-600,00	218,40	-806,40	-600,00	-206,40	
SU 23	Summe Haushaltsrücklagen				0,00	0,00	0,00	0,00	0,00	0,00	
SA00	Nettoergebnis nach Zuw./Entn. Haushaltsrücklagen (Saldo 0 +/- SU23)				-381,60	-600,00	218,40				

	MVAG	MVAG	VCQU	DK	Ergebnisrechnung			Finanzierungsrechnung		
					EH	FH		RA 2023	VA 2023	RA - VA
Investive Gebarung										
SU 33								0,00	0,00	0,00
SU 34								0,00	0,00	0,00
SA2								0,00	0,00	0,00
SA3								-806,40	-600,00	-206,40
Finanzierungstätigkeit										
SU 35								0,00	0,00	0,00
SU 36								0,00	0,00	0,00
SA4								0,00	0,00	0,00
SA5								-806,40	-600,00	-206,40
817	Friedhöfe (einschließlich Einsegnungshallen und Krematorien)									
817000	Friedhöfe									
Operative Gebarung										
2/817000+817000	Erträge aus der Auflösung von sonstigen Rückstellungen	2117					6.509,32	200,00	6.309,32	
2/817000+828000	Rückersätze für sowjetische Kriegsgräberanlage	2116	3116	18			420,00	300,00	120,00	420,00
2/817000+852000	Grabstellengebühr	2113	3113	12			32.875,50	30.000,00	2.875,50	33.797,50
2/817000+852100	Beerdigungs-, Leichenkammergebühr	2113	3113	12			32.368,00	20.000,00	12.368,00	38.045,24
2/817000+852200	Gebühren für die Benützung von Gemeindeeinrichtungen und -anlagen	2113	3113	12			8.624,00	6.000,00	2.624,00	9.016,00
2/817000+852300	Ersätze für Beerdigungen außerhalb der Dienstzeit	2113	3113	12			1.783,00	1.300,00	483,00	2.006,00
SU 21 / 31	Summe Erträge / Einzahlungen operative Gebarung						82.579,82	57.800,00	24.779,82	83.284,74
1/817000-400000	Geringwertige Wirtschaftsgüter	2221	3221	23	817		342,46	700,00	-357,54	342,46
1/817000-400100	Dienstkleidung	2221	3221	23				200,00	-200,00	200,00
1/817000-454000	Reinigungsmittel	2221	3221	23			114,81	200,00	-85,19	114,81
1/817000-510000	Bezüge VB der Verwaltung	2211	3211	20			3.764,20	3.700,00	64,20	3.764,20
1/817000-511000	Bezüge VB in handwerklicher Verwendung	2211	3211	20			25.815,64	27.900,00	-2.084,36	25.815,64
1/817000-565000	Mehrleistungsvergütungen	2211	3211	20			2.640,26	2.900,00	-259,74	2.640,26
1/817000-569000	Nebengebühren	2211	3211	20			3.539,19	3.500,00	39,19	3.539,19
1/817000-580000	DGB für Familienbeihilfen	2212	3212	20			1.318,08	1.400,00	-81,92	1.318,08
1/817000-582000	Sonstige DGB zur sozialen Sicherheit	2212	3212	20			7.450,96	8.000,00	-549,04	7.450,96
1/817000-591000	Dotierung von Rückstellungen für Abfertigungen	2214						700,00	-700,00	
1/817000-592000	Dotierung von Rückstellungen für Jubiläumsszuwendungen	2214						500,00	-500,00	

		MVAG	MVAG	VCQU	DK	Ergebnisrechnung			Finanzierungsrechnung		
		EH	FH			RA 2023	VA 2023	RA - VA	RA 2023	VA 2023	RA - VA
1/817000-593000	Dotierung von Rückstellungen für nicht konsumierte Urlaube	2214				248,53		248,53			
1/817000-600000	Strom	2222	3222	24		2.833,11	1.400,00	1.433,11	2.818,86	1.400,00	1.418,86
1/817000-600200	Wasser	2222	3222	24		128,70	200,00	-71,30	128,70	200,00	-71,30
1/817000-614000	Instandhaltung Gebäude	2224	3224	24		23,20	1.200,00	-1.176,80	113,99	1.200,00	-1.086,01
1/817000-614100	Wartungsverträge	2224	3224	24		1.564,20	2.700,00	-1.135,80	1.556,69	2.700,00	-1.143,31
1/817000-619000	Instandhaltung von Anlagen	2224	3224	24		3.362,71	4.800,00	-1.437,29	3.240,00	4.800,00	-1.560,00
1/817000-670000	Versicherungen	2222	3222	24		518,05	400,00	118,05	518,05	400,00	118,05
1/817000-680000	Planmäßige Abschreibung	2226				8.214,87	8.200,00	14,87			
1/817000-720000	Verwaltungsaufwand	2225	3225	24		13.843,35	13.700,00	143,35	13.843,35	13.700,00	143,35
1/817000-724000	Reisegebühren	2225	3225	24		103,60	100,00	3,60	103,60	100,00	3,60
1/817000-728000	Entgelte für sonstige Leistungen	2225	3225	24		6.702,89	6.000,00	702,89	6.692,95	6.000,00	692,95
SU 22 / 32	Summe Aufwendungen / Auszahlungen operative Gebarung					82.528,81	88.400,00	-5.871,19	74.001,79	79.000,00	-4.998,21
SA 0 / SA 1	(0) Nettoergebnis (21 - 22) / (1) Geldfluss operative Gebarung (31 - 32)					51,01	-30.600,00	30.651,01	9.282,95	-21.400,00	30.682,95
SU 23	Summe Haushaltsrücklagen					0,00	0,00	0,00	0,00	0,00	0,00
SA00	Nettoergebnis nach Zuw./Entn. Haushaltsrücklagen (Saldo 0 +/- SU23)					51,01	-30.600,00	30.651,01			
Investive Gebarung											
SU 33	Summe Einzahlungen investive Gebarung								0,00	0,00	0,00
SU 34	Summe Auszahlungen investive Gebarung								0,00	0,00	0,00
SA2	Saldo (2) Geldfluss aus der Investiven Gebarung (33 - 34)								0,00	0,00	0,00
SA3	Saldo (3) Nettofinanzierungssaldo (Saldo 1 + Saldo 2)								9.282,95	-21.400,00	30.682,95
Finanzierungstätigkeit											
SU 35	Summe Einzahlungen aus der Finanzierungstätigkeit								0,00	0,00	0,00
SU 36	Summe Auszahlungen aus der Finanzierungstätigkeit								0,00	0,00	0,00
SA4	Saldo (4) Geldfluss aus der Finanzierungstätigkeit (35 - 36)								0,00	0,00	0,00
SA5	Saldo (5) Geldfluss aus der voranschlagswirksamen Gebarung (Saldo 3 + Saldo 4)								9.282,95	-21.400,00	30.682,95
819	Sonstige öffentliche Einrichtungen										
819000	Sonstige öffentliche Einrichtungen - E-Mobilität										
Operative Gebarung											
2/819000+813000	Erträge aus der Auflösung von Investitionszuschüssen (Kapitaltransfers)	2127				85,71	100,00	-14,29			
SU 21 / 31	Summe Erträge / Einzahlungen operative Gebarung					85,71	100,00	-14,29	0,00	0,00	0,00
1/819000-600000	Strom	2222	3222	24		12.669,60	4.500,00	8.169,60	12.669,60	4.500,00	8.169,60
1/819000-619000	Instandhaltung von Sonderanlagen	2224	3224	24			5.700,00	-5.700,00		5.700,00	-5.700,00
1/819000-680000	Planmäßige Abschreibung	2226				2.043,40	1.000,00	1.043,40			
1/819000-728000	Entgelte für sonstige Leistungen	2225	3225	24		5.904,00	6.500,00	-596,00	5.904,00	6.500,00	-596,00
SU 22 / 32	Summe Aufwendungen / Auszahlungen operative Gebarung					20.617,00	17.700,00	2.917,00	18.573,60	16.700,00	1.873,60
SA 0 / SA 1	(0) Nettoergebnis (21 - 22) / (1) Geldfluss operative Gebarung (31 - 32)					-20.531,29	-17.600,00	-2.931,29	-18.573,60	-16.700,00	-1.873,60

	MVAG EH	MVAG FH	VCQU	DK	Ergebnisrechnung			Finanzierungsrechnung		
					RA 2023	VA 2023	RA - VA	RA 2023	VA 2023	RA - VA
SU 23	Summe Haushaltsrücklagen				0,00	0,00	0,00	0,00	0,00	0,00
SA00	Nettoergebnis nach Zuw./Entn. Haushaltsrücklagen (Saldo 0 +/- SU23)				-20.531,29	-17.600,00	-2.931,29			
Investive Gebarung										
SU 33	Summe Einzahlungen investive Gebarung							0,00	0,00	0,00
SU 34	Summe Auszahlungen investive Gebarung							0,00	0,00	0,00
SA2	Saldo (2) Geldfluss aus der Investiven Gebarung (33 – 34)							0,00	0,00	0,00
SA3	Saldo (3) Nettofinanzierungssaldo (Saldo 1 + Saldo 2)							-18.573,60	-16.700,00	-1.873,60
Finanzierungstätigkeit										
SU 35	Summe Einzahlungen aus der Finanzierungstätigkeit							0,00	0,00	0,00
SU 36	Summe Auszahlungen aus der Finanzierungstätigkeit							0,00	0,00	0,00
SA4	Saldo (4) Geldfluss aus der Finanzierungstätigkeit (35 – 36)							0,00	0,00	0,00
SA5	Saldo (5) Geldfluss aus der voranschlagswirksamen Gebarung (Saldo 3 + Saldo 4)							-18.573,60	-16.700,00	-1.873,60
819100	Sonstige öffentliche Einrichtungen - Öffentliches WLAN									
Operative Gebarung										
SU 21 / 31	Summe Erträge / Einzahlungen operative Gebarung				0,00	0,00	0,00	0,00	0,00	0,00
1/819100-619000	Instandhaltung von Sonderanlagen	2224	3224	24		500,00	-500,00		500,00	-500,00
1/819100-728000	Entgelte für sonstige Leistungen	2225	3225	24	2.594,40	2.700,00	-105,60	2.594,40	2.700,00	-105,60
SU 22 / 32	Summe Aufwendungen / Auszahlungen operative Gebarung				2.594,40	3.200,00	-605,60	2.594,40	3.200,00	-605,60
SA 0 / SA 1	(0) Nettoergebnis (21 - 22) / (1) Geldfluss operative Gebarung (31 – 32)				-2.594,40	-3.200,00	605,60	-2.594,40	-3.200,00	605,60
SU 23	Summe Haushaltsrücklagen				0,00	0,00	0,00	0,00	0,00	0,00
SA00	Nettoergebnis nach Zuw./Entn. Haushaltsrücklagen (Saldo 0 +/- SU23)				-2.594,40	-3.200,00	605,60			
Investive Gebarung										
SU 33	Summe Einzahlungen investive Gebarung							0,00	0,00	0,00
SU 34	Summe Auszahlungen investive Gebarung							0,00	0,00	0,00
SA2	Saldo (2) Geldfluss aus der Investiven Gebarung (33 – 34)							0,00	0,00	0,00
SA3	Saldo (3) Nettofinanzierungssaldo (Saldo 1 + Saldo 2)							-2.594,40	-3.200,00	605,60
Finanzierungstätigkeit										
SU 35	Summe Einzahlungen aus der Finanzierungstätigkeit							0,00	0,00	0,00
SU 36	Summe Auszahlungen aus der Finanzierungstätigkeit							0,00	0,00	0,00
SA4	Saldo (4) Geldfluss aus der Finanzierungstätigkeit (35 – 36)							0,00	0,00	0,00
SA5	Saldo (5) Geldfluss aus der voranschlagswirksamen Gebarung (Saldo 3 + Saldo 4)							-2.594,40	-3.200,00	605,60

		MVAG		VCQU	DK	Ergebnisrechnung			Finanzierungsrechnung			
		EH	FH			RA 2023	VA 2023	RA - VA	RA 2023	VA 2023	RA - VA	
82	Betriebsähnliche Einrichtungen und Betriebe											
820	Wirtschaftshöfe											
820100	Wirtschaftshof											
Operative Gebarung												
2/820100+803000	Veräußerungen von technischen Anlagen, Fahrzeugen und Maschinen	2116		31		360,00			360,00			
2/820100+810000	Vergütung von Ökostrom PV Anlage	2114	3114	13		1.279,71	1.900,00	-620,29	1.130,24	1.900,00	-769,76	
2/820100+813000	Erträge aus der Auflösung von Investitionszuschüssen (Kapitaltransfers)	2127				1.989,00	2.000,00	-11,00				
2/820100+861000	Transfers von Ländern, Landesfonds und Landeskammern	2121	3121	15		2.115,17	2.200,00	-84,83	2.115,17	2.200,00	-84,83	
SU 21 / 31	Summe Erträge / Einzahlungen operative Gebarung					5.743,88	6.100,00	-356,12	3.245,41	4.100,00	-854,59	
1/820100-400000	Geringwertige Wirtschaftsgüter	2221	3221	23	8201	11.192,61	4.700,00	6.492,61	10.619,91	4.700,00	5.919,91	
1/820100-400100	Dienstkleidung	2221	3221	23		6.093,72	6.000,00	93,72	6.093,72	6.000,00	93,72	
1/820100-452000	Treibstoffe	2221	3221	23		24.265,10	20.000,00	4.265,10	24.154,54	20.000,00	4.154,54	
1/820100-454000	Reinigungsmittel	2221	3221	23		874,35	4.000,00	-3.125,65	874,35	4.000,00	-3.125,65	
1/820100-456000	Büromaterial	2221	3221	23		184,42	200,00	-15,58	184,42	200,00	-15,58	
1/820100-459000	Verbrauchsgüter	2221	3221	23		9.468,61	8.000,00	1.468,61	9.468,61	8.000,00	1.468,61	
1/820100-600000	Strom	2222	3222	24		6.192,20	26.500,00	-20.307,80	6.883,89	26.500,00	-19.616,11	
1/820100-600200	Wasser	2222	3222	24		573,25	600,00	-26,75	573,25	600,00	-26,75	
1/820100-614000	Instandhaltung Gebäude	2224	3224	24		1.549,54	3.400,00	-1.850,46	1.680,05	3.400,00	-1.719,95	
1/820100-614100	Wartungsverträge	2224	3224	24		15.247,35	11.900,00	3.347,35	14.762,67	11.900,00	2.862,67	
1/820100-616000	Instandhaltung Maschinen und Werkzeug	2224	3224	24		12.774,22	11.000,00	1.774,22	12.907,07	11.000,00	1.907,07	
1/820100-617000	Instandhaltung Fahrzeuge	2224	3224	24		30.115,84	50.000,00	-19.884,16	28.482,14	50.000,00	-21.517,86	
1/820100-619000	Instandhaltung von sonstigen Anlagen (Tankstelle)	2224	3224	24		712,37	800,00	-87,63	712,37	800,00	-87,63	
1/820100-631000	Telekommunikationsdienste	2222	3222	24		4.046,12	3.900,00	146,12	4.019,41	3.900,00	119,41	
1/820100-650000	Zinsen für Finanzschulden in Euro - Darlehen 2 - 350.000	2241	3241	25		2.160,72	2.200,00	-39,28	2.160,72	2.200,00	-39,28	
1/820100-650100	Zinsen für Finanzschulden in Euro - Darlehen 3 - 730.000	2241	3241	25		4.459,00	4.500,00	-41,00	4.459,00	4.500,00	-41,00	
1/820100-670000	Versicherungen	2222	3222	24		21.237,76	25.000,00	-3.762,24	21.237,76	25.000,00	-3.762,24	
1/820100-680000	Planmäßige Abschreibung	2226				94.501,21	86.100,00	8.401,21				
1/820100-700100	Miet- und Pachtaufwand - Kopierer / Drucker	2223	3223	24		938,65	300,00	638,65	938,65	300,00	638,65	
1/820100-710000	Öffentliche Abgaben (Kraftfahrzeugsteuer LKW)	2225	3225	24		1.015,92	1.200,00	-184,08	1.015,92	1.200,00	-184,08	
1/820100-711000	Gebühren Benützung Gemeindeeinrichtungen	2225	3225	24		6.058,81	6.100,00	-41,19	6.058,81	6.100,00	-41,19	

		MVAG			DK	Ergebnisrechnung			Finanzierungsrechnung		
		EH	FH	VCQU		RA 2023	VA 2023	RA - VA	RA 2023	VA 2023	RA - VA
1/820100-728000	Entgelte für sonstige Leistungen	2225	3225	24		4.029,48	6.500,00	-2.470,52	4.062,13	6.500,00	-2.437,87
SU 22 / 32	Summe Aufwendungen / Auszahlungen operative Gebarung					257.691,25	282.900,00	-25.208,75	161.349,39	196.800,00	-35.450,61
SA 0 / SA 1	(0) Nettoergebnis (21 - 22) / (1) Geldfluss operative Gebarung (31 - 32)					-251.947,37	-276.800,00	24.852,63	-158.103,98	-192.700,00	34.596,02
SU 23	Summe Haushaltsrücklagen					0,00	0,00	0,00	0,00	0,00	0,00
SA00	Nettoergebnis nach Zuw./Entn. Haushaltsrücklagen (Saldo 0 +/- SU23)					-251.947,37	-276.800,00	24.852,63			
Investive Gebarung											
2/820100+803000	Veräußerungen von technischen Anlagen, Fahrzeugen und Maschinen		3314	31					360,00		360,00
SU 33	Summe Einzahlungen investive Gebarung								360,00	0,00	360,00
1/820100-020000	Maschinen und maschinelle Anlagen		3414	2 41	8201				6.565,56	12.400,00	-5.834,44
1/820100-040000	Fahrzeuge		3414	2 41	8201				58.151,27	60.800,00	-2.648,73
1/820100-042000	Amts-, Betriebs- und Geschäftsausstattung		3415	2 41	8201				8.734,25	17.100,00	-8.365,75
SU 34	Summe Auszahlungen investive Gebarung								73.451,08	90.300,00	-16.848,92
SA2	Saldo (2) Geldfluss aus der Investiven Gebarung (33 - 34)								-73.091,08	-90.300,00	17.208,92
SA3	Saldo (3) Nettofinanzierungssaldo (Saldo 1 + Saldo 2)								-231.195,06	-283.000,00	51.804,94
Finanzierungstätigkeit											
SU 35	Summe Einzahlungen aus der Finanzierungstätigkeit								0,00	0,00	0,00
1/820100-346000	Investitionsdarlehen von Finanzunternehmen - Darlehen 2 - 350.000		3614	65					22.839,90	22.900,00	-60,10
1/820100-346100	Investitionsdarlehen von Finanzunternehmen - Darlehen 3 - 730.000		3614	65					100.000,00	100.000,00	
SU 36	Summe Auszahlungen aus der Finanzierungstätigkeit								122.839,90	122.900,00	-60,10
SA4	Saldo (4) Geldfluss aus der Finanzierungstätigkeit (35 - 36)								-122.839,90	-122.900,00	60,10
SA5	Saldo (5) Geldfluss aus der voranschlagswirksamen Gebarung (Saldo 3 + Saldo 4)								-354.034,96	-405.900,00	51.865,04
828	Sonstige Märkte										
828000	Sonstige Märkte										
Operative Gebarung											
2/828000+852000	Marktstandsgebühr	2113	3113	12		205,00	100,00	105,00	205,00	100,00	105,00
SU 21 / 31	Summe Erträge / Einzahlungen operative Gebarung					205,00	100,00	105,00	205,00	100,00	105,00
SU 22 / 32	Summe Aufwendungen / Auszahlungen operative Gebarung					0,00	0,00	0,00	0,00	0,00	0,00
SA 0 / SA 1	(0) Nettoergebnis (21 - 22) / (1) Geldfluss operative Gebarung (31 - 32)					205,00	100,00	105,00	205,00	100,00	105,00
SU 23	Summe Haushaltsrücklagen					0,00	0,00	0,00	0,00	0,00	0,00
SA00	Nettoergebnis nach Zuw./Entn. Haushaltsrücklagen (Saldo 0 +/- SU23)					205,00	100,00	105,00			
Investive Gebarung											
SU 33	Summe Einzahlungen investive Gebarung								0,00	0,00	0,00

		MVAG		VCQU	DK	Ergebnisrechnung			Finanzierungsrechnung		
		EH	FH			RA 2023	VA 2023	RA - VA	RA 2023	VA 2023	RA - VA
SU 34	Summe Auszahlungen investive Gebarung								0,00	0,00	0,00
SA2	Saldo (2) Geldfluss aus der Investiven Gebarung (33 – 34)								0,00	0,00	0,00
SA3	Saldo (3) Nettofinanzierungssaldo (Saldo 1 + Saldo 2)								205,00	100,00	105,00
Finanzierungstätigkeit											
SU 35	Summe Einzahlungen aus der Finanzierungstätigkeit								0,00	0,00	0,00
SU 36	Summe Auszahlungen aus der Finanzierungstätigkeit								0,00	0,00	0,00
SA4	Saldo (4) Geldfluss aus der Finanzierungstätigkeit (35 – 36)								0,00	0,00	0,00
SA5	Saldo (5) Geldfluss aus der voranschlagswirksamen Gebarung (Saldo 3 + Saldo 4)								205,00	100,00	105,00
83	Betriebsähnliche Einrichtungen und Betriebe (Fortsetzung)										
831	Freibäder										
831000	Badeteich										
Operative Gebarung											
2/831000+804000	Veräußerungen von Amts-, Betriebs- und Geschäftsausstattung	2116		31		600,00		600,00			
2/831000+810000	Jahreskarten Laxenburger Erwachsene	2114	3114	13		45.960,55	48.000,00	-2.039,45	45.960,55	48.000,00	-2.039,45
2/831000+810100	Jahreskarten Sonstige Erwachsene / Kinder	2114	3114	13		64.406,71	63.000,00	1.406,71	64.406,71	63.000,00	1.406,71
2/831000+810200	Tageslosung	2114	3114	13		98.551,34	60.000,00	38.551,34	98.551,34	60.000,00	38.551,34
2/831000+810300	Jahreskarten Laxenburger Jugendliche	2114	3114	13		4.893,47	5.000,00	-106,53	4.893,47	5.000,00	-106,53
2/831000+810400	Jahreskarten Laxenburger Kinder	2114	3114	13		8.761,06	7.000,00	1.761,06	8.761,06	7.000,00	1.761,06
2/831000+811000	Miet- und Pachtertrag	2115	3115	14		4.404,82	1.600,00	2.804,82	4.404,82	1.600,00	2.804,82
2/831000+813000	Erträge aus der Auflösung von Investitionszuschüssen (Kapitaltransfers)	2127				5.527,76	5.500,00	27,76			
2/831000+817000	Erträge aus der Auflösung von sonstigen Rückstellungen	2117				1.031,81	100,00	931,81			
SU 21 / 31	Summe Erträge / Einzahlungen operative Gebarung					234.137,52	190.200,00	43.937,52	226.977,95	184.600,00	42.377,95
1/831000-400000	Geringwertige Wirtschaftsgüter	2221	3221	23	831	1.046,59	1.800,00	-753,41	1.046,59	1.800,00	-753,41
1/831000-400100	Dienstkleidung	2221	3221	23		522,19	800,00	-277,81	522,19	800,00	-277,81
1/831000-454000	Reinigungsmittel	2221	3221	23		2.257,01	2.500,00	-242,99	2.257,01	2.500,00	-242,99
1/831000-456000	Büromaterial	2221	3221	23			200,00	-200,00		200,00	-200,00
1/831000-510000	Bezüge VB der Verwaltung	2211	3211	20		9.186,32	9.200,00	-13,68	9.186,32	9.200,00	-13,68
1/831000-511000	Bezüge VB in handwerklicher Verwendung	2211	3211	20		76.580,61	71.700,00	4.880,61	76.580,61	71.700,00	4.880,61
1/831000-565000	Mehrleistungsvergütungen	2211	3211	20		20.018,64	11.000,00	9.018,64	20.018,64	11.000,00	9.018,64
1/831000-569000	Nebengebühren	2211	3211	20		10.609,47	7.500,00	3.109,47	10.609,47	7.500,00	3.109,47
1/831000-580000	DGB für Familienbeihilfen	2212	3212	20		3.920,00	3.600,00	320,00	3.920,00	3.600,00	320,00
1/831000-582000	Sonstige DGB zur sozialen Sicherheit	2212	3212	20		24.160,27	21.500,00	2.660,27	24.160,27	21.500,00	2.660,27
1/831000-588000	Kommunalsteuer	2212	3212	20		3.136,03	2.800,00	336,03	3.136,03	2.800,00	336,03

		MVAG			DK	Ergebnisrechnung			Finanzierungsrechnung		
		EH	FH	VCQU		RA 2023	VA 2023	RA - VA	RA 2023	VA 2023	RA - VA
1/831000-591000	Dotierung von Rückstellungen für Abfertigungen	2214				300,00		-300,00			
1/831000-592000	Dotierung von Rückstellungen für Jubiläumszuwendungen	2214				107,60		107,60			
1/831000-593000	Dotierung von Rückstellungen für nicht konsumierte Urlaube	2214				2.842,61		2.842,61			
1/831000-600000	Strom	2222	3222	24		3.852,49	2.300,00	1.552,49	3.852,49	2.300,00	1.552,49
1/831000-600200	Wasser	2222	3222	24		985,50	600,00	385,50	985,50	600,00	385,50
1/831000-619000	Instandhaltung Badeteich	2224	3224	24		25.034,36	30.500,00	-5.465,64	25.034,36	30.500,00	-5.465,64
1/831000-619100	Wartungsverträge	2224	3224	24		1.853,51	2.000,00	-146,49	2.086,39	2.000,00	86,39
1/831000-631000	Telekommunikationsdienste	2222	3222	24		887,71	900,00	-12,29	887,71	900,00	-12,29
1/831000-670000	Versicherungen	2222	3222	24		117,62	100,00	17,62	117,62	100,00	17,62
1/831000-680000	Planmäßige Abschreibung	2226				73.525,45	68.100,00	5.425,45			
1/831000-700000	Miet- und Pachtaufwand	2223	3223	24		1.885,67	1.900,00	-14,33	1.885,67	1.900,00	-14,33
1/831000-711000	Gebühren Benützung Gemeindeeinrichtungen	2225	3225	24		1.199,04	1.300,00	-100,96	1.199,04	1.300,00	-100,96
1/831000-724000	Reisegebühren	2225	3225	24		37,18	300,00	-262,82	37,18	300,00	-262,82
1/831000-728000	Entgelte für sonstige Leistungen	2225	3225	24		13.336,68	17.900,00	-4.563,32	13.336,68	17.900,00	-4.563,32
1/831000-728100	Fremdleistungen	2225	3225	24		9.378,25	11.000,00	-1.621,75	9.378,25	11.000,00	-1.621,75
1/831000-728200	Fremdpersonal	2225	3225	24			5.000,00	-5.000,00		5.000,00	-5.000,00
SU 22 / 32	Summe Aufwendungen / Auszahlungen operative Gebarung					286.480,80	274.800,00	11.680,80	210.238,02	206.400,00	3.838,02
SA 0 / SA 1	(0) Nettoergebnis (21 - 22) / (1) Geldfluss operative Gebarung (31 - 32)					-52.343,28	-84.600,00	32.256,72	16.739,93	-21.800,00	38.539,93
SU 23	Summe Haushaltsrücklagen					0,00	0,00	0,00	0,00	0,00	0,00
SA00	Nettoergebnis nach Zuw./Entn. Haushaltsrücklagen (Saldo 0 +/- SU23)					-52.343,28	-84.600,00	32.256,72			
Investive Gebarung											
2/831000+804000	Veräußerungen von Amts-, Betriebs- und Geschäftsausstattung		3315	31					600,00		600,00
SU 33	Summe Einzahlungen investive Gebarung								600,00	0,00	600,00
1/831000-042000	Amts-, Betriebs- und Geschäftsausstattung		3415	2 41	831				20.869,97	22.700,00	-1.830,03
1/831000-050000	Sonderanlagen		3412	2 40	831				1.792,32	1.800,00	-7,68
SU 34	Summe Auszahlungen investive Gebarung								22.662,29	24.500,00	-1.837,71
SA2	Saldo (2) Geldfluss aus der Investiven Gebarung (33 - 34)								-22.062,29	-24.500,00	2.437,71
SA3	Saldo (3) Nettofinanzierungssaldo (Saldo 1 + Saldo 2)								-5.322,36	-46.300,00	40.977,64
Finanzierungstätigkeit											
SU 35	Summe Einzahlungen aus der Finanzierungstätigkeit								0,00	0,00	0,00
SU 36	Summe Auszahlungen aus der Finanzierungstätigkeit								0,00	0,00	0,00
SA4	Saldo (4) Geldfluss aus der Finanzierungstätigkeit (35 - 36)								0,00	0,00	0,00
SA5	Saldo (5) Geldfluss aus der voranschlagswirksamen Gebarung (Saldo 3 + Saldo 4)								-5.322,36	-46.300,00	40.977,64

		MVAG	MVAG	VCQU	DK	Ergebnisrechnung			Finanzierungsrechnung		
		EH	FH			RA 2023	VA 2023	RA - VA	RA 2023	VA 2023	RA - VA
84	Liegenschaften, Wohn- und Geschäftsgebäude										
840	Grundbesitz										
840000	Grundbesitz										
Operative Gebarung											
2/840000+801000	Veräußerungen von Grundstücken und Grundstückseinrichtungen	2116		30		25.918,75	1.800.000,00	-1.774.081,25			
2/840000+811000	Miet- und Pachtertrag	2115	3115	14		30.372,29	27.000,00	3.372,29	30.083,38	27.000,00	3.083,38
2/840000+864000	Telekommunikationseinrichtungen	2123	3123	16		5.116,47	5.100,00	16,47	5.116,47	5.100,00	16,47
SU 21 / 31	Summe Erträge / Einzahlungen operative Gebarung					61.407,51	1.832.100,00	-1.770.692,49	35.199,85	32.100,00	3.099,85
1/840000-650000	Zinsen für Finanzschulden in Euro	2241	3241	25		6.284,26	6.300,00	-15,74	6.284,26	6.300,00	-15,74
1/840000-700000	Miet- und Pachtaufwand - Parkplatz	2223	3223	24		655,09	700,00	-44,91		700,00	-700,00
1/840000-710000	Öffentliche Abgaben (Grundsteuer)	2225	3225	24		1.043,47	1.200,00	-156,53	1.043,47	1.200,00	-156,53
1/840000-711000	Gebühren Benützung Gemeindeeinrichtungen	2225	3225	24		953,16	1.000,00	-46,84	953,16	1.000,00	-46,84
1/840000-728000	Entgelte für sonstige Leistungen	2225	3225	24		4.764,82	3.400,00	1.364,82	3.318,91	3.400,00	-81,09
SU 22 / 32	Summe Aufwendungen / Auszahlungen operative Gebarung					13.700,80	12.600,00	1.100,80	11.599,80	12.600,00	-1.000,20
SA 0 / SA 1	(0) Nettoergebnis (21 - 22) / (1) Geldfluss operative Gebarung (31 - 32)					47.706,71	1.819.500,00	-1.771.793,29	23.600,05	19.500,00	4.100,05
SU 23	Summe Haushaltsrücklagen					0,00	0,00	0,00	0,00	0,00	0,00
SA00	Nettoergebnis nach Zuw./Entn. Haushaltsrücklagen (Saldo 0 +/- SU23)					47.706,71	1.819.500,00	-1.771.793,29			
Investive Gebarung											
2/840000+801000	Veräußerungen von Grundstücken und Grundstückseinrichtungen		3312	30					25.918,75	1.800.000,00	-1.774.081,25
SU 33	Summe Einzahlungen investive Gebarung								25.918,75	1.800.000,00	-1.774.081,25
1/840000-001000	Grundstücksankauf		3412	2 40					1.926,60	2.000,00	-73,40
SU 34	Summe Auszahlungen investive Gebarung								1.926,60	2.000,00	-73,40
SA2	Saldo (2) Geldfluss aus der Investiven Gebarung (33 - 34)								23.992,15	1.798.000,00	-1.774.007,85
SA3	Saldo (3) Nettofinanzierungssaldo (Saldo 1 + Saldo 2)								47.592,20	1.817.500,00	-1.769.907,80
Finanzierungstätigkeit											
SU 35	Summe Einzahlungen aus der Finanzierungstätigkeit								0,00	0,00	0,00
1/840000-346000	Investitionsdarlehen von Finanzunternehmen		3614	65					40.000,00	40.000,00	
SU 36	Summe Auszahlungen aus der Finanzierungstätigkeit								40.000,00	40.000,00	0,00
SA4	Saldo (4) Geldfluss aus der Finanzierungstätigkeit (35 - 36)								-40.000,00	-40.000,00	0,00
SA5	Saldo (5) Geldfluss aus der voranschlagswirksamen Gebarung (Saldo 3 + Saldo 4)								7.592,20	1.777.500,00	-1.769.907,80

		MVAG			DK	Ergebnisrechnung			Finanzierungsrechnung		
		EH	FH	VCQU		RA 2023	VA 2023	RA - VA	RA 2023	VA 2023	RA - VA
846	Wohn- und Geschäftsgebäude (soweit nicht bei 853)										
846000	Hofstraße 13 (Alter Wirtschaftshof)										
Operative Gebarung											
2/846000+811000	Miet- und Pachtertrag	2115	3115	14	5.250,00	6.000,00	-750,00	5.250,00	6.000,00	-750,00	
SU 21 / 31	Summe Erträge / Einzahlungen operative Gebarung				5.250,00	6.000,00	-750,00	5.250,00	6.000,00	-750,00	
1/846000-600000	Strom	2222	3222	24	9.399,80	2.800,00	6.599,80	9.399,80	2.800,00	6.599,80	
1/846000-600100	Gas	2222	3222	24	4.647,31	4.700,00	-52,69	4.647,31	4.700,00	-52,69	
1/846000-600200	Wasser	2222	3222	24	1.148,40	200,00	948,40	1.148,40	200,00	948,40	
1/846000-614000	Instandhaltung Gebäude	2224	3224	24	11.235,19	19.700,00	-8.464,81	12.092,44	19.700,00	-7.607,56	
1/846000-614100	Wartungsverträge	2224	3224	24	417,00		417,00				
1/846000-670000	Versicherungen	2222	3222	24	1.309,97	1.500,00	-190,03	1.309,97	1.500,00	-190,03	
1/846000-711000	Gebühren Benützung Gemeindeeinrichtungen	2225	3225	24	1.800,64	1.800,00	0,64	1.800,64	1.800,00	0,64	
1/846000-728000	Entgelte für sonstige Leistungen	2225	3225	24	756,00	100,00	656,00	756,00	100,00	656,00	
SU 22 / 32	Summe Aufwendungen / Auszahlungen operative Gebarung				30.714,31	30.800,00	-85,69	31.154,56	30.800,00	354,56	
SA 0 / SA 1	(0) Nettoergebnis (21 - 22) / (1) Geldfluss operative Gebarung (31 - 32)				-25.464,31	-24.800,00	-664,31	-25.904,56	-24.800,00	-1.104,56	
SU 23	Summe Haushaltsrücklagen				0,00	0,00	0,00	0,00	0,00	0,00	
SA00	Nettoergebnis nach Zuw./Entn. Haushaltsrücklagen (Saldo 0 +/- SU23)				-25.464,31	-24.800,00	-664,31				
Investive Gebarung											
SU 33	Summe Einzahlungen investive Gebarung							0,00	0,00	0,00	
SU 34	Summe Auszahlungen investive Gebarung							0,00	0,00	0,00	
SA2	Saldo (2) Geldfluss aus der Investiven Gebarung (33 - 34)							0,00	0,00	0,00	
SA3	Saldo (3) Nettofinanzierungssaldo (Saldo 1 + Saldo 2)							-25.904,56	-24.800,00	-1.104,56	
Finanzierungstätigkeit											
SU 35	Summe Einzahlungen aus der Finanzierungstätigkeit							0,00	0,00	0,00	
SU 36	Summe Auszahlungen aus der Finanzierungstätigkeit							0,00	0,00	0,00	
SA4	Saldo (4) Geldfluss aus der Finanzierungstätigkeit (35 - 36)							0,00	0,00	0,00	
SA5	Saldo (5) Geldfluss aus der voranschlagswirksamen Gebarung (Saldo 3 + Saldo 4)							-25.904,56	-24.800,00	-1.104,56	
846100	Hofstraße 12 (vormals Kindergarten)										
Operative Gebarung											
SU 21 / 31	Summe Erträge / Einzahlungen operative Gebarung				0,00	0,00	0,00	0,00	0,00	0,00	
1/846100-454000	Reinigungsmittel	2221	3221	23		300,00	-300,00		300,00	-300,00	
1/846100-600000	Strom	2222	3222	24	471,73	700,00	-228,27	471,73	700,00	-228,27	
1/846100-600100	Gas	2222	3222	24	612,26	800,00	-187,74	612,26	800,00	-187,74	
1/846100-600200	Wasser	2222	3222	24	64,35	100,00	-35,65	64,35	100,00	-35,65	
1/846100-614000	Instandhaltung von Gebäuden	2224	3224	24	23.146,72	27.500,00	-4.353,28	23.146,72	27.500,00	-4.353,28	
1/846100-614100	Wartungsverträge	2224	3224	24	525,31	1.100,00	-574,69	191,71	1.100,00	-908,29	

		MVAG	MVAG	VCQU	DK	Ergebnisrechnung			Finanzierungsrechnung		
		EH	FH			RA 2023	VA 2023	RA - VA	RA 2023	VA 2023	RA - VA
1/846100-670000	Versicherungen	2222	3222	24		310,38	500,00	-189,62	310,38	500,00	-189,62
1/846100-680000	Planmäßige Abschreibung	2226				1.290,68		1.290,68			
1/846100-711000	Gebühren Benützung Gemeindeeinrichtungen	2225	3225	24		1.040,03	1.100,00	-59,97	1.040,03	1.100,00	-59,97
1/846100-728000	Entgelte für sonstige Leistungen	2225	3225	24		14,62	700,00	-685,38	14,62	700,00	-685,38
SU 22 / 32	Summe Aufwendungen / Auszahlungen operative Gebarung					27.476,08	32.800,00	-5.323,92	25.851,80	32.800,00	-6.948,20
SA 0 / SA 1	(0) Nettoergebnis (21 - 22) / (1) Geldfluss operative Gebarung (31 - 32)					-27.476,08	-32.800,00	5.323,92	-25.851,80	-32.800,00	6.948,20
SU 23	Summe Haushaltsrücklagen					0,00	0,00	0,00	0,00	0,00	0,00
SA00	Nettoergebnis nach Zuw./Entn. Haushaltsrücklagen (Saldo 0 +/- SU23)					-27.476,08	-32.800,00	5.323,92			
Investive Gebarung											
SU 33	Summe Einzahlungen investive Gebarung								0,00	0,00	0,00
SU 34	Summe Auszahlungen investive Gebarung								0,00	0,00	0,00
SA2	Saldo (2) Geldfluss aus der Investiven Gebarung (33 - 34)								0,00	0,00	0,00
SA3	Saldo (3) Nettofinanzierungssaldo (Saldo 1 + Saldo 2)								-25.851,80	-32.800,00	6.948,20
Finanzierungstätigkeit											
SU 35	Summe Einzahlungen aus der Finanzierungstätigkeit								0,00	0,00	0,00
SU 36	Summe Auszahlungen aus der Finanzierungstätigkeit								0,00	0,00	0,00
SA4	Saldo (4) Geldfluss aus der Finanzierungstätigkeit (35 - 36)								0,00	0,00	0,00
SA5	Saldo (5) Geldfluss aus der voranschlagswirksamen Gebarung (Saldo 3 + Saldo 4)								-25.851,80	-32.800,00	6.948,20
846200	Wiener Straße 2 (vormals Bücherei / Kinderkrippe)										
Operative Gebarung											
2/846200+811000	Miet- und Pachtertrag	2115	3115	14		720,00		720,00	600,00		600,00
SU 21 / 31	Summe Erträge / Einzahlungen operative Gebarung					720,00	0,00	720,00	600,00	0,00	600,00
1/846200-454000	Reinigungsmittel	2221	3221	23			200,00	-200,00		200,00	-200,00
1/846200-600000	Strom	2222	3222	24		1.411,34	800,00	611,34	1.411,34	800,00	611,34
1/846200-600100	Gas	2222	3222	24		863,11	1.000,00	-136,89	863,11	1.000,00	-136,89
1/846200-600200	Wasser	2222	3222	24		257,40	200,00	57,40	257,40	200,00	57,40
1/846200-614000	Instandhaltung von Gebäuden	2224	3224	24		143,10	1.000,00	-856,90	143,10	1.000,00	-856,90
1/846200-614100	Wartungsverträge	2224	3224	24		546,92	1.700,00	-1.153,08	213,32	1.700,00	-1.486,68
1/846200-670000	Versicherungen	2222	3222	24		490,18	800,00	-309,82	490,18	800,00	-309,82
1/846200-680000	Planmäßige Abschreibung	2226				7.403,17		7.403,17			
1/846200-711000	Gebühren Benützung Gemeindeeinrichtungen	2225	3225	24		1.341,20	1.300,00	41,20	1.341,20	1.300,00	41,20
1/846200-728000	Entgelte für sonstige Leistungen	2225	3225	24			300,00	-300,00		300,00	-300,00
SU 22 / 32	Summe Aufwendungen / Auszahlungen operative Gebarung					12.456,42	7.300,00	5.156,42	4.719,65	7.300,00	-2.580,35
SA 0 / SA 1	(0) Nettoergebnis (21 - 22) / (1) Geldfluss operative Gebarung (31 - 32)					-11.736,42	-7.300,00	-4.436,42	-4.119,65	-7.300,00	3.180,35
SU 23	Summe Haushaltsrücklagen					0,00	0,00	0,00	0,00	0,00	0,00
SA00	Nettoergebnis nach Zuw./Entn. Haushaltsrücklagen (Saldo 0 +/- SU23)					-11.736,42	-7.300,00	-4.436,42			

	MVAG EH	MVAG FH	VCQU	DK	Ergebnisrechnung			Finanzierungsrechnung		
					RA 2023	VA 2023	RA - VA	RA 2023	VA 2023	RA - VA
Investive Gebarung										
SU 33								0,00	0,00	0,00
SU 34								0,00	0,00	0,00
SA2								0,00	0,00	0,00
SA3								-4.119,65	-7.300,00	3.180,35
Finanzierungstätigkeit										
SU 35								0,00	0,00	0,00
SU 36								0,00	0,00	0,00
SA4								0,00	0,00	0,00
SA5								-4.119,65	-7.300,00	3.180,35
849	Sonstige Liegenschaften									
849000	Kleingartenanlage beim Kaiserbahnhof									
Operative Gebarung										
2/849000+811000	Miet- und Pächtertrag	2115	3115	14	1.865,12	1.800,00	65,12	1.865,12	1.800,00	65,12
SU 21 / 31	Summe Erträge / Einzahlungen operative Gebarung				1.865,12	1.800,00	65,12	1.865,12	1.800,00	65,12
SU 22 / 32	Summe Aufwendungen / Auszahlungen operative Gebarung				0,00	0,00	0,00	0,00	0,00	0,00
SA 0 / SA 1	(0) Nettoergebnis (21 - 22) / (1) Geldfluss operative Gebarung (31 - 32)				1.865,12	1.800,00	65,12	1.865,12	1.800,00	65,12
SU 23	Summe Haushaltsrücklagen				0,00	0,00	0,00	0,00	0,00	0,00
SA00	Nettoergebnis nach Zuw./Entn. Haushaltsrücklagen (Saldo 0 +/- SU23)				1.865,12	1.800,00	65,12			
Investive Gebarung										
2/849000+247000	Darlehen an private Organisationen ohne Erwerbszweck und andere		3323	53				2.500,00	2.500,00	
SU 33	Summe Einzahlungen investive Gebarung							2.500,00	2.500,00	0,00
SU 34	Summe Auszahlungen investive Gebarung							0,00	0,00	0,00
SA2	Saldo (2) Geldfluss aus der Investiven Gebarung (33 - 34)							2.500,00	2.500,00	0,00
SA3	Saldo (3) Nettofinanzierungssaldo (Saldo 1 + Saldo 2)							4.365,12	4.300,00	65,12
Finanzierungstätigkeit										
SU 35	Summe Einzahlungen aus der Finanzierungstätigkeit							0,00	0,00	0,00
SU 36	Summe Auszahlungen aus der Finanzierungstätigkeit							0,00	0,00	0,00
SA4	Saldo (4) Geldfluss aus der Finanzierungstätigkeit (35 - 36)							0,00	0,00	0,00
SA5	Saldo (5) Geldfluss aus der voranschlagswirksamen Gebarung (Saldo 3 + Saldo 4)							4.365,12	4.300,00	65,12
849100	Kleingartenanlage Am Kanal									
Operative Gebarung										
2/849100+811000	Miet- und Pächtertrag	2115	3115	14	28.675,72	28.000,00	675,72	28.073,62	28.000,00	73,62
2/849100+828000	Ersatz Betriebskosten	2116	3116	18	7.645,20	8.500,00	-854,80	7.186,99	8.500,00	-1.313,01
SU 21 / 31	Summe Erträge / Einzahlungen operative Gebarung				36.320,92	36.500,00	-179,08	35.260,61	36.500,00	-1.239,39

		MVAG			DK	Ergebnisrechnung			Finanzierungsrechnung		
		EH	FH	VCQU		RA 2023	VA 2023	RA - VA	RA 2023	VA 2023	RA - VA
1/849100-600200	Wasser	2222	3222	24	8.662,49	7.200,00	1.462,49	8.662,49	7.200,00	1.462,49	
1/849100-670000	Versicherungen	2222	3222	24	-34,12	600,00	-634,12	-34,12	600,00	-634,12	
1/849100-680000	Planmäßige Abschreibung	2226			249,68	200,00	49,68				
1/849100-711000	Gebühren Benützung Gemeindeeinrichtungen	2225	3225	24	1.792,04	1.900,00	-107,96	1.792,04	1.900,00	-107,96	
1/849100-728000	Entgelte für sonstige Leistungen	2225	3225	24	425,00	800,00	-375,00	425,00	800,00	-375,00	
SU 22 / 32	Summe Aufwendungen / Auszahlungen operative Gebarung				11.095,09	10.700,00	395,09	10.845,41	10.500,00	345,41	
SA 0 / SA 1	(0) Nettoergebnis (21 - 22) / (1) Geldfluss operative Gebarung (31 - 32)				25.225,83	25.800,00	-574,17	24.415,20	26.000,00	-1.584,80	
SU 23	Summe Haushaltsrücklagen				0,00	0,00	0,00	0,00	0,00	0,00	
SA00	Nettoergebnis nach Zuw./Entn. Haushaltsrücklagen (Saldo 0 +/- SU23)				25.225,83	25.800,00	-574,17				
Investive Gebarung											
SU 33	Summe Einzahlungen investive Gebarung							0,00	0,00	0,00	
SU 34	Summe Auszahlungen investive Gebarung							0,00	0,00	0,00	
SA2	Saldo (2) Geldfluss aus der Investiven Gebarung (33 - 34)							0,00	0,00	0,00	
SA3	Saldo (3) Nettofinanzierungssaldo (Saldo 1 + Saldo 2)							24.415,20	26.000,00	-1.584,80	
Finanzierungstätigkeit											
SU 35	Summe Einzahlungen aus der Finanzierungstätigkeit							0,00	0,00	0,00	
SU 36	Summe Auszahlungen aus der Finanzierungstätigkeit							0,00	0,00	0,00	
SA4	Saldo (4) Geldfluss aus der Finanzierungstätigkeit (35 - 36)							0,00	0,00	0,00	
SA5	Saldo (5) Geldfluss aus der voranschlagswirksamen Gebarung (Saldo 3 + Saldo 4)							24.415,20	26.000,00	-1.584,80	
849200	Baulandreserve										
Operative Gebarung											
SU 21 / 31	Summe Erträge / Einzahlungen operative Gebarung				0,00	0,00	0,00	0,00	0,00	0,00	
1/849200-711000	Gebühren Benützung Gemeindeeinrichtungen	2225	3225	24	769,76	800,00	-30,24	769,76	800,00	-30,24	
SU 22 / 32	Summe Aufwendungen / Auszahlungen operative Gebarung				769,76	800,00	-30,24	769,76	800,00	-30,24	
SA 0 / SA 1	(0) Nettoergebnis (21 - 22) / (1) Geldfluss operative Gebarung (31 - 32)				-769,76	-800,00	30,24	-769,76	-800,00	30,24	
SU 23	Summe Haushaltsrücklagen				0,00	0,00	0,00	0,00	0,00	0,00	
SA00	Nettoergebnis nach Zuw./Entn. Haushaltsrücklagen (Saldo 0 +/- SU23)				-769,76	-800,00	30,24				
Investive Gebarung											
SU 33	Summe Einzahlungen investive Gebarung							0,00	0,00	0,00	
SU 34	Summe Auszahlungen investive Gebarung							0,00	0,00	0,00	
SA2	Saldo (2) Geldfluss aus der Investiven Gebarung (33 - 34)							0,00	0,00	0,00	
SA3	Saldo (3) Nettofinanzierungssaldo (Saldo 1 + Saldo 2)							-769,76	-800,00	30,24	
Finanzierungstätigkeit											
SU 35	Summe Einzahlungen aus der Finanzierungstätigkeit							0,00	0,00	0,00	
SU 36	Summe Auszahlungen aus der Finanzierungstätigkeit							0,00	0,00	0,00	

		MVAG			DK	Ergebnisrechnung			Finanzierungsrechnung		
		EH	FH	VCQU		RA 2023	VA 2023	RA - VA	RA 2023	VA 2023	RA - VA
SA4	Saldo (4) Geldfluss aus der Finanzierungstätigkeit (35 – 36)								0,00	0,00	0,00
SA5	Saldo (5) Geldfluss aus der voranschlagswirksamen Gebarung (Saldo 3 + Saldo 4)								-769,76	-800,00	30,24
849300	Kleingartenanlage										
Operative Gebarung											
SU 21 / 31	Summe Erträge / Einzahlungen operative Gebarung				0,00	0,00	0,00		0,00	0,00	0,00
SU 22 / 32	Summe Aufwendungen / Auszahlungen operative Gebarung				0,00	0,00	0,00		0,00	0,00	0,00
SA 0 / SA 1	(0) Nettoergebnis (21 - 22) / (1) Geldfluss operative Gebarung (31 – 32)				0,00	0,00	0,00		0,00	0,00	0,00
SU 23	Summe Haushaltsrücklagen				0,00	0,00	0,00		0,00	0,00	0,00
SA00	Nettoergebnis nach Zuw./Entn. Haushaltsrücklagen (Saldo 0 +/- SU23)				0,00	0,00	0,00				
Investive Gebarung											
SU 33	Summe Einzahlungen investive Gebarung								0,00	0,00	0,00
1/849300-006000	Sonstige Grundstückseinrichtungen		3412	2	40					20.000,00	-20.000,00
SU 34	Summe Auszahlungen investive Gebarung								0,00	20.000,00	-20.000,00
SA2	Saldo (2) Geldfluss aus der Investiven Gebarung (33 – 34)								0,00	-20.000,00	20.000,00
SA3	Saldo (3) Nettofinanzierungssaldo (Saldo 1 + Saldo 2)								0,00	-20.000,00	20.000,00
Finanzierungstätigkeit											
SU 35	Summe Einzahlungen aus der Finanzierungstätigkeit								0,00	0,00	0,00
SU 36	Summe Auszahlungen aus der Finanzierungstätigkeit								0,00	0,00	0,00
SA4	Saldo (4) Geldfluss aus der Finanzierungstätigkeit (35 – 36)								0,00	0,00	0,00
SA5	Saldo (5) Geldfluss aus der voranschlagswirksamen Gebarung (Saldo 3 + Saldo 4)								0,00	-20.000,00	20.000,00
85	Betriebe mit marktbestimmter Tätigkeit										
851	Betriebe der Abwasserbeseitigung										
851000	Kläranlage										
Operative Gebarung											
2/851000+810000	Vergütung von Ökostrom PV Anlage	2114	3114	13		3.482,23	500,00	2.982,23	3.482,23	500,00	2.982,23
2/851000+813000	Erträge aus der Auflösung von Investitionszuschüssen (Kapitaltransfers)	2127				10.909,70	10.900,00	9,70			
2/851000+817000	Erträge aus der Auflösung von sonstigen Rückstellungen	2117				10.282,90	3.500,00	6.782,90			
2/851000+823000	Rücklagezinsen	2131	3131	14		2.395,91	17.000,00	-14.604,09	2.395,91	17.000,00	-14.604,09
2/851000+828000	Rückersätze	2116	3116	18		1.402,00	1.300,00	102,00	1.333,28	1.300,00	33,28
2/851000+852100	Kanalbenutzungsgebühr	2113	3113	12		921.305,91	915.000,00	6.305,91	917.548,40	915.000,00	2.548,40
SU 21 / 31	Summe Erträge / Einzahlungen operative Gebarung					949.778,65	948.200,00	1.578,65	924.759,82	933.800,00	-9.040,18
1/851000-400000	Geringwertige Wirtschaftsgüter	2221	3221	23	851	810,40	1.000,00	-189,60	810,40	1.000,00	-189,60
1/851000-400100	Dienstkleidung	2221	3221	23		61,65	300,00	-238,35	61,65	300,00	-238,35

		MVAG			DK	Ergebnisrechnung			Finanzierungsrechnung		
		EH	FH	VCQU		RA 2023	VA 2023	RA - VA	RA 2023	VA 2023	RA - VA
1/851000-454000	Reinigungsmittel	2221	3221	23	164,95	300,00	-135,05	164,95	300,00	-135,05	
1/851000-456000	Büromaterial	2221	3221	23	350,73	200,00	150,73	350,73	200,00	150,73	
1/851000-459000	Verbrauchsgüter	2221	3221	23	16.027,92	15.200,00	827,92	16.027,92	15.200,00	827,92	
1/851000-510000	Bezüge VB der Verwaltung	2211	3211	20	49.437,22	49.700,00	-262,78	49.437,22	49.700,00	-262,78	
1/851000-511000	Bezüge VB in handwerklicher Verwendung	2211	3211	20	70.977,52	75.900,00	-4.922,48	70.977,52	75.900,00	-4.922,48	
1/851000-565000	Mehrleistungsvergütungen	2211	3211	20	24.542,92	18.900,00	5.642,92	24.542,92	18.900,00	5.642,92	
1/851000-566000	Zuwendungen aus Anlass von Dienstjubiläen	2212	3212	20	3.488,80	3.500,00	-11,20	3.488,80	3.500,00	-11,20	
1/851000-569000	Nebengebühren	2211	3211	20	11.831,73	11.600,00	231,73	11.831,73	11.600,00	231,73	
1/851000-580000	DGB für Familienbeihilfen	2212	3212	20	5.125,56	5.400,00	-274,44	5.125,56	5.400,00	-274,44	
1/851000-582000	Sonstige DGB zur sozialen Sicherheit	2212	3212	20	31.449,10	30.300,00	1.149,10	31.449,10	30.300,00	1.149,10	
1/851000-588000	Kommunalsteuer	2212	3212	20	4.799,15	4.700,00	99,15	4.799,15	4.700,00	99,15	
1/851000-591000	Dotierung von Rückstellungen für Abfertigungen	2214			5,43	1.500,00	-1.494,57				
1/851000-592000	Dotierung von Rückstellungen für Jubiläumszuwendungen	2214			116,19	600,00	-483,81				
1/851000-593000	Dotierung von Rückstellungen für nicht konsumierte Urlaube	2214			5.258,06		5.258,06				
1/851000-600000	Strom	2222	3222	24	37.007,26	41.000,00	-3.992,74	36.995,53	41.000,00	-4.004,47	
1/851000-614000	Instandhaltung Gebäude	2224	3224	24	2.894,55	1.000,00	1.894,55	2.894,55	1.000,00	1.894,55	
1/851000-614100	Wartungsverträge	2224	3224	24	1.469,68	3.300,00	-1.830,32	1.469,68	3.300,00	-1.830,32	
1/851000-619000	Instandhaltung Sonderanlagen	2224	3224	24	67.381,31	119.300,00	-51.918,69	72.539,56	119.300,00	-46.760,44	
1/851000-631000	Telekommunikationsdienste	2222	3222	24	976,17	1.000,00	-23,83	995,73	1.000,00	-4,27	
1/851000-650000	Zinsen für Finanzschulden in Euro	2241	3241	25	655,13	600,00	55,13	655,13	600,00	55,13	
1/851000-670000	Versicherungen	2222	3222	24	1.850,75	7.800,00	-5.949,25	1.850,75	7.800,00	-5.949,25	
1/851000-680000	Planmäßige Abschreibung	2226			14.082,75	13.100,00	982,75				
1/851000-700000	Miet- und Pachtaufwand - Photovoltaikanlage	2223	3223	24	17.854,26	12.000,00	5.854,26	17.854,26	12.000,00	5.854,26	
1/851000-711000	Gebühren Benützung Gemeindeeinrichtungen	2225	3225	24	355,20	400,00	-44,80	355,20	400,00	-44,80	
1/851000-720000	Verwaltungsaufwand	2225	3225	24	13.843,36	13.700,00	143,36	13.843,36	13.700,00	143,36	
1/851000-724000	Reisegebühren	2225	3225	24	235,10	200,00	35,10	235,10	200,00	35,10	
1/851000-728000	Entgelte für sonstige Leistungen	2225	3225	24	13.934,96	17.800,00	-3.865,04	13.925,38	17.800,00	-3.874,62	
1/851000-728100	Klärschlamm Entsorgung	2225	3225	24	20.650,67	21.000,00	-349,33	20.892,39	21.000,00	-107,61	
SU 22 / 32	Summe Aufwendungen / Auszahlungen operative Gebarung				417.638,48	471.300,00	-53.661,52	403.574,27	456.100,00	-52.525,73	
SA 0 / SA 1	(0) Nettoergebnis (21 - 22) / (1) Geldfluss operative Gebarung (31 - 32)				532.140,17	476.900,00	55.240,17	521.185,55	477.700,00	43.485,55	
2/851000+894001	Entnahmen von zweckgebundenen Haushaltsrücklagen	2301			598,98	5.000,00	-4.401,02				

		MVAG		VCQU	DK	Ergebnisrechnung			Finanzierungsrechnung			
		EH	FH			RA 2023	VA 2023	RA - VA	RA 2023	VA 2023	RA - VA	
1/851000-794001	Zuweisung an zweckgebundene Haushaltsrücklagen	2401				362.395,91	117.000,00	-245.395,91				
SU 23	Summe Haushaltsrücklagen					-361.796,93	-112.000,00	-249.796,93	0,00	0,00	0,00	0,00
SA00	Nettoergebnis nach Zuw./Entn. Haushaltsrücklagen (Saldo 0 +/- SU23)					170.343,24	364.900,00	-194.556,76				
Investive Gebarung												
2/851000+307000	Kapitaltransfers von privaten Haushalten und privaten Organisationen ohne Erwerbszweck und andere		3334	34					112.217,01	100.000,00		12.217,01
SU 33	Summe Einzahlungen investive Gebarung								112.217,01	100.000,00		12.217,01
1/851000-020000	Maschinen und maschinelle Anlagen		3414	2 41	851				10.883,94	10.900,00		-16,06
1/851000-042000	Amts-, Betriebs- und Geschäftsausstattung		3415	2 41	851				8.175,67	5.500,00		2.675,67
1/851000-050000	Sonderanlagen		3412	2 40	851					44.500,00		-44.500,00
SU 34	Summe Auszahlungen investive Gebarung								19.059,61	60.900,00		-41.840,39
SA2	Saldo (2) Geldfluss aus der Investiven Gebarung (33 – 34)								93.157,40	39.100,00		54.057,40
SA3	Saldo (3) Nettofinanzierungssaldo (Saldo 1 + Saldo 2)								614.342,95	516.800,00		97.542,95
Finanzierungstätigkeit												
SU 35	Summe Einzahlungen aus der Finanzierungstätigkeit								0,00	0,00		0,00
1/851000-346000	Investitionsdarlehen von Finanzunternehmen		3614	65					24.171,16	24.200,00		-28,84
SU 36	Summe Auszahlungen aus der Finanzierungstätigkeit								24.171,16	24.200,00		-28,84
SA4	Saldo (4) Geldfluss aus der Finanzierungstätigkeit (35 – 36)								-24.171,16	-24.200,00		28,84
SA5	Saldo (5) Geldfluss aus der voranschlagswirksamen Gebarung (Saldo 3 + Saldo 4)								590.171,79	492.600,00		97.571,79
851100	Schmutzwasserkanal Ortsnetz											
Operative Gebarung												
2/851100+813000	Erträge aus der Auflösung von Investitionszuschüssen (Kapitaltransfers)	2127				51.072,82	50.700,00	372,82				
2/851100+860000	Transfers von Bund, Bundesfonds und Bundeskammern	2121	3121	15		171,28	100,00	71,28	171,28	100,00		71,28
SU 21 / 31	Summe Erträge / Einzahlungen operative Gebarung					51.244,10	50.800,00	444,10	171,28	100,00		71,28
1/851100-600000	Strom	2222	3222	24		17.165,54	8.200,00	8.965,54	17.081,88	8.200,00		8.881,88
1/851100-619000	Instandhaltung Sonderanlagen	2224	3224	24		46.320,71	73.500,00	-27.179,29	45.938,21	73.500,00		-27.561,79
1/851100-631000	Telekommunikationsdienste	2222	3222	24		585,32	700,00	-114,68	585,14	700,00		-114,86
1/851100-650000	Zinsen für Finanzschulden in Euro	2241	3241	25		145,03	100,00	45,03	145,03	100,00		45,03
1/851100-680000	Planmäßige Abschreibung	2226				64.129,16	58.700,00	5.429,16				
1/851100-710000	Öffentliche Abgaben Gebrauchsabgabe	2225	3225	24		4.165,34	4.200,00	-34,66	4.165,34	4.200,00		-34,66
1/851100-728000	Entgelte für sonstige Leistungen	2225	3225	24		6.725,30	41.000,00	-34.274,70	6.725,30	41.000,00		-34.274,70
SU 22 / 32	Summe Aufwendungen / Auszahlungen operative Gebarung					139.236,40	186.400,00	-47.163,60	74.640,90	127.700,00		-53.059,10
SA 0 / SA 1	(0) Nettoergebnis (21 - 22) / (1) Geldfluss operative Gebarung (31 – 32)					-87.992,30	-135.600,00	47.607,70	-74.469,62	-127.600,00		53.130,38

		MVAG		VCQU	DK	Ergebnisrechnung			Finanzierungsrechnung		
		EH	FH			RA 2023	VA 2023	RA - VA	RA 2023	VA 2023	RA - VA
SU 23	Summe Haushaltsrücklagen					0,00	0,00	0,00	0,00	0,00	0,00
SA00	Nettoergebnis nach Zuw./Entn. Haushaltsrücklagen (Saldo 0 +/- SU23)					-87.992,30	-135.600,00	47.607,70			
Investive Gebarung											
2/851100+300000	Kapitaltransfers von Bund, Bundesfonds und Bundeskammern		3331	33					1.591,52	1.500,00	91,52
SU 33	Summe Einzahlungen investive Gebarung								1.591,52	1.500,00	91,52
1/851100-004000	Kanalisationsbauten		3412	2 40	8511				75.210,87	105.200,00	-29.989,13
SU 34	Summe Auszahlungen investive Gebarung								75.210,87	105.200,00	-29.989,13
SA2	Saldo (2) Geldfluss aus der Investiven Gebarung (33 – 34)								-73.619,35	-103.700,00	30.080,65
SA3	Saldo (3) Nettofinanzierungssaldo (Saldo 1 + Saldo 2)								-148.088,97	-231.300,00	83.211,03
Finanzierungstätigkeit											
SU 35	Summe Einzahlungen aus der Finanzierungstätigkeit								0,00	0,00	0,00
1/851100-346000	Investitionsdarlehen von Finanzunternehmen		3614	65					9.106,16	9.100,00	6,16
SU 36	Summe Auszahlungen aus der Finanzierungstätigkeit								9.106,16	9.100,00	6,16
SA4	Saldo (4) Geldfluss aus der Finanzierungstätigkeit (35 – 36)								-9.106,16	-9.100,00	-6,16
SA5	Saldo (5) Geldfluss aus der voranschlagswirksamen Gebarung (Saldo 3 + Saldo 4)								-157.195,13	-240.400,00	83.204,87
851200	Regenwasserkanal Ortsnetz										
Operative Gebarung											
2/851200+813000	Erträge aus der Auflösung von Investitionszuschüssen (Kapitaltransfers)	2127				9.377,82	8.500,00	877,82			
2/851200+860000	Transfers von Bund, Bundesfonds und Bundeskammern	2121	3121	15		9.572,30	9.500,00	72,30	9.572,30	9.500,00	72,30
SU 21 / 31	Summe Erträge / Einzahlungen operative Gebarung					18.950,12	18.000,00	950,12	9.572,30	9.500,00	72,30
1/851200-619000	Instandhaltung von Sonderanlagen	2224	3224	24		18.124,59	24.000,00	-5.875,41	11.974,59	24.000,00	-12.025,41
1/851200-650000	Zinsen für Finanzschulden in Euro	2241	3241	25		37.120,94	31.400,00	5.720,94	37.120,94	31.400,00	5.720,94
1/851200-680000	Planmäßige Abschreibung	2226				87.732,16	87.600,00	132,16			
1/851200-710000	Öffentliche Abgaben Gebrauchsabgabe	2225	3225	24		4.621,81	4.800,00	-178,19	4.621,81	4.800,00	-178,19
1/851200-728000	Entgelte für sonstige Leistungen	2225	3225	24		1.959,78	3.000,00	-1.040,22	1.959,78	3.000,00	-1.040,22
SU 22 / 32	Summe Aufwendungen / Auszahlungen operative Gebarung					149.559,28	150.800,00	-1.240,72	55.677,12	63.200,00	-7.522,88
SA 0 / SA 1	(0) Nettoergebnis (21 - 22) / (1) Geldfluss operative Gebarung (31 – 32)					-130.609,16	-132.800,00	2.190,84	-46.104,82	-53.700,00	7.595,18
SU 23	Summe Haushaltsrücklagen					0,00	0,00	0,00	0,00	0,00	0,00
SA00	Nettoergebnis nach Zuw./Entn. Haushaltsrücklagen (Saldo 0 +/- SU23)					-130.609,16	-132.800,00	2.190,84			
Investive Gebarung											
2/851200+300000	Kapitaltransfers von Bund, Bundesfonds und Bundeskammern		3331	33					11.338,90	11.200,00	138,90

		MVAG			DK	Ergebnisrechnung			Finanzierungsrechnung		
		EH	FH	VCQU		RA 2023	VA 2023	RA - VA	RA 2023	VA 2023	RA - VA
2/851200+307000	Kapitaltransfers von privaten Haushalten und privaten Organisationen ohne Erwerbszweck und andere		3334	34					737,80	2.500,00	-1.762,20
SU 33	Summe Einzahlungen investive Gebarung								12.076,70	13.700,00	-1.623,30
1/851200-004000	Wasser- und Abwasserbauten und -anlagen		3412	2 40					8.885,81	65.500,00	-56.614,19
SU 34	Summe Auszahlungen investive Gebarung								8.885,81	65.500,00	-56.614,19
SA2	Saldo (2) Geldfluss aus der Investiven Gebarung (33 – 34)								3.190,89	-51.800,00	54.990,89
SA3	Saldo (3) Nettofinanzierungssaldo (Saldo 1 + Saldo 2)								-42.913,93	-105.500,00	62.586,07
Finanzierungstätigkeit											
SU 35	Summe Einzahlungen aus der Finanzierungstätigkeit								0,00	0,00	0,00
1/851200-346000	Investitionsdarlehen von Finanzunternehmen		3614	65					93.171,74	95.600,00	-2.428,26
SU 36	Summe Auszahlungen aus der Finanzierungstätigkeit								93.171,74	95.600,00	-2.428,26
SA4	Saldo (4) Geldfluss aus der Finanzierungstätigkeit (35 – 36)								-93.171,74	-95.600,00	2.428,26
SA5	Saldo (5) Geldfluss aus der voranschlagswirksamen Gebarung (Saldo 3 + Saldo 4)								-136.085,67	-201.100,00	65.014,33
851400	Regenwasserkanal Schlossplatz										
Operative Gebarung											
SU 21 / 31	Summe Erträge / Einzahlungen operative Gebarung					0,00	0,00	0,00	0,00	0,00	0,00
1/851400-650000	Zinsen für Finanzschulden in Euro	2241	3241	25		1.562,63	1.300,00	262,63	1.562,63	1.300,00	262,63
SU 22 / 32	Summe Aufwendungen / Auszahlungen operative Gebarung					1.562,63	1.300,00	262,63	1.562,63	1.300,00	262,63
SA 0 / SA 1	(0) Nettoergebnis (21 - 22) / (1) Geldfluss operative Gebarung (31 – 32)					-1.562,63	-1.300,00	-262,63	-1.562,63	-1.300,00	-262,63
SU 23	Summe Haushaltsrücklagen					0,00	0,00	0,00	0,00	0,00	0,00
SA00	Nettoergebnis nach Zuw./Entn. Haushaltsrücklagen (Saldo 0 +/- SU23)					-1.562,63	-1.300,00	-262,63			
Investive Gebarung											
SU 33	Summe Einzahlungen investive Gebarung								0,00	0,00	0,00
SU 34	Summe Auszahlungen investive Gebarung								0,00	0,00	0,00
SA2	Saldo (2) Geldfluss aus der Investiven Gebarung (33 – 34)								0,00	0,00	0,00
SA3	Saldo (3) Nettofinanzierungssaldo (Saldo 1 + Saldo 2)								-1.562,63	-1.300,00	-262,63
Finanzierungstätigkeit											
SU 35	Summe Einzahlungen aus der Finanzierungstätigkeit								0,00	0,00	0,00
1/851400-346000	Investitionsdarlehen von Finanzunternehmen		3614	65					3.749,57	3.800,00	-50,43
SU 36	Summe Auszahlungen aus der Finanzierungstätigkeit								3.749,57	3.800,00	-50,43
SA4	Saldo (4) Geldfluss aus der Finanzierungstätigkeit (35 – 36)								-3.749,57	-3.800,00	50,43
SA5	Saldo (5) Geldfluss aus der voranschlagswirksamen Gebarung (Saldo 3 + Saldo 4)								-5.312,20	-5.100,00	-212,20

		MVAG	MVAG	VCQU	DK	Ergebnisrechnung			Finanzierungsrechnung		
		EH	FH			RA 2023	VA 2023	RA - VA	RA 2023	VA 2023	RA - VA
851600	Druckleitung Schloßpark										
Operative Gebarung											
SU 21 / 31	Summe Erträge / Einzahlungen operative Gebarung					0,00	0,00	0,00	0,00	0,00	0,00
1/851600-650000	Zinsen für Finanzschulden in Euro	2241	3241	25		1.776,28	1.500,00	276,28	1.776,28	1.500,00	276,28
SU 22 / 32	Summe Aufwendungen / Auszahlungen operative Gebarung					1.776,28	1.500,00	276,28	1.776,28	1.500,00	276,28
SA 0 / SA 1	(0) Nettoergebnis (21 - 22) / (1) Geldfluss operative Gebarung (31 - 32)					-1.776,28	-1.500,00	-276,28	-1.776,28	-1.500,00	-276,28
SU 23	Summe Haushaltsrücklagen					0,00	0,00	0,00	0,00	0,00	0,00
SA00	Nettoergebnis nach Zuw./Entn. Haushaltsrücklagen (Saldo 0 +/- SU23)					-1.776,28	-1.500,00	-276,28			
Investive Gebarung											
SU 33	Summe Einzahlungen investive Gebarung								0,00	0,00	0,00
SU 34	Summe Auszahlungen investive Gebarung								0,00	0,00	0,00
SA2	Saldo (2) Geldfluss aus der Investiven Gebarung (33 - 34)								0,00	0,00	0,00
SA3	Saldo (3) Nettofinanzierungssaldo (Saldo 1 + Saldo 2)								-1.776,28	-1.500,00	-276,28
Finanzierungstätigkeit											
SU 35	Summe Einzahlungen aus der Finanzierungstätigkeit								0,00	0,00	0,00
1/851600-346000	Investitionsdarlehen von Finanzunternehmen		3614	65					3.988,72	4.100,00	-111,28
SU 36	Summe Auszahlungen aus der Finanzierungstätigkeit								3.988,72	4.100,00	-111,28
SA4	Saldo (4) Geldfluss aus der Finanzierungstätigkeit (35 - 36)								-3.988,72	-4.100,00	111,28
SA5	Saldo (5) Geldfluss aus der voranschlagswirksamen Gebarung (Saldo 3 + Saldo 4)								-5.765,00	-5.600,00	-165,00
851900	Sanierung RW-Kanal BA 10										
Operative Gebarung											
SU 21 / 31	Summe Erträge / Einzahlungen operative Gebarung					0,00	0,00	0,00	0,00	0,00	0,00
1/851900-650000	Zinsen für Finanzschulden in Euro	2241	3241	25		701,31	800,00	-98,69	701,31	800,00	-98,69
SU 22 / 32	Summe Aufwendungen / Auszahlungen operative Gebarung					701,31	800,00	-98,69	701,31	800,00	-98,69
SA 0 / SA 1	(0) Nettoergebnis (21 - 22) / (1) Geldfluss operative Gebarung (31 - 32)					-701,31	-800,00	98,69	-701,31	-800,00	98,69
SU 23	Summe Haushaltsrücklagen					0,00	0,00	0,00	0,00	0,00	0,00
SA00	Nettoergebnis nach Zuw./Entn. Haushaltsrücklagen (Saldo 0 +/- SU23)					-701,31	-800,00	98,69			
Investive Gebarung											
SU 33	Summe Einzahlungen investive Gebarung								0,00	0,00	0,00
SU 34	Summe Auszahlungen investive Gebarung								0,00	0,00	0,00
SA2	Saldo (2) Geldfluss aus der Investiven Gebarung (33 - 34)								0,00	0,00	0,00
SA3	Saldo (3) Nettofinanzierungssaldo (Saldo 1 + Saldo 2)								-701,31	-800,00	98,69
Finanzierungstätigkeit											
SU 35	Summe Einzahlungen aus der Finanzierungstätigkeit								0,00	0,00	0,00

		MVAG	MVAG	VCQU	DK	Ergebnisrechnung			Finanzierungsrechnung		
		EH	FH			RA 2023	VA 2023	RA - VA	RA 2023	VA 2023	RA - VA
1/851900-346000	Investitionsdarlehen von Finanzunternehmen		3614	65					21.502,89	2.000,00	19.502,89
SU 36	Summe Auszahlungen aus der Finanzierungstätigkeit								21.502,89	2.000,00	19.502,89
SA4	Saldo (4) Geldfluss aus der Finanzierungstätigkeit (35 – 36)								-21.502,89	-2.000,00	-19.502,89
SA5	Saldo (5) Geldfluss aus der voranschlagswirksamen Gebarung (Saldo 3 + Saldo 4)								-22.204,20	-2.800,00	-19.404,20
852	Betriebe der Müllbeseitigung										
852000	Betriebe der Müllbeseitigung										
Operative Gebarung											
2/852000+808000	Ersatz Restmüll, Sperrmüll und Problemstoffe	2116	3116	16		4.309,21	3.000,00	1.309,21	4.412,34	3.000,00	1.412,34
2/852000+808200	Ersatz Altstoffe	2116	3116	16		40.513,75	57.000,00	-16.486,25	34.267,33	57.000,00	-22.732,67
2/852000+808300	Ersatz Biomüll	2116	3116	16		1.093,69	800,00	293,69	1.052,78	800,00	252,78
2/852000+813000	Erträge aus der Auflösung von Investitionszuschüssen (Kapitaltransfers)	2127				800,00	800,00				
2/852000+817000	Erträge aus der Auflösung von sonstigen Rückstellungen	2117				558,91		558,91			
2/852000+852000	Abfallwirtschaftsgebühr	2113	3113	12		288.858,49	284.500,00	4.358,49	288.361,54	284.500,00	3.861,54
SU 21 / 31	Summe Erträge / Einzahlungen operative Gebarung					336.134,05	346.100,00	-9.965,95	328.093,99	345.300,00	-17.206,01
1/852000-400000	Geringwertige Wirtschaftsgüter	2221	3221	23	852	1.206,82	1.200,00	6,82	1.206,82	1.200,00	6,82
1/852000-400100	Dienstkleidung	2221	3221	23			400,00	-400,00		400,00	-400,00
1/852000-413000	Restmüllbehältnisse	2221	3221	23			2.700,00	-2.700,00		2.700,00	-2.700,00
1/852000-413100	Biomüllbehältnisse	2221	3221	23		485,26	1.000,00	-514,74	485,26	1.000,00	-514,74
1/852000-510000	Bezüge VB der Verwaltung	2211	3211	20		6.144,40	6.300,00	-155,60	6.144,40	6.300,00	-155,60
1/852000-511000	Bezüge VB in handwerklicher Verwendung	2211	3211	20		30.428,48	30.400,00	28,48	30.428,48	30.400,00	28,48
1/852000-565000	Mehrleistungsvergütungen	2211	3211	20		7.426,55	6.100,00	1.326,55	7.426,55	6.100,00	1.326,55
1/852000-569000	Nebengebühren	2211	3211	20		3.882,78	4.000,00	-117,22	3.882,78	4.000,00	-117,22
1/852000-580000	DGB für Familienbeihilfen	2212	3212	20		1.766,54	1.800,00	-33,46	1.766,54	1.800,00	-33,46
1/852000-582000	Sonstige DGB zur sozialen Sicherheit	2212	3212	20		9.979,89	9.700,00	279,89	9.979,89	9.700,00	279,89
1/852000-588000	Kommunalsteuer	2212	3212	20		1.432,39	1.400,00	32,39	1.432,39	1.400,00	32,39
1/852000-592000	Dotierung von Rückstellungen für Jubiläumswendungen	2214				49,47	400,00	-350,53			
1/852000-593000	Dotierung von Rückstellungen für nicht konsumierte Urlaube	2214				1.142,57		1.142,57			
1/852000-600000	Strom	2222	3222	24		1.770,28	1.000,00	770,28	1.721,48	1.000,00	721,48
1/852000-614000	Instandhaltung Gebäude	2224	3224	24		455,23	500,00	-44,77	455,23	500,00	-44,77
1/852000-614100	Wartungsverträge	2224	3224	24		2.415,26	2.800,00	-384,74	2.716,52	2.800,00	-83,48
1/852000-650000	Zinsen für Finanzschulden in Euro - Darlehen 1 - 1.442.500	2241	3241	25		29.427,73	26.600,00	2.827,73	29.427,73	26.600,00	2.827,73
1/852000-670000	Versicherungen	2222	3222	24		1.305,46	2.000,00	-694,54	1.305,46	2.000,00	-694,54

		MVAG			DK	Ergebnisrechnung			Finanzierungsrechnung		
		EH	FH	VCQU		RA 2023	VA 2023	RA - VA	RA 2023	VA 2023	RA - VA
1/852000-680000	Planmäßige Abschreibung	2226			29.588,89	29.600,00	-11,11				
1/852000-711000	Gebühren Benützung Gemeindeeinrichtungen	2225	3225	24	511,22	600,00	-88,78	511,22	600,00	-88,78	
1/852000-720000	Verwaltungsaufwand	2225	3225	24	13.843,36	13.700,00	143,36	13.843,36	13.700,00	143,36	
1/852000-724000	Reisegebühren	2225	3225	24	356,82	500,00	-143,18	356,82	500,00	-143,18	
1/852000-728000	Restmüll, Sperrmüll	2225	3225	24	78.226,09	73.300,00	4.926,09	78.344,64	73.300,00	5.044,64	
1/852000-728100	Problemstoffe	2225	3225	24	4.714,44	5.700,00	-985,56	4.369,33	5.700,00	-1.330,67	
1/852000-728200	Biomüll	2225	3225	24	80.810,93	48.800,00	32.010,93	103.011,34	48.800,00	54.211,34	
1/852000-728300	Altstoffe	2225	3225	24	37.527,23	36.700,00	827,23	37.339,92	36.700,00	639,92	
1/852000-728400	Kompostplatz	2225	3225	24	9.177,50	11.500,00	-2.322,50	5.177,50	11.500,00	-6.322,50	
1/852000-728600	Entgelte für sonstige Leistungen	2225	3225	24	628,53	1.000,00	-371,47	752,08	1.000,00	-247,92	
1/852000-729910	Sonstige Aufwendungen - Rückzahlung Darlehen Müll an operative Gebarung	2225	3225	24		8.400,00	-8.400,00		8.400,00	-8.400,00	
1/852000-752000	Abfallbeseitigungsverband	2231	3231	26	17.949,00	18.000,00	-51,00	17.949,00	18.000,00	-51,00	
SU 22 / 32	Summe Aufwendungen / Auszahlungen operative Gebarung				372.653,12	346.100,00	26.553,12	360.034,74	316.100,00	43.934,74	
SA 0 / SA 1	(0) Nettoergebnis (21 - 22) / (1) Geldfluss operative Gebarung (31 - 32)				-36.519,07	0,00	-36.519,07	-31.940,75	29.200,00	-61.140,75	
SU 23	Summe Haushaltsrücklagen				0,00	0,00	0,00	0,00	0,00	0,00	
SA00	Nettoergebnis nach Zuw./Entn. Haushaltsrücklagen (Saldo 0 +/- SU23)				-36.519,07	0,00	-36.519,07				
Investive Gebarung											
SU 33	Summe Einzahlungen investive Gebarung							0,00	0,00	0,00	
SU 34	Summe Auszahlungen investive Gebarung							0,00	0,00	0,00	
SA2	Saldo (2) Geldfluss aus der Investiven Gebarung (33 - 34)							0,00	0,00	0,00	
SA3	Saldo (3) Nettofinanzierungssaldo (Saldo 1 + Saldo 2)							-31.940,75	29.200,00	-61.140,75	
Finanzierungstätigkeit											
SU 35	Summe Einzahlungen aus der Finanzierungstätigkeit							0,00	0,00	0,00	
1/852000-346000	Investitionsdarlehen von Finanzunternehmen - Darlehen 1 - 1.442.500		3614	65				23.807,07	24.800,00	-992,93	
SU 36	Summe Auszahlungen aus der Finanzierungstätigkeit							23.807,07	24.800,00	-992,93	
SA4	Saldo (4) Geldfluss aus der Finanzierungstätigkeit (35 - 36)							-23.807,07	-24.800,00	992,93	
SA5	Saldo (5) Geldfluss aus der voranschlagswirksamen Gebarung (Saldo 3 + Saldo 4)							-55.747,82	4.400,00	-60.147,82	
853	Betriebe für die Errichtung und Verwaltung von Wohn- und Geschäftsgebäuden										
853000	Kebaphaus										
Operative Gebarung											
2/853000+811000	Miet- und Pächtertrag	2115	3115	14	10.543,24	8.700,00	1.843,24	9.550,09	8.700,00	850,09	
SU 21 / 31	Summe Erträge / Einzahlungen operative Gebarung				10.543,24	8.700,00	1.843,24	9.550,09	8.700,00	850,09	
1/853000-614000	Instandhaltung Gebäude	2224	3224	24		100,00	-100,00		100,00	-100,00	
1/853000-670000	Versicherungen	2222	3222	24	66,16	100,00	-33,84	66,16	100,00	-33,84	

		MVAG			DK	Ergebnisrechnung			Finanzierungsrechnung		
		EH	FH	VCQU		RA 2023	VA 2023	RA - VA	RA 2023	VA 2023	RA - VA
1/853000-680000	Planmäßige Abschreibung	2226				695,63	700,00	-4,37			
1/853000-711000	Gebühren Benützung Gemeindeeinrichtungen	2225	3225	24		337,60	400,00	-62,40	337,60	400,00	-62,40
1/853000-728000	Entgelte für sonstige Leistungen	2225	3225	24			100,00	-100,00		100,00	-100,00
SU 22 / 32	Summe Aufwendungen / Auszahlungen operative Gebarung					1.099,39	1.400,00	-300,61	403,76	700,00	-296,24
SA 0 / SA 1	(0) Nettoergebnis (21 - 22) / (1) Geldfluss operative Gebarung (31 - 32)					9.443,85	7.300,00	2.143,85	9.146,33	8.000,00	1.146,33
SU 23	Summe Haushaltsrücklagen					0,00	0,00	0,00	0,00	0,00	0,00
SA00	Nettoergebnis nach Zuw./Entn. Haushaltsrücklagen (Saldo 0 +/- SU23)					9.443,85	7.300,00	2.143,85			
Investive Gebarung											
SU 33	Summe Einzahlungen investive Gebarung								0,00	0,00	0,00
SU 34	Summe Auszahlungen investive Gebarung								0,00	0,00	0,00
SA2	Saldo (2) Geldfluss aus der Investiven Gebarung (33 - 34)								0,00	0,00	0,00
SA3	Saldo (3) Nettofinanzierungssaldo (Saldo 1 + Saldo 2)								9.146,33	8.000,00	1.146,33
Finanzierungstätigkeit											
SU 35	Summe Einzahlungen aus der Finanzierungstätigkeit								0,00	0,00	0,00
SU 36	Summe Auszahlungen aus der Finanzierungstätigkeit								0,00	0,00	0,00
SA4	Saldo (4) Geldfluss aus der Finanzierungstätigkeit (35 - 36)								0,00	0,00	0,00
SA5	Saldo (5) Geldfluss aus der voranschlagswirksamen Gebarung (Saldo 3 + Saldo 4)								9.146,33	8.000,00	1.146,33
853100	Kaiserbahnhof										
Operative Gebarung											
2/853100+810000	Vergütung von Ökostrom PV Anlage	2114	3114	13		5.332,65	1.200,00	4.132,65	5.332,65	1.200,00	4.132,65
2/853100+811000	Miet- und Pachtertrag	2115	3115	14		18.900,00	18.900,00		18.900,00	18.900,00	
2/853100+813000	Erträge aus der Auflösung von Investitionszuschüssen (Kapitaltransfers)	2127				7.836,71	7.800,00	36,71			
SU 21 / 31	Summe Erträge / Einzahlungen operative Gebarung					32.069,36	27.900,00	4.169,36	24.232,65	20.100,00	4.132,65
1/853100-400000	Geringwertige Wirtschaftsgüter	2221	3221	23	8531	961,21	1.800,00	-838,79	961,21	1.800,00	-838,79
1/853100-600000	Strom	2222	3222	24		3.828,31	8.000,00	-4.171,69	3.866,60	8.000,00	-4.133,40
1/853100-600100	Gas	2222	3222	24		2.730,55	3.000,00	-269,45	2.730,55	3.000,00	-269,45
1/853100-600200	Wasser	2222	3222	24		2.041,45	2.500,00	-458,55	2.041,45	2.500,00	-458,55
1/853100-614000	Instandhaltung Gebäude	2224	3224	24		66.795,88	63.100,00	3.695,88	66.795,88	63.100,00	3.695,88
1/853100-614100	Wartungsverträge	2224	3224	24		7.880,19	5.500,00	2.380,19	7.867,83	5.500,00	2.367,83
1/853100-670000	Versicherungen	2222	3222	24		2.282,67	2.300,00	-17,33	2.282,67	2.300,00	-17,33
1/853100-680000	Planmäßige Abschreibung	2226				72.733,87	72.700,00	33,87			
1/853100-711000	Gebühren Benützung Gemeindeeinrichtungen	2225	3225	24		5.088,67	5.100,00	-11,33	5.088,67	5.100,00	-11,33
1/853100-728000	Entgelte für sonstige Leistungen	2225	3225	24		3.390,92	3.500,00	-109,08	3.390,92	3.500,00	-109,08
SU 22 / 32	Summe Aufwendungen / Auszahlungen operative Gebarung					167.733,72	167.500,00	233,72	95.025,78	94.800,00	225,78
SA 0 / SA 1	(0) Nettoergebnis (21 - 22) / (1) Geldfluss operative Gebarung (31 - 32)					-135.664,36	-139.600,00	3.935,64	-70.793,13	-74.700,00	3.906,87

		MVAG	MVAG	VCQU	DK	Ergebnisrechnung			Finanzierungsrechnung		
		EH	FH			RA 2023	VA 2023	RA - VA	RA 2023	VA 2023	RA - VA
SU 23	Summe Haushaltsrücklagen					0,00	0,00	0,00	0,00	0,00	0,00
SA00	Nettoergebnis nach Zuw./Entn. Haushaltsrücklagen (Saldo 0 +/- SU23)					-135.664,36	-139.600,00	3.935,64			
Investive Gebarung											
SU 33	Summe Einzahlungen investive Gebarung								0,00	0,00	0,00
SU 34	Summe Auszahlungen investive Gebarung								0,00	0,00	0,00
SA2	Saldo (2) Geldfluss aus der Investiven Gebarung (33 – 34)								0,00	0,00	0,00
SA3	Saldo (3) Nettofinanzierungssaldo (Saldo 1 + Saldo 2)								-70.793,13	-74.700,00	3.906,87
Finanzierungstätigkeit											
SU 35	Summe Einzahlungen aus der Finanzierungstätigkeit								0,00	0,00	0,00
SU 36	Summe Auszahlungen aus der Finanzierungstätigkeit								0,00	0,00	0,00
SA4	Saldo (4) Geldfluss aus der Finanzierungstätigkeit (35 – 36)								0,00	0,00	0,00
SA5	Saldo (5) Geldfluss aus der voranschlagswirksamen Gebarung (Saldo 3 + Saldo 4)								-70.793,13	-74.700,00	3.906,87
853200	Schlossplatz 9										
Operative Gebarung											
2/853200+811000	Miet- und Pachtertrag	2115	3115	14		36.813,97	27.000,00	9.813,97	37.132,15	27.000,00	10.132,15
2/853200+828000	Rückersatz von Aufwendungen	2116	3116	18		844,52		844,52	844,52		844,52
SU 21 / 31	Summe Erträge / Einzahlungen operative Gebarung					37.658,49	27.000,00	10.658,49	37.976,67	27.000,00	10.976,67
1/853200-614000	Instandhaltung Gebäude	2224	3224	24		28.114,90	42.000,00	-13.885,10	28.114,90	42.000,00	-13.885,10
1/853200-728000	Aufwand Schlossplatz 9	2225	3225	24		10.925,28	13.000,00	-2.074,72	10.925,28	13.000,00	-2.074,72
SU 22 / 32	Summe Aufwendungen / Auszahlungen operative Gebarung					39.040,18	55.000,00	-15.959,82	39.040,18	55.000,00	-15.959,82
SA 0 / SA 1	(0) Nettoergebnis (21 - 22) / (1) Geldfluss operative Gebarung (31 – 32)					-1.381,69	-28.000,00	26.618,31	-1.063,51	-28.000,00	26.936,49
SU 23	Summe Haushaltsrücklagen					0,00	0,00	0,00	0,00	0,00	0,00
SA00	Nettoergebnis nach Zuw./Entn. Haushaltsrücklagen (Saldo 0 +/- SU23)					-1.381,69	-28.000,00	26.618,31			
Investive Gebarung											
SU 33	Summe Einzahlungen investive Gebarung								0,00	0,00	0,00
SU 34	Summe Auszahlungen investive Gebarung								0,00	0,00	0,00
SA2	Saldo (2) Geldfluss aus der Investiven Gebarung (33 – 34)								0,00	0,00	0,00
SA3	Saldo (3) Nettofinanzierungssaldo (Saldo 1 + Saldo 2)								-1.063,51	-28.000,00	26.936,49
Finanzierungstätigkeit											
SU 35	Summe Einzahlungen aus der Finanzierungstätigkeit								0,00	0,00	0,00
SU 36	Summe Auszahlungen aus der Finanzierungstätigkeit								0,00	0,00	0,00
SA4	Saldo (4) Geldfluss aus der Finanzierungstätigkeit (35 – 36)								0,00	0,00	0,00
SA5	Saldo (5) Geldfluss aus der voranschlagswirksamen Gebarung (Saldo 3 + Saldo 4)								-1.063,51	-28.000,00	26.936,49

		MVAG			DK	Ergebnisrechnung			Finanzierungsrechnung		
		EH	FH	VCQU		RA 2023	VA 2023	RA - VA	RA 2023	VA 2023	RA - VA
853300	Schlossplatz 10										
	Operative Gebarung										
2/853300+811000	Mieten, Betriebskosten	2115	3115	14	78.196,44	65.800,00	12.396,44	76.757,92	65.800,00	10.957,92	
2/853300+823000	Sonstige Zinserträge	2131	3131	14		400,00	-400,00		400,00	-400,00	
2/853300+828000	Rückersätze von Aufwendungen	2116	3116	18	56,20		56,20	56,20		56,20	
SU 21 / 31	Summe Erträge / Einzahlungen operative Gebarung				78.252,64	66.200,00	12.052,64	76.814,12	66.200,00	10.614,12	
1/853300-614000	Instandhaltung Gebäude	2224	3224	24	4.407,92	11.000,00	-6.592,08	4.407,92	11.000,00	-6.592,08	
1/853300-650000	Zinsen für Finanzschulden in Euro	2241	3241	25	320,26	300,00	20,26	320,26	300,00	20,26	
1/853300-680000	Planmäßige Abschreibung	2226			22.361,36	22.400,00	-38,64				
1/853300-728000	Aufwand Schlossplatz 10	2225	3225	24	30.742,38	13.000,00	17.742,38	30.742,38	13.000,00	17.742,38	
SU 22 / 32	Summe Aufwendungen / Auszahlungen operative Gebarung				57.831,92	46.700,00	11.131,92	35.470,56	24.300,00	11.170,56	
SA 0 / SA 1	(0) Nettoergebnis (21 - 22) / (1) Geldfluss operative Gebarung (31 - 32)				20.420,72	19.500,00	920,72	41.343,56	41.900,00	-556,44	
2/853300+894001	Entnahmen von zweckgebundenen Haushaltsrücklagen	2301			36,60	100,00	-63,40				
1/853300-794001	Zuweisung an zweckgebundene Haushaltsrücklagen	2401			115,85	30.400,00	30.284,15				
SU 23	Summe Haushaltsrücklagen				-79,25	-30.300,00	30.220,75	0,00	0,00	0,00	
SA00	Nettoergebnis nach Zuw./Entn. Haushaltsrücklagen (Saldo 0 +/- SU23)				20.341,47	-10.800,00	31.141,47				
	Investive Gebarung										
SU 33	Summe Einzahlungen investive Gebarung							0,00	0,00	0,00	
SU 34	Summe Auszahlungen investive Gebarung							0,00	0,00	0,00	
SA2	Saldo (2) Geldfluss aus der Investiven Gebarung (33 - 34)							0,00	0,00	0,00	
SA3	Saldo (3) Nettofinanzierungssaldo (Saldo 1 + Saldo 2)							41.343,56	41.900,00	-556,44	
	Finanzierungstätigkeit										
SU 35	Summe Einzahlungen aus der Finanzierungstätigkeit							0,00	0,00	0,00	
1/853300-346000	Investitionsdarlehen von Finanzunternehmen		3614	65				25.000,00	25.000,00		
SU 36	Summe Auszahlungen aus der Finanzierungstätigkeit							25.000,00	25.000,00	0,00	
SA4	Saldo (4) Geldfluss aus der Finanzierungstätigkeit (35 - 36)							-25.000,00	-25.000,00	0,00	
SA5	Saldo (5) Geldfluss aus der voranschlagswirksamen Gebarung (Saldo 3 + Saldo 4)							16.343,56	16.900,00	-556,44	
853400	Eduard Hartmann-Platz 1+2										
	Operative Gebarung										
2/853400+811000	Miet- und Pachtertrag	2115	3115	14	100.859,17	95.000,00	5.859,17	101.058,05	95.000,00	6.058,05	
2/853400+823000	Sonstige Zinserträge	2131	3131	14		600,00	-600,00		600,00	-600,00	
2/853400+828000	Rückersätze von Aufwendungen	2116	3116	18	86,98		86,98	86,98		86,98	
SU 21 / 31	Summe Erträge / Einzahlungen operative Gebarung				100.946,15	95.600,00	5.346,15	101.145,03	95.600,00	5.545,03	
1/853400-614000	Instandhaltung Gebäude	2224	3224	24	3.901,01	54.000,00	-50.098,99	3.901,01	54.000,00	-50.098,99	

		MVAG			DK	Ergebnisrechnung			Finanzierungsrechnung		
		EH	FH	VCQU		RA 2023	VA 2023	RA - VA	RA 2023	VA 2023	RA - VA
1/853400-728000	Aufwand Eduard Hartmann-Platz 1+2	2225	3225	24	6.022,06	7.500,00	-1.477,94	6.022,06	7.500,00	-1.477,94	
SU 22 / 32	Summe Aufwendungen / Auszahlungen operative Gebarung				9.923,07	61.500,00	-51.576,93	9.923,07	61.500,00	-51.576,93	
SA 0 / SA 1	(0) Nettoergebnis (21 - 22) / (1) Geldfluss operative Gebarung (31 - 32)				91.023,08	34.100,00	56.923,08	91.221,96	34.100,00	57.121,96	
2/853400+894001	Entnahmen von zweckgebundenen Haushaltsrücklagen	2301			53,34	200,00	-146,66				
1/853400-794001	Zuweisung an zweckgebundene Haushaltsrücklagen	2401			48.162,77	30.600,00	-17.562,77				
SU 23	Summe Haushaltsrücklagen				-48.109,43	-30.400,00	-17.709,43	0,00	0,00	0,00	
SA00	Nettoergebnis nach Zuw./Entn. Haushaltsrücklagen (Saldo 0 +/- SU23)				42.913,65	3.700,00	39.213,65				
Investive Gebarung											
SU 33	Summe Einzahlungen investive Gebarung							0,00	0,00	0,00	
SU 34	Summe Auszahlungen investive Gebarung							0,00	0,00	0,00	
SA2	Saldo (2) Geldfluss aus der Investiven Gebarung (33 - 34)							0,00	0,00	0,00	
SA3	Saldo (3) Nettofinanzierungssaldo (Saldo 1 + Saldo 2)							91.221,96	34.100,00	57.121,96	
Finanzierungstätigkeit											
SU 35	Summe Einzahlungen aus der Finanzierungstätigkeit							0,00	0,00	0,00	
SU 36	Summe Auszahlungen aus der Finanzierungstätigkeit							0,00	0,00	0,00	
SA4	Saldo (4) Geldfluss aus der Finanzierungstätigkeit (35 - 36)							0,00	0,00	0,00	
SA5	Saldo (5) Geldfluss aus der voranschlagswirksamen Gebarung (Saldo 3 + Saldo 4)							91.221,96	34.100,00	57.121,96	
853410	Eduard Hartmann-Platz 1+2 WEG										
Operative Gebarung											
SU 21 / 31	Summe Erträge / Einzahlungen operative Gebarung				0,00	0,00	0,00	0,00	0,00	0,00	
1/853410-614000	Instandhaltung Gebäude	2224	3224	24	23.072,65	44.000,00	-20.927,35	23.072,65	44.000,00	-20.927,35	
1/853410-728000	Verwaltungskosten	2225	3225	24	5.296,68	5.000,00	296,68	5.296,68	5.000,00	296,68	
1/853410-728100	Betriebskosten	2225	3225	24	22.295,43	23.000,00	-704,57	22.295,43	23.000,00	-704,57	
SU 22 / 32	Summe Aufwendungen / Auszahlungen operative Gebarung				50.664,76	72.000,00	-21.335,24	50.664,76	72.000,00	-21.335,24	
SA 0 / SA 1	(0) Nettoergebnis (21 - 22) / (1) Geldfluss operative Gebarung (31 - 32)				-50.664,76	-72.000,00	21.335,24	-50.664,76	-72.000,00	21.335,24	
2/853410+894001	Entnahmen von zweckgebundenen Haushaltsrücklagen	2301			25.392,60	44.000,00	-18.607,40				
1/853410-794001	Zuweisung an zweckgebundene Haushaltsrücklagen	2401			13.720,29	13.600,00	-120,29				
SU 23	Summe Haushaltsrücklagen				11.672,31	30.400,00	-18.727,69	0,00	0,00	0,00	
SA00	Nettoergebnis nach Zuw./Entn. Haushaltsrücklagen (Saldo 0 +/- SU23)				-38.992,45	-41.600,00	2.607,55				
Investive Gebarung											
SU 33	Summe Einzahlungen investive Gebarung							0,00	0,00	0,00	
SU 34	Summe Auszahlungen investive Gebarung							0,00	0,00	0,00	
SA2	Saldo (2) Geldfluss aus der Investiven Gebarung (33 - 34)							0,00	0,00	0,00	
SA3	Saldo (3) Nettofinanzierungssaldo (Saldo 1 + Saldo 2)							-50.664,76	-72.000,00	21.335,24	

		MVAG	MVAG	VCQU	DK	Ergebnisrechnung			Finanzierungsrechnung		
		EH	FH			RA 2023	VA 2023	RA - VA	RA 2023	VA 2023	RA - VA
Finanzierungstätigkeit											
SU 35	Summe Einzahlungen aus der Finanzierungstätigkeit								0,00	0,00	0,00
SU 36	Summe Auszahlungen aus der Finanzierungstätigkeit								0,00	0,00	0,00
SA4	Saldo (4) Geldfluss aus der Finanzierungstätigkeit (35 – 36)								0,00	0,00	0,00
SA5	Saldo (5) Geldfluss aus der voranschlagswirksamen Gebarung (Saldo 3 + Saldo 4)								-50.664,76	-72.000,00	21.335,24
853500 Parkplatz Franz Joseph-Platz											
Operative Gebarung											
2/853500+811000	Miet- und Pächtertrag	2115	3115	14		6.725,96	6.000,00	725,96	6.725,96	6.000,00	725,96
SU 21 / 31	Summe Erträge / Einzahlungen operative Gebarung					6.725,96	6.000,00	725,96	6.725,96	6.000,00	725,96
1/853500-619000	Instandhaltung von Sonderanlagen	2224	3224	24			500,00	-500,00		500,00	-500,00
1/853500-619100	Instandhaltung von Sonderanlagen - Wartungsverträge	2224	3224	24			500,00	-500,00		500,00	-500,00
1/853500-670000	Versicherungen	2222	3222	24		311,28	300,00	11,28	311,28	300,00	11,28
1/853500-680000	Planmäßige Abschreibung	2226				1.243,98	1.200,00	43,98			
1/853500-711000	Gebühren Benützung Gemeindeeinrichtungen	2225	3225	24		71,75	100,00	-28,25	71,75	100,00	-28,25
1/853500-728000	Entgelte für sonstige Leistungen	2225	3225	24		30,60	100,00	-69,40	30,60	100,00	-69,40
SU 22 / 32	Summe Aufwendungen / Auszahlungen operative Gebarung					1.657,61	2.700,00	-1.042,39	413,63	1.500,00	-1.086,37
SA 0 / SA 1	(0) Nettoergebnis (21 - 22) / (1) Geldfluss operative Gebarung (31 – 32)					5.068,35	3.300,00	1.768,35	6.312,33	4.500,00	1.812,33
SU 23	Summe Haushaltsrücklagen					0,00	0,00	0,00	0,00	0,00	0,00
SA00	Nettoergebnis nach Zuw./Entn. Haushaltsrücklagen (Saldo 0 +/- SU23)					5.068,35	3.300,00	1.768,35			
Investive Gebarung											
SU 33	Summe Einzahlungen investive Gebarung								0,00	0,00	0,00
SU 34	Summe Auszahlungen investive Gebarung								0,00	0,00	0,00
SA2	Saldo (2) Geldfluss aus der Investiven Gebarung (33 – 34)								0,00	0,00	0,00
SA3	Saldo (3) Nettofinanzierungssaldo (Saldo 1 + Saldo 2)								6.312,33	4.500,00	1.812,33
Finanzierungstätigkeit											
SU 35	Summe Einzahlungen aus der Finanzierungstätigkeit								0,00	0,00	0,00
SU 36	Summe Auszahlungen aus der Finanzierungstätigkeit								0,00	0,00	0,00
SA4	Saldo (4) Geldfluss aus der Finanzierungstätigkeit (35 – 36)								0,00	0,00	0,00
SA5	Saldo (5) Geldfluss aus der voranschlagswirksamen Gebarung (Saldo 3 + Saldo 4)								6.312,33	4.500,00	1.812,33
853600 Polizeiinspektion											
Operative Gebarung											
2/853600+811000	Miet- und Pächtertrag	2115	3115	14		2.844,04	3.800,00	-955,96	5.049,39	3.800,00	1.249,39
SU 21 / 31	Summe Erträge / Einzahlungen operative Gebarung					2.844,04	3.800,00	-955,96	5.049,39	3.800,00	1.249,39
1/853600-614000	Instandhaltung Gebäude	2224	3224	24		4.831,72	6.600,00	-1.768,28	4.831,72	6.600,00	-1.768,28

		MVAG			DK	Ergebnisrechnung			Finanzierungsrechnung		
		EH	FH	VCQU		RA 2023	VA 2023	RA - VA	RA 2023	VA 2023	RA - VA
1/853600-614100	Wartungsverträge	2224	3224	24		800,12	2.000,00	-1.199,88	791,78	2.000,00	-1.208,22
1/853600-670000	Versicherungen	2222	3222	24		630,43	600,00	30,43	630,43	600,00	30,43
1/853600-680000	Planmäßige Abschreibung	2226				8.962,11	9.000,00	-37,89			
1/853600-711000	Gebühren Benützung Gemeindeeinrichtungen	2225	3225	24		1.550,56	1.600,00	-49,44	1.550,56	1.600,00	-49,44
SU 22 / 32	Summe Aufwendungen / Auszahlungen operative Gebarung					16.774,94	19.800,00	-3.025,06	7.804,49	10.800,00	-2.995,51
SA 0 / SA 1	(0) Nettoergebnis (21 - 22) / (1) Geldfluss operative Gebarung (31 - 32)					-13.930,90	-16.000,00	2.069,10	-2.755,10	-7.000,00	4.244,90
SU 23	Summe Haushaltsrücklagen					0,00	0,00	0,00	0,00	0,00	0,00
SA00	Nettoergebnis nach Zuw./Entn. Haushaltsrücklagen (Saldo 0 +/- SU23)					-13.930,90	-16.000,00	2.069,10			
Investive Gebarung											
SU 33	Summe Einzahlungen investive Gebarung								0,00	0,00	0,00
SU 34	Summe Auszahlungen investive Gebarung								0,00	0,00	0,00
SA2	Saldo (2) Geldfluss aus der Investiven Gebarung (33 - 34)								0,00	0,00	0,00
SA3	Saldo (3) Nettofinanzierungssaldo (Saldo 1 + Saldo 2)								-2.755,10	-7.000,00	4.244,90
Finanzierungstätigkeit											
SU 35	Summe Einzahlungen aus der Finanzierungstätigkeit								0,00	0,00	0,00
SU 36	Summe Auszahlungen aus der Finanzierungstätigkeit								0,00	0,00	0,00
SA4	Saldo (4) Geldfluss aus der Finanzierungstätigkeit (35 - 36)								0,00	0,00	0,00
SA5	Saldo (5) Geldfluss aus der voranschlagswirksamen Gebarung (Saldo 3 + Saldo 4)								-2.755,10	-7.000,00	4.244,90
853700	Bildungscampus - Martin Ebner-Gasse 10										
Operative Gebarung											
2/853700+810000	Vergütung von Ökostrom PV Anlage	2114	3114	13		14,68		14,68			
2/853700+811000	Miet- und Pachtertrag	2115	3115	14		150,00		150,00	150,00		150,00
2/853700+813000	Erträge aus der Auflösung von Investitionszuschüssen (Kapitaltransfers)	2127				3.824,36		3.824,36			
SU 21 / 31	Summe Erträge / Einzahlungen operative Gebarung					3.989,04	0,00	3.989,04	150,00	0,00	150,00
1/853700-400000	Geringwertige Wirtschaftsgüter (GWG)	2221	3221	23	8537	953,71	1.600,00	-646,29	953,71	1.600,00	-646,29
1/853700-400100	Dienstkleidung	2221	3221	23		235,63	400,00	-164,37	235,63	400,00	-164,37
1/853700-454000	Reinigungsmittel	2221	3221	23		9.670,31	8.000,00	1.670,31	9.670,31	8.000,00	1.670,31
1/853700-511000	Geldbezüge der Vertragsbediensteten in handwerklicher Verwendung	2211	3211	20		93.384,32	90.200,00	3.184,32	93.384,32	90.200,00	3.184,32
1/853700-565000	Mehrleistungsvergütungen	2211	3211	20		11.861,99	7.700,00	4.161,99	11.861,99	7.700,00	4.161,99
1/853700-569000	Sonstige Nebengebühren	2211	3211	20		6.784,55	6.700,00	84,55	6.784,55	6.700,00	84,55
1/853700-580000	Dienstgeberbeiträge zum Ausgleichsfonds für Familienbeihilfen	2212	3212	20		2.499,02	2.300,00	199,02	2.499,02	2.300,00	199,02
1/853700-582000	Sonstige DGB zur sozialen Sicherheit	2212	3212	20		22.572,64	20.800,00	1.772,64	22.572,64	20.800,00	1.772,64
1/853700-591000	Dotierung von Rückstellungen für Abfertigungen	2214				46.982,40	51.200,00	-4.217,60			

		MVAG			DK	Ergebnisrechnung			Finanzierungsrechnung		
		EH	FH	VCQU		RA 2023	VA 2023	RA - VA	RA 2023	VA 2023	RA - VA
1/853700-592000	Dotierung von Rückstellungen für Jubiläumszuwendungen	2214				9.109,50	10.900,00	-1.790,50			
1/853700-593000	Dotierung von Rückstellungen für nicht konsumierte Urlaube	2214				5.307,77		5.307,77			
1/853700-600000	Strom	2222	3222	24		13.630,27	25.000,00	-11.369,73	13.614,97	25.000,00	-11.385,03
1/853700-600100	Gas	2222	3222	24		7.541,14	8.000,00	-458,86	7.541,14	8.000,00	-458,86
1/853700-600200	Wasser	2222	3222	24		470,17	1.000,00	-529,83	470,17	1.000,00	-529,83
1/853700-600300	Wärme	2222	3222	24		2.988,85	3.500,00	-511,15	2.988,85	3.500,00	-511,15
1/853700-614000	Instandhaltung von Gebäuden	2224	3224	24		21.762,86	38.000,00	-16.237,14	21.762,86	38.000,00	-16.237,14
1/853700-614100	Wartungsverträge	2224	3224	24		21.626,94	26.500,00	-4.873,06	19.939,59	26.500,00	-6.560,41
1/853700-631000	Telekommunikationsdienste	2222	3222	24		722,19	3.000,00	-2.277,81	722,19	3.000,00	-2.277,81
1/853700-650000	Zinsen für Finanzschulden in Euro	2241	3241	25		100.897,54	128.100,00	-27.202,46	100.897,54	128.100,00	-27.202,46
1/853700-670000	Versicherungen	2222	3222	24		5.583,23	10.000,00	-4.416,77	5.583,23	10.000,00	-4.416,77
1/853700-680000	Planmäßige Abschreibung	2226				168.375,26	234.100,00	-65.724,74			
1/853700-711000	Gebühren Benützung Gemeindeeinrichtungen	2225	3225	24		11.776,95	25.000,00	-13.223,05	11.776,95	25.000,00	-13.223,05
1/853700-728000	Entgelte für sonstige Leistungen	2225	3225	24		5.631,91	4.000,00	1.631,91	5.537,16	4.000,00	1.537,16
SU 22 / 32	Summe Aufwendungen / Auszahlungen operative Gebarung					570.369,15	706.000,00	-135.630,85	338.796,82	409.800,00	-71.003,18
SA 0 / SA 1	(0) Nettoergebnis (21 - 22) / (1) Geldfluss operative Gebarung (31 - 32)					-566.380,11	-706.000,00	139.619,89	-338.646,82	-409.800,00	71.153,18
SU 23	Summe Haushaltsrücklagen					0,00	0,00	0,00	0,00	0,00	0,00
SA00	Nettoergebnis nach Zuw./Entn. Haushaltsrücklagen (Saldo 0 +/- SU23)					-566.380,11	-706.000,00	139.619,89			
Investive Gebarung											
SU 33	Summe Einzahlungen investive Gebarung								0,00	0,00	0,00
5/853700-010000	Gebäude und Bauten		3413	1 40					185.885,86	3.200.500,00	-3.014.614,14
5/853700-042000	Amts-, Betriebs- und Geschäftsausstattung		3415	1 41					633.546,49	290.600,00	342.946,49
1/853700-042000	Amts-, Betriebs- und Geschäftsausstattung		3415	2 41	8537				7.250,28	7.500,00	-249,72
SU 34	Summe Auszahlungen investive Gebarung								826.682,63	3.498.600,00	-2.671.917,37
SA2	Saldo (2) Geldfluss aus der Investiven Gebarung (33 - 34)								-826.682,63	-3.498.600,00	2.671.917,37
SA3	Saldo (3) Nettofinanzierungssaldo (Saldo 1 + Saldo 2)								-1.165.329,45	-3.908.400,00	2.743.070,55
Finanzierungstätigkeit											
SU 35	Summe Einzahlungen aus der Finanzierungstätigkeit								0,00	0,00	0,00
1/853700-346000	Investitionsdarlehen von Finanzunternehmen		3614	65					152.000,00	152.000,00	
SU 36	Summe Auszahlungen aus der Finanzierungstätigkeit								152.000,00	152.000,00	0,00
SA4	Saldo (4) Geldfluss aus der Finanzierungstätigkeit (35 - 36)								-152.000,00	-152.000,00	0,00
SA5	Saldo (5) Geldfluss aus der voranschlagswirksamen Gebarung (Saldo 3 + Saldo 4)								-1.317.329,45	-4.060.400,00	2.743.070,55

		MVAG			DK	Ergebnisrechnung			Finanzierungsrechnung		
		EH	FH	VCQU		RA 2023	VA 2023	RA - VA	RA 2023	VA 2023	RA - VA
853710	Bildungscampus - Friedrich Rauch-Gasse 14										
Operative Gebarung											
2/853710+810000	Vergütung von Ökostrom PV Anlage	2114	3114	13	350,68			350,68			
2/853710+813000	Erträge aus der Auflösung von Investitionszuschüssen (Kapitaltransfers)		2127		1.946,41			1.946,41			
SU 21 / 31	Summe Erträge / Einzahlungen operative Gebarung				2.297,09	0,00		2.297,09	0,00	0,00	0,00
1/853710-400000	Geringwertige Wirtschaftsgüter (GWG)	2221	3221	23	412,63	400,00		12,63	412,63	400,00	12,63
1/853710-454000	Reinigungsmittel	2221	3221	23	5.463,33	5.500,00		-36,67	5.463,33	5.500,00	-36,67
1/853710-600000	Strom	2222	3222	24	7.145,66	20.000,00		-12.854,34	7.142,65	20.000,00	-12.857,35
1/853710-600200	Wasser	2222	3222	24	103,01	100,00		3,01	103,01	100,00	3,01
1/853710-600300	Wärme	2222	3222	24		5.000,00		-5.000,00		5.000,00	-5.000,00
1/853710-614000	Instandhaltung von Gebäuden	2224	3224	24	1.411,26	3.000,00		-1.588,74	1.411,26	3.000,00	-1.588,74
1/853710-614100	Wartungsverträge	2224	3224	24	8.800,14	3.000,00		5.800,14	8.591,64	3.000,00	5.591,64
1/853710-631000	Telekommunikationsdienste	2222	3222	24	352,30	1.000,00		-647,70	345,88	1.000,00	-654,12
1/853710-650000	Zinsen für Finanzschulden in Euro	2241	3241	25	56.754,86	72.200,00		-15.445,14	56.754,86	72.200,00	-15.445,14
1/853710-670000	Versicherungen	2222	3222	24	3.768,60	2.000,00		1.768,60	3.768,60	2.000,00	1.768,60
1/853710-680000	Planmäßige Abschreibung	2226			102.196,25	38.000,00		64.196,25			
1/853710-700000	Miet- und Pachtaufwand	2223	3223	24	91,26			91,26	91,26		91,26
1/853710-711000	Gebühren Benützung Gemeindeeinrichtungen	2225	3225	24	3.867,12	8.000,00		-4.132,88	3.867,12	8.000,00	-4.132,88
1/853710-728000	Entgelte für sonstige Leistungen	2225	3225	24	1.181,71	1.900,00		-718,29	1.133,16	1.900,00	-766,84
SU 22 / 32	Summe Aufwendungen / Auszahlungen operative Gebarung				191.548,13	160.100,00		31.448,13	89.085,40	122.100,00	-33.014,60
SA 0 / SA 1	(0) Nettoergebnis (21 - 22) / (1) Geldfluss operative Gebarung (31 - 32)				-189.251,04	-160.100,00		-29.151,04	-89.085,40	-122.100,00	33.014,60
SU 23	Summe Haushaltsrücklagen				0,00	0,00		0,00	0,00	0,00	0,00
SA00	Nettoergebnis nach Zuw./Entn. Haushaltsrücklagen (Saldo 0 +/- SU23)				-189.251,04	-160.100,00		-29.151,04			
Investive Gebarung											
SU 33	Summe Einzahlungen investive Gebarung							0,00	0,00	0,00	0,00
5/853710-010000	Gebäude und Bauten		3413	1 40				3.084.709,05	1.831.700,00		1.253.009,05
5/853710-042000	Amts-, Betriebs- und Geschäftsausstattung		3415	1 41				234.706,78	150.000,00		84.706,78
1/853710-042000	Amts-, Betriebs- und Geschäftsausstattung		3415	2 41				1.665,14	2.200,00		-534,86
SU 34	Summe Auszahlungen investive Gebarung							3.321.080,97	1.983.900,00		1.337.180,97
SA2	Saldo (2) Geldfluss aus der Investiven Gebarung (33 - 34)							-3.321.080,97	-1.983.900,00		-1.337.180,97
SA3	Saldo (3) Nettofinanzierungssaldo (Saldo 1 + Saldo 2)							-3.410.166,37	-2.106.000,00		-1.304.166,37
Finanzierungstätigkeit											
SU 35	Summe Einzahlungen aus der Finanzierungstätigkeit							0,00	0,00		0,00

		MVAG	MVAG	VCQU	DK	Ergebnisrechnung			Finanzierungsrechnung		
		EH	FH			RA 2023	VA 2023	RA - VA	RA 2023	VA 2023	RA - VA
1/853710-346000	Investitionsdarlehen von Finanzunternehmen		3614	65					85.500,00	85.500,00	
SU 36	Summe Auszahlungen aus der Finanzierungstätigkeit								85.500,00	85.500,00	0,00
SA4	Saldo (4) Geldfluss aus der Finanzierungstätigkeit (35 – 36)								-85.500,00	-85.500,00	0,00
SA5	Saldo (5) Geldfluss aus der voranschlagswirksamen Gebarung (Saldo 3 + Saldo 4)								-3.495.666,37	-2.191.500,00	-1.304.166,37
853720	Bildungscampus - Kindertagesstätte										
Operative Gebarung											
2/853720+813000	Erträge aus der Auflösung von Investitionszuschüssen (Kapitaltransfers)		2127			204,79		204,79			
SU 21 / 31	Summe Erträge / Einzahlungen operative Gebarung					204,79	0,00	204,79	0,00	0,00	0,00
SU 22 / 32	Summe Aufwendungen / Auszahlungen operative Gebarung					0,00	0,00	0,00	0,00	0,00	0,00
SA 0 / SA 1	(0) Nettoergebnis (21 - 22) / (1) Geldfluss operative Gebarung (31 – 32)					204,79	0,00	204,79	0,00	0,00	0,00
SU 23	Summe Haushaltsrücklagen					0,00	0,00	0,00	0,00	0,00	0,00
SA00	Nettoergebnis nach Zuw./Entn. Haushaltsrücklagen (Saldo 0 +/- SU23)					204,79	0,00	204,79			
Investive Gebarung											
SU 33	Summe Einzahlungen investive Gebarung								0,00	0,00	0,00
5/853720-010000	Gebäude und Bauten		3413	1 40					331.522,77	175.300,00	156.222,77
5/853720-042000	Amts-, Betriebs- und Geschäftsausstattung		3415	1 41					26.867,83	20.000,00	6.867,83
SU 34	Summe Auszahlungen investive Gebarung								358.390,60	195.300,00	163.090,60
SA2	Saldo (2) Geldfluss aus der Investiven Gebarung (33 – 34)								-358.390,60	-195.300,00	-163.090,60
SA3	Saldo (3) Nettofinanzierungssaldo (Saldo 1 + Saldo 2)								-358.390,60	-195.300,00	-163.090,60
Finanzierungstätigkeit											
SU 35	Summe Einzahlungen aus der Finanzierungstätigkeit								0,00	0,00	0,00
SU 36	Summe Auszahlungen aus der Finanzierungstätigkeit								0,00	0,00	0,00
SA4	Saldo (4) Geldfluss aus der Finanzierungstätigkeit (35 – 36)								0,00	0,00	0,00
SA5	Saldo (5) Geldfluss aus der voranschlagswirksamen Gebarung (Saldo 3 + Saldo 4)								-358.390,60	-195.300,00	-163.090,60
853800	Herzog Albrecht-Straße 1, Trafik Riedl										
Operative Gebarung											
2/853800+811000	Miet- und Pächtertrag		2115	3115	14	320,69	300,00	20,69	489,45	300,00	189,45
SU 21 / 31	Summe Erträge / Einzahlungen operative Gebarung					320,69	300,00	20,69	489,45	300,00	189,45
1/853800-711000	Gebühren Benützung Gemeindeeinrichtungen		2225	3225	24	174,56	200,00	-25,44	174,56	200,00	-25,44
SU 22 / 32	Summe Aufwendungen / Auszahlungen operative Gebarung					174,56	200,00	-25,44	174,56	200,00	-25,44
SA 0 / SA 1	(0) Nettoergebnis (21 - 22) / (1) Geldfluss operative Gebarung (31 – 32)					146,13	100,00	46,13	314,89	100,00	214,89
SU 23	Summe Haushaltsrücklagen					0,00	0,00	0,00	0,00	0,00	0,00
SA00	Nettoergebnis nach Zuw./Entn. Haushaltsrücklagen (Saldo 0 +/- SU23)					146,13	100,00	46,13			

	MVAG	MVAG	VCQU	DK	Ergebnisrechnung			Finanzierungsrechnung			
					EH	FH		RA 2023	VA 2023	RA - VA	RA 2023
Investive Gebarung											
SU 33									0,00	0,00	0,00
SU 34									0,00	0,00	0,00
SA2									0,00	0,00	0,00
SA3									314,89	100,00	214,89
Finanzierungstätigkeit											
SU 35									0,00	0,00	0,00
SU 36									0,00	0,00	0,00
SA4									0,00	0,00	0,00
SA5									314,89	100,00	214,89

		MVAG	MVAG	VCQU	DK	Ergebnisrechnung			Finanzierungsrechnung		
		EH	FH			RA 2023	VA 2023	RA - VA	RA 2023	VA 2023	RA - VA
9 Finanzwirtschaft											
90	Gesonderte Verwaltung										
900	Gesonderte Verwaltung										
900000	Gesonderte Verwaltung										
Operative Gebarung											
2/900000+829911	Rückführung Darlehen Müll an operative Gebarung	2116	3116	18		8.400,00		-8.400,00	8.400,00		-8.400,00
SU 21 / 31	Summe Erträge / Einzahlungen operative Gebarung					0,00	8.400,00	-8.400,00	0,00	8.400,00	-8.400,00
1/900000-729910	Sonstige Aufwendungen	2225	3225	24		8.917,27	14.400,00	-5.482,73	8.917,27	14.400,00	-5.482,73
SU 22 / 32	Summe Aufwendungen / Auszahlungen operative Gebarung					8.917,27	14.400,00	-5.482,73	8.917,27	14.400,00	-5.482,73
SA 0 / SA 1	(0) Nettoergebnis (21 - 22) / (1) Geldfluss operative Gebarung (31 - 32)					-8.917,27	-6.000,00	-2.917,27	-8.917,27	-6.000,00	-2.917,27
SU 23	Summe Haushaltsrücklagen					0,00	0,00	0,00	0,00	0,00	0,00
SA00	Nettoergebnis nach Zuw./Entn. Haushaltsrücklagen (Saldo 0 +/- SU23)					-8.917,27	-6.000,00	-2.917,27			
Investive Gebarung											
SU 33	Summe Einzahlungen investive Gebarung								0,00	0,00	0,00
SU 34	Summe Auszahlungen investive Gebarung								0,00	0,00	0,00
SA2	Saldo (2) Geldfluss aus der Investiven Gebarung (33 - 34)								0,00	0,00	0,00
SA3	Saldo (3) Nettofinanzierungssaldo (Saldo 1 + Saldo 2)								-8.917,27	-6.000,00	-2.917,27
Finanzierungstätigkeit											
SU 35	Summe Einzahlungen aus der Finanzierungstätigkeit								0,00	0,00	0,00
SU 36	Summe Auszahlungen aus der Finanzierungstätigkeit								0,00	0,00	0,00
SA4	Saldo (4) Geldfluss aus der Finanzierungstätigkeit (35 - 36)								0,00	0,00	0,00
SA5	Saldo (5) Geldfluss aus der voranschlagswirksamen Gebarung (Saldo 3 + Saldo 4)								-8.917,27	-6.000,00	-2.917,27
91	Kapitalvermögen und Stiftungen ohne eigene Rechtspersönlichkeit										
910	Geldverkehr										
910000	Geldverkehr										
Operative Gebarung											
2/910000+823000	Zinsen der Girokonten	2131	3131	14		24.605,34	200,00	24.405,34	24.605,34	200,00	24.405,34
SU 21 / 31	Summe Erträge / Einzahlungen operative Gebarung					24.605,34	200,00	24.405,34	24.605,34	200,00	24.405,34
1/910000-659000	Geldverkehrsspesen	2244	3244	24		10.267,99	4.000,00	6.267,99	10.268,08	4.000,00	6.268,08
SU 22 / 32	Summe Aufwendungen / Auszahlungen operative Gebarung					10.267,99	4.000,00	6.267,99	10.268,08	4.000,00	6.268,08
SA 0 / SA 1	(0) Nettoergebnis (21 - 22) / (1) Geldfluss operative Gebarung (31 - 32)					14.337,35	-3.800,00	18.137,35	14.337,26	-3.800,00	18.137,26
SU 23	Summe Haushaltsrücklagen					0,00	0,00	0,00	0,00	0,00	0,00
SA00	Nettoergebnis nach Zuw./Entn. Haushaltsrücklagen (Saldo 0 +/- SU23)					14.337,35	-3.800,00	18.137,35			

	MVAG EH	MVAG FH	VCQU	DK	Ergebnisrechnung			Finanzierungsrechnung		
					RA 2023	VA 2023	RA - VA	RA 2023	VA 2023	RA - VA
Investive Gebarung										
SU 33								0,00	0,00	0,00
SU 34								0,00	0,00	0,00
SA2								0,00	0,00	0,00
SA3								14.337,26	-3.800,00	18.137,26
Finanzierungstätigkeit										
SU 35								0,00	0,00	0,00
SU 36								0,00	0,00	0,00
SA4								0,00	0,00	0,00
SA5								14.337,26	-3.800,00	18.137,26
912										
912000										
Operative Gebarung										
SU 21 / 31					0,00	0,00	0,00	0,00	0,00	0,00
SU 22 / 32					0,00	0,00	0,00	0,00	0,00	0,00
SA 0 / SA 1					0,00	0,00	0,00	0,00	0,00	0,00
2/912000+895009		2301			1.336.595,18		1.336.595,18			
SU 23					1.336.595,18	0,00	1.336.595,18	0,00	0,00	0,00
SA00					1.336.595,18	0,00	1.336.595,18			
Investive Gebarung										
SU 33								0,00	0,00	0,00
SU 34								0,00	0,00	0,00
SA2								0,00	0,00	0,00
SA3								0,00	0,00	0,00
Finanzierungstätigkeit										
SU 35								0,00	0,00	0,00
SU 36								0,00	0,00	0,00
SA4								0,00	0,00	0,00
SA5								0,00	0,00	0,00
92										
920										
920000										
Operative Gebarung										
2/920000+816000		2114	3114	13	752,47	700,00	52,47	752,47	700,00	52,47

		MVAG			DK	Ergebnisrechnung			Finanzierungsrechnung		
		EH	FH	VCQU		RA 2023	VA 2023	RA - VA	RA 2023	VA 2023	RA - VA
2/920000+828000	Forderungseintreibung	2116	3116	18		100,00	-100,00		100,00	-100,00	
2/920000+830000	Grundsteuer A	2111	3111	10	8.141,34	7.000,00	1.141,34	8.581,03	7.000,00	1.581,03	
2/920000+831000	Grundsteuer B	2111	3111	10	447.671,69	425.000,00	22.671,69	443.330,39	425.000,00	18.330,39	
2/920000+833100	Kommunalsteuer IZ NÖ SÜD	2111	3111	10	5.216.276,84	4.400.000,00	816.276,84	5.225.954,32	4.400.000,00	825.954,32	
2/920000+833200	Kommunalsteuer Laxenburg	2111	3111	10	501.350,03	350.000,00	151.350,03	507.519,43	350.000,00	157.519,43	
2/920000+837000	Lustbarkeitsabgabe	2111	3111	10	526.310,52	461.000,00	65.310,52	526.310,52	461.000,00	65.310,52	
2/920000+838000	Hundeabgabe	2111	3111	10	11.804,00	10.400,00	1.404,00	11.517,00	10.400,00	1.117,00	
2/920000+841000	Gebrauchsabgabe	2111	3111	10	36.182,49	35.000,00	1.182,49	37.267,94	35.000,00	2.267,94	
2/920000+849000	Mahngebühr, Säumniszuschlag	2111	3111	10	541,34	1.500,00	-958,66	317,02	1.500,00	-1.182,98	
2/920000+850000	Aufschließungsbeitrag	2111	3111	10	16.014,26		16.014,26	18.303,46		18.303,46	
2/920000+856000	Verwaltungsabgabe	2111	3111	10	16.507,59	15.000,00	1.507,59	16.505,39	15.000,00	1.505,39	
2/920000+856100	Totenbeschau	2111	3111	10	8.794,70	7.000,00	1.794,70	8.784,90	7.000,00	1.784,90	
2/920000+857000	Kommissionsgebühr	2111	3111	10		100,00	-100,00		100,00	-100,00	
SU 21 / 31	Summe Erträge / Einzahlungen operative Gebarung				6.790.347,27	5.712.800,00	1.077.547,27	6.805.143,87	5.712.800,00	1.092.343,87	
1/920000-710000	Forderungseintreibung	2225	3225	24	190,40	1.100,00	-909,60	190,40	1.100,00	-909,60	
SU 22 / 32	Summe Aufwendungen / Auszahlungen operative Gebarung				190,40	1.100,00	-909,60	190,40	1.100,00	-909,60	
SA 0 / SA 1	(0) Nettoergebnis (21 - 22) / (1) Geldfluss operative Gebarung (31 - 32)				6.790.156,87	5.711.700,00	1.078.456,87	6.804.953,47	5.711.700,00	1.093.253,47	
SU 23	Summe Haushaltsrücklagen				0,00	0,00	0,00	0,00	0,00	0,00	
SA00	Nettoergebnis nach Zuw./Entn. Haushaltsrücklagen (Saldo 0 +/- SU23)				6.790.156,87	5.711.700,00	1.078.456,87				
Investive Gebarung											
SU 33	Summe Einzahlungen investive Gebarung							0,00	0,00	0,00	
SU 34	Summe Auszahlungen investive Gebarung							0,00	0,00	0,00	
SA2	Saldo (2) Geldfluss aus der Investiven Gebarung (33 - 34)							0,00	0,00	0,00	
SA3	Saldo (3) Nettofinanzierungssaldo (Saldo 1 + Saldo 2)							6.804.953,47	5.711.700,00	1.093.253,47	
Finanzierungstätigkeit											
SU 35	Summe Einzahlungen aus der Finanzierungstätigkeit							0,00	0,00	0,00	
SU 36	Summe Auszahlungen aus der Finanzierungstätigkeit							0,00	0,00	0,00	
SA4	Saldo (4) Geldfluss aus der Finanzierungstätigkeit (35 - 36)							0,00	0,00	0,00	
SA5	Saldo (5) Geldfluss aus der voranschlagswirksamen Gebarung (Saldo 3 + Saldo 4)							6.804.953,47	5.711.700,00	1.093.253,47	
921	Zwischen Ländern und Gemeinden geteilte Abgaben										
921000	Zwischen Ländern und Gemeinden geteilte Abgaben										
Operative Gebarung											
2/921000+834000	Nächtigungstaxe	2111	3111	10	256,48	200,00	56,48	256,48	200,00	56,48	
2/921000+834100	Interessentenbeitrag	2111	3111	10		48.000,00	-48.000,00		48.000,00	-48.000,00	
2/921000+861000	Transfers von Ländern, Landesfonds und Landesammern	2121	3121	15	65.740,57		65.740,57	65.740,57		65.740,57	
SU 21 / 31	Summe Erträge / Einzahlungen operative Gebarung				65.997,05	48.200,00	17.797,05	65.997,05	48.200,00	17.797,05	

	MVAG EH	MVAG FH	VCQU	DK	Ergebnisrechnung			Finanzierungsrechnung		
					RA 2023	VA 2023	RA - VA	RA 2023	VA 2023	RA - VA
SU 22 / 32	Summe Aufwendungen / Auszahlungen operative Gebarung				0,00	0,00	0,00	0,00	0,00	0,00
SA 0 / SA 1	(0) Nettoergebnis (21 - 22) / (1) Geldfluss operative Gebarung (31 - 32)				65.997,05	48.200,00	17.797,05	65.997,05	48.200,00	17.797,05
SU 23	Summe Haushaltsrücklagen				0,00	0,00	0,00	0,00	0,00	0,00
SA00	Nettoergebnis nach Zuw./Entn. Haushaltsrücklagen (Saldo 0 +/- SU23)				65.997,05	48.200,00	17.797,05			
Investive Gebarung										
SU 33	Summe Einzahlungen investive Gebarung							0,00	0,00	0,00
SU 34	Summe Auszahlungen investive Gebarung							0,00	0,00	0,00
SA2	Saldo (2) Geldfluss aus der Investiven Gebarung (33 - 34)							0,00	0,00	0,00
SA3	Saldo (3) Nettofinanzierungssaldo (Saldo 1 + Saldo 2)							65.997,05	48.200,00	17.797,05
Finanzierungstätigkeit										
SU 35	Summe Einzahlungen aus der Finanzierungstätigkeit							0,00	0,00	0,00
SU 36	Summe Auszahlungen aus der Finanzierungstätigkeit							0,00	0,00	0,00
SA4	Saldo (4) Geldfluss aus der Finanzierungstätigkeit (35 - 36)							0,00	0,00	0,00
SA5	Saldo (5) Geldfluss aus der voranschlagswirksamen Gebarung (Saldo 3 + Saldo 4)							65.997,05	48.200,00	17.797,05
925	Ertragsanteile an gemeinschaftlichen Bundesabgaben									
925000	Ertragsanteile an gemeinschaftlichen Bundesabgaben									
Operative Gebarung										
2/925000+859400	Ertragsanteile nach dem ABVS	2112	3112	11	2.943.972,26	3.023.000,00	-79.027,74	2.943.972,26	3.023.000,00	-79.027,74
SU 21 / 31	Summe Erträge / Einzahlungen operative Gebarung				2.943.972,26	3.023.000,00	-79.027,74	2.943.972,26	3.023.000,00	-79.027,74
SU 22 / 32	Summe Aufwendungen / Auszahlungen operative Gebarung				0,00	0,00	0,00	0,00	0,00	0,00
SA 0 / SA 1	(0) Nettoergebnis (21 - 22) / (1) Geldfluss operative Gebarung (31 - 32)				2.943.972,26	3.023.000,00	-79.027,74	2.943.972,26	3.023.000,00	-79.027,74
SU 23	Summe Haushaltsrücklagen				0,00	0,00	0,00	0,00	0,00	0,00
SA00	Nettoergebnis nach Zuw./Entn. Haushaltsrücklagen (Saldo 0 +/- SU23)				2.943.972,26	3.023.000,00	-79.027,74			
Investive Gebarung										
SU 33	Summe Einzahlungen investive Gebarung							0,00	0,00	0,00
SU 34	Summe Auszahlungen investive Gebarung							0,00	0,00	0,00
SA2	Saldo (2) Geldfluss aus der Investiven Gebarung (33 - 34)							0,00	0,00	0,00
SA3	Saldo (3) Nettofinanzierungssaldo (Saldo 1 + Saldo 2)							2.943.972,26	3.023.000,00	-79.027,74
Finanzierungstätigkeit										
SU 35	Summe Einzahlungen aus der Finanzierungstätigkeit							0,00	0,00	0,00
SU 36	Summe Auszahlungen aus der Finanzierungstätigkeit							0,00	0,00	0,00
SA4	Saldo (4) Geldfluss aus der Finanzierungstätigkeit (35 - 36)							0,00	0,00	0,00
SA5	Saldo (5) Geldfluss aus der voranschlagswirksamen Gebarung (Saldo 3 + Saldo 4)							2.943.972,26	3.023.000,00	-79.027,74

		MVAG	MVAG	VCQU	DK	Ergebnisrechnung			Finanzierungsrechnung		
		EH	FH			RA 2023	VA 2023	RA - VA	RA 2023	VA 2023	RA - VA
94	Finanzzuweisungen und Zuschüsse										
940	Bedarfszuweisungen										
940000	Bedarfszuweisungen										
	Operative Gebarung										
2/940000+860000	Transfers von Bund, Bundesfonds und Bundeskammern	2121	3121	15		22.563,00		22.563,00	22.563,00		22.563,00
2/940000+861000	Transfers von Ländern, Landesfonds und Landeskammern	2121	3121	15		8.558,60		8.558,60	8.558,60		8.558,60
SU 21 / 31	Summe Erträge / Einzahlungen operative Gebarung					31.121,60	0,00	31.121,60	31.121,60	0,00	31.121,60
SU 22 / 32	Summe Aufwendungen / Auszahlungen operative Gebarung					0,00	0,00	0,00	0,00	0,00	0,00
SA 0 / SA 1	(0) Nettoergebnis (21 - 22) / (1) Geldfluss operative Gebarung (31 - 32)					31.121,60	0,00	31.121,60	31.121,60	0,00	31.121,60
SU 23	Summe Haushaltsrücklagen					0,00	0,00	0,00	0,00	0,00	0,00
SA00	Nettoergebnis nach Zuw./Entn. Haushaltsrücklagen (Saldo 0 +/- SU23)					31.121,60	0,00	31.121,60			
	Investive Gebarung										
SU 33	Summe Einzahlungen investive Gebarung								0,00	0,00	0,00
SU 34	Summe Auszahlungen investive Gebarung								0,00	0,00	0,00
SA2	Saldo (2) Geldfluss aus der Investiven Gebarung (33 - 34)								0,00	0,00	0,00
SA3	Saldo (3) Nettofinanzierungssaldo (Saldo 1 + Saldo 2)								31.121,60	0,00	31.121,60
	Finanzierungstätigkeit										
SU 35	Summe Einzahlungen aus der Finanzierungstätigkeit								0,00	0,00	0,00
SU 36	Summe Auszahlungen aus der Finanzierungstätigkeit								0,00	0,00	0,00
SA4	Saldo (4) Geldfluss aus der Finanzierungstätigkeit (35 - 36)								0,00	0,00	0,00
SA5	Saldo (5) Geldfluss aus der voranschlagswirksamen Gebarung (Saldo 3 + Saldo 4)								31.121,60	0,00	31.121,60
941	Sonstige Finanzzuweisungen nach dem FAG										
941000	Sonstige Finanzzuweisungen nach dem FAG										
	Operative Gebarung										
2/941000+860000	Transfers von Bund, Bundesfonds und Bundeskammern	2121	3121	15		14.451,00		14.451,00	14.451,00		14.451,00
SU 21 / 31	Summe Erträge / Einzahlungen operative Gebarung					14.451,00	0,00	14.451,00	14.451,00	0,00	14.451,00
SU 22 / 32	Summe Aufwendungen / Auszahlungen operative Gebarung					0,00	0,00	0,00	0,00	0,00	0,00
SA 0 / SA 1	(0) Nettoergebnis (21 - 22) / (1) Geldfluss operative Gebarung (31 - 32)					14.451,00	0,00	14.451,00	14.451,00	0,00	14.451,00
SU 23	Summe Haushaltsrücklagen					0,00	0,00	0,00	0,00	0,00	0,00
SA00	Nettoergebnis nach Zuw./Entn. Haushaltsrücklagen (Saldo 0 +/- SU23)					14.451,00	0,00	14.451,00			
	Investive Gebarung										
SU 33	Summe Einzahlungen investive Gebarung								0,00	0,00	0,00
SU 34	Summe Auszahlungen investive Gebarung								0,00	0,00	0,00

		MVAG	MVAG	VCQU	DK	Ergebnisrechnung			Finanzierungsrechnung		
		EH	FH			RA 2023	VA 2023	RA - VA	RA 2023	VA 2023	RA - VA
SA2	Saldo (2) Geldfluss aus der Investiven Gebarung (33 – 34)								0,00	0,00	0,00
SA3	Saldo (3) Nettofinanzierungssaldo (Saldo 1 + Saldo 2)								14.451,00	0,00	14.451,00
Finanzierungstätigkeit											
SU 35	Summe Einzahlungen aus der Finanzierungstätigkeit								0,00	0,00	0,00
SU 36	Summe Auszahlungen aus der Finanzierungstätigkeit								0,00	0,00	0,00
SA4	Saldo (4) Geldfluss aus der Finanzierungstätigkeit (35 – 36)								0,00	0,00	0,00
SA5	Saldo (5) Geldfluss aus der voranschlagswirksamen Gebarung (Saldo 3 + Saldo 4)								14.451,00	0,00	14.451,00
947	Sonstige Zuschüsse der Länder										
947000	Sonstige Zuschüsse der Länder										
Operative Gebarung											
2/947000+861000	Transfers von Ländern, Landesfonds und Landesammern	2121	3121	15		26.625,72		26.625,72	26.625,72		26.625,72
SU 21 / 31	Summe Erträge / Einzahlungen operative Gebarung					26.625,72	0,00	26.625,72	26.625,72	0,00	26.625,72
SU 22 / 32	Summe Aufwendungen / Auszahlungen operative Gebarung					0,00	0,00	0,00	0,00	0,00	0,00
SA 0 / SA 1	(0) Nettoergebnis (21 - 22) / (1) Geldfluss operative Gebarung (31 – 32)					26.625,72	0,00	26.625,72	26.625,72	0,00	26.625,72
SU 23	Summe Haushaltsrücklagen					0,00	0,00	0,00	0,00	0,00	0,00
SA00	Nettoergebnis nach Zuw./Entn. Haushaltsrücklagen (Saldo 0 +/- SU23)					26.625,72	0,00	26.625,72			
Investive Gebarung											
SU 33	Summe Einzahlungen investive Gebarung								0,00	0,00	0,00
SU 34	Summe Auszahlungen investive Gebarung								0,00	0,00	0,00
SA2	Saldo (2) Geldfluss aus der Investiven Gebarung (33 – 34)								0,00	0,00	0,00
SA3	Saldo (3) Nettofinanzierungssaldo (Saldo 1 + Saldo 2)								26.625,72	0,00	26.625,72
Finanzierungstätigkeit											
SU 35	Summe Einzahlungen aus der Finanzierungstätigkeit								0,00	0,00	0,00
SU 36	Summe Auszahlungen aus der Finanzierungstätigkeit								0,00	0,00	0,00
SA4	Saldo (4) Geldfluss aus der Finanzierungstätigkeit (35 – 36)								0,00	0,00	0,00
SA5	Saldo (5) Geldfluss aus der voranschlagswirksamen Gebarung (Saldo 3 + Saldo 4)								26.625,72	0,00	26.625,72
99	Jahresergebnis, Übergabe und Übernahme des Jahresergebnisses, Abwicklung der Vorjahre										
990	Überschüsse und Abgänge (soweit nicht zugeordnet)										
990000	Überschüsse und Abgänge (soweit nicht zugeordnet)										
Operative Gebarung											
SU 21 / 31	Summe Erträge / Einzahlungen operative Gebarung					0,00	0,00	0,00	0,00	0,00	0,00
SU 22 / 32	Summe Aufwendungen / Auszahlungen operative Gebarung					0,00	0,00	0,00	0,00	0,00	0,00
SA 0 / SA 1	(0) Nettoergebnis (21 - 22) / (1) Geldfluss operative Gebarung (31 – 32)					0,00	0,00	0,00	0,00	0,00	0,00

		MVAG		VCQU	DK	Ergebnisrechnung			Finanzierungsrechnung			
		EH	FH			RA 2023	VA 2023	RA - VA	RA 2023	VA 2023	RA - VA	
1/990000-795077	Zuweisung an allgemeine Haushaltsrücklagen	2401				1.658.497,74		-1.658.497,74				
SU 23	Summe Haushaltsrücklagen					-1.658.497,74	0,00	-1.658.497,74	0,00	0,00	0,00	0,00
SA00	Nettoergebnis nach Zuw./Entn. Haushaltsrücklagen (Saldo 0 +/- SU23)					-1.658.497,74	0,00	-1.658.497,74				
Investive Gebarung												
SU 33	Summe Einzahlungen investive Gebarung								0,00	0,00	0,00	0,00
SU 34	Summe Auszahlungen investive Gebarung								0,00	0,00	0,00	0,00
SA2	Saldo (2) Geldfluss aus der Investiven Gebarung (33 – 34)								0,00	0,00	0,00	0,00
SA3	Saldo (3) Nettofinanzierungssaldo (Saldo 1 + Saldo 2)								0,00	0,00	0,00	0,00
Finanzierungstätigkeit												
SU 35	Summe Einzahlungen aus der Finanzierungstätigkeit								0,00	0,00	0,00	0,00
SU 36	Summe Auszahlungen aus der Finanzierungstätigkeit								0,00	0,00	0,00	0,00
SA4	Saldo (4) Geldfluss aus der Finanzierungstätigkeit (35 – 36)								0,00	0,00	0,00	0,00
SA5	Saldo (5) Geldfluss aus der voranschlagswirksamen Gebarung (Saldo 3 + Saldo 4)								0,00	0,00	0,00	0,00
992	Abgänge an Kassenausgaberesten und Ausfälle an Kasseneinnahmeresten (soweit nicht aufteilbar)											
992000	Abgänge und Ausfälle an Kassenresten											
Operative Gebarung												
SU 21 / 31	Summe Erträge / Einzahlungen operative Gebarung					0,00	0,00	0,00	0,00	0,00	0,00	0,00
1/992000-691000	Abschreibung Forderungen	2225	3225	24		3.698,07	20.000,00	-16.301,93	3.698,07	20.000,00	-16.301,93	
SU 22 / 32	Summe Aufwendungen / Auszahlungen operative Gebarung					3.698,07	20.000,00	-16.301,93	3.698,07	20.000,00	-16.301,93	
SA 0 / SA 1	(0) Nettoergebnis (21 - 22) / (1) Geldfluss operative Gebarung (31 – 32)					-3.698,07	-20.000,00	16.301,93	-3.698,07	-20.000,00	16.301,93	
SU 23	Summe Haushaltsrücklagen					0,00	0,00	0,00	0,00	0,00	0,00	
SA00	Nettoergebnis nach Zuw./Entn. Haushaltsrücklagen (Saldo 0 +/- SU23)					-3.698,07	-20.000,00	16.301,93				
Investive Gebarung												
SU 33	Summe Einzahlungen investive Gebarung								0,00	0,00	0,00	0,00
SU 34	Summe Auszahlungen investive Gebarung								0,00	0,00	0,00	0,00
SA2	Saldo (2) Geldfluss aus der Investiven Gebarung (33 – 34)								0,00	0,00	0,00	0,00
SA3	Saldo (3) Nettofinanzierungssaldo (Saldo 1 + Saldo 2)								-3.698,07	-20.000,00	16.301,93	
Finanzierungstätigkeit												
SU 35	Summe Einzahlungen aus der Finanzierungstätigkeit								0,00	0,00	0,00	0,00
SU 36	Summe Auszahlungen aus der Finanzierungstätigkeit								0,00	0,00	0,00	0,00
SA4	Saldo (4) Geldfluss aus der Finanzierungstätigkeit (35 – 36)								0,00	0,00	0,00	0,00
SA5	Saldo (5) Geldfluss aus der voranschlagswirksamen Gebarung (Saldo 3 + Saldo 4)								-3.698,07	-20.000,00	16.301,93	

Nachweis der Investitionstätigkeit

Vorhaben	Vorhabensbezeichnung		RA 2023	VA 2023	RA - VA	RA Vorjahre	RA Gesamt
Konto	Bezeichnung						
1265000	Sportanlage - TC Laxenburg (2020 bis 2023)						
	Auszahlungen - Investitionen - Mittelverwendung		0,00	0,00	0,00	200.362,13	200.362,13
	Anschaffungs- oder Herstellungskosten		0,00	0,00	0,00	200.362,13	200.362,13
	5/265000-006000	Sonstige Grundstückseinrichtungen				200.362,13	200.362,13
	Einzahlungen - Finanzierung - Mittelaufbringung		0,00	0,00	0,00	200.362,13	200.362,13
	Mittel aus Geldfluss aus der operativen Gebarung		0,00	0,00	0,00	174.862,13	174.862,13
	6/265000+829910	Sonstige Erträge				174.862,13	174.862,13
	Bedarfszuweisungen/KTZ		0,00	0,00	0,00	25.500,00	25.500,00
	6/265000+301000	Kapitaltransfers von Ländern, Landesfonds und Landeskammern				25.500,00	25.500,00
	Haushaltsrücklagen/Zahlungsmittelreserven		0,00	0,00	0,00	0,00	0,00
	Sonstige Kapitaltransfers und Subventionen		0,00	0,00	0,00	0,00	0,00
	Darlehen		0,00	0,00	0,00	0,00	0,00
	Finanzierungsleasing		0,00	0,00	0,00	0,00	0,00
	Veräußerung langfristiges Vermögen und sonstiges		0,00	0,00	0,00	0,00	0,00
Finanzierungsergebnis 1265000			0,00	0,00	0,00	0,00	0,00
	offene Verbindlichkeiten		0,00				
	offene Forderungen		0,00				

Vorhaben	Vorhabensbezeichnung		RA 2023	VA 2023	RA - VA	RA Vorjahre	RA Gesamt
Konto	Bezeichnung						
1612000	Gemeindestraßen (2014 bis 2099)						
	Auszahlungen - Investitionen - Mittelverwendung		1.062.279,92	997.000,00	65.279,92	881.709,11	1.943.989,03
	Anschaffungs- oder Herstellungskosten		1.062.279,92	997.000,00	65.279,92	881.709,11	1.943.989,03
	5/612000-002000 Bauarbeiten		983.268,62	987.000,00	-3.731,38	837.459,27	1.820.727,89
	5/612000-003000 Grundstücke zu Straßenbauten		69.515,94		69.515,94		69.515,94
	5/612000-005000 Anlagen zu Straßenbauten		9.495,36	10.000,00	-504,64	44.249,84	53.745,20
	Einzahlungen - Finanzierung - Mittelaufbringung		452.759,28	297.000,00	155.759,28	1.581.709,11	2.034.468,39
	Mittel aus Geldfluss aus der operativen Gebarung		0,00	7.000,00	-7.000,00	341.709,11	341.709,11
	6/612000+829910 Sonstige Erträge			7.000,00	-7.000,00	341.709,11	341.709,11
	Bedarfszuweisungen/KTZ		302.340,28	140.000,00	162.340,28	540.000,00	842.340,28
	6/612000+301000 Kapitaltransfers von Ländern, Landesfonds und Landeskammern		62.340,28		62.340,28		62.340,28
	6/612000+871000 Kapitaltransfers aus Gemeinde-Bedarfszuweisungsmittel		240.000,00	140.000,00	100.000,00	540.000,00	780.000,00
	Haushaltsrücklagen/Zahlungsmittelreserven		0,00	0,00	0,00	0,00	0,00
	Sonstige Kapitaltransfers und Subventionen		150.419,00	150.000,00	419,00	0,00	150.419,00
	6/612000+300000 Kapitaltransfers von Bund, Bundesfonds und Bundeskammern		150.419,00	150.000,00	419,00		150.419,00
	Darlehen		0,00	0,00	0,00	700.000,00	700.000,00
	24484/2 Gemeindestraßenbau - 700.000 €					700.000,00	700.000,00
	Finanzierungsleasing		0,00	0,00	0,00	0,00	0,00
	Veräußerung langfristiges Vermögen und sonstiges		0,00	0,00	0,00	0,00	0,00
Finanzierungsergebnis 1612000			-609.520,64	-700.000,00	90.479,36	700.000,00	90.479,36
	offene Verbindlichkeiten		2.768,26				
	offene Forderungen		0,00				

Vorhaben	Vorhabensbezeichnung		RA 2023	VA 2023	RA - VA	RA Vorjahre	RA Gesamt
Konto	Bezeichnung						
1710000	Güterwegeerhaltung (bis 2999)						
	Auszahlungen - Investitionen - Mittelverwendung		11.417,27	10.000,00	1.417,27	11.328,72	22.745,99
	Anschaffungs- oder Herstellungskosten		11.417,27	10.000,00	1.417,27	11.328,72	22.745,99
	5/710000-002000 Straßenbauten		11.417,27	10.000,00	1.417,27	11.328,72	22.745,99
	Einzahlungen - Finanzierung - Mittelaufbringung		11.417,27	10.000,00	1.417,27	11.328,72	22.745,99
	Mittel aus Geldfluss aus der operativen Gebarung		8.917,27	7.400,00	1.517,27	8.828,72	17.745,99
	6/710000+829910 Sonstige Erträge		8.917,27	7.400,00	1.517,27	8.828,72	17.745,99
	Bedarfszuweisungen/KTZ		2.500,00	2.600,00	-100,00	2.500,00	5.000,00
	6/710000+301000 Kapitaltransfers von Ländern, Landesfonds und Landeskammern		1.250,00	1.300,00	-50,00	1.250,00	2.500,00
	6/710000+871000 Kapitaltransfers aus Gemeinde-Bedarfszuweisungsmittel		1.250,00	1.300,00	-50,00	1.250,00	2.500,00
	Haushaltsrücklagen/Zahlungsmittelreserven		0,00	0,00	0,00	0,00	0,00
	Sonstige Kapitaltransfers und Subventionen		0,00	0,00	0,00	0,00	0,00
	Darlehen		0,00	0,00	0,00	0,00	0,00
	Finanzierungsleasing		0,00	0,00	0,00	0,00	0,00
	Veräußerung langfristiges Vermögen und sonstiges		0,00	0,00	0,00	0,00	0,00
Finanzierungsergebnis 1710000			0,00	0,00	0,00	0,00	0,00
	offene Verbindlichkeiten		0,00				
	offene Forderungen		0,00				

Vorhaben	Vorhabensbezeichnung		RA 2023	VA 2023	RA - VA	RA Vorjahre	RA Gesamt
Konto	Bezeichnung						
1751000	Ausbau Photovoltaikanlagen auf gemeindeeigenen Objekten (2022 bis 2025)						
	Geplante Gesamtkosten:	500.000,00					
	Auszahlungen - Investitionen - Mittelverwendung		5.616,00	641.600,00	-635.984,00	8.400,00	14.016,00
	Anschaffungs- oder Herstellungskosten		5.616,00	641.600,00	-635.984,00	8.400,00	14.016,00
	5/751000-050000	Sonderanlagen	5.616,00	641.600,00	-635.984,00	8.400,00	14.016,00
	Einzahlungen - Finanzierung - Mittelaufbringung		0,00	150.000,00	-150.000,00	500.000,00	500.000,00
	Mittel aus Geldfluss aus der operativen Gebarung		0,00	0,00	0,00	0,00	0,00
	Bedarfszuweisungen/KTZ		0,00	0,00	0,00	0,00	0,00
	Haushaltsrücklagen/Zahlungsmittelreserven		0,00	0,00	0,00	0,00	0,00
	Sonstige Kapitaltransfers und Subventionen		0,00	150.000,00	-150.000,00	0,00	0,00
	6/751000+300000	Kapitaltransfers von Bund, Bundesfonds und Bundeskammern		150.000,00	-150.000,00		
	Darlehen		0,00	0,00	0,00	500.000,00	500.000,00
	24484/1	Ausbau Photovoltaikanlagen auf gemeindeeigenen				500.000,00	500.000,00
	Finanzierungsleasing		0,00	0,00	0,00	0,00	0,00
	Veräußerung langfristiges Vermögen und sonstiges		0,00	0,00	0,00	0,00	0,00
Finanzierungsergebnis 1751000			-5.616,00	-491.600,00	485.984,00	491.600,00	485.984,00
	offene Verbindlichkeiten		0,00				
	offene Forderungen		0,00				

Vorhaben	Vorhabensbezeichnung		RA 2023	VA 2023	RA - VA	RA Vorjahre	RA Gesamt
Konto	Bezeichnung						
1853700	Bildungscampus (2018 bis 2025)						
	Auszahlungen - Investitionen - Mittelverwendung		4.497.238,78	5.668.100,00	-1.170.861,22	7.341.745,47	11.838.984,25
	Anschaffungs- oder Herstellungskosten		4.497.238,78	5.668.100,00	-1.170.861,22	7.241.180,81	11.738.419,59
5/853700-010000	Gebäude und Bauten		185.885,86	3.200.500,00	-3.014.614,14	6.004.414,99	6.190.300,85
5/853700-042000	Amts-, Betriebs- und Geschäftsausstattung		633.546,49	290.600,00	342.946,49	124.596,42	758.142,91
5/853700-728000	Entgelte für sonstige Leistungen					680,83	680,83
5/853710-010000	Gebäude und Bauten		3.084.709,05	1.831.700,00	1.253.009,05	1.048.546,91	4.133.255,96
5/853710-042000	Amts-, Betriebs- und Geschäftsausstattung		234.706,78	150.000,00	84.706,78	5.332,67	240.039,45
5/853710-728000	Entgelte für sonstige Leistungen					293,16	293,16
5/853720-010000	Gebäude und Bauten		331.522,77	175.300,00	156.222,77	53.502,51	385.025,28
5/853720-042000	Amts-, Betriebs- und Geschäftsausstattung		26.867,83	20.000,00	6.867,83	3.782,48	30.650,31
5/853720-728000	Entgelte für sonstige Leistungen					30,84	30,84
	Gesamtauszahlungen aus VRV 1997-Jahren		0,00	0,00	0,00	100.564,66	100.564,66
	Einzahlungen - Finanzierung - Mittelaufbringung		0,00	0,00	0,00	13.009.842,75	13.009.842,75
	Mittel aus Geldfluss aus der operativen Gebarung		0,00	0,00	0,00	0,00	0,00
	Bedarfszuweisungen/KTZ		0,00	0,00	0,00	0,00	0,00
	Haushaltsrücklagen/Zahlungsmittelreserven		0,00	0,00	0,00	0,00	0,00
	Sonstige Kapitaltransfers und Subventionen		0,00	0,00	0,00	298.778,09	298.778,09
6/853700+300000	Kapitaltransfers von Bund, Bundesfonds und Bundeskammern					191.217,98	191.217,98
6/853710+300000	Kapitaltransfers von Bund, Bundesfonds und Bundeskammern					97.320,39	97.320,39
6/853720+300000	Kapitaltransfers von Bund, Bundesfonds und Bundeskammern					10.239,72	10.239,72
	Darlehen		0,00	0,00	0,00	12.600.000,00	12.600.000,00
2262/1	Bildungscampus - Darlehen 1 - 8.850.000 €					8.850.000,00	8.850.000,00
2262/2	Bildungscampus - Darlehen 2 - 1.650.000 €					1.650.000,00	1.650.000,00
2262/3	Bildungscampus - Darlehen 3 - 300.000 €					300.000,00	300.000,00
8/1	Bildungscampus - Darlehen 4 - 1.800.000 €					1.800.000,00	1.800.000,00
	Finanzierungsleasing		0,00	0,00	0,00	0,00	0,00
	Veräußerung langfristiges Vermögen und sonstiges		0,00	0,00	0,00	10.500,00	10.500,00
6/853710+801000	Veräußerungen von Grundstücken und Grundstückseinrichtungen					10.500,00	10.500,00
	Gesamteinzahlungen aus VRV 1997-Jahren		0,00	0,00	0,00	100.564,66	100.564,66
	Finanzierungsergebnis 1853700		-4.497.238,78	-5.668.100,00	1.170.861,22	5.668.097,28	1.170.858,50
	offene Verbindlichkeiten		907.164,75				
	offene Forderungen		0,00				

Vorhaben	Vorhabensbezeichnung		RA 2023	VA 2023	RA - VA	RA Vorjahre	RA Gesamt
Konto	Bezeichnung						
2772023	Sonstige Anschaffungen bis 2023 (2023 bis 2027)						
	Auszahlungen - Investitionen - Mittelverwendung		846.247,01	1.156.400,00	-310.152,99	0,00	846.247,01
	Anschaffungs- oder Herstellungskosten		846.247,01	1.156.400,00	-310.152,99	0,00	846.247,01
1/010000-010000	Gebäude und Bauten		8.185,31	10.000,00	-1.814,69		8.185,31
1/010000-020000	Maschinen und maschinelle Anlagen		1.746,62	2.500,00	-753,38		1.746,62
1/010000-042000	Amts-, Betriebs- und Geschäftsausstattung		79.822,71	83.500,00	-3.677,29		79.822,71
1/010000-070000	Aktivierungsfähige Rechte (immaterielle Vermögenswerte)		5.063,87	15.000,00	-9.936,13		5.063,87
1/015000-042000	Amts-, Betriebs- und Geschäftsausstattung		22.737,30	17.500,00	5.237,30		22.737,30
1/029000-042000	Amts-, Betriebs- und Geschäftsausstattung			10.000,00	-10.000,00		
1/163000-020000	Maschinen und maschinelle Anlagen		12.511,57	11.000,00	1.511,57		12.511,57
1/211000-042000	Amts-, Betriebs- und Geschäftsausstattung		23.975,06	25.000,00	-1.024,94		23.975,06
1/211100-042000	Amts-, Betriebs- und Geschäftsausstattung		7.362,00	7.400,00	-38,00		7.362,00
1/273000-042000	Amts-, Betriebs- und Geschäftsausstattung		3.292,80	10.000,00	-6.707,20		3.292,80
1/273000-070000	Aktivierungsfähige Rechte (immaterielle Vermögenswerte)		9.579,86	13.600,00	-4.020,14		9.579,86
1/329000-042000	Amts-, Betriebs- und Geschäftsausstattung		13.092,00	14.500,00	-1.408,00		13.092,00
1/363000-042000	Amts-, Betriebs- und Geschäftsausstattung			2.600,00	-2.600,00		
1/612000-003000	Grundstücke zu Straßenbauten		48.844,55	78.000,00	-29.155,45		48.844,55
1/612000-042000	Amts-, Betriebs- und Geschäftsausstattung		10.509,27	11.000,00	-490,73		10.509,27
1/640000-005000	Anlagen zu Straßenbauten		72.785,05	96.400,00	-23.614,95		72.785,05
1/751000-080000	Beteiligungen an verbundenen Unternehmen		29.970,00	30.000,00	-30,00		29.970,00
1/815000-006000	Sonstige Grundstückseinrichtungen		13.379,88	10.500,00	2.879,88		13.379,88
1/815100-006000	Sonstige Grundstückseinrichtungen		225.507,27	280.000,00	-54.492,73		225.507,27
1/815400-006000	Sonstige Grundstückseinrichtungen		1.797,01	1.800,00	-2,99		1.797,01
1/816000-005000	Neuanschaffungen ÖB		45.973,20	48.000,00	-2.026,80		45.973,20
1/820100-020000	Maschinen und maschinelle Anlagen		6.565,56	12.400,00	-5.834,44		6.565,56
1/820100-040000	Fahrzeuge		58.151,27	60.800,00	-2.648,73		58.151,27
1/820100-042000	Amts-, Betriebs- und Geschäftsausstattung		8.734,25	17.100,00	-8.365,75		8.734,25
1/831000-042000	Amts-, Betriebs- und Geschäftsausstattung		20.869,97	22.700,00	-1.830,03		20.869,97
1/831000-050000	Sonderanlagen		1.792,32	1.800,00	-7,68		1.792,32
1/840000-001000	Grundstücksankauf		1.926,60	2.000,00	-73,40		1.926,60
1/849300-006000	Sonstige Grundstückseinrichtungen			20.000,00	-20.000,00		
1/851000-020000	Maschinen und maschinelle Anlagen		10.883,94	10.900,00	-16,06		10.883,94
1/851000-042000	Amts-, Betriebs- und Geschäftsausstattung		8.175,67	5.500,00	2.675,67		8.175,67
1/851000-050000	Sonderanlagen			44.500,00	-44.500,00		
1/851100-004000	Kanalisationsbauten		75.210,87	105.200,00	-29.989,13		75.210,87
1/851200-004000	Wasser- und Abwasserbauten und -anlagen		8.885,81	65.500,00	-56.614,19		8.885,81
1/853700-042000	Amts-, Betriebs- und Geschäftsausstattung		7.250,28	7.500,00	-249,72		7.250,28
1/853710-042000	Amts-, Betriebs- und Geschäftsausstattung		1.665,14	2.200,00	-534,86		1.665,14

Vorhaben	Vorhabensbezeichnung	RA 2023	VA 2023	RA - VA	RA Vorjahre	RA Gesamt
Konto	Bezeichnung					
	Einzahlungen - Finanzierung - Mittelaufbringung	0,00	0,00	0,00	0,00	0,00
	Mittel aus Geldfluss aus der operativen Gebarung	0,00	0,00	0,00	0,00	0,00
	Bedarfszuweisungen/KTZ	0,00	0,00	0,00	0,00	0,00
	Haushaltsrücklagen/Zahlungsmittelreserven	0,00	0,00	0,00	0,00	0,00
	Sonstige Kapitaltransfers und Subventionen	0,00	0,00	0,00	0,00	0,00
	Darlehen	0,00	0,00	0,00	0,00	0,00
	Finanzierungsleasing	0,00	0,00	0,00	0,00	0,00
	Veräußerung langfristiges Vermögen und sonstiges	0,00	0,00	0,00	0,00	0,00
Finanzierungsergebnis 2772023		-846.247,01	-1.156.400,00	310.152,99	0,00	-846.247,01
	offene Verbindlichkeiten	7.898,98				
	offene Forderungen	0,00				

Salden Finanzierungsergebnisse		RA 2023	VA 2023	RA - VA	RA Vorjahre	RA Gesamt
1265000	Sportanlage - TC Laxenburg (2020 bis 2023)					
	Auszahlungen - Investitionen - Mittelverwendung	0,00	0,00	0,00	200.362,13	200.362,13
	Einzahlungen - Finanzierung - Mittelherkunft	0,00	0,00	0,00	200.362,13	200.362,13
		0,00	0,00	0,00	0,00	0,00
	offene Verbindlichkeiten	0,00				
	offene Forderungen	0,00				
1612000	Gemeindestraßen (2014 bis 2099)					
	Auszahlungen - Investitionen - Mittelverwendung	1.062.279,92	997.000,00	65.279,92	881.709,11	1.943.989,03
	Einzahlungen - Finanzierung - Mittelherkunft	452.759,28	297.000,00	155.759,28	1.581.709,11	2.034.468,39
		-609.520,64	-700.000,00	90.479,36	700.000,00	90.479,36
	offene Verbindlichkeiten	2.768,26				
	offene Forderungen	0,00				
1710000	Güterweegeeerhaltung (bis 2999)					
	Auszahlungen - Investitionen - Mittelverwendung	11.417,27	10.000,00	1.417,27	11.328,72	22.745,99
	Einzahlungen - Finanzierung - Mittelherkunft	11.417,27	10.000,00	1.417,27	11.328,72	22.745,99
		0,00	0,00	0,00	0,00	0,00
	offene Verbindlichkeiten	0,00				
	offene Forderungen	0,00				
1751000	Ausbau Photovoltaikanlagen auf gemeindeeigenen Objekten (2022 bis 2025)					
	Auszahlungen - Investitionen - Mittelverwendung	5.616,00	641.600,00	-635.984,00	8.400,00	14.016,00
	Einzahlungen - Finanzierung - Mittelherkunft	0,00	150.000,00	-150.000,00	500.000,00	500.000,00
		-5.616,00	-491.600,00	485.984,00	491.600,00	485.984,00
	offene Verbindlichkeiten	0,00				
	offene Forderungen	0,00				
1853700	Bildungscampus (2018 bis 2025)					
	Auszahlungen - Investitionen - Mittelverwendung	4.497.238,78	5.668.100,00	-1.170.861,22	7.341.745,47	11.838.984,25
	Einzahlungen - Finanzierung - Mittelherkunft	0,00	0,00	0,00	13.009.842,75	13.009.842,75
		-4.497.238,78	-5.668.100,00	1.170.861,22	5.668.097,28	1.170.858,50
	offene Verbindlichkeiten	907.164,75				
	offene Forderungen	0,00				
Saldo Investive Einzelvorhaben		-5.112.375,42	-6.859.700,00	1.747.324,58	6.859.697,28	1.747.321,86
	offene Verbindlichkeiten	909.933,01				
	offene Forderungen	0,00				

Salden Finanzierungsergebnisse		RA 2023	VA 2023	RA - VA	RA Vorjahre	RA Gesamt
2772023	Sonstige Anschaffungen bis 2023 (2023 bis 2027)					
	Auszahlungen - Investitionen - Mittelverwendung	846.247,01	1.156.400,00	-310.152,99	0,00	846.247,01
	Einzahlungen - Finanzierung - Mittelherkunft	0,00	0,00	0,00	0,00	0,00
		-846.247,01	-1.156.400,00	310.152,99	0,00	-846.247,01
	offene Verbindlichkeiten	7.898,98				
	offene Forderungen	0,00				
Saldo Sonstige Investitionen		-846.247,01	-1.156.400,00	310.152,99	0,00	-846.247,01
	offene Verbindlichkeiten	7.898,98				
	offene Forderungen	0,00				
Saldo der gesamten Investitionstätigkeit		-5.958.622,43	-8.016.100,00	2.057.477,57	6.859.697,28	901.074,85
	offene Verbindlichkeiten	917.831,99				
	offene Forderungen	0,00				

Nachweis Kundenforderungen

Konto	Bezeichnung	Saldo Brutto 31.12.2022	Saldo Brutto 31.12.2023	Netto	USt
Nicht voranschlagswirksame Gebarung					
0/000000+361000	NÖ Seuchenvorsorgeabgabe	40,80	125,99	125,99	0,00
0/000000+361100	Bundesgebühren	319,50	356,60	356,60	0,00
0/000000+361200	Werbeabgabe	0,00	72,43	60,36	12,07
0/000000+361300	Interessentenbeitrag	1.413,84	1.413,84	1.413,84	0,00
0/000000+361400	Nächtigungstaxe	236,80	416,00	416,00	0,00
Summe Nicht voranschlagswirksame Gebarung		2.010,94	2.384,86	2.372,79	12,07
010000 Gemeindeamt					
2/010000+811100	Miet- und Pachtertrag - Gemeinderäumlichkeiten	35,00	35,00	29,17	5,83
Summe 010000 Gemeindeamt		35,00	35,00	29,17	5,83
010100 Rathausüberl					
2/010100+811000	Miet- und Pachtertrag	9.854,92	0,00	0,00	0,00
Summe 010100 Rathausüberl		9.854,92	0,00	0,00	0,00
015000 Pressestelle, Amtsblatt und Öffentlichkeitsarbeit					
2/015000+810000	Gemeindezeitung	0,00	16,45	13,71	2,74
2/015000+810100	Digitale Stelen	0,00	971,21	809,34	161,87
Summe 015000 Pressestelle, Amtsblatt und Öffentlichkeitsarbeit		0,00	987,66	823,05	164,61
029000 Ortsmarketing					
2/029000+810200	Bühne Laxenburg	0,00	868,00	768,14	99,86
2/029000+810300	Sommerkino	48,16	48,16	40,13	8,03
Summe 029000 Ortsmarketing		48,16	916,16	808,27	107,89
131000 Bau- und Feuerpolizei					
2/131000+816000	Sachverständigenhonorare	72,80	223,20	223,20	0,00
Summe 131000 Bau- und Feuerpolizei		72,80	223,20	223,20	0,00
133000 Veterinärpolizei					
2/133000+808000	Hundemarken	0,00	3,38	3,38	0,00
Summe 133000 Veterinärpolizei		0,00	3,38	3,38	0,00
211000 Volksschulen					
2/211000+811000	Miet- und Pachtertrag	0,00	60,00	60,00	0,00
2/211000+816000	Frühbetreuung	14,00	142,00	142,00	0,00

Rechnungsabschluss 2023

Marktgemeinde Laxenburg

Nachweis Kundenforderungen

Konto	Bezeichnung	Saldo Brutto 31.12.2022	Saldo Brutto 31.12.2023	Netto	USt
2/211000+861100	Transfers von Ländern, Landesfonds und Landeskammern - Auladach	9.155,12	7.068,30	7.068,30	0,00
	Summe 211000 Volksschulen	9.169,12	7.270,30	7.270,30	0,00
211100	Volksschule - Hort				
2/211100+827000	Hortbeitrag	8.178,25	10.023,00	8.869,98	1.153,02
2/211100+828000	Essen	4.787,94	5.678,60	5.162,37	516,23
	Summe 211100 Volksschule - Hort	12.966,19	15.701,60	14.032,35	1.669,25
211200	Volksschule - Schulwarthaus				
2/211200+811000	Miet- und Pachtertrag	106,63	0,00	0,00	0,00
	Summe 211200 Volksschule - Schulwarthaus	106,63	0,00	0,00	0,00
240000	Kindergarten				
2/240000+810000	Elternbeitrag für Spiel- und Fördermaterial	890,00	1.340,00	1.185,90	154,10
2/240000+816000	Nachmittagsbetreuung	5.503,37	8.521,05	7.540,99	980,06
2/240000+828000	Essen	3.678,39	5.679,04	5.162,73	516,31
	Summe 240000 Kindergarten	10.071,76	15.540,09	13.889,62	1.650,47
240100	Kindergarten Hofstraße 12				
2/240100+810000	Elternbeitrag für Spiel- und Fördermaterial	250,00	0,00	0,00	0,00
2/240100+816000	Nachmittagsbetreuung	324,00	0,00	0,00	0,00
2/240100+828000	Essen	1.011,09	0,00	0,00	0,00
	Summe 240100 Kindergarten Hofstraße 12	1.585,09	0,00	0,00	0,00
240200	Krabbelstube				
1/240200-768000	Sonstige Transfers an private Haushalte	-1.092,00	0,00	0,00	0,00
2/240200+816000	Betreuung	5.503,40	1.350,00	1.194,68	155,32
2/240200+828000	Essen	474,60	583,20	530,18	53,02
2/240200+862000	Transfers von Gemeinden, Gemeindeverbände (ohne marktbestimmte Tätigkeit) und Gemeindefond	0,00	2.160,00	2.160,00	0,00
	Summe 240200 TBE Kinderkrippe Laxenburg	4.886,00	4.093,20	3.884,86	208,34
262000	UFC Laxenburg				
2/262000+828000	Betriebskosten Rückersatz	4.187,89	-112,57	-112,57	0,00
	Summe 262000 UFC Laxenburg	4.187,89	-112,57	-112,57	0,00
265000	Tennisclub Laxenburg				
2/265000+811000	Miet- und Pachtertrag	4.053,07	0,00	0,00	0,00
	Summe 265000 Tennisclub Laxenburg	4.053,07	0,00	0,00	0,00

Konto	Bezeichnung	Saldo Brutto 31.12.2022	Saldo Brutto 31.12.2023	Netto	USt
321000	Musikschule Laxenburg				
2/321000+827000	Rückerstattung Gehaltskosten	12.400,09	3.559,03	3.559,03	0,00
2/321000+828000	Ersätze	1.421,87	1.896,87	1.896,87	0,00
	Summe 321000 Musikschule Laxenburg	13.821,96	5.455,90	5.455,90	0,00
329000	Schlosskonzerte Laxenburg				
2/329000+810000	Kartenverkauf Abo und Einzelkarten	3.500,00	19.531,00	17.284,08	2.246,92
	Summe 329000 Schlosskonzerte Laxenburg	3.500,00	19.531,00	17.284,08	2.246,92
410000	NÖ Hilfswerk				
2/410000+811000	Miet- und Pächtertrag	980,40	0,00	0,00	0,00
	Summe 410000 NÖ Hilfswerk	980,40	0,00	0,00	0,00
429000	Sonstige Einrichtungen und Maßnahmen				
1/429000-768100	Freie Wohlfahrt für Bedürftige	-75,00	0,00	0,00	0,00
	Summe 429000 Sonstige Einrichtungen und Maßnahmen	-75,00	0,00	0,00	0,00
814000	Straßenreinigung				
2/814000+828000	Winterdienst / Ersatz Reinigung / Leistungsersätze	0,00	104,76	87,30	17,46
	Summe 814000 Straßenreinigung	0,00	104,76	87,30	17,46
817000	Friedhöfe				
2/817000+852000	Grabstellengebühr	5.663,59	4.741,59	4.741,59	0,00
2/817000+852100	Beerdigungs-, Leichenkammergebühr	5.842,24	165,00	165,00	0,00
2/817000+852200	Gebühren für die Benützung von Gemeindeeinrichtungen und -anlagen	392,00	0,00	0,00	0,00
2/817000+852300	Ersätze für Beerdigungen außerhalb der Dienstzeit	223,00	0,00	0,00	0,00
	Summe 817000 Friedhöfe	12.120,83	4.906,59	4.906,59	0,00
840000	Grundbesitz				
2/840000+811000	Miet- und Pächtertrag	-288,91	0,00	0,00	0,00
	Summe 840000 Grundbesitz	-288,91	0,00	0,00	0,00
846200	Wiener Straße 2 (vormals Bücherei / Kinderkrippe)				
2/846200+811000	Miet- und Pächtertrag	0,00	120,00	120,00	0,00
	Summe 846200 Wiener Straße 2 (vormals Bücherei / Kinderkrippe)	0,00	120,00	120,00	0,00
849100	Kleingartenanlage Am Kanal				
2/849100+811000	Miet- und Pächtertrag	-645,92	76,60	63,82	12,78

Konto	Bezeichnung	Saldo Brutto 31.12.2022	Saldo Brutto 31.12.2023	Netto	USt
2/849100+828000	Ersatz Betriebskosten	1.172,57	1.722,39	1.435,34	287,05
	Summe 849100 Kleingartenanlage Am Kanal	526,65	1.798,99	1.499,16	299,83
851000	Kläranlage				
2/851000+307000	Kapitaltransfers von privaten Haushalten und privaten Organisationen ohne Erwerbszweck und ande	10.665,30	18.098,04	16.452,75	1.645,29
2/851000+828000	Rückersätze	168,00	250,46	208,72	41,74
2/851000+852100	Kanalbenützungsgebühr	1.814,92	5.948,21	5.407,45	540,76
	Summe 851000 Kläranlage	12.648,22	24.296,71	22.068,92	2.227,79
851100	Schmutzwasserkanal Ortsnetz				
2/851100+300000	Kapitaltransfers von Bund, Bundesfonds und Bundeskammern	22.770,73	21.179,21	21.179,21	0,00
	Summe 851100 Schmutzwasserkanal Ortsnetz	22.770,73	21.179,21	21.179,21	0,00
851200	Regenwasserkanal Ortsnetz				
2/851200+300000	Kapitaltransfers von Bund, Bundesfonds und Bundeskammern	98.245,97	86.907,07	86.907,07	0,00
	Summe 851200 Regenwasserkanal Ortsnetz	98.245,97	86.907,07	86.907,07	0,00
852000	Betriebe der Müllbeseitigung				
2/852000+808000	Ersatz Restmüll, Sperrmüll und Problemstoffe	0,00	3.258,98	2.902,04	356,94
2/852000+808200	Ersatz Altstoffe	0,00	8.446,55	7.946,85	499,70
2/852000+808300	Ersatz Biomüll	0,00	45,00	40,91	4,09
2/852000+852000	Abfallwirtschaftsgebühr	1.075,04	1.621,69	1.474,21	147,48
	Summe 852000 Betriebe der Müllbeseitigung	1.075,04	13.372,22	12.364,01	1.008,21
853000	Kebaphaus				
2/853000+811000	Miet- und Pächtertrag	-585,68	606,10	505,08	101,02
	Summe 853000 Kebaphaus	-585,68	606,10	505,08	101,02
853100	Kaiserbahnhof				
2/853100+811000	Miet- und Pächtertrag	1.418,68	1.418,68	1.182,23	236,45
	Summe 853100 Kaiserbahnhof	1.418,68	1.418,68	1.182,23	236,45
853200	Schlossplatz 9				
2/853200+811000	Miet- und Pächtertrag	984,69	634,69	576,99	57,70
	Summe 853200 Schlossplatz 9	984,69	634,69	576,99	57,70
853300	Schlossplatz 10				
2/853300+811000	Mieten, Betriebskosten	-3.963,40	-2.237,17	-1.864,31	-372,86
	Summe 853300 Schlossplatz 10	-3.963,40	-2.237,17	-1.864,31	-372,86

Konto	Bezeichnung	Saldo Brutto 31.12.2022	Saldo Brutto 31.12.2023	Netto	USt
853400	Eduard Hartmann-Platz 1+2				
2/853400+811000	Miet- und Pächtertrag	448,13	229,36	208,51	20,85
	Summe 853400 Eduard Hartmann-Platz 1+2	448,13	229,36	208,51	20,85
853600	Polizeiinspektion				
2/853600+811000	Miet- und Pächtertrag	2.646,42	0,00	0,00	0,00
	Summe 853600 Polizeiinspektion	2.646,42	0,00	0,00	0,00
853700	Bildungscampus - Martin Ebner-Gasse 10				
2/853700+810000	Vergütung von Ökostrom PV Anlage	0,00	17,15	17,15	0,00
	Summe 853700 Bildungscampus - Martin Ebner-Gasse 10	0,00	17,15	17,15	0,00
853710	Bildungscampus - Friedrich Rauch-Gasse 14				
2/853710+810000	Vergütung von Ökostrom PV Anlage	0,00	347,41	347,41	0,00
	Summe 853710 Bildungscampus - Friedrich Rauch-Gasse 14	0,00	347,41	347,41	0,00
853800	Herzog Albrecht-Straße 1, Trafik Riedl				
2/853800+811000	Miet- und Pächtertrag	168,76	0,00	0,00	0,00
	Summe 853800 Herzog Albrecht-Straße 1, Trafik Riedl	168,76	0,00	0,00	0,00
920000	Ausschließliche Gemeindeabgaben				
2/920000+828000	Forderungseintreibung	109,26	109,26	109,26	0,00
2/920000+830000	Grundsteuer A	230,57	-209,12	-209,12	0,00
2/920000+831000	Grundsteuer B	52,01	4.393,31	4.393,31	0,00
2/920000+833100	Kommunalsteuer IZ NÖ SÜD	296.284,08	286.606,60	286.606,60	0,00
2/920000+833200	Kommunalsteuer Laxenburg	64.614,79	58.445,39	58.445,39	0,00
2/920000+838000	Hundeabgabe	-44,38	242,62	242,62	0,00
2/920000+841000	Gebrauchsabgabe	1.446,20	360,75	360,75	0,00
2/920000+849000	Mahngebühr, Säumniszuschlag	7.509,09	7.733,41	7.733,41	0,00
2/920000+850000	Aufschließungsbeitrag	10.737,53	8.448,33	8.448,33	0,00
2/920000+856000	Verwaltungsabgabe	598,75	600,95	600,95	0,00
2/920000+856100	Totenbeschau	18,93	28,73	28,73	0,00
	Summe 920000 Ausschließliche Gemeindeabgaben	381.556,83	366.760,23	366.760,23	0,00

Konto	Bezeichnung	Saldo Brutto 31.12.2022	Saldo Brutto 31.12.2023	Netto	USt
	Gesamt	Brutto 31.12.2022	Brutto 31.12.2023	Netto	USt
		607.047,89	592.491,78	582.829,95	9.661,83
		Einnahmen	592.491,78	582.829,95	9.661,83
		Ausgaben	0,00	0,00	0,00

Forderungen

Konto	Bezeichnung	Saldo lt. Konto 31.12.2022	Saldo lt. Konto 31.12.2023	Offen	Differenz
230000	Kurzfristige Forderungen aus Lieferungen und Leistungen	68.101,77	74.003,11	74.003,11	0,00
231000	Langfristige Forderungen aus Lieferungen und Leistungen	130.171,82	115.154,58	115.154,58	0,00
233000	Forderungen aus Abgaben	408.774,30	403.334,09	403.334,09	0,00
Summe		607.047,89	592.491,78	592.491,78	0,00

Nachweis Lieferantenverbindlichkeiten

Konto	Bezeichnung	Saldo Brutto 31.12.2022	Saldo Brutto 31.12.2023	Netto	USt
Nicht voranschlagswirksame Gebarung					
0/000000+361200	Werbeabgabe	24,78	0,00	0,00	0,00
0/000000+363000	Hafrückhalt	8.222,53	182.736,17	182.736,17	0,00
9/000000-279000	Diverse Vorschüsse	806,39	0,00	0,00	0,00
9/000000-362000	Lohnsteuer	32.787,87	36.089,12	36.089,12	0,00
9/000000-362100	BVA Mandatare, VB-Neu	60.129,48	69.773,47	69.773,47	0,00
9/000000-362400	Dienstgeberbeiträge	6.608,83	7.646,98	7.646,98	0,00
9/000000-363000	Hafrückhalt	0,00	13.129,57	13.129,57	0,00
9/000000-369300	Diverse Verwahrgelder	258,00	0,00	0,00	0,00
Summe Nicht voranschlagswirksame Gebarung		92.343,26	-56.097,03	-56.097,03	0,00
010000 Gemeindeamt					
1/010000-070000	Aktivierungsfähige Rechte (immaterielle Vermögenswerte)	202,50	0,00	0,00	0,00
1/010000-400000	Geringwertige Wirtschaftsgüter	638,39	0,00	0,00	0,00
1/010000-600000	Strom	0,00	36,40	34,57	1,83
1/010000-614100	Wartungsverträge	609,73	333,60	316,92	16,68
1/010000-630000	Porto	880,93	1.062,05	1.044,55	17,50
1/010000-631000	Telekommunikationsdienste	400,99	114,42	108,70	5,72
1/010000-728000	Entgelte für sonstige Leistungen	213,05	138,18	133,45	4,73
1/010000-728200	EDV-Wartungsverträge	169,37	179,24	179,24	0,00
1/010000-728300	EDV-Nutzungsgebühren	1.853,78	2.168,32	2.062,03	106,29
2/010000+810000	Vergütung von Ökostrom PV Anlage	0,00	-3,89	-3,24	-0,65
Summe 010000 Gemeindeamt		4.968,74	4.036,10	3.882,70	153,40
015000 Pressestelle, Amtsblatt und Öffentlichkeitsarbeit					
1/015000-631000	Telekommunikationsdienste	16,47	44,43	42,21	2,22
1/015000-728000	Öffentlichkeitsarbeit - Homepage	262,80	968,63	920,20	48,43
2/015000+810100	Digitale Stelen	495,50	0,00	0,00	0,00
Summe 015000 Pressestelle, Amtsblatt und Öffentlichkeitsarbeit		-216,23	1.013,06	962,41	50,65
019000 Repräsentation					
1/019000-723000	Repräsentation	516,60	214,00	214,00	0,00
Summe 019000 Repräsentation		516,60	214,00	214,00	0,00
062000 Ehrungen und Auszeichnungen					
1/062000-728000	Ehrungen	0,00	24,00	24,00	0,00
Summe 062000 Ehrungen und Auszeichnungen		0,00	24,00	24,00	0,00

Konto	Bezeichnung	Saldo Brutto 31.12.2022	Saldo Brutto 31.12.2023	Netto	USt
070000	Verfügun gsmittel				
1/070000-757000	Sonstige Subventionen	233,00	0,00	0,00	0,00
	Summe 070000 Verfügun gsmittel	233,00	0,00	0,00	0,00
091000	Personalausbildung und Personalfortbildung				
1/091000-728000	Personalausbildung	0,00	1.822,00	1.822,00	0,00
	Summe 091000 Personalausbildung und Personalfortbildung	0,00	1.822,00	1.822,00	0,00
131000	Bau- und Feuerpolizei				
1/131000-640000	Sachverständigenhonorare	0,00	739,33	739,33	0,00
	Summe 131000 Bau- und Feuerpolizei	0,00	739,33	739,33	0,00
163000	Freiwillige Feuerwehren				
1/163000-452000	Treibstoffe	1,40	1,40	1,40	0,00
1/163000-600000	Strom	0,00	5,83	5,83	0,00
1/163000-614100	Wartungsverträge	986,61	417,00	417,00	0,00
1/163000-617000	Instandhaltung Fahrzeuge	1.140,43	0,00	0,00	0,00
1/163000-631000	Telekommunikationsdienste	19,67	49,00	49,00	0,00
1/163000-728000	Entgelte für sonstige Leistungen	0,00	548,40	548,40	0,00
	Summe 163000 Freiwillige Feuerwehren	2.148,11	1.021,63	1.021,63	0,00
211000	Volksschulen				
1/211000-614000	Instandhaltung Gebäude	377,78	0,00	0,00	0,00
1/211000-614100	Wartungsverträge	335,29	0,00	0,00	0,00
1/211000-631000	Telekommunikationsdienste	117,03	26,59	26,59	0,00
1/211000-728000	Entgelte für sonstige Leistungen	100,79	211,48	211,48	0,00
1/211000-728100	Wartungsverträge und Reparaturen EDV	60,00	60,00	60,00	0,00
1/211000-728200	Ausflüge und Projekte	715,00	357,86	357,86	0,00
	Summe 211000 Volksschulen	1.705,89	655,93	655,93	0,00
211100	Volksschule - Hort				
1/211100-459000	Beschäftigungsmaterial	384,68	0,00	0,00	0,00
1/211100-631000	Telekommunikationsdienste	19,28	19,42	16,18	3,24
1/211100-728000	Entgelte für sonstige Leistungen	28,62	31,08	25,90	5,18
1/211100-728100	Hortessen	4.168,12	5.756,63	5.233,30	523,33
	Summe 211100 Volksschule - Hort	4.600,70	5.807,13	5.275,38	531,75

Konto	Bezeichnung	Saldo Brutto 31.12.2022	Saldo Brutto 31.12.2023	Netto	USt
211200	Volksschule - Schulwarthaus				
1/211200-614000	Instandhaltung Gebäude	129,36	0,00	0,00	0,00
	Summe 211200 Volksschule - Schulwarthaus	129,36	0,00	0,00	0,00
240000	Kindergarten				
1/240000-459000	Beschäftigungsmaterial	0,00	6,00	5,00	1,00
1/240000-631000	Telekommunikationsdienste	14,63	13,46	11,22	2,24
1/240000-728000	Kindergartenessen	2.864,40	3.556,95	3.233,59	323,36
1/240000-728100	Entgelte für sonstige Leistungen	37,43	90,00	79,65	10,35
1/240000-454000	Reinigungsmittel	40,39	0,00	0,00	0,00
	Summe 240000 Kindergarten Friedrich Rauch-Gasse 14	2.956,85	3.666,41	3.329,46	336,95
240100	Kindergarten Hofstraße 12				
1/240100-614100	Wartungsverträge	452,95	0,00	0,00	0,00
1/240100-631000	Telekommunikationsdienste	14,07	0,00	0,00	0,00
1/240100-728000	Kindergartenessen	677,60	0,00	0,00	0,00
1/240100-728100	Entgelte für sonstige Leistungen	6,30	0,00	0,00	0,00
	Summe 240100 Kindergarten Hofstraße 12	1.150,92	0,00	0,00	0,00
240200	Krabbelstube				
1/240200-454000	Reinigungsmittel	22,51	0,00	0,00	0,00
1/240200-614100	Wartungsverträge	212,89	0,00	0,00	0,00
1/240200-631000	Telekommunikationsdienste	15,01	13,78	11,48	2,30
1/240200-728100	Essen	388,80	546,69	496,99	49,70
	Summe 240200 TBE Kinderkrippe Laxenburg	639,21	560,47	508,47	52,00
259000	Sonstige Einrichtungen und Maßnahmen				
1/259000-614100	Wartungsverträge	54,53	56,22	56,22	0,00
1/259000-728300	Veranstaltungen für Jugendliche	0,00	170,05	170,05	0,00
	Summe 259000 Sonstige Einrichtungen und Maßnahmen	54,53	226,27	226,27	0,00
262000	UFC Laxenburg				
1/262000-600000	Strom	0,00	382,92	382,92	0,00
1/262000-614100	Wartungsverträge	161,80	166,80	166,80	0,00
	Summe 262000 UFC Laxenburg	161,80	549,72	549,72	0,00

Konto	Bezeichnung	Saldo Brutto 31.12.2022	Saldo Brutto 31.12.2023	Netto	USt
265000	Tennisclub Laxenburg				
1/265000-614100	Wartungsverträge	32,22	33,22	27,68	5,54
	Summe 265000 Tennisclub Laxenburg	32,22	33,22	27,68	5,54
273000	Bibliothek am Campus				
1/273000-070000	Aktivierungsfähige Rechte (immaterielle Vermögenswerte)	0,00	9.478,78	7.898,98	1.579,80
1/273000-400000	Geringwertige Wirtschaftsgüter	0,00	951,15	820,14	131,01
1/273000-631000	Telekommunikationsdienste	0,00	13,20	11,00	2,20
1/273000-728000	Entgelte für sonstige Leistungen	819,94	3,80	3,80	0,00
1/273000-614100	Wartungsverträge	240,07	0,00	0,00	0,00
1/273000-728200	Lesungen und Veranstaltungen	258,42	0,00	0,00	0,00
	Summe 273000 Volksbüchereien	1.318,43	10.446,93	8.733,92	1.713,01
321000	Musikschule Laxenburg				
1/321000-614000	Instandhaltung Gebäude	32,32	0,00	0,00	0,00
1/321000-614100	Wartungsverträge	28,68	0,00	0,00	0,00
1/321000-618000	Instandhaltung Musikinstrumente	0,00	520,00	520,00	0,00
1/321000-728000	Entgelte für sonstige Leistungen Musikschule	15,95	13,35	13,35	0,00
	Summe 321000 Musikschule Laxenburg	76,95	533,35	533,35	0,00
329000	Schlosskonzerte Laxenburg				
1/329000-728100	Honorare Künstler, künstlerische Leitung	7.500,00	10.500,00	10.500,00	0,00
1/329000-728300	AKM, Gebühren	4.785,00	0,00	0,00	0,00
	Summe 329000 Schlosskonzerte Laxenburg	12.285,00	10.500,00	10.500,00	0,00
360000	Kultur- und Museumsverein				
1/360000-614100	Wartungsverträge	242,69	250,20	250,20	0,00
	Summe 360000 Kultur- und Museumsverein	242,69	250,20	250,20	0,00
363000	Altstadterhaltung und Ortsbildpflege				
1/363000-619000	Pflegemaßnahmen und Ersatzpflanzungen	277,20	0,00	0,00	0,00
	Summe 363000 Altstadterhaltung und Ortsbildpflege	277,20	0,00	0,00	0,00
381000	Maßnahmen der Kulturpflege				
1/381000-728300	Advent	356,00	2.468,10	2.468,10	0,00
	Summe 381000 Maßnahmen der Kulturpflege	356,00	2.468,10	2.468,10	0,00

Konto	Bezeichnung	Saldo Brutto 31.12.2022	Saldo Brutto 31.12.2023	Netto	USt
410000	NÖ Hilfswerk				
1/410000-614100	Wartungsverträge	372,05	250,20	208,50	41,70
	Summe 410000 NÖ Hilfswerk	372,05	250,20	208,50	41,70
429000	Sonstige Einrichtungen und Maßnahmen				
1/429000-728000	Entgelte für sonstige Leistungen	0,00	102,00	102,00	0,00
	Summe 429000 Sonstige Einrichtungen und Maßnahmen	0,00	102,00	102,00	0,00
469000	Sonstige Maßnahmen				
1/469000-768200	Taxifahrten / Laxenburg Karte	1.651,00	1.842,80	1.842,80	0,00
1/469000-768210	Anrufsammeltaxi	5,01	520,94	520,94	0,00
	Summe 469000 Sonstige Maßnahmen	1.656,01	2.363,74	2.363,74	0,00
489000	Sonstige Maßnahmen				
1/489000-768000	Zuschuss gemeindegeförderte Darlehen	474,64	329,82	329,82	0,00
	Summe 489000 Sonstige Maßnahmen	474,64	329,82	329,82	0,00
522000	Reinhaltung der Luft				
1/522000-728100	Umweltschutz - Klimaschutzbündnis und Covenant of Mayors	261,60	2.136,00	2.136,00	0,00
	Summe 522000 Reinhaltung der Luft	261,60	2.136,00	2.136,00	0,00
612000	Gemeindestraßen				
1/612000-700000	Miet- und Pachttaufwand	65,40	0,00	0,00	0,00
5/612000-002000	Bauarbeiten	244,75	2.768,26	2.768,26	0,00
	Summe 612000 Gemeindestraßen	310,15	2.768,26	2.768,26	0,00
640000	Einrichtungen und Maßnahmen nach der Straßenverkehrsordnung				
1/640000-631000	Telekommunikationsdienste	21,15	35,88	35,88	0,00
1/640000-728000	Parkraumüberwachung	5.187,96	6.210,73	6.210,73	0,00
	Summe 640000 Einrichtungen und Maßnahmen nach der Straßenverkehrsordnung	5.209,11	6.246,61	6.246,61	0,00
690000	Verkehr, Sonstiges				
1/690000-755000	Transfers an Unternehmen (ohne Finanzunternehmen) und andere	0,00	212,65	212,65	0,00
	Summe 690000 Verkehr, Sonstiges	0,00	212,65	212,65	0,00
782000	Wirtschaftspolitische Maßnahmen				
1/782000-755000	Laufende Transferzahlungen an Unternehmungen	0,00	185,00	185,00	0,00
	Summe 782000 Wirtschaftspolitische Maßnahmen	0,00	185,00	185,00	0,00

Konto	Bezeichnung	Saldo Brutto 31.12.2022	Saldo Brutto 31.12.2023	Netto	USt
814000	Straßenreinigung				
1/814000-728000	Winterdienst	205,55	0,00	0,00	0,00
	Summe 814000 Straßenreinigung	205,55	0,00	0,00	0,00
815000	Park- und Gartenanlagen, Kinderspielplätze				
1/815000-700000	Miet- und Pachtaufwand	0,00	1.518,18	1.518,18	0,00
	Summe 815000 Park- und Gartenanlagen, Kinderspielplätze	0,00	1.518,18	1.518,18	0,00
816000	Öffentliche Beleuchtung und öffentliche Uhren				
1/816000-619000	Instandhaltung öffentliche Beleuchtung	61,92	338,80	338,80	0,00
1/816000-631000	Telekommunikationsdienste	82,15	98,89	98,89	0,00
	Summe 816000 Öffentliche Beleuchtung und öffentliche Uhren	144,07	437,69	437,69	0,00
816100	Öffentliche Uhren				
1/816100-619000	Instandhaltung Kirchturmuhre	424,80	0,00	0,00	0,00
	Summe 816100 Öffentliche Uhren	424,80	0,00	0,00	0,00
817000	Friedhöfe				
1/817000-600000	Strom	0,00	14,25	14,25	0,00
1/817000-614000	Instandhaltung Gebäude	90,79	0,00	0,00	0,00
1/817000-614100	Wartungsverträge	242,69	250,20	250,20	0,00
1/817000-619000	Instandhaltung von Anlagen	0,00	122,71	122,71	0,00
1/817000-728000	Entgelte für sonstige Leistungen	128,80	138,74	138,74	0,00
	Summe 817000 Friedhöfe	462,28	525,90	525,90	0,00
819000	Sonstige öffentliche Einrichtungen - E-Mobilität				
1/819000-728000	Entgelte für sonstige Leistungen	484,80	484,80	484,80	0,00
	Summe 819000 Sonstige öffentliche Einrichtungen - E-Mobilität	484,80	484,80	484,80	0,00
820100	Wirtschaftshof				
1/820100-400000	Geringwertige Wirtschaftsgüter	0,00	597,60	572,70	24,90
1/820100-452000	Treibstoffe	56,54	167,12	166,51	0,61
1/820100-600000	Strom	773,30	51,54	49,39	2,15
1/820100-614000	Instandhaltung Gebäude	136,19	0,00	0,00	0,00
1/820100-614100	Wartungsverträge	369,00	874,75	838,30	36,45
1/820100-616000	Instandhaltung Maschinen und Werkzeug	138,63	0,00	0,00	0,00
1/820100-617000	Instandhaltung Fahrzeuge	0,00	1.652,04	1.633,70	18,34
1/820100-631000	Telekommunikationsdienste	232,05	259,92	249,09	10,83

Rechnungsabschluss 2023

Marktgemeinde Laxenburg

Nachweis Lieferantenverbindlichkeiten

Konto	Bezeichnung	Saldo Brutto 31.12.2022	Saldo Brutto 31.12.2023	Netto	USt
1/820100-728000	Entgelte für sonstige Leistungen	74,53	40,46	38,77	1,69
2/820100+810000	Vergütung von Ökostrom PV Anlage	0,00	179,37	149,47	29,90
	Summe 820100 Wirtschaftshof	1.780,24	3.464,06	3.398,99	65,07
831000	Badeteich				
1/831000-619100	Wartungsverträge	279,46	0,00	0,00	0,00
	Summe 831000 Badeteich	279,46	0,00	0,00	0,00
840000	Grundbesitz				
1/840000-700000	Miet- und Pachtaufwand - Parkplatz	0,00	655,09	655,09	0,00
1/840000-728000	Entgelte für sonstige Leistungen	0,00	1.445,91	1.445,91	0,00
	Summe 840000 Grundbesitz	0,00	2.101,00	2.101,00	0,00
846000	Hofstraße 13 (Alter Wirtschaftshof)				
1/846000-614000	Instandhaltung Gebäude	857,25	0,00	0,00	0,00
1/846000-614100	Wartungsverträge	0,00	417,00	417,00	0,00
	Summe 846000 Hofstraße 13 (Alter Wirtschaftshof)	857,25	417,00	417,00	0,00
846100	Hofstraße 12 (vormals Kindergarten)				
1/846100-614100	Wartungsverträge	0,00	333,60	333,60	0,00
	Summe 846100 Hofstraße 12 (vormals Kindergarten)	0,00	333,60	333,60	0,00
846200	Wiener Straße 2 (vormals Bücherei / Kinderkrippe)				
1/846200-614100	Wartungsverträge	0,00	333,60	333,60	0,00
	Summe 846200 Wiener Straße 2 (vormals Bücherei / Kinderkrippe)	0,00	333,60	333,60	0,00
851000	Kläranlage				
1/851000-042000	Amts-, Betriebs- und Geschäftsausstattung	3.248,60	0,00	0,00	0,00
1/851000-600000	Strom	0,00	14,08	11,73	2,35
1/851000-619000	Instandhaltung Sonderanlagen	6.189,90	0,00	0,00	0,00
1/851000-631000	Telekommunikationsdienste	44,63	21,16	17,63	3,53
1/851000-728000	Entgelte für sonstige Leistungen	142,67	153,21	139,28	13,93
1/851000-728100	Klärschlamm Entsorgung	2.294,91	2.029,01	1.820,77	208,24
	Summe 851000 Kläranlage	11.920,71	2.217,46	1.989,41	228,05
851100	Schmutzwasserkanal Ortsnetz				
1/851100-600000	Strom	0,00	100,39	83,66	16,73
1/851100-619000	Instandhaltung Sonderanlagen	921,00	1.380,00	1.150,00	230,00

Konto	Bezeichnung	Saldo Brutto 31.12.2022	Saldo Brutto 31.12.2023	Netto	USt
1/851100-631000	Telekommunikationsdienste	6,20	6,42	5,35	1,07
	Summe 851100 Schmutzwasserkanal Ortsnetz	927,20	1.486,81	1.239,01	247,80
851200	Regenwasserkanal Ortsnetz				
1/851200-619000	Instandhaltung von Sonderanlagen	0,00	7.380,00	6.150,00	1.230,00
	Summe 851200 Regenwasserkanal Ortsnetz	0,00	7.380,00	6.150,00	1.230,00
852000	Betriebe der Müllbeseitigung				
1/852000-600000	Strom	0,00	58,56	48,80	9,76
1/852000-614100	Wartungsverträge	611,71	250,20	208,50	41,70
1/852000-728000	Restmüll, Sperrmüll	6.009,62	5.879,20	5.344,73	534,47
1/852000-728100	Problemstoffe	193,86	573,14	521,04	52,10
1/852000-728200	Biomüll	29.665,19	5.244,74	4.767,94	476,80
1/852000-728300	Altstoffe	4.027,90	4.213,08	3.903,66	309,42
1/852000-728400	Kompostplatz	0,00	4.800,00	4.000,00	800,00
1/852000-728600	Entgelte für sonstige Leistungen	135,90	0,00	0,00	0,00
2/852000+808000	Ersatz Restmüll, Sperrmüll und Problemstoffe	3.428,62	0,00	0,00	0,00
2/852000+808200	Ersatz Altstoffe	7.686,30	6.594,32	5.495,27	1.099,05
	Summe 852000 Betriebe der Müllbeseitigung	29.529,26	14.424,60	13.299,40	1.125,20
853100	Kaiserbahnhof				
1/853100-600000	Strom	45,95	0,00	0,00	0,00
1/853100-614100	Wartungsverträge	479,53	494,36	411,97	82,39
	Summe 853100 Kaiserbahnhof	525,48	494,36	411,97	82,39
853600	Polizeiinspektion				
1/853600-614100	Wartungsverträge	323,59	333,60	278,00	55,60
	Summe 853600 Polizeiinspektion	323,59	333,60	278,00	55,60
853700	Bildungscampus - Martin Ebner-Gasse 10				
1/853700-600000	Strom	0,00	15,30	15,30	0,00
1/853700-614100	Wartungsverträge	0,00	1.742,54	1.687,35	55,19
1/853700-728000	Entgelte für sonstige Leistungen	0,00	98,05	94,75	3,30
2/853700+810000	Vergütung von Ökostrom PV Anlage	0,00	-2,96	-2,47	-0,49
5/853700-010000	Gebäude und Bauten	225.611,69	924.528,55	907.164,75	17.363,80
	Summe 853700 Bildungscampus - Martin Ebner-Gasse 10	225.611,69	926.387,40	908.964,62	17.422,78
853710	Bildungscampus - Friedrich Rauch-Gasse 14				
1/853710-600000	Strom	0,00	3,61	3,01	0,60

Rechnungsabschluss 2023

Marktgemeinde Laxenburg

Nachweis Lieferantenverbindlichkeiten

Konto	Bezeichnung	Saldo Brutto 31.12.2022	Saldo Brutto 31.12.2023	Netto	USt
1/853710-614100	Wartungsverträge	0,00	250,20	208,50	41,70
1/853710-631000	Telekommunikationsdienste	0,00	6,42	6,42	0,00
1/853710-728000	Entgelte für sonstige Leistungen	0,00	58,26	48,55	9,71
2/853710+810000	Vergütung von Ökostrom PV Anlage	0,00	3,92	3,27	0,65
5/853710-010000	Gebäude und Bauten	68.617,54	0,00	0,00	0,00
5/853710-042000	Amts-, Betriebs- und Geschäftsausstattung	144,54	0,00	0,00	0,00
Summe 853710 Bildungscampus - Kindergarten		68.762,08	314,57	263,21	51,36
853720	Bildungscampus - Kindertagesstätte				
5/853720-010000	Gebäude und Bauten	287,88	0,00	0,00	0,00
5/853720-042000	Amts-, Betriebs- und Geschäftsausstattung	84,68	0,00	0,00	0,00
Summe 853720 Bildungscampus - Kindertagesstätte		372,56	0,00	0,00	0,00
910000	Geldverkehr				
1/910000-659000	Geldverkehrsspesen	5,47	5,38	5,11	0,27
Summe 910000 Geldverkehr		5,47	5,38	5,11	0,27
Gesamt		Brutto 31.12.2022	Brutto 31.12.2023	Netto	USt
		476.881,28	965.725,11	942.331,59	23.393,52
		Ausgaben	1.155.232,04	1.130.710,06	24.521,98
		Einnahmen	189.506,93	188.378,47	1.128,46

Verbindlichkeiten

Konto	Bezeichnung	Saldo lt. Konto 31.12.2022	Saldo lt. Konto 31.12.2023	Offen	Differenz
331000	Kurzfristige Verbindlichkeiten aus Lieferungen und Leistungen	380.374,17	921.989,01	921.989,01	0,00
332000	Langfristige Verbindlichkeiten aus Lieferungen und Leistungen	0,00	0,00	0,00	0,00
333000	Kurzfristige Verbindlichkeiten aus Abgaben	96.507,11	43.736,10	43.736,10	0,00
Summe		476.881,28	965.725,11	965.725,11	0,00

Nettovermögensveränderungsrechnung (Anlage 1d)

Nettovermögensveränderungsrechnung	Saldo der Eröffnungsbilanz	Kumuliertes Nettoergebnis	Haushalts-rücklagen	Neubewertungs-rücklagen	Fremdwährungs-umrechnungs-rücklagen	Summe Nettovermögen
Nettovermögen zum 31.12.2022	15.158.641,79	179.113,30	16.484.478,09	0,00	0,00	31.822.233,18
1. Änderungen der Ansatz- und Bewertungsmethoden	0,00	0,00	XXXXXXXXXXXXXX	0,00	0,00	0,00
2. Nacherfassung von Vermögenswerten	0,00	0,00	0,00	0,00	0,00	0,00
3. Änderung der erstmaligen Eröffnungsbilanz (gem. § 38 Abs. 8)	0,00	0,00	0,00	0,00	0,00	0,00
Angepasstes Nettovermögen zum 31.12.2022	15.158.641,79	179.113,30	16.484.478,09	0,00	0,00	31.822.233,18
4. Veränderung aus der Bewertung von zur Veräußerung verfügbarer Finanzinstrumente	XXXXXXXXXXXXXX	XXXXXXXXXXXXXX	XXXXXXXXXXXXXX	0,00	XXXXXXXXXXXXXX	0,00
5. Veränderung aus der Bewertung von Beteiligungen	XXXXXXXXXXXXXX	XXXXXXXXXXXXXX	XXXXXXXXXXXXXX	0,00	XXXXXXXXXXXXXX	0,00
6. Veränderung aus der Umrechnung von Vermögen und Fremdmittel in fremder Währung	XXXXXXXXXXXXXX	XXXXXXXXXXXXXX	XXXXXXXXXXXXXX	XXXXXXXXXXXXXX	0,00	0,00
Summe Nettoveränderung, die nicht in die Ergebnisrechnung eingegangen ist						
7. Nettoergebnis des Finanzjahres (SA0)	XXXXXXXXXXXXXX	720.215,86	XXXXXXXXXXXXXX	XXXXXXXXXXXXXX	XXXXXXXXXXXXXX	720.215,86
8. Zuweisung und Entnahmen von Haushaltsrücklagen (SU23)	XXXXXXXXXXXXXX	-720.215,86	720.215,86	XXXXXXXXXXXXXX	XXXXXXXXXXXXXX	0,00
Nettovermögen zum 31.12.2023	15.158.641,79	179.113,30	17.204.693,95	0,00	0,00	32.542.449,04

Nachweis über Transferzahlungen (Anlage 6a)

Haushaltskonto	Bezeichnung Ansatz	Bezeichnung Post	Summe Einzahlungen	Summe Auszahlungen
Transferzahlungen von/an Bund, Bundesfonds, Bundeskammern				
Gesamtsumme Transferzahlungen von/an Bund, Bundesfonds, Bundeskammern			211.207,00	0,00
Summe Kapitaltransfers			163.349,42	0,00
Summe Laufende Transfers			47.857,58	0,00
2/362000+860000	Denkmalpflege	Transfers von Bund, Bundesfonds und Bundeskammern	1.100,00	
2/851100+300000	Schmutzwasserkanal Ortsnetz	Kapitaltransfers von Bund, Bundesfonds und Bundeskammern	1.591,52	
2/851100+860000	Schmutzwasserkanal Ortsnetz	Transfers von Bund, Bundesfonds und Bundeskammern	171,28	
2/851200+300000	Regenwasserkanal Ortsnetz	Kapitaltransfers von Bund, Bundesfonds und Bundeskammern	11.338,90	
2/851200+860000	Regenwasserkanal Ortsnetz	Transfers von Bund, Bundesfonds und Bundeskammern	9.572,30	
2/940000+860000	Bedarfszuweisungen	Transfers von Bund, Bundesfonds und Bundeskammern	22.563,00	
2/941000+860000	Sonstige Finanzaufweisungen nach dem FAG	Transfers von Bund, Bundesfonds und Bundeskammern	14.451,00	
6/612000+300000	Gemeindestraßen	Kapitaltransfers von Bund, Bundesfonds und Bundeskammern	150.419,00	

Haushaltskonto	Bezeichnung Ansatz	Bezeichnung Post	Summe Einzahlungen	Summe Auszahlungen
Transferzahlungen von/an Länder, Landesfonds, Landeskammern				
Gesamtsumme Transferzahlungen von/an Länder, Landesfonds, Landeskammern			551.208,34	1.320.095,70
Summe Kapitaltransfers			82.290,28	0,00
Summe Laufende Transfers			468.918,06	1.320.095,70
2/029000+861000	Ortsmarketing	Transfers von Ländern, Landesfonds und Landeskammern	15.000,00	
2/163000+301000	Freiwillige Feuerwehren	Kapitaltransfers von Ländern, Landesfonds und Landeskammern	8.500,00	
2/211000+861000	Volksschulen	Transfers von Ländern, Landesfonds und Landeskammern	4.654,90	
2/211000+861100	Volksschulen	Transfers von Ländern, Landesfonds und Landeskammern - Auladach	2.086,82	
2/211100+861000	Volksschule - Hort	Transfers von Ländern, Landesfonds und Landeskammern	29.211,26	
2/240000+861100	Kindergarten	Transfers von Ländern, Landesfonds und Landeskammern	4.300,00	
2/240200+861000	TBE Kinderkrippe Laxenburg	Transfers von Ländern, Landesfonds und Landeskammern	35.127,20	
2/329000+861000	Schlosskonzerte Laxenburg	Transfers von Ländern, Landesfonds und Landeskammern	20.000,00	
2/329100+861000	Serenade des Landes NÖ	Transfers von Ländern, Landesfonds und Landeskammern	5.998,90	
2/469000+861000	Sonstige Maßnahmen	Transfers von Ländern, Landesfonds und Landeskammern	172,00	
2/612000+861000	Gemeindestraßen	Transfers von Ländern, Landesfonds und Landeskammern	1.545,83	
2/690000+861000	Verkehr, Sonstiges	Transfers von Ländern, Landesfonds und Landeskammern	6.531,09	
2/815100+301000	Kaisergarten	Kapitaltransfers von Ländern, Landesfonds und Landeskammern	10.200,00	
2/820100+861000	Wirtschaftshof	Transfers von Ländern, Landesfonds und Landeskammern	2.115,17	
2/921000+861000	Zwischen Ländern und Gemeinden geteilte Abgaben	Transfers von Ländern, Landesfonds und Landeskammern	65.740,57	
2/940000+861000	Bedarfszuweisungen	Transfers von Ländern, Landesfonds und Landeskammern	8.558,60	
2/947000+861000	Sonstige Zuschüsse der Länder	Transfers von Ländern, Landesfonds und Landeskammern	26.625,72	
6/612000+301000	Gemeindestraßen	Kapitaltransfers von Ländern, Landesfonds und Landeskammern	62.340,28	
6/612000+871000	Gemeindestraßen	Kapitaltransfers aus Gemeinde-Bedarfszuweisungsmittel	240.000,00	
6/710000+301000	Wegeerhaltung	Kapitaltransfers von Ländern, Landesfonds und Landeskammern	1.250,00	
6/710000+871000	Wegeerhaltung	Kapitaltransfers aus Gemeinde-Bedarfszuweisungsmittel	1.250,00	
1/220000-751000	Berufsbildende Pflichtschulen	Schulumlage Berufsschule NÖ		19.320,00
1/419000-751000	Sonstige Einrichtungen und Maßnahmen	Wohnsitzgemeindebeitrag		8.717,34
1/419000-751100	Sonstige Einrichtungen und Maßnahmen	Sozialhilfeumlage		1.074.245,47
1/439000-751000	Sonstige Einrichtungen und Maßnahmen	Kinder- und Jugendhilfeumlage		206.158,69
1/510000-751000	Medizinische Bereichsversorgung	Pensionsverband		11.654,20

Haushaltskonto	Bezeichnung Ansatz	Bezeichnung Post	Summe Einzahlungen	Summe Auszahlungen
Transferzahlungen von/an Gemeinden, Gemeindeverbände, Gemeindefonds				
Gesamtsumme Transferzahlungen von/an Gemeinden, Gemeindeverbände, Gemeindefonds			51.349,49	1.745.259,99
Summe Kapitaltransfers			0,00	0,00
Summe Laufende Transfers			51.349,49	1.745.259,99
2/211100+862000	Volksschule - Hort	Förderung institutionelle Kinderbetreuung	45.941,49	
2/240200+862000	TBE Kinderkrippe Laxenburg	Transfers von Gemeinden, Gemeindeverbände (ohne marktbestimmte Tätigkeit) und Gemeindefonds	5.408,00	
1/000000-752000	Gewählte Gemeindeorgane	Bürgermeisterpension		21.067,80
1/022000-752000	Standesamt- und Staatsbürgerschaftsverband Mödling	Standesamt- und Staatsbürgerschaftsverband Mödling		22.681,10
1/212000-752000	Neue Mittelschulen	Schulumlage Mittelschulen		136.210,81
1/213000-752000	Sonderschulen	Schulumlage Sonderschulen		14.069,29
1/214000-752000	Polytechnische Schulen	Schulumlage Polytechnische Schulen		3.909,51
1/321000-752000	Musikschule Laxenburg	Zuschuss Musikschulverband		230.500,00
1/562000-752000	Sprengelbeiträge	NÖKAS Zweckaufwand		1.285.721,51
1/562100-752000	Sprengelbeiträge	NÖKAS Zweckaufwand		17,33
1/631000-752000	Konkurrenzgewässer	Wasserverbände		13.133,64
1/852000-752000	Betriebe der Müllbeseitigung	Abfallbeseitigungsverband		17.949,00
Transferzahlungen von/an Sozialversicherungsträger				
Gesamtsumme Transferzahlungen von/an Sozialversicherungsträger			0,00	0,00
Summe Kapitaltransfers			0,00	0,00
Summe Laufende Transfers			0,00	0,00
Transferzahlungen von/an sonst. Träger des öffentlichen Rechts				
Gesamtsumme Transferzahlungen von/an sonst. Träger des öffentlichen Rechts			0,00	45.700,00
Summe Kapitaltransfers			0,00	0,00
Summe Laufende Transfers			0,00	45.700,00
1/163000-754000	Freiwillige Feuerwehren	Laufende Transferzahlungen an sonstige Träger des öffentlichen Rechtes		45.000,00
1/222000-754000	Berufsbildende höhere Schulen	Transfers an sonstige Träger des öffentlichen Rechtes		700,00
Gesamtsumme			813.764,83	3.111.055,69

Nachweis über Haushaltsrücklagen und
Zahlungsmittelreserven (Anlage 6b)

Haushaltsrücklagen		Rücklagenstand			Rücklagenstand	Zahlungsmittelreserven		
Nr.	Verwendungszweck	31.12.2022	Zuführungen	Entnahmen	31.12.2023	31.12.2022	31.12.2023	Konto-/Sparbuchnummer
8/9990934/00001	ZMR Rücklage Abwasserbeseitigung	751.494,78	362.395,91	598,98	1.113.291,71	751.494,78	363.291,71	ZW 50 294050 AT20 3225 0000 3024 2879
8/9990934/00012	ZMR Rücklage Investitionsrücklage Eduard Hartmann Platz 1+2	32.994,48	13.720,29	25.392,60	21.322,17	32.994,48	21.322,17	ZW 51 294051 AT97 3225 0000 0070 8776
8/9990934/00013	ZMR Rücklage Ed. Hartmann-Platz 1+2	229.994,72	48.162,77	53,34	278.104,15	229.994,72	78.104,15	ZW 52 294052 AT14 3225 0067 0020 0055
8/9990934/00014	ZMR Rücklage Schlossplatz 10	169.994,11	115,85	36,60	170.073,36	169.994,11	20.073,36	ZW 53 294053 AT67 3225 0066 0020 0055
Zweckgebundene Haushaltsrücklagen		1.184.478,09	424.394,82	26.081,52	1.582.791,39	1.184.478,09	482.791,39	
8/9990935/00001	Eröffnungsrücklage	13.500.000,00			13.500.000,00			
8/9990935/00002	Ergebnisrücklage	1.800.000,00		1.336.595,18	463.404,82			
Allgemeine Haushaltsrücklagen		15.300.000,00	0,00	1.336.595,18	13.963.404,82			
8/9997935/00001	Haushaltspotential Rücklage	0,00	1.658.497,74		1.658.497,74			
Allgemeine Rücklage ohne Zahlungsmittelrese		0,00	1.658.497,74	0,00	1.658.497,74			
Gesamtsummen		16.484.478,09	2.082.892,56	1.362.676,70	17.204.693,95	1.184.478,09	482.791,39	

Einzelnachweis über Finanzschulden und Schuldendienst
(Anlage 6c)

Kontonummer Darlehensnr.	Ansatz	Darlehensgeber/Staat Aktenzahl	Verwendungszweck Genehmigungsdatum/-vermerk	Beschluss- Datum	Zinssatz	Währung	Laufzeit Zinsindikator
1. Darlehen für Investitionszwecke							
1.1. ... von Trägern des öffentlichen Rechts							
1.1.1. ... von Bund, Bundesfonds, Bundeskammern							
1.1.2. ... von Ländern, Landesfonds, Landeskammern							
21435 1	851200	NÖ Wasserwirtschaftsfonds/AT WWF-50249008	BA 08 - Regenwasserkanal 18.11.2004	14.09.2004 Regenwasserkanal BA 08	1,000%	EUR	01.01.2006 - 01.05.2036 FIX verzinst
21435 2	851400	NÖ Wasserwirtschaftsfonds/AT WWF-50249009	BA 09 - Regenwasserkanal 09.11.2006	14.12.2006 Regenwasserkanal Schloßplatz BA 09	1,000%	EUR	01.01.2013 - 01.05.2036 FIX verzinst
21435 3	851300	NÖ Wasserwirtschaftsfonds/AT WWF-50249013/3	BA 13 - RW / SW - Kanal, Badeteich, Friedensiedlung,, Mosser-G., Dintner-G. 22.10.2015	17.12.2015 Regenwasserkanal	1,000%	EUR	01.01.2014 - 01.11.2044 FIX verzinst
1.1.3. ... von Gemeinden, Gemeindeverbänden, Gemeindefonds							
1.1.4. ... von Sozialversicherungsträgern							
1.1.5. ... von sonstigen Trägern des öffentlichen Rechts							
1.2. ... von Beteiligungen der Gebietskörperschaft (ohne Finanzunternehmen)							
1.3. ... von Unternehmen (ohne Beteiligungen und ohne Finanzunternehmen)							
1.4. ... von Finanzunternehmen							
1.4.1. ... von Finanzunternehmen im Inland							
6 2	820100	Raiffeisen Regionalbank Mödling eGen/AT 10.206.654	Wirtschaftshof- und Bauhofeinrichtung 25.10.2016/IVW3-D-3171501/012-2016	27.09.2016 Wirtschaftshöfe	0,980%	EUR	01.01.2016 - 01.03.2032 FIX verzinst
6 3	820100	Raiffeisen Regionalbank Mödling eGen/AT 10.206.662	Wirtschaftshof- und Bauhofeinrichtung 25.10.2016/IVW3-D-3171501/011-2016	27.09.2016 Wirtschaftshöfe	0,980%	EUR	01.01.2016 - 30.09.2027 FIX verzinst
6 5	612000	Raiffeisen Regionalbank Mödling eGen/AT 10.210.664	Gemeindestraßenbau 13.02.2019/IVW3-D-3171501/013-2019	17.12.2018 Gemeindestraßenbau	0,000%	EUR	17.12.2018 - 31.03.2023 FIX verzinst
6 6	163000	Raiffeisen Regionalbank Mödling eGen/AT AT11 3225 0000 1021 1183	Grundstücksankauf für Feuerwehrhaus Zubau /Genehmigungsfrei	12.12.2019 Feuerwehr Grundstücksankauf	0,750%	EUR	01.01.2020 - 01.03.2035 FIX verzinst
6 221	851900	Raiffeisen Regionalbank Mödling eGen/AT 20.230.090	Sanierung RW-Kanal BA10	20.03.2007 Sanierung RW-Kanal BA 10	0,000%	EUR	01.01.2007 - 30.06.2032 euribor3m
6 232	851100	Raiffeisen Regionalbank Mödling eGen/AT 20.230.041	BA 07 - Ortsnetz	28.06.1995 Schmutzwasserkanal	0,000%	EUR	01.01.1998 - 30.06.2023 euribor3m

Kontonummer Darlehensnr.	Darlehenshöhe Gesamt	Buchwert 31.12.2022	Zugang	Tilgung	Zinsen	Summe Schuldendienst	Schuldendienst- ersätze	Buchwert 31.12.2023	Kursgewinn/ -verlust	Buchwert inkl. KG/KV	Netto Schuldendienst
21435 1	155.913,10	155.913,10						155.913,10		155.913,10	
21435 2	13.038,46	13.038,46						13.038,46		13.038,46	
21435 3	48.783,82	48.783,82						48.783,82		48.783,82	
6 2	350.000,00	226.177,98		22.839,90	2.160,72	25.000,62	2.115,17	203.338,08		203.338,08	22.885,45
6 3	730.000,00	480.000,00		100.000,00	4.459,00	104.459,00		380.000,00		380.000,00	104.459,00
6 5	500.000,00	83.333,35		83.333,35	135,42	83.468,77					83.468,77
6 6	250.000,00	208.333,35		16.666,66	1.552,26	18.218,92		191.666,69		191.666,69	18.218,92
6 221	50.000,00	21.502,89		21.502,89	701,31	22.204,20					22.204,20
6 232	325.574,30	9.106,16		9.106,16	145,03	9.251,19					9.251,19

Kontonummer Darlehensnr.	Ansatz	Darlehensgeber/Staat Aktenzahl	Verwendungszweck Genehmigungsdatum/-vermerk	Beschluss- Datum	Zinssatz	Währung	Laufzeit
						Zinsindikator	
6 242	851000	Raiffeisen Regionalbank Mödling eGen/AT 20.230.074	BA 06/2 - Kläranlage	28.04.1998	0,000%	EUR	01.01.1999 - 31.12.2023
8 1	853700	UniCredit Bank Austria AG/AT AT41 1200 0100 3782 8513	Bildungscampus - Darlehen 4 - 1.800.000 € 14.12.2022/IVW3-D-3171501/019-2022	14.11.2022	3,310%	EUR	Betriebe der Abwasserbeseitigung euribor3m 14.11.2022 - 01.03.2053
8 1	853710	UniCredit Bank Austria AG/AT AT41 1200 0100 3782 8513	Bildungscampus - Darlehen 4 - 1.800.000 € 14.12.2022/IVW3-D-3171501/019-2022	14.11.2022	3,310%	EUR	Bildungscampus - Darlehen 4 - 1.800.000 VS FIX verzinst 14.11.2022 - 01.03.2053
8 4	852000	UniCredit Bank Austria AG/AT 10018 178 409	Altstoffsammelzentrum Neubau	27.09.2016	4,735%	EUR	01.01.2016 - 30.06.2043
8 212	851200	UniCredit Bank Austria AG/AT 53 000 244 672	BA 08 - Regenwasserkanal 18.11.2004	14.09.2004	4,430%	EUR	Betriebe der Müllbeseitigung euribor3m 14.09.2004 - 31.12.2031
8 213	851200	UniCredit Bank Austria AG/AT 53 000 267 012	BA 08 - Regenwasserkanal 18.11.2004	14.09.2004	4,430%	EUR	Regenwasserkanal BA 08 euribor6m 14.09.2004 - 31.12.2031
10 1	851400	Austrian Anadi Bank AG/AT 789.979-014	Regenwasserkanal Schlossplatz	28.03.2006	4,580%	EUR	01.01.2006 - 31.12.2031
10 2	851600	Austrian Anadi Bank AG/AT 789.980-012	Druckleitung Schloßpark	28.03.2006	4,580%	EUR	Regenwasserkanal Schloßplatz BA 09 euribor6m 28.03.2006 - 30.06.2032
10 3	262000	Austrian Anadi Bank AG/AT 797323012	Neubau Kabinentrakt und Tribüne UFC Laxenburg	29.04.2020	0,450%	EUR	01.01.2007 - 30.06.2032
2262 1	853700	BAWAG P.S.K. Bank für Arbeit und Wirtschaft und Österr. AT63 6000 0005 4010 3941	Bildungscampus - Darlehen 1 - 8.850.000 € 09.09.2020/IVW3-D-3171501/015-2020	23.06.2020	0,723%	EUR	BA 10 Vereinsgebäude UFCL + Kassahaus FIX verzinst 23.06.2020 - 01.03.2035
2262 1	853710	BAWAG P.S.K. Bank für Arbeit und Wirtschaft und Österr. AT63 6000 0005 4010 3941	Bildungscampus - Darlehen 1 - 8.850.000 € 09.09.2020/IVW3-D-3171501/015-2020	23.06.2020	0,723%	EUR	Bildungscampus - Darlehen 1 - 8.850.000 VS Euro-Zinsswz 23.06.2020 - 01.03.2053
2262 2	853700	BAWAG P.S.K. Bank für Arbeit und Wirtschaft und Österr. AT85 6000 0005 4010 3933	Bildungscampus - Darlehen 2 - 1.650.000 € /Genehmigungsfrei	23.06.2020	3,430%	EUR	Bildungscampus - Darlehen 1 - 8.850.000 KG Euro-Zinsswz 23.06.2020 - 01.03.2053
2262 2	853710	BAWAG P.S.K. Bank für Arbeit und Wirtschaft und Österr. AT85 6000 0005 4010 3933	Bildungscampus - Darlehen 2 - 1.650.000 € /Genehmigungsfrei	23.06.2020	3,430%	EUR	Bildungscampus - Darlehen 2 - 1.650.000 VS FIX verzinst 23.06.2020 - 01.03.2038
2262 3	853700	BAWAG P.S.K. Bank für Arbeit und Wirtschaft und Österr. AT46 6000 0005 4011 1910	Bildungscampus - Darlehen 3 - 300.000 €	28.06.2022	2,530%	EUR	Bildungscampus - Darlehen 2 - 1.650.000 KG FIX verzinst 28.06.2022 - 01.03.2053

Kontonummer Darlehensnr.	Darlehenshöhe Gesamt	Buchwert 31.12.2022	Zugang	Tilgung	Zinsen	Summe Schuldendienst	Schuldendienst- ersätze	Buchwert 31.12.2023	Kursgewinn/ -verlust	Buchwert inkl. KG/KV	Netto Schuldendienst
6 242	450.571,57	24.171,16		24.171,16	655,13	24.826,29					24.826,29
8 1	1.152.000,00 1.800.000,00	1.152.000,00		19.200,00	26.691,84	45.891,84		1.132.800,00		1.132.800,00	45.891,84
8 1	648.000,00 1.800.000,00	648.000,00		10.800,00	15.014,16	25.814,16		637.200,00		637.200,00	25.814,16
8 4	878.900,00	740.984,00		23.807,07	29.427,73	53.234,80		717.176,93		717.176,93	53.234,80
8 212	982.000,00	385.679,89		36.559,53	14.565,83	51.125,36		349.120,36		349.120,36	51.125,36
8 213	1.498.000,00	597.223,05		56.612,21	22.555,11	79.167,32		540.610,84		540.610,84	79.167,32
10 1	100.000,00	39.804,34		3.749,57	1.562,63	5.312,20		36.054,77		36.054,77	5.312,20
10 2	108.500,00	45.167,84		3.988,72	1.776,28	5.765,00		41.179,12		41.179,12	5.765,00
10 3	300.000,00	250.000,00		20.000,00	1.117,63	21.117,63		230.000,00		230.000,00	21.117,63
2262 1	5.664.000,00 8.850.000,00	5.664.000,00		94.400,00	40.907,68	135.307,68		5.569.600,00		5.569.600,00	135.307,68
2262 1	3.186.000,00 8.850.000,00	3.186.000,00		53.100,00	23.010,56	76.110,56		3.132.900,00		3.132.900,00	76.110,56
2262 2	1.056.000,00 1.650.000,00	1.056.000,00		35.200,00	28.372,96	63.572,96		1.020.800,00		1.020.800,00	63.572,96
2262 2	594.000,00 1.650.000,00	594.000,00		19.800,00	15.959,79	35.759,79		574.200,00		574.200,00	35.759,79
2262 3	192.000,00 300.000,00	192.000,00		3.200,00	4.925,06	8.125,06		188.800,00		188.800,00	8.125,06

Kontonummer Darlehensnr.	Ansatz	Darlehensgeber/Staat Aktenzahl	Verwendungszweck Genehmigungsdatum/-vermerk	Beschluss- Datum	Zinssatz Zinsindikator	Währung	Laufzeit
2262 3	853710	BAWAG P.S.K. Bank für Arbeit und Wirtschaft und Österr. AT46 6000 0005 4011 1910	Bildungscampus - Darlehen 3 - 300.000 €	28.06.2022	2,530%	EUR	28.06.2022 - Bildungscampus - Darlehen Euro-Zinsswz01.03.2053 3 - 300.000 KG
2262 5	840000	BAWAG P.S.K. Bank für Arbeit und Wirtschaft und Österr. AT21 6000 0005 4010 8480	Grundstücksankauf Hotelgrundstück - 800.000 € 15.09.2021/IVW3-D-3171501/016-2021	29.06.2021	0,855%	EUR	29.06.2021 - Grundstücksankauf ICE Swap-Rz30.09.2041
24484 1	751000	Erste Bank der österreichischen Sparkassen AG/AT AT20 2011 1822 3905 4001	Ausbau Photovoltaikanlagen auf gemeindeeigenen , Objekten - 500.000 € 14.12.2022/IVW3-D-3171501/018-2022	14.11.2022	3,440%	EUR	14.11.2022 - Ausbau Photovoltaikanlagen auf gemeindeeigenen Obj FIX verzinst 30.06.2033
24484 2	612000	Erste Bank der österreichischen Sparkassen AG/AT AT90 2011 1822 3905 4002	Gemeindestraßenbau - 700.000 € 14.12.2022/IVW3-D-3171501/017-2022	14.11.2022	3,190%	EUR	14.11.2022 - Gemeindestraßenbau - 700.000 € FIX verzinst 30.06.2028
24484 224	853300	Erste Bank der österreichischen Sparkassen AG/AT 822-390-540/00	Schlossplatz 10 - Ärztezentrum 19.06.2013/IVW3-D-3171501/008-2013	19.03.2013	0,000%	EUR	01.01.2013 - Schlossplatz 10 euribor3m 30.03.2023

1.4.2. ... von Finanzunternehmen im Ausland

1.5. ... von Sonstigen

Zwischensumme**2. Finanzschulden für den laufenden Aufwand**

2.1. ... von Trägern des öffentlichen Rechts

2.1.1. ... von Bund, Bundesfonds, Bundeskammern

2.1.2. ... von Ländern, Landesfonds, Landeskammern

2.1.3. ... von Gemeinden, Gemeindeverbänden, Gemeindefonds

2.1.4. ... von Sozialversicherungsträgern

2.1.5. ... von sonstigen Trägern des öffentlichen Rechts

2.2. ... von Beteiligungen der Gebietskörperschaft (ohne Finanzunternehmungen)

2.3. ... von Unternehmen (ohne Beteiligungen und ohne Finanzunternehmungen)

2.4. ... von Finanzunternehmen

2.4.1. ... von Finanzunternehmen im Inland

2.4.2. ... von Finanzunternehmen im Ausland

Kontonummer Darlehensnr.	Darlehenshöhe Gesamt	Buchwert 31.12.2022	Zugang	Tilgung	Zinsen	Summe Schuldendienst	Schuldendienst- ersätze	Buchwert 31.12.2023	Kursgewinn/ -verlust	Buchwert inkl. KG/KV	Netto Schuldendienst
2262 3	108.000,00 300.000,00	108.000,00		1.800,00	2.770,35	4.570,35		106.200,00		106.200,00	4.570,35
2262 5	800.000,00	750.000,00		40.000,00	6.284,26	46.284,26		710.000,00		710.000,00	46.284,26
24484 1	500.000,00	500.000,00		25.000,00	17.438,89	42.438,89		475.000,00		475.000,00	42.438,89
24484 2	700.000,00	700.000,00		70.000,00	22.640,14	92.640,14		630.000,00		630.000,00	92.640,14
24484 224	500.000,00	25.000,00		25.000,00	320,26	25.320,26					25.320,26
		17.904.219,39	0,00	819.837,22	285.150,03	1.104.987,25	2.115,17	17.084.382,17	0,00	17.084.382,17	1.102.872,08

Kontonummer Darlehensnr.	Ansatz	Darlehensgeber/Staat Aktenzahl	Verwendungszweck Genehmigungsdatum/-vermerk	Beschluss- Datum	Zinssatz Zinsindikator	Währung	Laufzeit
-----------------------------	--------	-----------------------------------	--	---------------------	---------------------------	---------	----------

2.5. ... von Sonstigen

Zwischensumme

SUMME (1 und 2)

Davon ohne A85-89

Davon A85-89

Kontonummer Darlehensnr.	Darlehenshöhe Gesamt	Buchwert 31.12.2022	Zugang	Tilgung	Zinsen	Summe Schuldendienst	Schuldendienst- ersätze	Buchwert 31.12.2023	Kursgewinn/ -verlust	Buchwert inkl. KG/KV	Netto Schuldendienst
		0,00	0,00	0,00	0,00	0,00	0,00	0,00	0,00	0,00	0,00
		17.904.219,39	0,00	819.837,22	285.150,03	1.104.987,25	2.115,17	17.084.382,17	0,00	17.084.382,17	1.102.872,08
		3.197.844,68	0,00	377.839,91	55.788,32	433.628,23	2.115,17	2.820.004,77	0,00	2.820.004,77	431.513,06
		14.706.374,71	0,00	441.997,31	229.361,71	671.359,02	0,00	14.264.377,40	0,00	14.264.377,40	671.359,02

Nachweis über hausinterne Vergütungen (Anlage 6f)

Gruppenebene		Erträge	Aufwendungen
0	Vertretungskörper und allgemeine Verwaltung	41.530,07	0,00
1	Öffentliche Ordnung und Sicherheit	0,00	0,00
2	Unterricht, Erziehung, Sport und Wissenschaft	0,00	0,00
3	Kunst, Kultur und Kultus	0,00	0,00
4	Soziale Wohlfahrt und Wohnbauförderung	0,00	0,00
5	Gesundheit	0,00	0,00
6	Straßen- und Wasserbau, Verkehr	0,00	0,00
7	Wirtschaftsförderung	0,00	0,00
8	Dienstleistungen	0,00	41.530,07
9	Finanzwirtschaft	0,00	0,00
Summe		41.530,07	41.530,07
Nicht voranschlagswirksame Gebarung		Mittelaufbringung	Mittelverwendung
270	Finanzamt Vorsteuerbeträge (nicht voranschlagswirksame Gebarung)	0,00	0,00
360	Umsatzsteuer (nicht voranschlagswirksame Gebarung)	0,00	0,00
Summe		0,00	0,00

Anlagenspiegel Einzelkonten (Anlage 6g)

Ansatz MVAG Konto	Bezeichnung	Inbetrieb- nahme	RND	ND	Buchwert 31.12.2022	Zugänge/ + Umbuchungen -	Abgänge/	Wertaufholung+/ Wertminderung-	Abschreibung	Buchwert 31.12.2023
010000	Gemeindeamt				622.704,29	89.753,78	0,00	0,00	65.378,72	647.079,35
1010	Immaterielle Vermögenswerte				11.734,64	4.871,50	0,00	0,00	6.047,12	10.559,02
4/0440001/06406	Upgrade Windows 10 und Office 2019	13.01.2020	0,0	4,0	3.087,04	0,00	0,00	0,00	3.087,04	0,00
4/0440001/06408	Session Sitzungsmanagement	18.07.2022	2,5	4,0	6.097,71	0,00	0,00	0,00	1.742,20	4.355,51
4/0440001/06911	k5 Finanz - Wirtschaftshof	30.09.2018	0,0	4,0	0,00	0,00	0,00	0,00	0,00	0,00
4/0440001/06912	k5 ELAK	31.12.2017	0,0	4,0	0,00	0,00	0,00	0,00	0,00	0,00
4/0440001/06913	k5 Finanz	30.04.2017	0,0	4,0	0,00	0,00	0,00	0,00	0,00	0,00
4/0440001/06944	Digiplan	01.04.2019	0,0	4,0	0,00	0,00	0,00	0,00	0,00	0,00
4/0440001/07087	Web Office	01.10.2022	3,0	4,0	2.549,89	0,00	0,00	0,00	0,00	2.549,89
4/0440001/07088	BMD	01.04.2023	3,0	4,0	0,00	4.871,50	0,00	0,00	1.217,88	3.653,62
1021	Grundstücke, Grundstückseinrichtungen und Infrastruktur				133.326,38	0,00	0,00	0,00	0,00	133.326,38
1/0020001/06051	220/1 EZ 31 Rathaus 1.251,00 m²	31.12.1955			45.027,30	0,00	0,00	0,00	0,00	45.027,30
1/0020001/06764	218 EZ 29 Rathaus 439,00 m² - Grundanteil	01.01.1900			87.800,00	0,00	0,00	0,00	0,00	87.800,00
1/0020001/06765	220/2 EZ 31 Rathaus 94 m²	31.12.1955			499,08	0,00	0,00	0,00	0,00	499,08
1022	Gebäude und Bauten				456.790,43	8.185,31	0,00	0,00	30.726,53	434.249,21
2/0060001/06767	Rathaus Umbau / Zubau	29.06.1988	14,0	50,0	417.636,81	8.185,31	0,00	0,00	28.213,05	397.609,07
2/0060001/06768	Photovoltaik Rathaus	31.05.2015	14,0	23,0	14.990,92	0,00	0,00	0,00	999,39	13.991,53
2/0060001/06769	Klimaanlage 1. Teil 2016	31.05.2016	14,0	22,0	4.735,71	0,00	0,00	0,00	315,71	4.420,00
2/0060001/06770	Klimaanlage 2. Teil 2017	31.05.2017	14,0	21,0	8.030,02	0,00	0,00	0,00	535,33	7.494,69
2/0060001/06771	Klimaanlage 3. Teil 2018	31.05.2018	14,0	20,0	3.725,48	0,00	0,00	0,00	248,37	3.477,11
2/0070002/06784	Flugdach	01.11.2021	17,5	20,0	7.671,49	0,00	0,00	0,00	414,68	7.256,81
1025	Technische Anlagen, Fahrzeuge und Maschinen				12.442,74	1.746,62	0,00	0,00	727,66	13.461,70
4/0270001/00002	Generator	31.12.2022	18,5	20,0	12.442,74	1.746,62	0,00	0,00	727,66	13.461,70
1026	Amts-, Betriebs- und Geschäftsausstattung				59.568,68	74.950,35	0,00	0,00	31.287,98	103.231,05
1/0110002/00001	Bild mit O.T. Sieglinde Brodner	08.02.2020	6,0	10,0	700,00	0,00	0,00	0,00	100,00	600,00
4/0100005/06444	Tischlampe mit Deckenstrahler	07.03.2019	5,0	10,0	506,09	0,00	0,00	0,00	84,35	421,74
4/0100005/06445	Büromöbel Bürgermeisterzimmer	01.06.2020	6,0	10,0	8.707,64	0,00	0,00	0,00	1.243,95	7.463,69
4/0100005/06446	Büromöbel Büro-DG	27.04.2020	6,0	10,0	1.198,55	0,00	0,00	0,00	171,22	1.027,33
4/0100005/06447	Büroerweiterung Öffentlichkeitsarbeit	12.08.2020	6,5	10,0	1.029,53	0,00	0,00	0,00	137,27	892,26
4/0100005/06980	Vitrine	13.08.2019	5,5	10,0	506,14	0,00	0,00	0,00	77,87	428,27
4/0100005/07058	Möbel Amtsleitung	18.12.2017	3,5	10,0	1.269,16	0,00	0,00	0,00	282,04	987,12
4/0100005/07067	Möbel Bauamt	18.05.2005	0,0	10,0	0,00	0,00	0,00	0,00	0,00	0,00
4/0100005/07068	Drehstuhl	13.04.2010	0,0	10,0	0,00	0,00	0,00	0,00	0,00	0,00
4/0100005/07069	Möbel 2010	15.03.2010	0,0	10,0	0,00	0,00	0,00	0,00	0,00	0,00
4/0100005/07070	Drehstuhl	04.05.2011	0,0	10,0	0,00	0,00	0,00	0,00	0,00	0,00
4/0100005/07075	Möbel 2019	06.05.2019	5,0	10,0	6.760,83	0,00	0,00	0,00	1.126,81	5.634,02
4/0100005/07076	Rolloschrank	06.05.2022	8,0	10,0	834,09	0,00	0,00	0,00	92,68	741,41

Ansatz MVAG Konto	Bezeichnung	Inbetrieb- nahme	RND	ND	Buchwert 31.12.2022	Zugänge/ + Umbuchungen -	Abgänge/	Wertaufholung+/ Wertminderung-	Abschreibung	Buchwert 31.12.2023
4/0110002/06406	Kühlschrank Siemens Otto GmbH	08.11.2018	4,5	10,0	401,80	0,00	0,00	0,00	73,05	328,75
4/0110002/06453	Küche EG EWE, Nuova	02.05.2019	5,0	10,0	3.085,17	0,00	0,00	0,00	514,20	2.570,97
4/0110002/06981	Spülschrank	23.08.2019	5,5	10,0	731,36	0,00	0,00	0,00	112,52	618,84
4/0110002/07049	Planschrank	07.11.2012	0,0	10,0	0,00	0,00	0,00	0,00	0,00	0,00
4/0110002/07057	Herd	07.10.2016	2,5	10,0	205,89	0,00	0,00	0,00	58,83	147,06
4/0110002/07060	Fernseher	01.02.2017	3,0	10,0	243,37	0,00	0,00	0,00	60,84	182,53
4/0110002/07061	Projektionsleinwand	15.03.2018	4,0	10,0	518,12	0,00	0,00	0,00	103,62	414,50
4/0110002/07066	Ölbild Margret Oegg	01.07.2003	0,0	10,0	0,00	0,00	0,00	0,00	0,00	0,00
4/0110002/07071	Kästen für Lager	12.12.2018	4,5	10,0	4.186,60	0,00	0,00	0,00	761,20	3.425,40
4/0110002/07081	Glaskonstruktion Bürgerservice	18.12.2020	6,5	10,0	1.867,10	0,00	0,00	0,00	248,95	1.618,15
4/0110002/07082	Erweiterung Sozialräume	20.04.2021	7,0	10,0	827,38	0,00	0,00	0,00	103,42	723,96
4/0110002/07084	Regale für Archiv	06.05.2021	7,0	10,0	5.496,15	0,00	0,00	0,00	687,02	4.809,13
4/0150003/07053	Fahrrad	30.03.2015	1,0	10,0	94,81	0,00	0,00	0,00	47,41	47,40
4/0180001/06449	Serverschrank	26.04.2019	2,0	7,0	1.101,13	0,00	0,00	0,00	367,04	734,09
4/0180003/06401	Drucker bizhub 3602P SNr. AAFK021008660	28.01.2019	0,0	4,0	0,00	0,00	0,00	0,00	0,00	0,00
4/0180003/06408	Notebook Lenovo BA-Computer	11.01.2019	0,0	4,0	0,00	0,00	0,00	0,00	0,00	0,00
4/0180003/06443	Bildschirm SNr. CN4850CRB HP TFT 34 Zoll	04.03.2019	0,0	4,0	0,00	0,00	0,00	0,00	0,00	0,00
4/0180003/06445	PC	13.01.2020	0,0	4,0	221,44	0,00	0,00	0,00	221,44	0,00
4/0180003/06446	PC und Bildschirm	13.08.2020	0,5	4,0	839,39	0,00	0,00	0,00	559,59	279,80
4/0180003/06447	Laptop u. Bildschirm	10.08.2020	0,5	4,0	597,07	0,00	0,00	0,00	398,05	199,02
4/0180003/06975	PC und Bildschirme	29.05.2019	0,0	4,0	0,00	0,00	0,00	0,00	0,00	0,00
4/0180003/06982	PC und Bildschirm	13.08.2018	0,0	4,0	0,00	0,00	0,00	0,00	0,00	0,00
4/0180003/07050	PC und Bildschirm	09.04.2013	0,0	4,0	0,00	0,00	0,00	0,00	0,00	0,00
4/0180003/07052	Drucker	30.10.2014	0,0	4,0	0,00	0,00	0,00	0,00	0,00	0,00
4/0180003/07054	PC	14.01.2015	0,0	4,0	0,00	0,00	0,00	0,00	0,00	0,00
4/0180003/07055	Umrüstung PC / Bildschirme 2016	16.12.2016	0,0	4,0	0,00	0,00	0,00	0,00	0,00	0,00
4/0180003/07056	PC	14.09.2016	0,0	4,0	0,00	0,00	0,00	0,00	0,00	0,00
4/0180003/07059	PC und Bildschirm	31.10.2017	0,0	4,0	0,00	0,00	0,00	0,00	0,00	0,00
4/0180003/07073	Notebook	15.06.2018	0,0	4,0	0,00	0,00	0,00	0,00	0,00	0,00
4/0180003/07074	Ipad	11.01.2019	0,0	4,0	0,00	0,00	0,00	0,00	0,00	0,00
4/0180003/07076	Laptop	15.04.2021	1,0	4,0	436,52	0,00	0,00	0,00	218,26	218,26
4/0180003/07079	PC inkl. 2 Bildschirme	16.08.2021	1,5	4,0	1.571,95	0,00	0,00	0,00	628,78	943,17
4/0180003/07080	PC und Bildschirm	01.10.2021	1,5	4,0	1.935,15	0,00	0,00	0,00	774,06	1.161,09
4/0180003/07082	PC	01.03.2022	2,0	4,0	1.089,21	0,00	0,00	0,00	363,07	726,14
4/0180003/07083	PC	02.05.2022	2,0	4,0	1.874,37	0,00	0,00	0,00	624,79	1.249,58
4/0180003/07084	PC	19.04.2022	2,0	4,0	916,56	0,00	0,00	0,00	305,52	611,04
4/0180003/07087	Handy	24.10.2022	2,5	4,0	847,87	0,00	0,00	0,00	242,25	605,62
4/0180003/07088	PC	24.10.2022	2,5	4,0	1.237,40	0,00	0,00	0,00	353,54	883,86
4/0180003/07089	PC	24.10.2022	2,5	4,0	1.509,72	0,00	0,00	0,00	431,35	1.078,37

Ansatz MVAG Konto	Bezeichnung	Inbetrieb- nahme	RND	ND	Buchwert 31.12.2022	Zugänge/ + Umbuchungen -	Abgänge/ -	Wertaufholung+/ Wertminderung-	Abschreibung	Buchwert 31.12.2023
4/0180003/07091	EDV Umrüstung 2023	12.05.2023	3,0	4,0	0,00	74.950,35	0,00	0,00	18.737,59	56.212,76
4/0180004/00001	Aufzeichnungsgerät für Sitzungen	18.11.2019	3,5	8,0	818,23	0,00	0,00	0,00	181,83	636,40
4/0180004/07072	Beamer	15.06.2018	2,0	8,0	203,38	0,00	0,00	0,00	67,79	135,59
4/0290001/07047	Kuvertiermaschine	07.02.2008	0,0	8,0	0,00	0,00	0,00	0,00	0,00	0,00
4/0290001/07048	Bodenreinigungsmaschine	29.12.2010	0,0	8,0	0,00	0,00	0,00	0,00	0,00	0,00
4/0330001/07081	Telefonanlage	24.11.2015	0,0	5,0	0,00	0,00	0,00	0,00	0,00	0,00
4/0340002/06978	Geschirrspüler	15.07.2019	5,5	10,0	1.530,76	0,00	0,00	0,00	235,50	1.295,26
4/0340002/06979	Geschirrspüler	15.07.2019	5,5	10,0	1.530,76	0,00	0,00	0,00	235,50	1.295,26
4/0340002/07008	Waschmaschine	23.06.2022	8,0	10,0	897,67	0,00	0,00	0,00	99,74	797,93
5/0110002/07049	Dokumentenscanner	20.04.2021	7,0	10,0	1.240,32	0,00	0,00	0,00	155,04	1.085,28
1311	Investitionszuschüsse von Trägern öffentlichen Rechts				-51.158,58	0,00	0,00	0,00	-3.410,57	-47.748,01
2/0060001/06772	Rathaus Zuschuss NÖ Landesregierung	31.12.1989	14,0	50,0	-41.131,32	0,00	0,00	0,00	-2.742,09	-38.389,23
2/0060001/06773	Rathaus Zuschuss - Bund	31.12.1989	14,0	50,0	-9.320,59	0,00	0,00	0,00	-621,37	-8.699,22
2/0060001/06774	Photovoltaik Zuschuss Bund	15.07.2015	14,0	23,0	-706,67	0,00	0,00	0,00	-47,11	-659,56
015000	Pressestelle, Amtsblatt und Öffentlichkeitsarbeit				23.269,25	45.773,26	0,00	0,00	7.665,88	61.376,63
1010	Immaterielle Vermögenswerte				7.296,13	0,00	0,00	0,00	4.864,09	2.432,04
4/0440001/06407	Homepage	01.10.2020	0,5	4,0	7.296,13	0,00	0,00	0,00	4.864,09	2.432,04
1026	Amts-, Betriebs- und Geschäftsausstattung				15.973,12	45.773,26	0,00	0,00	2.801,79	58.944,59
2/0040012/07083	4 Litfaßsäule	12.10.2000	0,0	15,0	0,00	0,00	0,00	0,00	0,00	0,00
5/0040012/06409	Citylight - Achauer Straße	09.10.2018	9,5	15,0	2.583,58	0,00	0,00	0,00	246,06	2.337,52
5/0040012/06998	Citylight Leopold Figl-Str., Münchendorfer Str. u. Guntrams	30.11.2004	0,0	15,0	0,00	0,00	0,00	0,00	0,00	0,00
5/0040012/06999	Digitale Stele Hofstraße	17.03.2021	12,0	15,0	13.389,54	0,00	0,00	0,00	1.029,96	12.359,58
5/0040012/07000	Digitale Stele Johannesplatz	01.11.2023	14,5	15,0	0,00	22.867,92	0,00	0,00	762,26	22.105,66
5/0040012/07001	Digitale Stele Bildungscampus	01.11.2023	14,5	15,0	0,00	22.905,34	0,00	0,00	763,51	22.141,83
024000	Wahlamt				2.138,37	0,00	0,00	0,00	356,40	1.781,97
1026	Amts-, Betriebs- und Geschäftsausstattung				2.138,37	0,00	0,00	0,00	356,40	1.781,97
4/0110002/06454	Wahlkabinen	08.06.2019	5,0	10,0	2.138,37	0,00	0,00	0,00	356,40	1.781,97
4/0440001/07085	WILMA Wahlprogramm	31.10.2014	0,0	4,0	0,00	0,00	0,00	0,00	0,00	0,00
029000	Ortsmarketing				43.817,85	0,00	0,00	0,00	15.755,88	28.061,97
1010	Immaterielle Vermögenswerte				15.725,41	0,00	0,00	0,00	13.165,91	2.559,50
3/0440001/06834	Ticketsystem - Anteil	01.07.2021	1,5	4,0	4.265,84	0,00	0,00	0,00	1.706,34	2.559,50
4/0440001/06834	Bürgerkartensystem	29.05.2020	0,0	4,0	11.459,57	0,00	0,00	0,00	11.459,57	0,00
1026	Amts-, Betriebs- und Geschäftsausstattung				30.425,77	0,00	0,00	0,00	4.923,30	25.502,47
4/0180003/07075	Drucker f. Laxenburgkarte	24.11.2020	0,5	4,0	523,34	0,00	0,00	0,00	348,89	174,45

Ansatz MVAG Konto	Bezeichnung	Inbetrieb- nahme	RND	ND	Buchwert 31.12.2022	Zugänge/ + Umbuchungen -	Abgänge/ -	Wertaufholung+/ Wertminderung-	Abschreibung	Buchwert 31.12.2023
5/0110002/06830	300 Stühle für Sommerkino	19.08.2020	6,5	10,0	5.199,19	0,00	0,00	0,00	693,23	4.505,96
5/0110002/06831	Rednerpult	28.11.2019	5,5	10,0	2.143,83	0,00	0,00	0,00	329,82	1.814,01
5/0110002/06986	700 Stühle für Sommerkino	16.08.2018	4,5	10,0	8.156,61	0,00	0,00	0,00	1.483,02	6.673,59
5/0110002/07047	Olivenbäume	30.10.2020	6,5	10,0	7.788,81	0,00	0,00	0,00	1.038,51	6.750,30
5/0110002/07050	Olivenbaum	19.08.2021	7,5	10,0	3.685,84	0,00	0,00	0,00	433,63	3.252,21
5/0290001/06985	Outdoor Scanner	14.06.2016	0,0	8,0	118,75	0,00	0,00	0,00	118,75	0,00
5/0290001/07062	Digitalkamera Canon 500 D inkl. Blitz	26.11.2010	0,0	8,0	0,00	0,00	0,00	0,00	0,00	0,00
5/0350004/00001	Mobile Tonanlage	15.08.2020	6,5	10,0	687,75	0,00	0,00	0,00	91,70	596,05
5/0350004/06984	Leinwand	09.07.2018	4,5	10,0	2.121,65	0,00	0,00	0,00	385,75	1.735,90
1311	Investitionszuschüsse von Trägern öffentlichen Rechts				-2.333,33	0,00	0,00	0,00	-2.333,33	0,00
4/0440001/07086	KT - Bürgerkartensystem - APP	01.05.2021	0,0	4,0	-2.333,33	0,00	0,00	0,00	-2.333,33	0,00
031000	Amt für Raumordnung und Raumplanung				42.518,47	0,00	0,00	0,00	4.475,63	38.042,84
1010	Immaterielle Vermögenswerte				42.518,47	0,00	0,00	0,00	4.475,63	38.042,84
4/0440001/06409	Flächenwidmungsplan	01.10.2022	8,5	10,0	20.703,40	0,00	0,00	0,00	2.179,31	18.524,09
4/0440001/06410	Bebauungsplan	01.10.2022	8,5	10,0	21.815,07	0,00	0,00	0,00	2.296,32	19.518,75
163000	Freiwillige Feuerwehren				817.009,87	12.511,57	8.500,00	0,00	55.822,16	765.199,28
1021	Grundstücke, Grundstückseinrichtungen und Infrastruktur				273.584,95	0,00	0,00	0,00	0,00	273.584,95
1/0010001/06342	69/3 EZ 29 Herbert Rauch-Gasse 43 m²	01.01.1900			2.430,00	0,00	0,00	0,00	0,00	2.430,00
1/0010001/06801	67/2 EZ 313 Herbert Rauch-Gasse 1.220 m²	28.01.2020			232.339,36	0,00	0,00	0,00	0,00	232.339,36
1/0020001/06337	68/1 EZ 634 Herbert Rauch-Gasse 2 2.022 m²	18.06.1976			23.605,59	0,00	0,00	0,00	0,00	23.605,59
1/0020001/06340	69/2 EZ 29 Herbert Rauch-Gasse 2 487 m²	01.01.1900			15.210,00	0,00	0,00	0,00	0,00	15.210,00
1022	Gebäude und Bauten				177.157,58	0,00	0,00	0,00	27.255,01	149.902,57
2/0060001/06466	Feuerwehr Herbert Rauch-Gasse 2	01.08.1979	5,5	50,0	77.464,72	0,00	0,00	0,00	11.917,65	65.547,07
2/0060001/06467	Feuerwehr Zubau Herbert Rauch-Gasse 2	01.09.1996	5,5	33,0	99.692,86	0,00	0,00	0,00	15.337,36	84.355,50
1025	Technische Anlagen, Fahrzeuge und Maschinen				679.341,75	12.511,57	0,00	0,00	53.796,97	638.056,35
2/0270001/06839	Notstromgenerator	31.12.2022	18,5	20,0	40.981,94	12.511,57	0,00	0,00	2.732,39	50.761,12
4/0150002/06515	FW-273MD Volvo FMX 3840 HLFA 3 3000/200	23.03.2016	17,0	25,0	358.016,40	0,00	0,00	0,00	19.889,80	338.126,60
4/0150002/06517	FW-231MD Mercedes Sprinter KDOF 1	31.03.2006	7,0	25,0	29.661,24	0,00	0,00	0,00	3.707,66	25.953,58
4/0150002/06518	FW-274MD Mercedes Atego TLF-A 2000	19.12.2003	4,5	25,0	62.942,19	0,00	0,00	0,00	11.444,03	51.498,16
4/0150002/06521	FW-233MD Mercedes Sprinter BLF	31.05.2001	2,0	25,0	9.699,37	0,00	0,00	0,00	3.233,12	6.466,25
4/0150002/06523	FW-234MD Mercedes Sprinter KRF-S	28.03.2008	9,0	25,0	49.095,60	0,00	0,00	0,00	4.909,56	44.186,04
4/0150002/06849	FW-230MD Mercedes Benz Vito	17.05.2019	10,0	15,0	44.424,04	0,00	0,00	0,00	4.038,55	40.385,49
4/0150002/06950	FW-235MD Mercedes-Benz LAST	25.05.2020	21,0	25,0	84.520,97	0,00	0,00	0,00	3.841,86	80.679,11

Ansatz MVAG Konto	Bezeichnung	Inbetrieb- nahme	RND	ND	Buchwert 31.12.2022	Zugänge/ + Umbuchungen -	Abgänge/ -	Wertaufholung+/ Wertminderung-	Abschreibung	Buchwert 31.12.2023
1026	Amts-, Betriebs- und Geschäftsausstattung				618,80	0,00	0,00	0,00	29,47	589,33
4/0100004/06403	Gasflaschenschrank UDOBÄR	23.01.2019	20,0	25,0	618,80	0,00	0,00	0,00	29,47	589,33
1311	Investitionszuschüsse von Trägern öffentlichen Rechts				-313.693,21	0,00	8.500,00	0,00	-25.259,29	-296.933,92
2/0060001/06871	KT Feuerwehr Herbert Rauch-Gasse 2	01.08.1979	5,5	50,0	-12.281,72	0,00	0,00	0,00	-1.889,50	-10.392,22
2/0270001/06840	KT - Notstromgenerator	30.03.2023	18,5	19,5	0,00	0,00	8.500,00	0,00	-435,90	-8.064,10
4/0150002/06516	Beitrag FF FW-273MD Volvo FMX 3840 HLFA 3 3000/200	23.03.2016	17,0	25,0	-112.700,88	0,00	0,00	0,00	-6.261,16	-106.439,72
4/0150002/06520	Beitrag FF FW-274MD Mercedes Atego	19.12.2003	4,5	25,0	-10.780,00	0,00	0,00	0,00	-1.960,00	-8.820,00
4/0150002/06522	Beitrag FF FW-233MD Mercedes Sprinter	31.05.2001	2,0	25,0	-1.744,15	0,00	0,00	0,00	-581,38	-1.162,77
4/0150002/06524	Beitrag FF FW-234MD Mercedes Sprinter	28.03.2008	9,0	25,0	-16.479,80	0,00	0,00	0,00	-1.647,98	-14.831,82
4/0150002/06850	Beitrag FF FW-230MD Mercedes Benz Vito	17.05.2019	10,0	15,0	-11.319,72	0,00	0,00	0,00	-1.029,07	-10.290,65
4/0150002/06912	KT FW-273MD Volvo FMX 3840 HLFA 3 3000/200	23.03.2016	17,0	25,0	-66.240,00	0,00	0,00	0,00	-3.680,00	-62.560,00
4/0150002/06913	KT FW-231MD Mercedes Sprinter KDOF 1	31.03.2006	7,0	25,0	-13.052,44	0,00	0,00	0,00	-1.631,56	-11.420,88
4/0150002/06914	KT FW-274MD Mercedes Atego TLF-A 2000	19.12.2003	4,5	25,0	-11.706,20	0,00	0,00	0,00	-2.128,40	-9.577,80
4/0150002/06915	KT FW-233MD Mercedes Sprinter BLF	31.05.2001	2,0	25,0	-2.659,82	0,00	0,00	0,00	-886,61	-1.773,21
4/0150002/06916	KT FW-234MD Mercedes Sprinter KRF-S	28.03.2008	9,0	25,0	-8.068,00	0,00	0,00	0,00	-806,80	-7.261,20
4/0150002/06949	KT FW-230MD Mercedes Benz Vito	17.05.2019	10,0	15,0	-4.400,00	0,00	0,00	0,00	-400,00	-4.000,00
4/0150002/06951	Beitrag FF FE-235MD Mercedes-Benz LAST	27.05.2020	21,0	25,0	-42.260,48	0,00	0,00	0,00	-1.920,93	-40.339,55
180000 Zivilschutz					0,00	0,00	0,00	0,00	0,00	0,00
1024	Sonderanlagen				0,00	0,00	0,00	0,00	0,00	0,00
2/0130002/06987	Sirene Guntramsdorfer Straße 7	29.05.2012	0,0	10,0	0,00	0,00	0,00	0,00	0,00	0,00
1311	Investitionszuschüsse von Trägern öffentlichen Rechts				0,00	0,00	0,00	0,00	0,00	0,00
2/0130002/07173	KT Sirene Guntramsdorfer Straße 7	25.06.2012	0,0	10,0	0,00	0,00	0,00	0,00	0,00	0,00
211000 Volksschulen					522.164,84	162.954,11	0,00	0,00	101.536,80	583.582,15
1010	Immaterielle Vermögenswerte				0,00	0,00	0,00	0,00	0,00	0,00
4/0440001/06405	Homepage VS	01.01.2019	0,0	4,0	0,00	0,00	0,00	0,00	0,00	0,00
1021	Grundstücke, Grundstückseinrichtungen und Infrastruktur				37.823,71	0,00	0,00	0,00	0,00	37.823,71
1/0010001/06198	566 EZ 29 Martin Ebner-Gasse Sportplatz 4.020,00 m²	01.01.1900			4.020,00	0,00	0,00	0,00	0,00	4.020,00
1/0020001/06193	565/16 EZ 29 Martin Ebner-Gasse 10 Volksschule Fläche: 25.11.1974	25.11.1974			33.803,71	0,00	0,00	0,00	0,00	33.803,71
1022	Gebäude und Bauten				618.505,88	43.878,66	0,00	0,00	101.905,31	560.479,23
2/0060001/06456	Volksschule Martin Ebner-Gasse 10	20.10.1979	5,5	50,0	274.858,95	43.878,66	0,00	0,00	49.036,56	269.701,05
2/0060001/06457	Volksschule Zubau 1991/1992 Martin Ebner-Gasse 10	01.09.1992	5,5	37,0	142.322,92	0,00	0,00	0,00	21.895,83	120.427,09
2/0060001/06458	Volksschule Zubau 2011/2012 Martin Ebner-Gasse 10	01.09.2012	5,5	17,0	201.324,01	0,00	0,00	0,00	30.972,92	170.351,09
1026	Amts-, Betriebs- und Geschäftsausstattung				44.286,54	119.075,45	0,00	0,00	30.116,30	133.245,69
4/0100005/06415	Kastenwand Bene	04.07.2018	4,5	10,0	1.571,14	0,00	0,00	0,00	285,66	1.285,48

Ansatz MVAG Konto	Bezeichnung	Inbetrieb- nahme	RND	ND	Buchwert 31.12.2022	Zugänge/ + Umbuchungen -	Abgänge/ -	Wertaufholung+/ Wertminderung-	Abschreibung	Buchwert 31.12.2023
4/0110002/06914	Schülertische und -sessel 2019	11.07.2019	5,5	10,0	7.105,85	0,00	0,00	0,00	1.093,21	6.012,64
4/0110002/06916	Schülertische und -sessel 2018	30.04.2018	4,0	10,0	3.420,23	0,00	0,00	0,00	684,05	2.736,18
4/0110002/06922	Schülertische und -sessel 2017	17.10.2017	3,5	10,0	3.949,36	0,00	0,00	0,00	877,64	3.071,72
4/0110002/06923	Defibrillator	17.05.2017	3,0	10,0	1.025,70	0,00	0,00	0,00	256,43	769,27
4/0110002/06924	Möbel 2017	03.07.2017	3,5	10,0	1.359,59	0,00	0,00	0,00	302,13	1.057,46
4/0110002/06926	Lehrertische	24.08.2015	1,5	10,0	2.800,31	0,00	0,00	0,00	1.120,12	1.680,19
4/0110002/06945	Materialschrank	01.07.2011	0,0	10,0	0,00	0,00	0,00	0,00	0,00	0,00
4/0110002/06946	Schrankergänzung	26.04.2010	0,0	10,0	0,00	0,00	0,00	0,00	0,00	0,00
4/0110002/06948	Fernseher Samsung	26.07.2013	0,0	10,0	21,95	0,00	0,00	0,00	21,95	0,00
4/0110002/06949	Schiebetürschrank	13.05.2013	0,0	10,0	0,00	0,00	0,00	0,00	0,00	0,00
4/0110002/06950	Arbeitsplätze für Lehrer	24.08.2015	1,5	10,0	2.800,31	0,00	0,00	0,00	1.120,12	1.680,19
4/0110002/07085	Schülertische und -sessel 2021	20.05.2021	7,0	10,0	3.073,72	0,00	0,00	0,00	384,22	2.689,50
4/0110002/07087	Möbel VS 7 Klasse	14.10.2021	7,5	10,0	1.885,51	0,00	0,00	0,00	221,82	1.663,69
4/0110002/07090	Lesesofa	30.03.2023	9,0	10,0	0,00	1.250,00	0,00	0,00	125,00	1.125,00
4/0110002/07091	Einrichtung VS 2023	01.09.2023	9,5	10,0	0,00	72.950,44	0,00	0,00	3.647,52	69.302,92
4/0180003/06444	EDV-Umstellung 2020	10.02.2020	0,0	4,0	7.513,64	0,00	0,00	0,00	7.513,64	0,00
4/0180003/06918	Documentenkamera Smart 450	14.03.2018	0,0	4,0	0,00	0,00	0,00	0,00	0,00	0,00
4/0180003/06919	Documentenkamera Smart 450	14.03.2018	0,0	4,0	0,00	0,00	0,00	0,00	0,00	0,00
4/0180003/06920	Documentenkamera Smart 450	12.10.2017	0,0	4,0	0,00	0,00	0,00	0,00	0,00	0,00
4/0180003/06921	Documentenkamera Smart 450	12.10.2017	0,0	4,0	0,00	0,00	0,00	0,00	0,00	0,00
4/0180003/06952	Smart Board	18.08.2015	0,0	4,0	0,00	0,00	0,00	0,00	0,00	0,00
4/0180003/06953	Notebook	21.08.2015	0,0	4,0	0,00	0,00	0,00	0,00	0,00	0,00
4/0180003/07077	Smart Board 7 Klasse	29.10.2021	1,5	4,0	5.151,94	0,00	0,00	0,00	2.060,78	3.091,16
4/0180003/07081	PC und Bildschirm 7 Klasse	08.09.2021	1,5	4,0	872,25	0,00	0,00	0,00	348,90	523,35
4/0180003/07090	Notebook 2023	01.05.2023	3,0	4,0	0,00	9.713,45	0,00	0,00	2.428,36	7.285,09
4/0180003/07092	Beamer f. Smartboards	01.02.2023	3,0	4,0	0,00	11.725,20	0,00	0,00	2.931,30	8.793,90
4/0180003/07093	View Board	27.04.2023	3,0	4,0	0,00	7.686,00	0,00	0,00	1.921,50	5.764,50
4/0180003/07094	Notebook Computerklasse	27.04.2023	3,0	4,0	0,00	15.750,36	0,00	0,00	2.401,55	13.348,81
4/0240001/06917	Rasenmäher Honda	12.03.2018	4,0	10,0	421,95	0,00	0,00	0,00	84,39	337,56
4/0290001/06407	Schneidemaschine Hippel Albert	25.09.2018	2,5	8,0	273,00	0,00	0,00	0,00	78,00	195,00
4/0290003/06416	Trapezkasten Sportastic	15.03.2018	4,0	10,0	526,22	0,00	0,00	0,00	105,24	420,98
4/0290003/06417	Sprungkasten Sportastic	15.03.2018	4,0	10,0	513,87	0,00	0,00	0,00	102,77	411,10
4/0290003/06947	Klettergerät - Reifen Torre Pneumo	02.09.2010	0,0	10,0	0,00	0,00	0,00	0,00	0,00	0,00
4/0350003/06997	Container	18.07.2008	0,0	10,0	0,00	0,00	0,00	0,00	0,00	0,00
1311	Investitionszuschüsse von Trägern öffentlichen Rechts				-178.451,29	0,00	0,00	0,00	-30.484,81	-147.966,48
2/0060001/06868	KT Volksschule Martin Ebner-Gasse 10	20.10.1979	5,5	50,0	-44.119,69	0,00	0,00	0,00	-6.787,64	-37.332,05
2/0060001/06869	KT Volksschule Zubau 1991/1992 Martin Ebner-Gasse 10	01.09.1992	5,5	37,0	-34.087,48	0,00	0,00	0,00	-5.244,23	-28.843,25
2/0060001/06870	KT Volksschule Zubau 2011/2012 Martin Ebner-Gasse 10	01.09.2012	5,5	17,0	-95.244,12	0,00	0,00	0,00	-14.652,94	-80.591,18

Ansatz MVAG Konto	Bezeichnung	Inbetrieb- nahme	RND	ND	Buchwert 31.12.2022	Zugänge/ + Umbuchungen -	Abgänge/	Wertaufholung+/ Wertminderung-	Abschreibung	Buchwert 31.12.2023
4/0180003/07078	KT - EDV-Umstellung 2020	29.07.2021	0,0	2,5	-3.000,00	0,00	0,00	0,00	-3.000,00	0,00
4/0180003/07086	KT - EDV Ausstattung 7. Klasse	27.07.2022	1,5	3,0	-2.000,00	0,00	0,00	0,00	-800,00	-1.200,00
211100 Volksschule - Hort					192.472,19	7.362,00	0,00	0,00	30.722,28	169.111,91
1022	Gebäude und Bauten				190.126,04	0,00	0,00	0,00	29.080,56	161.045,48
2/0060001/06459	Hort Martin Ebner-Gasse 10	01.09.2012	5,5	17,0	187.720,77	0,00	0,00	0,00	28.880,12	158.840,65
3/0070002/06956	Gartenhütte	22.06.2015	11,0	20,0	2.405,27	0,00	0,00	0,00	200,44	2.204,83
1026	Amts-, Betriebs- und Geschäftsausstattung				2.346,15	7.362,00	0,00	0,00	1.641,72	8.066,43
5/0100005/06413	Einrichtung 4 Gruppe Mayr Schulmöbel	03.07.2018	4,5	10,0	1.480,63	0,00	0,00	0,00	269,21	1.211,42
5/0110002/06954	Schultaschenschrank 2015	21.08.2015	1,5	10,0	136,58	0,00	0,00	0,00	54,63	81,95
5/0110002/06955	Schrank mit 28 Laden	12.10.2015	1,5	10,0	245,44	0,00	0,00	0,00	98,18	147,26
5/0110002/06957	Sitzgarnitur	08.04.2014	0,0	10,0	65,36	0,00	0,00	0,00	65,36	0,00
5/0110002/06958	Schülerfächerschrank 2014	24.02.2014	0,0	10,0	164,64	0,00	0,00	0,00	164,64	0,00
5/0110002/06959	Sitzgarnitur	05.06.2013	0,0	10,0	0,00	0,00	0,00	0,00	0,00	0,00
5/0110002/06960	Garderobenspind	31.05.2012	0,0	10,0	0,00	0,00	0,00	0,00	0,00	0,00
5/0110002/06961	Sitzbankgarderobe	05.06.2012	0,0	10,0	0,00	0,00	0,00	0,00	0,00	0,00
5/0110002/06962	Kühlgefrierschank Siemens	05.04.2012	0,0	10,0	0,00	0,00	0,00	0,00	0,00	0,00
5/0110002/06963	Drehfußballtisch	07.09.2010	0,0	10,0	0,00	0,00	0,00	0,00	0,00	0,00
5/0180003/00001	Laptop	10.02.2020	0,0	4,0	253,50	0,00	0,00	0,00	253,50	0,00
5/0180003/07043	Drucker Kyocera FS-3540MFP	07.03.2013	0,0	4,0	0,00	0,00	0,00	0,00	0,00	0,00
5/0340002/00001	Geschirrspüler	25.04.2023	9,0	10,0	0,00	3.681,00	0,00	0,00	368,10	3.312,90
5/0340002/00002	Geschirrspüler	18.04.2023	9,0	10,0	0,00	3.681,00	0,00	0,00	368,10	3.312,90
211200 Volksschule - Schulwarthaus					56.082,01	0,00	0,00	0,00	2.951,68	53.130,33
1022	Gebäude und Bauten				56.082,01	0,00	0,00	0,00	2.951,68	53.130,33
3/0060001/06455	Schulwarthaus Martin Ebner-Gasse 10a	19.06.1992	18,0	50,0	56.082,01	0,00	0,00	0,00	2.951,68	53.130,33
211400 Bläserklasse					3.965,59	0,00	0,00	0,00	1.063,02	2.902,57
1026	Amts-, Betriebs- und Geschäftsausstattung				3.965,59	0,00	0,00	0,00	1.063,02	2.902,57
5/0290007/06881	Klarinette Yamaha YCL-458II-20	25.09.2014	0,5	10,0	151,95	0,00	0,00	0,00	101,30	50,65
5/0290007/06882	Klarinette Yamaha YCL-458II-20	25.09.2014	0,5	10,0	151,95	0,00	0,00	0,00	101,30	50,65
5/0290007/06883	Kinderposaune Roy Benson	10.12.2014	0,5	10,0	72,00	0,00	0,00	0,00	48,00	24,00
5/0290007/06884	Kinderposaune Roy Benson	10.12.2014	0,5	10,0	72,00	0,00	0,00	0,00	48,00	24,00
5/0290007/06885	Tenorhorn Etude	16.09.2016	3,5	10,0	413,13	0,00	0,00	0,00	91,81	321,32
5/0290007/06886	Kinderhorn HR-203	16.09.2016	2,5	10,0	203,00	0,00	0,00	0,00	58,00	145,00
5/0290007/06887	Kinderhorn HR-203	16.09.2016	2,5	10,0	203,00	0,00	0,00	0,00	58,00	145,00
5/0290007/06888	Alt-Saxophon Yamaha YAS-280	16.09.2016	2,5	10,0	346,50	0,00	0,00	0,00	99,00	247,50
5/0290007/06889	Kinderhorn Roy Benson	06.11.2017	3,5	10,0	243,00	0,00	0,00	0,00	54,00	189,00

Ansatz MVAG Konto	Bezeichnung	Inbetrieb- nahme	RND	ND	Buchwert 31.12.2022	Zugänge/ + Umbuchungen -	Abgänge/	Wertaufholung+/ Wertminderung-	Abschreibung	Buchwert 31.12.2023
5/0290007/06890	Querflöte Jupiter	11.09.2017	3,5	10,0	327,04	0,00	0,00	0,00	72,68	254,36
5/0290007/06891	B-Klarinette Yamaha YCL-458II-20	06.09.2017	3,5	10,0	553,50	0,00	0,00	0,00	123,00	430,50
5/0290007/06892	B-Klarinette Yamaha YCL-458II-20	14.09.2018	4,5	10,0	676,50	0,00	0,00	0,00	123,00	553,50
5/0290007/06893	Alt-Saxophon Yamaha YAS 280	14.09.2018	5,5	10,0	552,02	0,00	0,00	0,00	84,93	467,09
240000 Kindergarten					37.292,13	143.492,74	0,00	0,00	20.127,16	160.657,71
1021	Grundstücke, Grundstückseinrichtungen und Infrastruktur				21.102,02	0,00	0,00	0,00	0,00	21.102,02
1/0020001/06803	565/14 EZ 29 Friedrich Rauch-Gasse Kindergarten 4.587 m 01.01.1900				21.102,02	0,00	0,00	0,00	0,00	21.102,02
1026	Amts-, Betriebs- und Geschäftsausstattung				16.190,11	143.492,74	0,00	0,00	20.127,16	139.555,69
4/0110002/06373	Einrichtung Container 2016	01.09.2016	2,5	10,0	5.890,20	0,00	0,00	0,00	1.682,91	4.207,29
4/0110002/06895	Gartenmöbel	31.03.2017	3,0	10,0	521,02	0,00	0,00	0,00	130,26	390,76
4/0110002/06898	Einrichtung 2015	17.03.2015	1,0	10,0	286,42	0,00	0,00	0,00	143,21	143,21
4/0110002/06899	Garderobenspindel	24.02.2014	0,0	10,0	63,08	0,00	0,00	0,00	63,08	0,00
4/0110002/06900	Garderobenspindel	24.02.2014	0,0	10,0	63,08	0,00	0,00	0,00	63,08	0,00
4/0110002/06901	Garderobenspindel	24.02.2014	0,0	10,0	46,70	0,00	0,00	0,00	46,70	0,00
4/0110002/06905	Garderobe	30.06.2014	0,0	10,0	801,59	0,00	0,00	0,00	801,59	0,00
4/0110002/06906	Einrichtung 2013	17.07.2013	0,0	10,0	318,65	0,00	0,00	0,00	318,65	0,00
4/0110002/06907	Putzwagen	01.07.2013	0,0	10,0	24,63	0,00	0,00	0,00	24,63	0,00
4/0110002/06908	Einrichtung Büro	05.04.2012	0,0	10,0	0,00	0,00	0,00	0,00	0,00	0,00
4/0110002/06909	Geschirrspüler electrolux	03.04.2012	0,0	10,0	0,00	0,00	0,00	0,00	0,00	0,00
4/0110002/07003	Wickeltisch	04.02.2017	3,0	10,0	484,00	0,00	0,00	0,00	121,00	363,00
4/0110002/07004	Wandverbau	03.04.2015	1,0	10,0	228,00	0,00	0,00	0,00	114,00	114,00
4/0110002/07006	Spielturm Martina inkl. Rutsche	08.04.2014	0,0	10,0	226,97	0,00	0,00	0,00	226,97	0,00
4/0110002/07042	Gartenmöbel	20.03.2017	3,0	10,0	521,02	0,00	0,00	0,00	130,26	390,76
4/0110002/07076	Rollwagen	09.03.2017	3,0	10,0	184,40	0,00	0,00	0,00	46,10	138,30
4/0180003/06897	Notebook	20.02.2015	0,0	4,0	0,00	0,00	0,00	0,00	0,00	0,00
4/0290003/07005	Federwippe Pferd	08.04.2014	0,0	10,0	189,88	0,00	0,00	0,00	189,88	0,00
4/0290003/07006	Kiktor	13.05.2014	0,0	10,0	113,68	0,00	0,00	0,00	113,68	0,00
4/0290003/07007	Kiktor	13.05.2014	0,0	10,0	113,68	0,00	0,00	0,00	113,68	0,00
4/0290003/07008	Spielhügel mit Rutschen	21.03.2016	2,0	10,0	2.581,18	0,00	0,00	0,00	860,39	1.720,79
4/0290003/07009	Spielkombination inkl. Podest	13.05.2014	0,0	10,0	260,70	0,00	0,00	0,00	260,70	0,00
4/0290003/07013	Spielgeräte Garten Bildungscampus F. Rauch-Gasse	13.02.2023	9,0	10,0	0,00	92.050,14	0,00	0,00	9.205,01	82.845,13
4/0340002/07007	Spülmaschine	27.06.2012	0,0	10,0	0,00	0,00	0,00	0,00	0,00	0,00
5/0110002/07054	Einrichtungen u. Ausstattungsgegenstände Kindergarten	01.03.2023	9,0	10,0	3.271,23	51.442,60	0,00	0,00	5.471,38	49.242,45
240200 TBE Kinderkrippe Laxenburg					5.560,48	9.121,50	0,00	0,00	1.332,79	13.349,19
1022	Gebäude und Bauten				2.148,73	0,00	0,00	0,00	70,45	2.078,28
3/0060001/06470	Klimaanlage	01.08.2018	29,5	35,0	2.148,73	0,00	0,00	0,00	70,45	2.078,28

Ansatz	MVAG	Bezeichnung	Inbetrieb-	RND	ND	Buchwert	Zugänge/	Abgänge/	Wertaufholung+/	Abschreibung	Buchwert
	Konto		nahme			31.12.2022	+ Umbuchungen -	-	Wertminderung-		31.12.2023
	1026	Amts-, Betriebs- und Geschäftsausstattung				3.411,75	9.121,50	0,00	0,00	1.262,34	11.270,91
	4/0110002/07088	Einrichtungs u. Ausstattungsgegenstände Tagesbetreuung:	01.03.2023	9,0	10,0	1.700,45	9.121,50	0,00	0,00	1.082,20	9.739,75
	5/0110002/07052	Kinderbus - Turtle	09.09.2022	8,5	10,0	1.711,30	0,00	0,00	0,00	180,14	1.531,16
259000		Sonstige Einrichtungen und Maßnahmen				80,30	0,00	0,00	0,00	80,30	0,00
	1026	Amts-, Betriebs- und Geschäftsausstattung				80,30	0,00	0,00	0,00	80,30	0,00
	5/0110002/07045	Fußballtisch	28.07.2005	0,0	10,0	0,00	0,00	0,00	0,00	0,00	0,00
	5/0110002/07046	Projektor	24.04.2014	0,0	10,0	80,30	0,00	0,00	0,00	80,30	0,00
262000		UFC Laxenburg				2.754.656,77	0,00	0,00	0,00	37.970,40	2.716.686,37
	1021	Grundstücke, Grundstückseinrichtungen und Infrastruktur				1.149.480,00	0,00	0,00	0,00	0,00	1.149.480,00
	1/0020001/06152	448/1 EZ 29 Guntramsdorfer Straße 26 UFCL 38.316 m ²	01.01.1900			1.149.480,00	0,00	0,00	0,00	0,00	1.149.480,00
	1022	Gebäude und Bauten				1.698.949,87	0,00	0,00	0,00	36.933,69	1.662.016,18
	3/0060001/06852	UFCL Gebäude 2019	01.05.2019	45,0	50,0	1.698.949,87	0,00	0,00	0,00	36.933,69	1.662.016,18
	1024	Sonderanlagen				49.720,58	0,00	0,00	0,00	5.233,75	44.486,83
	2/0350004/06971	Flutlichtanlage	01.11.2022	8,5	10,0	49.720,58	0,00	0,00	0,00	5.233,75	44.486,83
	1026	Amts-, Betriebs- und Geschäftsausstattung				4.866,45	0,00	0,00	0,00	811,08	4.055,37
	5/0260001/06857	Kühlanlage	01.05.2019	5,0	10,0	3.852,00	0,00	0,00	0,00	642,00	3.210,00
	5/0310001/06856	Defibrillator	01.05.2019	5,0	10,0	1.014,45	0,00	0,00	0,00	169,08	845,37
	1311	Investitionszuschüsse von Trägern öffentlichen Rechts				-125.900,63	0,00	0,00	0,00	-4.525,12	-121.375,51
	2/0350004/06972	KT Flutlichtanlage	24.11.2022	8,5	10,0	-7.125,00	0,00	0,00	0,00	-750,00	-6.375,00
	2/0350004/06973	KT Flutlichtanlage	24.11.2022	8,5	10,0	-14.440,00	0,00	0,00	0,00	-1.520,00	-12.920,00
	3/0060001/06952	Zuschuss UFCL Gebäude Kommunalinvestitionsgesetz	24.08.2018	45,0	50,0	-48.535,63	0,00	0,00	0,00	-1.055,12	-47.480,51
	3/0060001/06953	Zuschuss UFCL Gebäude Land NÖ	20.09.2019	45,5	50,0	-55.800,00	0,00	0,00	0,00	-1.200,00	-54.600,00
	1313	Investitionszuschüsse von übrigen				-22.459,50	0,00	0,00	0,00	-483,00	-21.976,50
	3/0060001/06950	KT UFCL Gebäude 2019	13.09.2019	45,5	50,0	-22.459,50	0,00	0,00	0,00	-483,00	-21.976,50
265000		Tennisclub Laxenburg				163.204,65	0,00	0,00	0,00	11.657,48	151.547,17
	1021	Grundstücke, Grundstückseinrichtungen und Infrastruktur				187.004,65	0,00	0,00	0,00	13.357,48	173.647,17
	3/0040014/00001	Tennisplätze	01.05.2022	13,0	15,0	187.004,65	0,00	0,00	0,00	13.357,48	173.647,17
	1311	Investitionszuschüsse von Trägern öffentlichen Rechts				-23.800,00	0,00	0,00	0,00	-1.700,00	-22.100,00
	3/0040014/00002	KT - Tennisplätze	01.05.2022	13,0	15,0	-23.800,00	0,00	0,00	0,00	-1.700,00	-22.100,00
273000		Bibliothek am Campus				0,00	125.476,01	0,00	0,00	12.040,11	113.435,90
	1026	Amts-, Betriebs- und Geschäftsausstattung				0,00	125.476,01	0,00	0,00	12.040,11	113.435,90
	5/0110002/07055	Ausstattung Möbel Bibliothek	01.05.2023	9,0	10,0	0,00	92.883,63	0,00	0,00	9.288,36	83.595,27

Ansatz MVAG Konto	Bezeichnung	Inbetrieb- nahme	RND	ND	Buchwert 31.12.2022	Zugänge/ + Umbuchungen -	Abgänge/	Wertaufholung+/ Wertminderung-	Abschreibung	Buchwert 31.12.2023
5/0110002/07056	Einrichtung Bibliothek	12.05.2023	9,0	10,0	0,00	6.844,24	0,00	0,00	684,42	6.159,82
5/0180003/07044	Drucker RFID	06.05.2023	3,0	4,0	0,00	2.302,80	0,00	0,00	575,70	1.727,10
5/0180003/07045	EDV Ausstattung	27.04.2023	3,0	4,0	0,00	5.966,50	0,00	0,00	1.491,63	4.474,87
5/0440001/00002	Bibliotheksverwaltungssoftware	06.05.2023	4,0	4,0	0,00	17.478,84	0,00	0,00	0,00	17.478,84
321000 Musikschule Laxenburg					95.331,54	0,00	0,00	0,00	14.888,37	80.443,17
1022 Gebäude und Bauten					87.103,82	0,00	0,00	0,00	13.400,59	73.703,23
2/0060001/06461	Musikschule Martin Ebner-Gasse 10	01.09.2012	5,5	17,0	87.103,82	0,00	0,00	0,00	13.400,59	73.703,23
1026 Amts-, Betriebs- und Geschäftsausstattung					8.227,72	0,00	0,00	0,00	1.487,78	6.739,94
4/0110002/07083	Post/Schließfachschrank	06.04.2021	7,0	10,0	805,44	0,00	0,00	0,00	100,68	704,76
5/0110002/06974	Kasten	12.11.2012	0,0	10,0	0,00	0,00	0,00	0,00	0,00	0,00
5/0290007/06858	B-Klarinette Yamaha YCL-458II-20	05.09.2019	5,5	10,0	799,50	0,00	0,00	0,00	123,00	676,50
5/0290007/06859	Celloset 1/8 Student	09.01.2019	5,0	10,0	371,13	0,00	0,00	0,00	61,86	309,27
5/0290007/06860	3/4 Geige mit Bogen	09.01.2019	5,0	10,0	437,40	0,00	0,00	0,00	72,90	364,50
5/0290007/06861	E-Piano Yamaha	19.07.2018	4,5	10,0	945,45	0,00	0,00	0,00	171,90	773,55
5/0290007/06862	Geige mit Bogen	08.01.2018	4,0	10,0	296,93	0,00	0,00	0,00	59,39	237,54
5/0290007/06863	Westergitarre Martin	28.12.2017	3,5	10,0	414,00	0,00	0,00	0,00	92,00	322,00
5/0290007/06864	Saxophon Yamaha YAS-280	02.03.2017	3,0	10,0	396,00	0,00	0,00	0,00	99,00	297,00
5/0290007/06865	Kinderhorn	06.11.2017	3,5	10,0	243,00	0,00	0,00	0,00	54,00	189,00
5/0290007/06866	Alt Saxophon Yamaha IAS 280	04.03.2016	2,0	10,0	293,10	0,00	0,00	0,00	97,70	195,40
5/0290007/06867	Alt Saxophon Yamaha IAS 280	04.03.2016	2,0	10,0	293,10	0,00	0,00	0,00	97,70	195,40
5/0290007/06868	Gitarre Hanika 50AF	15.09.2015	1,5	10,0	176,25	0,00	0,00	0,00	70,50	105,75
5/0290007/06869	Gitarre Hanika 50AF	31.12.2014	0,5	10,0	102,00	0,00	0,00	0,00	68,00	34,00
5/0290007/06870	E-Piano Yamaha P155B	31.03.2013	0,0	10,0	0,00	0,00	0,00	0,00	0,00	0,00
5/0290007/06871	E-Piano Yamaha P155B	31.05.2012	0,0	10,0	0,00	0,00	0,00	0,00	0,00	0,00
5/0290007/06872	Kinderwaldhorn Consulat de Mar	30.03.2011	0,0	10,0	0,00	0,00	0,00	0,00	0,00	0,00
5/0290007/06876	Westergitarre	30.11.2010	0,0	10,0	0,00	0,00	0,00	0,00	0,00	0,00
5/0290007/06877	E-Piano Yamaha P-140-B	15.04.2009	0,0	10,0	0,00	0,00	0,00	0,00	0,00	0,00
5/0290007/06878	Drumset Pearl VSX	15.04.2009	0,0	10,0	0,00	0,00	0,00	0,00	0,00	0,00
5/0290007/06879	Piano Yamaha P 121	10.06.2008	0,0	10,0	0,00	0,00	0,00	0,00	0,00	0,00
5/0290007/06880	Harfe Mürnseer Einfachpedal	26.09.2007	0,0	10,0	0,00	0,00	0,00	0,00	0,00	0,00
5/0290007/06894	E-Piano Yamaha P-515 B	10.11.2020	6,5	10,0	1.094,62	0,00	0,00	0,00	145,95	948,67
5/0290007/06895	Veeh Harfe	20.12.2021	7,5	10,0	727,60	0,00	0,00	0,00	85,60	642,00
5/0290007/06896	Veeh Harfe	14.10.2022	8,5	10,0	832,20	0,00	0,00	0,00	87,60	744,60
5/0350004/06873	Headset Sennheiser EW-352-G3	31.05.2011	0,0	10,0	0,00	0,00	0,00	0,00	0,00	0,00
5/0350004/06874	Boss RC 50 Super Looper	12.04.2010	0,0	10,0	0,00	0,00	0,00	0,00	0,00	0,00
5/0350004/06875	Headset Sennheiser EW-352-G3	20.05.2010	0,0	10,0	0,00	0,00	0,00	0,00	0,00	0,00

Ansatz MVAG Konto	Bezeichnung	Inbetrieb- nahme	RND	ND	Buchwert 31.12.2022	Zugänge/ + Umbuchungen -	Abgänge/ -	Wertaufholung+/ Wertminderung-	Abschreibung	Buchwert 31.12.2023
329000 Schlosskonzerte Laxenburg					0,00	13.092,00	0,00	0,00	1.309,20	11.782,80
1026	Amts-, Betriebs- und Geschäftsausstattung				0,00	13.092,00	0,00	0,00	1.309,20	11.782,80
5/0350004/06985	Scherenpodest	14.05.2023	9,0	10,0	0,00	13.092,00	0,00	0,00	1.309,20	11.782,80
360000 Kultur- und Museumsverein					347.002,00	0,00	0,00	0,00	8.996,43	338.005,57
1021	Grundstücke, Grundstückseinrichtungen und Infrastruktur				124.650,00	0,00	0,00	0,00	0,00	124.650,00
1/0020001/06030	124 EZ 29 Herzog Albrecht-Straße 9 277,00 m²	01.01.1900			124.650,00	0,00	0,00	0,00	0,00	124.650,00
1022	Gebäude und Bauten				216.719,93	0,00	0,00	0,00	8.498,82	208.221,11
3/0060001/06525	Museum Umbau	22.07.1998	24,5	50,0	170.162,88	0,00	0,00	0,00	6.673,05	163.489,83
3/0060001/06526	Museum Ausbau Dachboden	02.08.2001	24,5	47,0	46.557,05	0,00	0,00	0,00	1.825,77	44.731,28
1026	Amts-, Betriebs- und Geschäftsausstattung				5.632,07	0,00	0,00	0,00	497,61	5.134,46
4/0110003/00001	Aquarell Laxenburg Ernst Schrom	13.05.2022			1.900,00	0,00	0,00	0,00	0,00	1.900,00
5/0110002/06832	Gitterziehwand (Regal)	06.10.2020	6,5	10,0	3.732,07	0,00	0,00	0,00	497,61	3.234,46
363000 Altstadterhaltung und Ortsbildpflege					8.449,58	0,00	0,00	0,00	1.299,94	7.149,64
1010	Immaterielle Vermögenswerte				8.449,58	0,00	0,00	0,00	1.299,94	7.149,64
2/0430001/00001	Baumkataster	31.12.2019	5,5	10,0	8.449,58	0,00	0,00	0,00	1.299,94	7.149,64
381000 Maßnahmen der Kulturpflege					3.792,26	0,00	0,00	0,00	583,42	3.208,84
1026	Amts-, Betriebs- und Geschäftsausstattung				3.792,26	0,00	0,00	0,00	583,42	3.208,84
4/0110002/06455	Punschhäferl	30.11.2019	5,5	10,0	3.792,26	0,00	0,00	0,00	583,42	3.208,84
410000 NÖ Hilfswerk					139.685,18	0,00	0,00	0,00	4.434,45	135.250,73
1022	Gebäude und Bauten				139.685,18	0,00	0,00	0,00	4.434,45	135.250,73
3/0060001/06834	Münchendorfer Straße 1 Reiherstadl	25.08.2004	30,5	50,0	139.685,18	0,00	0,00	0,00	4.434,45	135.250,73
523000 Lärmschutz					128.412,88	0,00	0,00	0,00	8.856,06	119.556,82
1024	Sonderanlagen				128.412,88	0,00	0,00	0,00	8.856,06	119.556,82
2/0410001/06851	Lärmschutzwände	31.03.2003	0,0	15,0	0,00	0,00	0,00	0,00	0,00	0,00
2/0410001/06947	Lärmschutzwände Verlängerung B11	31.12.2022	13,5	15,0	128.412,88	0,00	0,00	0,00	8.856,06	119.556,82
612000 Gemeindestraßen					7.735.218,74	1.014.423,97	223.327,08	0,00	311.750,56	8.214.565,07
1021	Grundstücke, Grundstückseinrichtungen und Infrastruktur				7.775.720,41	1.003.914,70	10.567,80	0,00	317.445,53	8.451.621,78
1/0020004/06034	15 EZ 29 Hahnenwiesenweg Straße 2.070,00 m²	01.01.1900			2.070,00	0,00	0,00	0,00	0,00	2.070,00
1/0020004/06035	151/24 EZ 800 Jänergasse Gehsteig 236,00 m²	01.01.1900			236,00	0,00	0,00	0,00	0,00	236,00
1/0020004/06036	151/25 EZ 800 Hofackergasse Gehsteig 501,00 m²	01.01.1900			501,00	0,00	0,00	0,00	0,00	501,00
1/0020004/06046	200 EZ 29 Herzog Albrecht-Straße Grünfläche 260,00 m²	01.01.1900			260,00	0,00	0,00	0,00	0,00	260,00
1/0020004/06053	249/3 EZ 800 Fürst Kaunitz Straße Grünfläche 87,00 m²	01.01.1900			87,00	0,00	0,00	0,00	0,00	87,00

Ansatz MVAG Konto	Bezeichnung	Inbetrieb- nahme	RND	ND	Buchwert 31.12.2022	Zugänge/ + Umbuchungen	Abgänge/ -	Wertaufholung+/ Wertminderung-	Abschreibung	Buchwert 31.12.2023
1/0020004/06056	252/4 EZ 800 Guntramsdorfer Straße Gehsteig 127,00 m ²	01.01.1900			127,00	0,00	0,00	0,00	0,00	127,00
1/0020004/06060	264 EZ 4 Münchendorfer Straße Grünfläche 80,00 m ²	01.01.1900			80,00	0,00	0,00	0,00	0,00	80,00
1/0020004/06064	34/4 EZ 29 Wiener Straße / Achauer Straße Gehsteig 946,00 m ²	01.01.1900			946,00	0,00	0,00	0,00	0,00	946,00
1/0020004/06144	411 EZ 29 Gartenackerweg Feldweg 3.135,00 m ²	01.01.1900			3.135,00	0,00	0,00	0,00	0,00	3.135,00
1/0020004/06145	425/2 EZ 963 Münchendorfer Straße Radweg 4.602,00 m ²	01.01.1900			19.937,87	0,00	0,00	0,00	0,00	19.937,87
1/0020004/06155	455/4 EZ 800 nördlich Firma Scholz Feldweg 1.361,00 m ²	01.01.1900			1.361,00	0,00	0,00	0,00	0,00	1.361,00
1/0020004/06157	458/3 EZ 29 Entlang Aspangbahn Weg 210,00 m ²	01.01.1900			210,00	0,00	0,00	0,00	0,00	210,00
1/0020004/06158	459/4 EZ 29 Autobahnabfahrt IZ NÖ-Süd Böschung 1.289,00 m ²	01.01.1900			1.289,00	0,00	0,00	0,00	0,00	1.289,00
1/0020004/06160	494/1 EZ Frank Stahl-Straße Straße 5.246,00 m ²	01.01.1900			5.246,00	0,00	0,00	0,00	0,00	5.246,00
1/0020004/06161	498 EZ 800 Frank Stahl-Straße Straße 894,00 m ²	01.01.1900			894,00	0,00	0,00	0,00	0,00	894,00
1/0020004/06163	538 EZ 29 Brücke A 2 - Unterführung Aspangbahn Radweg 427.320,00 m ²	01.01.1900			427.320,00	0,00	0,00	0,00	0,00	427.320,00
1/0020004/06166	546/5 EZ 800 Zufahrt Scholz Straße 193,00 m ²	01.01.1900			193,00	0,00	0,00	0,00	0,00	193,00
1/0020004/06173	551/3 EZ 800 Industriestraße Straße 397,00 m ²	01.01.1900			397,00	0,00	0,00	0,00	0,00	397,00
1/0020004/06178	553/39 EZ 800 Heinrich Ott-Gasse / Franz Berl-Gasse Straße 2.387,00 m ²	01.01.1900			2.387,00	0,00	0,00	0,00	0,00	2.387,00
1/0020004/06179	554/21 EZ 800 Franz Berl-Gasse / Monsignore Dintner-Gasse 4.118,00 m ²	01.01.1900			4.118,00	0,00	0,00	0,00	0,00	4.118,00
1/0020004/06180	554/22 EZ 800 Anselmgasse Straße 4.918,00 m ²	01.01.1900			4.918,00	0,00	0,00	0,00	0,00	4.918,00
1/0020004/06181	556/11 EZ 800 Degenhart-Gasse Straße 868,00 m ²	01.01.1900			868,00	0,00	0,00	0,00	0,00	868,00
1/0020004/06182	556/3 EZ 800 Guntramsdorfer Straße Gehsteig 60,00 m ²	01.01.1900			60,00	0,00	0,00	0,00	0,00	60,00
1/0020004/06183	558/7 EZ 800 Johann Siegmayer-Gasse Straße 714,00 m ²	01.01.1900			714,00	0,00	0,00	0,00	0,00	714,00
1/0020004/06184	560/3 EZ 800 Am Kaisergarten Straße 2.088,00 m ²	01.01.1900			2.088,00	0,00	0,00	0,00	0,00	2.088,00
1/0020004/06188	565/13 EZ 29 Andreas Toifl-Gasse Weg 243,00 m ²	25.11.1974			1.117,90	0,00	0,00	0,00	0,00	1.117,90
1/0020004/06191	565/15 EZ 29 Friedrich Rauch-Gasse VS/KG Straße 1.527,00 m ²	25.11.1974			7.024,80	0,00	0,00	0,00	0,00	7.024,80
1/0020004/06194	565/17 EZ 29 Martin Ebner-Gasse Straße 847,00 m ²	25.11.1974			3.896,54	0,00	0,00	0,00	0,00	3.896,54
1/0020004/06200	58/3 EZ 800 Kommunalweg Straße 2.519,00 m ²	01.01.1900			13.850,40	0,00	0,00	0,00	0,00	13.850,40
1/0020004/06204	592/2 EZ 29 B11 Weg 276,00 m ²	29.06.2004			6.136,28	0,00	0,00	0,00	0,00	6.136,28
1/0020004/06205	593/10 EZ 800 Am Kanal Straße 388,00 m ²	01.01.1900			388,00	0,00	0,00	0,00	0,00	388,00
1/0020004/06206	593/13 EZ 800 Am Kanal Straße 1.036,00 m ²	01.01.1900			1.036,00	0,00	0,00	0,00	0,00	1.036,00
1/0020004/06207	593/15 EZ 800 Leopold Figl-Straße Gehsteig 721,00 m ²	01.01.1900			721,00	0,00	0,00	0,00	0,00	721,00
1/0020004/06210	594/2 EZ 29 Leopold Figl-Straße Gehweg 1.349,00 m ²	01.01.1900			1.349,00	0,00	0,00	0,00	0,00	1.349,00
1/0020004/06213	599/1 EZ 800 Bahngasse Straße 1.435,00 m ²	01.01.1900			1.435,00	0,00	0,00	0,00	0,00	1.435,00
1/0020004/06214	599/2 EZ 29 Leopold Figl-Straße Gehweg 158,00 m ²	01.01.1900			158,00	0,00	0,00	0,00	0,00	158,00
1/0020004/06215	60/1 EZ 221 Friedhof Parkplatz 564,00 m ²	01.01.1900			564,00	0,00	0,00	0,00	0,00	564,00
1/0020004/06216	60/10 EZ 221 Friedhof Straße 92,00 m ²	01.01.1900			92,00	0,00	0,00	0,00	0,00	92,00
1/0020004/06217	60/11 EZ 221 Friedhof Straße 163,00 m ²	01.01.1900			163,00	0,00	0,00	0,00	0,00	163,00
1/0020004/06218	60/2 EZ 221 Friedhof Parkplatz 574,00 m ²	01.01.1900			574,00	0,00	0,00	0,00	0,00	574,00
1/0020004/06219	60/3 EZ 221 Friedhof Parkplatz 583,00 m ²	01.01.1900			583,00	0,00	0,00	0,00	0,00	583,00
1/0020004/06220	60/4 EZ 221 Friedhof Parkplatz 580,00 m ²	01.01.1900			580,00	0,00	0,00	0,00	0,00	580,00
1/0020004/06224	60/7 EZ 221 Friedhof Straße 90,00 m ²	01.01.1900			90,00	0,00	0,00	0,00	0,00	90,00
1/0020004/06225	60/8 EZ 221 Friedhof Straße 92,00 m ²	01.01.1900			92,00	0,00	0,00	0,00	0,00	92,00

Ansatz MVAG Konto	Bezeichnung	Inbetrieb- nahme	RND	ND	Buchwert 31.12.2022	Zugänge/ + Umbuchungen -	Abgänge/	Wertaufholung+/ Wertminderung-	Abschreibung	Buchwert 31.12.2023
1/0020004/06226	60/9 EZ 221 Friedhof Straße 92,00 m ²	01.01.1900			92,00	0,00	0,00	0,00	0,00	92,00
1/0020004/06230	605/3 EZ 29 Leopold Figl-Straße Gehweg 260,00 m ²	01.01.1900			260,00	0,00	0,00	0,00	0,00	260,00
1/0020004/06231	605/5 EZ 557 Kurzer Wassersprung Straße 1.783,00 m ²	01.01.1900			1.783,00	0,00	0,00	0,00	0,00	1.783,00
1/0020004/06234	606/14 EZ 29 Am Kanal Straße 3.471,00 m ²	01.01.1900			3.471,00	0,00	0,00	0,00	0,00	3.471,00
1/0020004/06237	607/2 EZ 29 Am Kanal Straße 1.671,00 m ²	01.01.1900			1.671,00	0,00	0,00	0,00	0,00	1.671,00
1/0020004/06239	608/3 EZ 338 Leopold Figl-Straße Gehsteig 266,00 m ²	01.01.2016			266,00	0,00	0,00	0,00	0,00	266,00
1/0020004/06240	609/11 EZ 800 Niklas Steuber-Gasse Straße 963,00 m ²	01.01.1900			963,00	0,00	0,00	0,00	0,00	963,00
1/0020004/06241	609/12 EZ 800 Kapellengasse Straße 1.290,00 m ²	01.01.1900			1.290,00	0,00	0,00	0,00	0,00	1.290,00
1/0020004/06242	609/22 EZ 800 Am Wassersprung Straße 1.858,00 m ²	01.01.1900			1.858,00	0,00	0,00	0,00	0,00	1.858,00
1/0020004/06243	609/31 EZ 29 Kapellengasse / Elisabeth Mosser-Gasse Gri	01.01.1900			133,00	0,00	0,00	0,00	0,00	133,00
1/0020004/06244	609/38 EZ 800 Elisabeth Mosser-Gasse Straße 2.049,00 m	01.01.1900			2.049,00	0,00	0,00	0,00	0,00	2.049,00
1/0020004/06249	610/2 EZ 800 Josef Rendl-Gasse Straße 4.717,00 m ²	01.01.1900			4.717,00	0,00	0,00	0,00	0,00	4.717,00
1/0020004/06251	611/2 EZ 800 Josef Vas-Gasse Straße 5.226,00 m ²	01.01.1900			5.226,00	0,00	0,00	0,00	0,00	5.226,00
1/0020004/06253	612 EZ 29 Neudorfer Straße Grünfläche 6.295,00 m ²	01.01.1900			6.295,00	0,00	0,00	0,00	0,00	6.295,00
1/0020004/06255	613/29 EZ 800 Karl Schreiweis-Gasse Straße 940,00 m ²	01.01.1900			940,00	0,00	0,00	0,00	0,00	940,00
1/0020004/06256	613/30 EZ 800 Karl Schreiweis-Gasse Straße 369,00 m ²	01.01.1900			369,00	0,00	0,00	0,00	0,00	369,00
1/0020004/06257	613/31 EZ 800 Martin Ebner-Gasse Straße 675,00 m ²	01.01.1900			675,00	0,00	0,00	0,00	0,00	675,00
1/0020004/06258	613/32 EZ 800 Friedrich Stöckler-Platz Straße 68,00 m ²	01.01.1900			68,00	0,00	0,00	0,00	0,00	68,00
1/0020004/06260	614/107 EZ 800 Friedrich Rauch-Gasse Straße 2.424,00 m	01.01.1900			2.424,00	0,00	0,00	0,00	0,00	2.424,00
1/0020004/06261	614/111 EZ 800 Johann Berger-Gasse Straße 2.664,00 m ²	01.01.1900			2.664,00	0,00	0,00	0,00	0,00	2.664,00
1/0020004/06262	614/114 EZ 800 Leopold Rauch-Platz Straße 3.397,00 m ²	01.01.1900			3.397,00	0,00	0,00	0,00	0,00	3.397,00
1/0020004/06263	614/116 EZ 800 Andreas Toifl-Gasse Straße 1.543,00 m ²	01.01.1900			1.543,00	0,00	0,00	0,00	0,00	1.543,00
1/0020004/06264	614/117 EZ 800 Maximilian Neuwirt-Gasse Straße 1.948,00	01.01.1900			1.948,00	0,00	0,00	0,00	0,00	1.948,00
1/0020004/06265	614/118 EZ 800 Paul Has-Gasse Grünfläche 247,00 m ²	01.01.1900			247,00	0,00	0,00	0,00	0,00	247,00
1/0020004/06266	614/37 EZ 800 Paul Has-Gasse Straße 993,00 m ²	01.01.1900			993,00	0,00	0,00	0,00	0,00	993,00
1/0020004/06267	614/82 EZ 800 Paul Has-Gasse Straße 1.491,00 m ²	01.01.1900			1.491,00	0,00	0,00	0,00	0,00	1.491,00
1/0020004/06268	616 EZ 800 Innere Wiener Straße / Postgasse Straße 9.10	01.01.1900			9.108,00	0,00	0,00	0,00	0,00	9.108,00
1/0020004/06269	617/1 EZ 800 Guntramsdorfer Straße Straße 12.790,00 m ²	01.01.1900			12.790,00	0,00	0,00	0,00	0,00	12.790,00
1/0020004/06270	617/4 EZ 800 Guntramsdorfer Straße Gehsteig 1.768,00 m	01.01.1900			1.768,00	0,00	0,00	0,00	0,00	1.768,00
1/0020004/06272	618/3 EZ 29 Wiener Straße /Eduard Hartmann-Platz Gehst	01.01.1900			3,00	0,00	0,00	0,00	0,00	3,00
1/0020004/06273	619/2 EZ 800 Münchendorfer Straße Gehsteig 1.624,00 m ²	01.01.1900			1.624,00	0,00	0,00	0,00	0,00	1.624,00
1/0020004/06275	621/2 EZ 800 Münchendorfer Straße bis Möderhaus Grünfl	01.01.1900			2.732,00	0,00	0,00	0,00	0,00	2.732,00
1/0020004/06280	625 EZ 29 Münchendorfer Fahrweg Feldweg 3.344,00 m ²	01.01.1900			3.344,00	0,00	0,00	0,00	0,00	3.344,00
1/0020004/06281	626 EZ 29 Wolfsbügel Feldweg 3.745,00 m ²	01.01.1900			3.745,00	0,00	0,00	0,00	0,00	3.745,00
1/0020004/06282	627 EZ 29 Wolfsbügel Feldweg 387,00 m ²	01.01.1900			387,00	0,00	0,00	0,00	0,00	387,00
1/0020004/06283	628 EZ 29 Pulverstampf Feldweg 2.960,00 m ²	01.01.1900			2.960,00	0,00	0,00	0,00	0,00	2.960,00
1/0020004/06284	629 EZ 29 Pulverstampf Feldweg 5.409,00 m ²	01.01.1900			5.409,00	0,00	0,00	0,00	0,00	5.409,00
1/0020004/06288	630 EZ 29 Pulverstampf Feldweg 1.573,00 m ²	01.01.1900			1.573,00	0,00	0,00	0,00	0,00	1.573,00
1/0020004/06289	631 EZ 29 Gartenackerweg Feldweg 774,00 m ²	01.01.1900			774,00	0,00	0,00	0,00	0,00	774,00

Ansatz MVAG Konto	Bezeichnung	Inbetrieb- nahme	RND	ND	Buchwert 31.12.2022	Zugänge/ + Umbuchungen -	Abgänge/	Wertaufholung+/ Wertminderung-	Abschreibung	Buchwert 31.12.2023
1/0020004/06290	632 EZ 29 Gartenackerweg Feldweg 460,00 m ²	01.01.1900			460,00	0,00	0,00	0,00	0,00	460,00
1/0020004/06291	636/1 EZ 29 nördlich FCL Feldweg 1.702,00 m ²	01.01.1900			1.702,00	0,00	0,00	0,00	0,00	1.702,00
1/0020004/06293	636/3 EZ 800 IZ bei Firma Scholz Feldweg 190,00 m ²	01.01.1900			190,00	0,00	0,00	0,00	0,00	190,00
1/0020004/06294	637/2 EZ 29 Scholz / IZ NÖ Süd Straße 14 Radweg 2.033,00 m ²	01.01.1900			2.033,00	0,00	0,00	0,00	0,00	2.033,00
1/0020004/06295	637/4 EZ 29 Kreisverkehr - Scholz Radweg 89,00 m ²	01.01.1900			89,00	0,00	0,00	0,00	0,00	89,00
1/0020004/06296	639 EZ 29 IZ NÖ Süd Str. 14 / Gemeindegrenze Guntramsdorf	01.01.1900			2.254,00	0,00	0,00	0,00	0,00	2.254,00
1/0020004/06299	643 EZ 29 Frank Stahl-Straße Feldweg 810,00 m ²	01.01.1900			810,00	0,00	0,00	0,00	0,00	810,00
1/0020004/06301	649 EZ 29 Industriestraße Straße 6.582,00 m ²	01.01.1900			6.582,00	0,00	0,00	0,00	0,00	6.582,00
1/0020004/06304	652 EZ 29 Haidbrunnenweg Feldweg 2.343,00 m ²	01.01.1900			2.343,00	0,00	0,00	0,00	0,00	2.343,00
1/0020004/06306	654 EZ 800 Neudorfer Straße Straße 2.918,00 m ²	01.01.1900			2.918,00	0,00	0,00	0,00	0,00	2.918,00
1/0020004/06307	655 EZ 800 Neudorfer Straße Straße 4.630,00 m ²	01.01.1900			4.630,00	0,00	0,00	0,00	0,00	4.630,00
1/0020004/06308	656 EZ 800 Martin Ebner-Gasse Gehsteig 384,00 m ²	01.01.1900			384,00	0,00	0,00	0,00	0,00	384,00
1/0020004/06309	657 EZ 29 Hofackergasse Straße 799,00 m ²	01.01.1900			799,00	0,00	0,00	0,00	0,00	799,00
1/0020004/06310	658 EZ 29 Kapellengasse Straße 1.295,00 m ²	01.01.1900			1.295,00	0,00	0,00	0,00	0,00	1.295,00
1/0020004/06311	659 EZ 29 Kurzer Wassersprung Feldweg 1.270,00 m ²	01.01.1900			1.270,00	0,00	0,00	0,00	0,00	1.270,00
1/0020004/06312	660 EZ 29 Griesfeldweg Feldweg 576,00 m ²	01.01.1900			576,00	0,00	0,00	0,00	0,00	576,00
1/0020004/06313	661 EZ 29 Griesfeldweg Feldweg 605,00 m ²	01.01.1900			605,00	0,00	0,00	0,00	0,00	605,00
1/0020004/06314	662 EZ 29 Griesfeldweg Feldweg 1.197,00 m ²	01.01.1900			1.197,00	0,00	0,00	0,00	0,00	1.197,00
1/0020004/06315	663/1 EZ 29 Griesfeldweg Feldweg 721,00 m ²	01.01.1900			721,00	0,00	0,00	0,00	0,00	721,00
1/0020004/06316	665/1 EZ 800 Herbert Rauch-Gasse Straße 2.054,00 m ²	01.01.1900			2.054,00	0,00	0,00	0,00	0,00	2.054,00
1/0020004/06317	666 EZ 29 Neudorfer Straße /Maximilian Neuwirt-Gasse Radweg	01.01.1900			570,00	0,00	0,00	0,00	0,00	570,00
1/0020004/06318	667 EZ 29 Kapellengasse - Neudorfer Straße Radweg 757,00 m ²	01.01.1900			757,00	0,00	0,00	0,00	0,00	757,00
1/0020004/06319	668 EZ 29 Friedhofgasse Gehsteig 723,00 m ²	01.01.1900			723,00	0,00	0,00	0,00	0,00	723,00
1/0020004/06321	669 EZ 29 Wiener Straße - Friedhofgasse Weg 1.760 m ²	01.01.1900			1.816,00	0,00	0,00	0,00	0,00	1.816,00
1/0020004/06322	670 EZ 29 Gustav Schütt-Gasse Straße 804,00 m ²	01.01.1900			804,00	0,00	0,00	0,00	0,00	804,00
1/0020004/06323	674/1 EZ 800 Neudorfer Straße / Jäbergasse, ... Straße 13.903,00 m ²	01.01.1900			13.903,00	0,00	0,00	0,00	0,00	13.903,00
1/0020004/06328	675/1 EZ 800 Schlossplatz / Kloster Straße, ... Straße 26.078,00 m ²	01.01.1900			26.078,00	0,00	0,00	0,00	0,00	26.078,00
1/0020004/06331	675/2 EZ 29 Innere Wiener Straße Gehsteig 1.892,00 m ²	01.01.1900			1.892,00	0,00	0,00	0,00	0,00	1.892,00
1/0020004/06333	675/7 EZ 800 Guntramsdorfer Straße Grünfläche 366,00 m ²	01.01.1900			366,00	0,00	0,00	0,00	0,00	366,00
1/0020004/06334	677 EZ 29 Maximilian Neuwirt Gasse / Industriestraße Radweg	01.01.1900			11.288,00	0,00	0,00	0,00	0,00	11.288,00
1/0020004/06335	678 EZ 29 Industriestraße Straße 1.364,00 m ²	01.01.1900			1.364,00	0,00	0,00	0,00	0,00	1.364,00
1/0020004/06345	70/15 EZ 800 Herbert Rauch-Gasse Straße 3.992 m ²	01.01.1900			4.604,00	0,00	0,00	0,00	0,00	4.604,00
1/0020004/06347	70/17 EZ 800 Herbert Rauch-Gasse Straße 2.556,00 m ²	01.01.1900			2.556,00	0,00	0,00	0,00	0,00	2.556,00
1/0020004/06348	732 EZ 800 Gemeindegrenze Münchendorf Grünfläche 1.025,00 m ²	01.01.1900			1.025,00	0,00	0,00	0,00	0,00	1.025,00
1/0020004/06349	733 EZ 29 Gemeindegrenze Münchendorf Feldweg 875,00 m ²	01.01.1900			875,00	0,00	0,00	0,00	0,00	875,00
1/0020004/06350	735 EZ 800 Tendelgartenweg Feldweg 2.865,00 m ²	01.01.1900			2.865,00	0,00	0,00	0,00	0,00	2.865,00
1/0020004/06351	736 EZ 29 Äußere Gemein Feldweg 8.102,00 m ²	01.01.1900			8.102,00	0,00	0,00	0,00	0,00	8.102,00
1/0020004/06352	737 EZ 800 Sohlenstufenweg Feldweg 9.858,00 m ²	01.01.1900			9.858,00	0,00	0,00	0,00	0,00	9.858,00
1/0020004/06353	738 EZ 29 Tendelgartenweg Feldweg 7.982,00 m ²	01.01.1900			7.982,00	0,00	0,00	0,00	0,00	7.982,00

Ansatz MVAG Konto	Bezeichnung	Inbetrieb- nahme	RND	ND	Buchwert 31.12.2022	Zugänge/ + Umbuchungen -	Abgänge/ -	Wertaufholung+/ Wertminderung-	Abschreibung	Buchwert 31.12.2023
1/0020004/06354	747 EZ 29 Gartenackerweg Feldweg 1.987,00 m ²	01.01.1900			1.987,00	0,00	0,00	0,00	0,00	1.987,00
1/0020004/06355	749 EZ 29 Pulverstampf Feldweg 1.030,00 m ²	01.01.1900			1.030,00	0,00	0,00	0,00	0,00	1.030,00
1/0020004/06357	754 EZ 29 Wolfsbühel Feldweg 2.163,00 m ²	01.01.1900			2.163,00	0,00	0,00	0,00	0,00	2.163,00
1/0020004/06358	755 EZ 29 Gartenackerweg Feldweg 302,00 m ²	01.01.1900			302,00	0,00	0,00	0,00	0,00	302,00
1/0020004/06359	78/18 EZ 800 Herbert-Rauch-Gasse Straße 691,00 m ²	01.01.1900			691,00	0,00	0,00	0,00	0,00	691,00
1/0020004/06361	81/11 EZ 800 Am Wassersprung / Aspangbahnstraße Straf	01.01.1900			12.542,00	0,00	0,00	0,00	0,00	12.542,00
1/0020004/06364	81/69 EZ 29 Aspangbahnstraße Grünfläche 947,00 m ²	01.01.1900			947,00	0,00	0,00	0,00	0,00	947,00
1/0020004/06365	82/3 EZ 800 Aspangbahnstraße / Wiener Straße Radweg 3	01.01.1900			39,00	0,00	0,00	0,00	0,00	39,00
1/0020004/06366	83/4 EZ 800 Kapellengasse Straße 192,00 m ²	01.01.1900			192,00	0,00	0,00	0,00	0,00	192,00
1/0020004/06367	86/6 EZ 800 Niklas Steuber-Gasse 2-20 Straße 2.385,00 m	01.01.1900			2.385,00	0,00	0,00	0,00	0,00	2.385,00
1/0020004/06368	88/3 EZ 800 Kapellengasse Gehsteig 438,00 m ²	01.01.1900			438,00	0,00	0,00	0,00	0,00	438,00
1/0020004/06758	38 EZ 2 Achauer Straße Gehsteig 1.285,00 m ²	01.01.1900			1.285,00	0,00	0,00	0,00	0,00	1.285,00
1/0020004/06783	553/38 EZ 800 Heinrich Ott-Gasse / Johann Foist-Gasse Si	01.01.1900			1.058,00	0,00	0,00	0,00	0,00	1.058,00
1/0020004/06785	774 EZ 800 Münchendorfer Fahrweg Feldweg 6.803,00 m ²	01.01.1900			6.803,00	0,00	0,00	0,00	0,00	6.803,00
1/0020004/06786	777 EZ 800 Schwechat - Münchendorf Grünfläche 10.450,00 m ²	01.01.1900			10.450,00	0,00	0,00	0,00	0,00	10.450,00
1/0020004/06787	779 EZ 800 Brunnackergrabenweg Feldweg 267,00 m ²	01.01.1900			267,00	0,00	0,00	0,00	0,00	267,00
1/0020004/06788	782 EZ 800 Gemeindegrenze Münchendorf Grünfläche 117	01.01.1900			117,00	1.926,60	0,00	0,00	0,00	2.043,60
1/0020004/06789	790 EZ 800 Guntramsdorfer Straße Grünfläche 265,00 m ²	01.01.1900			265,00	0,00	0,00	0,00	0,00	265,00
1/0020004/06790	553/3 EZ 800 Heinrich Ott-Gasse Straße 3.730,00 m ²	01.01.1900			3.730,00	0,00	0,00	0,00	0,00	3.730,00
1/0020004/06802	565/18 EZ 800 Kaiserbahnhof / Martin Ebner-Gasse Gehwe	01.01.1900			573,00	0,00	0,00	0,00	0,00	573,00
1/0020004/06803	554/5 EZ 1007 Anselmgasse Radweg ??m				0,00	24.504,61	0,00	0,00	0,00	24.504,61
1/0020004/06804	554/18 EZ 1007 Anselmgasse Radweg ??m				0,00	24.339,94	0,00	0,00	0,00	24.339,94
2/0040001/06529	Josef Vas-Gasse - Ausbau	31.12.2000	9,5	33,0	35.260,26	0,00	0,00	0,00	3.358,12	31.902,14
2/0040001/06530	Gustav Schütt-Gasse - Teilausbau	31.12.2001	10,5	33,0	13.281,05	0,00	0,00	0,00	1.154,87	12.126,18
2/0040001/06531	Schlosshauptmann Riedl-Gasse - Generalsanierung Hofstr.	31.12.2001	10,5	33,0	5.090,07	0,00	0,00	0,00	442,61	4.647,46
2/0040001/06532	Guntramsdorfer Straße - Umgestaltung F. Kaunitz-Str. - Ha	31.12.2002	11,5	33,0	60.302,42	0,00	0,00	0,00	4.824,19	55.478,23
2/0040001/06533	Wiener Straße (Innere) - Generalsanierung Schlosshauptm	31.12.2002	11,5	33,0	103.014,89	0,00	0,00	0,00	8.241,19	94.773,70
2/0040001/06534	Zufahrtsstraße Fußballplatz	31.12.2003	12,5	33,0	20.228,75	0,00	0,00	0,00	1.498,43	18.730,32
2/0040001/06535	Am Kanal - Generalsanierung/Erweiterung L154 - Ende Rei	31.12.2004	13,5	33,0	48.760,83	0,00	0,00	0,00	3.362,82	45.398,01
2/0040001/06536	Klosterstraße - Generalsanierung	31.12.2004	13,5	33,0	66.565,98	0,00	0,00	0,00	4.590,76	61.975,22
2/0040001/06537	Neudorfer Straße - Generalsanierung Jänergasse - Unterfü	31.12.2005	14,5	33,0	88.324,62	0,00	0,00	0,00	5.698,36	82.626,26
2/0040001/06538	Herzog Albrecht-Straße - Sanierung Nebenanlagen Wiener	31.12.2005	14,5	33,0	53.882,13	0,00	0,00	0,00	3.476,27	50.405,86
2/0040001/06539	Anselmgasse - Erweiterung/Sanierung ONr. 7 - M.Dintner-C	31.12.2006	15,5	33,0	68.305,25	0,00	0,00	0,00	4.139,71	64.165,54
2/0040001/06540	Franz Berl-Gasse - Generalsanierung Guntramsdorfer Str.	31.12.2006	15,5	33,0	56.865,52	0,00	0,00	0,00	3.446,40	53.419,12
2/0040001/06541	Heinrich Ott-Gasse - Generalsanierung Guntramsdorfer Str	31.12.2006	15,5	33,0	42.039,29	0,00	0,00	0,00	2.547,84	39.491,45
2/0040001/06542	Kapellengasse - Ausbau Am Wassersprung - ONr. 26	31.12.2006	15,5	33,0	23.382,97	0,00	0,00	0,00	1.417,15	21.965,82
2/0040001/06543	Gusindegasse - Vollausbau und Verbreiterung	31.12.2007	16,5	33,0	23.777,94	0,00	0,00	0,00	1.358,74	22.419,20
2/0040001/06544	Falkeniergasse - Generalsanierung	31.12.2007	16,5	33,0	16.694,85	0,00	0,00	0,00	953,99	15.740,86
2/0040001/06545	Schlossplatz	31.12.2007	16,5	33,0	1.903.315,27	0,00	0,00	0,00	108.760,87	1.794.554,40

Ansatz MVAG Konto	Bezeichnung	Inbetrieb- nahme	RND	ND	Buchwert 31.12.2022	Zugänge/ + Umbuchungen -	Abgänge/	Wertaufholung+/ Wertminderung-	Abschreibung	Buchwert 31.12.2023
2/0040001/06546	Am Wassersprung - Sanierung/Ausbau Aspangbahnstr. - K	31.12.2008	17,5	33,0	66.852,02	0,00	0,00	0,00	3.613,62	63.238,40
2/0040001/06547	Kapellengasse - Ausbau ONr. 26 - Ende	31.12.2008	17,5	33,0	12.128,90	0,00	0,00	0,00	655,62	11.473,28
2/0040001/06548	Heinrich Ott-Gasse - Teilausbau Süd M. Dintner-G. - Johan	31.12.2009	18,5	33,0	43.141,77	0,00	0,00	0,00	2.212,40	40.929,37
2/0040001/06549	Kommunalweg - Teilausbau	31.12.2009	18,5	33,0	18.927,81	0,00	0,00	0,00	970,66	17.957,15
2/0040001/06550	Johann Foist-Gasse - Baustraße	31.12.2010	19,5	33,0	6.109,05	0,00	0,00	0,00	298,00	5.811,05
2/0040001/06551	Heinrich Ott-Gasse - Teilausbau Nord M. Dintner-G. - Joha	31.12.2011	20,5	33,0	30.495,57	0,00	0,00	0,00	1.418,40	29.077,17
2/0040001/06552	Postgasse - Generalsanierung	31.12.2012	21,5	33,0	17.943,67	0,00	0,00	0,00	797,50	17.146,17
2/0040001/06553	Am Wassersprung - Baustraße J. Vas-G. - Neudorfer Str.	31.12.2012	21,5	33,0	4.725,03	0,00	0,00	0,00	210,00	4.515,03
2/0040001/06554	L154 - Umbau-Neugestaltung Nebenanlagen Hofstr./Wiene	31.12.2012	21,5	33,0	534.311,49	0,00	0,00	0,00	23.747,18	510.564,31
2/0040001/06555	Schlosshauptmann Riedl-Gasse - Generalsanierung Hofstr.	31.12.2013	22,5	33,0	34.359,27	0,00	0,00	0,00	1.462,10	32.897,17
2/0040001/06556	Elisabeth Mosser-Gasse - Baustraße	31.12.2013	22,5	33,0	3.302,16	0,00	0,00	0,00	140,52	3.161,64
2/0040001/06557	Am Wassersprung - Teilausbau J. Vas-G. - Neudorfer Str.	31.12.2013	22,5	33,0	21.009,67	0,00	0,00	0,00	894,03	20.115,64
2/0040001/06558	Friedensiedlung - Generalsanierung	31.12.2014	23,5	33,0	179.424,89	0,00	0,00	0,00	7.323,46	172.101,43
2/0040001/06559	Niklas Steuber-Gasse - Ausbau Josef Vas-G. Neudorfer Str	31.12.2014	23,5	33,0	12.173,99	0,00	0,00	0,00	496,90	11.677,09
2/0040001/06560	Elisabeth Mosser-Gasse - Teilausbau ONr. 1-3	31.12.2014	23,5	33,0	12.719,51	0,00	0,00	0,00	519,16	12.200,35
2/0040001/06561	Franz Berl-Gasse / J. Foist-Gasse Baustraße	31.12.2015	24,5	33,0	12.469,63	0,00	0,00	0,00	489,01	11.980,62
2/0040001/06562	Kommunalweg - Verbreiterung	31.12.2017	26,5	33,0	19.240,50	0,00	0,00	0,00	699,65	18.540,85
2/0040001/06563	Herbert Rauch-Gasse - Generalsanierung	31.12.2017	26,5	33,0	452.069,64	0,00	0,00	0,00	16.438,90	435.630,74
2/0040001/06564	Franz Berl-Gasse / J. Foist-Gasse - Teilausbau	31.12.2018	27,5	33,0	47.837,51	0,00	0,00	0,00	1.678,51	46.159,00
2/0040001/06565	Gustav Schütt-Gasse - Vollausbau	31.12.2018	27,5	33,0	69.566,92	0,00	0,00	0,00	2.440,94	67.125,98
2/0040001/06566	Kommunalweg - Endausbau	31.12.2018	27,5	33,0	49.788,65	0,00	0,00	0,00	1.746,97	48.041,68
2/0040001/06567	Friedhofgasse - Generalsanierung	31.12.2018	27,5	33,0	94.588,60	0,00	0,00	0,00	3.318,90	91.269,70
2/0040001/06568	Am Kaisergarten - 1. Teilausbau F. Kaunitz-Str. - ONr. 2 Bk	31.12.2018	27,5	33,0	42.182,91	0,00	0,00	0,00	1.480,10	40.702,81
2/0040001/06572	Am Wassersprung - Gehsteig BJ 2016	31.12.2016	25,5	33,0	1.760,09	0,00	0,00	0,00	66,42	1.693,67
2/0040001/06573	Heinrich Ott-Gasse / Johann Foist-Gasse Gehsteig BJ 2016	31.12.2016	25,5	33,0	16.454,75	0,00	0,00	0,00	620,93	15.833,82
2/0040001/06574	Neudorfer Straße - Einfahrt ONr. 36	31.12.2011	20,5	33,0	3.766,89	0,00	0,00	0,00	175,20	3.591,69
2/0040001/06575	Münchendorfer Straße IACA	31.12.2011	20,5	33,0	66.505,37	0,00	0,00	0,00	3.093,27	63.412,10
2/0040001/06582	Friedrich Rauch-Gasse	01.01.1900	0,0	33,0	0,00	3.325,88	0,00	0,00	0,00	3.325,88
2/0040001/06591	Anselmgasse - Gehsteig ONr. 7-11	31.12.2018	27,5	33,0	6.585,59	0,00	0,00	0,00	231,07	6.354,52
2/0040001/06595	Radwege 2004	31.12.2004	13,5	33,0	68.465,59	0,00	0,00	0,00	4.721,76	63.743,83
2/0040001/06809	Radwege 2005	31.12.2005	14,5	33,0	47.462,01	0,00	0,00	0,00	3.062,07	44.399,94
2/0040001/06810	Radwege 2006	31.12.2006	15,5	33,0	22.752,68	0,00	0,00	0,00	1.378,95	21.373,73
2/0040001/06811	Kapellengasse II Niklas Steuber-Gasse - Wassersprung	31.12.2019	28,5	33,0	76.818,74	0,00	0,00	0,00	2.604,03	74.214,71
2/0040001/06812	Josef Rendl-Gasse Hofackergasse - N. Steuber-Gasse	31.12.2019	28,5	33,0	77.591,31	0,00	0,00	0,00	2.630,21	74.961,10
2/0040001/06813	Niklas Steuber-Gasse I	03.11.2019	28,5	33,0	84.666,40	0,00	0,00	0,00	2.870,05	81.796,35
2/0040001/06814	Niklas-Steuber-Gasse II	26.11.2019	28,5	33,0	73.358,16	0,00	0,00	0,00	2.486,72	70.871,44
2/0040001/06815	Kapellengasse I Hofstraße - N. Steuber-Gasse	31.12.2019	28,5	33,0	61.321,12	0,00	0,00	0,00	2.078,68	59.242,44
2/0040001/06816	Josef Rendl-Gasse II N. Steuber-Gasse - Am Wassersprun	31.12.2019	28,5	33,0	52.234,18	0,00	0,00	0,00	1.770,65	50.463,53
2/0040001/06817	Monsignore Dintner-Gasse - Umkehrplatz	31.12.2019	28,5	33,0	10.734,89	0,00	0,00	0,00	363,89	10.371,00

Ansatz MVAG Konto	Bezeichnung	Inbetrieb- nahme	RND	ND	Buchwert 31.12.2022	Zugänge/ + Umbuchungen -	Abgänge/ -	Wertaufholung+/ Wertminderung-	Abschreibung	Buchwert 31.12.2023
2/0040001/06818	Johann Foist-Gasse - Umkehrplatz	31.12.2019	28,5	33,0	10.734,88	0,00	0,00	0,00	363,89	10.370,99
2/0040001/06819	Aspangbahnstraße Gusindegasse - Kapellengasse	31.12.2019	28,5	33,0	25.287,14	0,00	0,00	0,00	857,19	24.429,95
2/0040001/06820	Am Kaisergarten - 2. Teilausbau ONr. 2 Block C - Umkehrp	13.06.2022	31,0	33,0	72.975,22	0,00	0,00	0,00	2.280,48	70.694,74
2/0040001/06821	Innere Hofstraße Umgestaltung	31.01.2021	30,0	33,0	130.627,37	0,00	0,00	0,00	4.213,79	126.413,58
2/0040001/06822	2 x Fußgängerübergang Neudorfer Straße	10.09.2020	29,5	33,0	34.091,22	0,00	0,00	0,00	1.117,74	32.973,48
2/0040001/06823	Jänergasse Einfahrt	10.09.2020	29,5	33,0	2.559,33	0,00	0,00	0,00	83,91	2.475,42
2/0040001/06824	Gusindegasse - Gehsteig	10.11.2020	29,5	33,0	6.227,03	0,00	0,00	0,00	204,16	6.022,87
2/0040001/06825	Umkehrplatz Am Kanal	28.12.2020	29,5	33,0	10.050,60	0,00	0,00	0,00	329,53	9.721,07
2/0040001/06826	Innerörtliches Radwegenetz	01.02.2023	32,0	33,0	212.523,17	37.384,95	0,00	0,00	7.572,97	242.335,15
2/0040001/06827	Parkplatz 2 Münchendorfer Straße	30.06.2021	30,0	33,0	126.198,39	0,00	0,00	0,00	4.070,92	122.127,47
2/0040001/06828	Einfahrten Natterergasse u. N. Steuber-Gasse	31.07.2021	30,5	33,0	2.005,02	0,00	0,00	0,00	63,65	1.941,37
2/0040001/06829	Anselmgasse Gehsteig und Straße ONr. 18	11.10.2021	30,5	33,0	26.892,44	0,00	0,00	0,00	853,73	26.038,71
2/0040001/06830	südlicher Teilausbau inkl. Gehsteig E. Mosser-Gasse	11.10.2021	30,5	33,0	20.915,71	0,00	0,00	0,00	663,99	20.251,72
2/0040001/06831	Friedrich Rauch-Gasse Umkehrplatz	01.09.2023	32,5	33,0	4.321,80	137.578,12	0,00	0,00	2.150,00	139.749,92
2/0040001/06832	Martin Ebner-Gasse Umkehrplatz	01.09.2023	32,5	33,0	6.050,52	253.416,75	0,00	0,00	3.931,32	255.535,95
2/0040001/06833	Am Wassersprung - Gehsteig	31.05.2022	31,0	33,0	28.545,79	0,00	0,00	0,00	892,06	27.653,73
2/0040001/06834	Am Kaisergarten - Endausbau südlicher Gehsteig	13.06.2022	31,0	33,0	11.775,39	0,00	0,00	0,00	367,98	11.407,41
2/0040001/06835	Johannesplatz Umgestaltung	01.11.2023	32,5	33,0	9.384,48	448.429,95	0,00	0,00	6.936,58	450.877,85
2/0040001/06836	Einfahrt Wienerstraße	30.01.2023	32,0	33,0	0,00	15.958,54	0,00	0,00	483,59	15.474,95
2/0040003/00001	Gewölbedurchlass Turbinbach Fürst Kaunitz-Straße			70,0	10.567,80	0,00	10.567,80	0,00	0,00	0,00
2/0040004/06593	Stahlverbundtragwerk über Zubringer A2 für Gemeindestra	31.12.2008	84,5	100,0	461.140,53	0,00	0,00	0,00	5.393,46	455.747,07
2/0040004/06594	Stahltragwerk IZ	31.12.2008	84,5	100,0	627.277,69	0,00	0,00	0,00	7.336,58	619.941,11
2/0040012/06578	Schranken Industriestraße	31.05.2019	10,0	15,0	8.152,59	0,00	0,00	0,00	741,14	7.411,45
2/0040012/06580	Schranken Neudorfer Straße Gemeindegrenze Biedermanr	30.06.2020	11,0	15,0	9.616,85	0,00	0,00	0,00	801,40	8.815,45
2/0040012/06581	Schranken Güterweg Wolfbühel	30.06.2020	11,0	15,0	7.412,87	0,00	0,00	0,00	617,74	6.795,13
2/0040012/06582	Schranken Güterweg Münchendorferstr. Fahrweg	30.06.2020	11,0	15,0	7.412,87	0,00	0,00	0,00	617,74	6.795,13
2/0040012/07086	Schranken Haidbrunnenweg	30.06.2023	14,0	15,0	0,00	9.495,36	0,00	0,00	633,02	8.862,34
2/0070003/06577	Fahrradabstellplatz - Next Bike F. Joseph-Platz	23.04.2009	18,0	33,0	3.304,89	0,00	0,00	0,00	173,94	3.130,95
2/0080002/00001	Unterführung				0,00	47.554,00	0,00	0,00	0,00	47.554,00
2/0110002/06592	Radservice Station	23.05.2019	5,0	10,0	2.796,57	0,00	0,00	0,00	466,10	2.330,47
3/0110002/06826	Möbelierung Innere Hofstraße	30.06.2021	7,0	10,0	21.985,44	0,00	0,00	0,00	2.748,18	19.237,26
1026	Amts-, Betriebs- und Geschäftsausstattung				1.998,33	10.509,27	0,00	0,00	867,15	11.640,45
2/0040012/06579	Ortsplantafel Franz Joseph-Platz	21.01.2020	11,0	15,0	1.998,33	0,00	0,00	0,00	166,53	1.831,80
4/0270002/00001	E-Verteilerschränke f. Schlossplatz	01.03.2023	14,0	15,0	0,00	10.509,27	0,00	0,00	700,62	9.808,65
1311	Investitionszuschüsse von Trägern öffentlichen Rechts				-42.500,00	0,00	212.759,28	0,00	-6.562,12	-248.697,16
2/0040001/06755	Schlossplatz NÖ Raumordnung	15.12.2006	16,5	33,0	-39.772,72	0,00	0,00	0,00	-2.272,73	-37.499,99
2/0040001/06756	L154 - Umbau Neugestaltung Nebenanlagen NÖ Raumordi	14.12.2011	21,5	33,0	-2.727,28	0,00	0,00	0,00	-121,21	-2.606,07
2/0040001/06837	KT - Johannesplatz Umgestaltung - KIP	01.11.2023	32,5	33,0	0,00	0,00	150.419,00	0,00	-2.279,08	-148.139,92

Ansatz MVAG Konto	Bezeichnung	Inbetrieb- nahme	RND	ND	Buchwert 31.12.2022	Zugänge/ + Umbuchungen -	Abgänge/ -	Wertaufholung+/ Wertminderung-	Abschreibung	Buchwert 31.12.2023
2/0040001/06838	KT - Innerörtliches Radwegenetz	01.02.2023	32,0	33,0	0,00	0,00	62.340,28	0,00	-1.889,10	-60.451,18
2/0040001/06839	KT Johannesplatz Umgestaltung			33,0	0,00	0,00	0,00	0,00	0,00	0,00
639000	Sonstige Einrichtungen und Maßnahmen				92.174,00	0,00	0,00	0,00	0,00	92.174,00
1021	Grundstücke, Grundstückseinrichtungen und Infrastruktur				92.174,00	0,00	0,00	0,00	0,00	92.174,00
1/0010002/06061	272 EZ 29 Turbinbach Gewässer 350,00 m ²	01.01.1900			350,00	0,00	0,00	0,00	0,00	350,00
1/0010002/06147	444/3 EZ 29 Münchendorfer Straße / Guntramsdorfer Straß	01.01.1900			5.342,00	0,00	0,00	0,00	0,00	5.342,00
1/0010002/06153	448/2 EZ 29 Teilungsbauwerk / Guntramsdorfer Straße Hoc	01.01.1900			12.045,00	0,00	0,00	0,00	0,00	12.045,00
1/0010002/06154	449 EZ 29 Haidbachbrücke - Hochwasserschutzdamm Grü	01.01.1900			5.028,00	0,00	0,00	0,00	0,00	5.028,00
1/0010002/06159	462 EZ 29 Haidbach Gewässer 4.587,00 m ²	01.01.1900			4.587,00	0,00	0,00	0,00	0,00	4.587,00
1/0010002/06165	546/4 EZ 29 Haidbach Gewässer 1.520,00 m ²	01.01.1900			1.520,00	0,00	0,00	0,00	0,00	1.520,00
1/0010002/06168	546/6 EZ 29 Haidbach Gewässer 4.632,00 m ²	01.01.1900			4.632,00	0,00	0,00	0,00	0,00	4.632,00
1/0010002/06170	546/7 EZ 29 Haidbach Gewässer 14.517,00 m ²	01.01.1900			14.517,00	0,00	0,00	0,00	0,00	14.517,00
1/0010002/06338	680/2 EZ 29 Schwechat Gewässer 44.153,00 m ²	01.01.1900			44.153,00	0,00	0,00	0,00	0,00	44.153,00
1026	Amts-, Betriebs- und Geschäftsausstattung				0,00	0,00	0,00	0,00	0,00	0,00
4/0350003/06844	Container f. Hochwasserschutz	05.09.2005	0,0	10,0	0,00	0,00	0,00	0,00	0,00	0,00
640000	Einrichtungen und Maßnahmen nach der Straßenverkehrsordnung				125.687,23	72.785,05	10.500,00	0,00	30.822,16	157.150,12
1021	Grundstücke, Grundstückseinrichtungen und Infrastruktur				119.098,38	72.785,05	0,00	0,00	29.639,63	162.243,80
2/0040012/07084	Verkehrszeichen 2021	31.12.2021	12,5	15,0	1.120,50	0,00	0,00	0,00	83,00	1.037,50
2/0040012/07085	Verkehrszeichen 2022	31.12.2022	13,5	15,0	6.683,74	0,00	0,00	0,00	460,95	6.222,79
4/0040012/00001	Verkehrsleitsystem	01.05.2023	15,0	15,0	18.025,43	0,00	0,00	0,00	18.025,43	0,00
4/0040012/00002	Parkleitsystem	01.05.2023	14,0	15,0	93.268,71	72.785,05	0,00	0,00	11.070,25	154.983,51
1026	Amts-, Betriebs- und Geschäftsausstattung				6.588,85	0,00	0,00	0,00	1.882,53	4.706,32
4/0180003/07085	Drucker und Hand PC	01.10.2022	2,5	4,0	6.588,85	0,00	0,00	0,00	1.882,53	4.706,32
1313	Investitionszuschüsse von übrigen				0,00	0,00	10.500,00	0,00	-700,00	-9.800,00
4/0040012/00003	KT - Parkleitsystem	01.05.2023	14,0	15,0	0,00	0,00	10.500,00	0,00	-700,00	-9.800,00
649000	Sonstige Einrichtungen und Maßnahmen				31.334,51	0,00	0,00	0,00	1.790,54	29.543,97
1021	Grundstücke, Grundstückseinrichtungen und Infrastruktur				31.334,51	0,00	0,00	0,00	1.790,54	29.543,97
2/0070002/06783	Bushaltestelle Guntramsdorfer Straße	10.12.2020	16,5	20,0	31.334,51	0,00	0,00	0,00	1.790,54	29.543,97
1022	Gebäude und Bauten				0,00	0,00	0,00	0,00	0,00	0,00
2/0070002/06778	Bushaltestelle Leopold Figl-Straße	25.11.1992	0,0	20,0	0,00	0,00	0,00	0,00	0,00	0,00
2/0070002/06779	Bushaltestelle Wiener Straße	25.11.1992	0,0	20,0	0,00	0,00	0,00	0,00	0,00	0,00
2/0070002/06780	Bushaltestelle Franz Joseph-Platz Seite Kaiserbahnhof	25.11.1992	0,0	20,0	0,00	0,00	0,00	0,00	0,00	0,00
2/0070002/06781	Bushaltestelle Franz Joseph-Platz Seite Franz Joseph Park	25.11.1992	0,0	20,0	0,00	0,00	0,00	0,00	0,00	0,00

Ansatz MVAG Konto	Bezeichnung	Inbetrieb- nahme	RND	ND	Buchwert 31.12.2022	Zugänge/ + Umbuchungen -	Abgänge/	Wertaufholung+/ Wertminderung-	Abschreibung	Buchwert 31.12.2023
2/0070002/06782	Bushaltestelle Franz Joseph-Platz am Fahrbahnteiler	25.11.1992	0,0	20,0	0,00	0,00	0,00	0,00	0,00	0,00
710000 Wegeerhaltung					8.604,41	11.417,27	1.250,00	0,00	1.516,23	17.255,45
1021	Grundstücke, Grundstückseinrichtungen und Infrastruktur				9.666,91	11.417,27	0,00	0,00	1.703,73	19.380,45
2/0040002/06679	Sanierung Güterwege 2021	31.12.2021	7,5	10,0	9.310,66	0,00	0,00	0,00	1.095,37	8.215,29
2/0040002/06680	Güterwege 2022	31.12.2022	8,5	10,0	356,25	0,00	0,00	0,00	37,50	318,75
2/0040002/06681	Güterwege 2023	31.12.2023	9,5	10,0	0,00	11.417,27	0,00	0,00	570,86	10.846,41
1311	Investitionszuschüsse von Trägern öffentlichen Rechts				-1.062,50	0,00	1.250,00	0,00	-187,50	-2.125,00
2/0040002/06678	KT Sanierung Güterwege 2021	31.12.2021	7,5	10,0	-1.062,50	0,00	0,00	0,00	-125,00	-937,50
2/0040002/06682	KT Güterwege 2023	13.12.2023	9,5	10,0	0,00	0,00	1.250,00	0,00	-62,50	-1.187,50
751000 Elektrizität					8.400,00	5.616,00	0,00	0,00	0,00	14.016,00
1028	Geleistete Anzahlungen für Anlagen und Anlagen in Bau				8.400,00	5.616,00	0,00	0,00	0,00	14.016,00
3/0120001/00001	Ausbau Photovoltaikanlagen			15,0	8.400,00	5.616,00	0,00	0,00	0,00	14.016,00
814000 Straßenreinigung					12.157,81	0,00	0,00	0,00	1.279,77	10.878,04
1025	Technische Anlagen, Fahrzeuge und Maschinen				12.157,81	0,00	0,00	0,00	1.279,77	10.878,04
4/0220002/06380	Schneepflug Tarron	15.11.2022	8,5	10,0	12.157,81	0,00	0,00	0,00	1.279,77	10.878,04
815000 Park- und Gartenanlagen, Kinderspielplätze					178.417,94	13.379,88	0,00	0,00	2.729,09	189.068,73
1021	Grundstücke, Grundstückseinrichtungen und Infrastruktur				178.417,94	13.379,88	0,00	0,00	2.729,09	189.068,73
1/0010001/06047	201 EZ 29 Eisenbahnerpark 2.135,00 m²	01.01.1900			2.135,00	0,00	0,00	0,00	0,00	2.135,00
1/0010002/06228	602/1 EZ 623 Am Kanal Spielplatz 12.759,00 m²	30.10.1973			10.200,12	0,00	0,00	0,00	0,00	10.200,12
1/0010002/06229	603 EZ 623 Am Kanal Spielplatz 1.768,00 m²	30.10.1973			1.387,64	0,00	0,00	0,00	0,00	1.387,64
1/0010002/06250	610/27 EZ 29 Am Wassersprung Spielplatz 402,00 m²	01.01.1900			402,00	0,00	0,00	0,00	0,00	402,00
1/0010002/06252	611/21 EZ 29 Am Wassersprung Spielplatz 575,00 m²	01.01.1900			575,00	0,00	0,00	0,00	0,00	575,00
1/0030001/06172	547 EZ 29 Rolling Hills Grünfläche 21.192,00 m²	01.01.1900			21.192,00	0,00	0,00	0,00	0,00	21.192,00
1/0030001/06227	601/2 EZ 540 Hawalapark 142,00 m²	07.06.1963			65,06	0,00	0,00	0,00	0,00	65,06
1/0030001/06360	79/1 EZ 29 Hawalapark 4.311,00 m²	01.01.1900			450,21	0,00	0,00	0,00	0,00	450,21
1/0030001/06371	563/3 EZ 549 Kaisergarten 12.179 m²	26.04.2004			94.296,30	0,00	0,00	0,00	0,00	94.296,30
1/0030001/06372	562 EZ 955 Kaisergarten 5.231 m²	26.04.2004			40.501,19	0,00	0,00	0,00	0,00	40.501,19
2/0110002/06933	Pergola Sonnenschutz	27.06.2005	0,0	10,0	0,00	0,00	0,00	0,00	0,00	0,00
2/0290003/06927	Kletterturm	02.04.2003	0,0	10,0	0,00	0,00	0,00	0,00	0,00	0,00
2/0290003/06930	Klettergestell Galaxy Sirius	26.03.2004	0,0	10,0	0,00	0,00	0,00	0,00	0,00	0,00
2/0290003/06931	Balanciering Galaxy Supernova	26.03.2004	0,0	10,0	0,00	0,00	0,00	0,00	0,00	0,00
2/0290003/06932	Balanciering Galaxy Supernova	26.03.2004	0,0	10,0	0,00	0,00	0,00	0,00	0,00	0,00
2/0290003/06934	Doppelschaukel Brett + Kleinkindersitz	24.03.2006	0,0	10,0	0,00	0,00	0,00	0,00	0,00	0,00
2/0290003/06935	Tore	29.09.2006	0,0	10,0	0,00	0,00	0,00	0,00	0,00	0,00

Ansatz MVAG Konto	Bezeichnung	Inbetrieb- nahme	RND	ND	Buchwert 31.12.2022	Zugänge/ + Umbuchungen	Abgänge/ -	Wertaufholung+/ Wertminderung-	Abschreibung	Buchwert 31.12.2023
2/0290003/06936	Federwippe Kleeblatt	11.10.2006	0,0	10,0	0,00	0,00	0,00	0,00	0,00	0,00
2/0290003/06937	Kletterturm	11.10.2006	0,0	10,0	0,00	0,00	0,00	0,00	0,00	0,00
2/0290003/06938	Doppelschaukel Brett + Reifensitz	16.07.2007	0,0	10,0	0,00	0,00	0,00	0,00	0,00	0,00
2/0290003/06939	Wasserspieltisch mit Handpumpe	07.07.2008	0,0	10,0	0,00	0,00	0,00	0,00	0,00	0,00
2/0290003/06940	Seilbahn Jane	09.07.2014	0,5	10,0	614,38	0,00	0,00	0,00	409,59	204,79
2/0290003/06941	Balancier- und Hangelstrecke	08.04.2015	1,0	10,0	662,55	0,00	0,00	0,00	331,28	331,27
2/0290003/06942	Zweiturmanlage	31.07.2017	3,5	10,0	5.936,49	0,00	0,00	0,00	1.319,22	4.617,27
2/0290003/06999	Skaterplatz	31.12.2001	0,0	10,0	0,00	0,00	0,00	0,00	0,00	0,00
2/0290003/07000	Modellautoplatz	31.12.2001	0,0	10,0	0,00	0,00	0,00	0,00	0,00	0,00
2/0290003/07009	Kletterkarmin	09.10.2023	9,5	10,0	0,00	7.186,52	0,00	0,00	359,33	6.827,19
2/0290003/07010	Federwippe und Sandkasten	30.11.2023	9,5	10,0	0,00	6.193,36	0,00	0,00	309,67	5.883,69
1026	Amts-, Betriebs- und Geschäftsausstattung				0,00	0,00	0,00	0,00	0,00	0,00
2/0290003/07001	Klettergerüst	31.12.2001	0,0	10,0	0,00	0,00	0,00	0,00	0,00	0,00
815100 Kaisergarten					174.897,46	225.507,27	10.200,00	0,00	14.653,38	375.551,35
1021	Grundstücke, Grundstückseinrichtungen und Infrastruktur				423.902,06	221.007,27	0,00	0,00	26.962,70	617.946,63
2/0040010/06995	Wellenliegen	19.05.2010	0,0	10,0	0,00	0,00	0,00	0,00	0,00	0,00
2/0040010/06996	2 Wellenliegen	03.06.2023	9,0	10,0	0,00	5.545,53	0,00	0,00	554,55	4.990,98
2/0040013/06991	Kaisergarten Errichtungskosten	22.05.2010	19,0	33,0	288.701,76	0,00	0,00	0,00	14.435,09	274.266,67
2/0040013/07175	Kaisergarten Spielplatz 2023	01.05.2023	32,0	33,0	135.200,30	196.136,13	0,00	0,00	10.040,50	321.295,93
2/0290003/07007	Kugelspiel	03.06.2023	9,0	10,0	0,00	10.336,17	0,00	0,00	1.033,62	9.302,55
2/0290003/07008	Rudergerät	03.06.2023	9,0	10,0	0,00	8.989,44	0,00	0,00	898,94	8.090,50
4/0290003/07010	Fitnessgerät Double Airwalker	16.05.2010	0,0	10,0	0,00	0,00	0,00	0,00	0,00	0,00
4/0290003/07011	Fitnessgerät Leg Press	16.05.2010	0,0	10,0	0,00	0,00	0,00	0,00	0,00	0,00
4/0290003/07012	Fitnessgerät Twister	16.05.2010	0,0	10,0	0,00	0,00	0,00	0,00	0,00	0,00
1026	Amts-, Betriebs- und Geschäftsausstattung				0,00	4.500,00	0,00	0,00	450,00	4.050,00
4/0350004/00001	Öko Klo	01.05.2023	9,0	10,0	0,00	4.500,00	0,00	0,00	450,00	4.050,00
1311	Investitionszuschüsse von Trägern öffentlichen Rechts				-249.004,60	0,00	10.200,00	0,00	-12.759,32	-246.445,28
2/0040013/07174	KT Kaisergarten	11.01.2010	19,0	33,0	-249.004,60	0,00	0,00	0,00	-12.450,23	-236.554,37
2/0040013/07177	KT - Kaisergarten Spielplatz 2023	01.05.2023	32,0	33,0	0,00	0,00	10.200,00	0,00	-309,09	-9.890,91
815300 Kaiser Franz Joseph Park					25.983,52	0,00	0,00	0,00	962,36	25.021,16
1021	Grundstücke, Grundstückseinrichtungen und Infrastruktur				30.619,22	0,00	0,00	0,00	1.134,05	29.485,17
2/0040013/06943	Kaiser Franz Joseph Park Errichtung	01.06.2017	26,0	33,0	30.619,22	0,00	0,00	0,00	1.134,05	29.485,17
1311	Investitionszuschüsse von Trägern öffentlichen Rechts				-4.635,70	0,00	0,00	0,00	-171,69	-4.464,01
2/0040013/07172	KT Kaiser Franz Joseph Park Errichtung	27.12.2017	26,0	33,0	-4.635,70	0,00	0,00	0,00	-171,69	-4.464,01

Ansatz MVAG Konto	Bezeichnung	Inbetrieb- nahme	RND	ND	Buchwert 31.12.2022	Zugänge/ + Umbuchungen	Abgänge/ -	Wertaufholung+/ Wertminderung-	Abschreibung	Buchwert 31.12.2023
815400	Hundeauslaufzone				38.033,62	1.797,01	0,00	0,00	1.244,71	38.585,92
1021	Grundstücke, Grundstückseinrichtungen und Infrastruktur				38.033,62	1.797,01	0,00	0,00	1.244,71	38.585,92
2/0040013/07176	Hundeauslaufzone	01.06.2022	31,0	33,0	38.033,62	1.797,01	0,00	0,00	1.244,71	38.585,92
816000	Öffentliche Beleuchtung und öffentliche Uhren				224.913,52	45.973,20	0,00	0,00	90.923,29	179.963,43
1021	Grundstücke, Grundstückseinrichtungen und Infrastruktur				225.013,52	45.973,20	0,00	0,00	91.023,29	179.963,43
2/0410001/06740	Öffentliche Beleuchtung 2009	31.12.2009	0,0	14,0	71.146,49	0,00	0,00	0,00	71.146,49	0,00
2/0410001/06741	Öffentliche Beleuchtung 2010	31.12.2010	0,5	14,0	1.371,94	0,00	0,00	0,00	914,63	457,31
2/0410001/06742	Öffentliche Beleuchtung 2011	31.12.2011	1,5	14,0	2.446,06	0,00	0,00	0,00	978,42	1.467,64
2/0410001/06743	Öffentliche Beleuchtung 2012	31.12.2012	2,5	14,0	9.482,57	0,00	0,00	0,00	2.709,31	6.773,26
2/0410001/06744	Öffentliche Beleuchtung 2013	31.12.2013	3,5	14,0	1.204,72	0,00	0,00	0,00	267,72	937,00
2/0410001/06745	Öffentliche Beleuchtung 2014	31.12.2014	4,5	14,0	4.232,69	0,00	0,00	0,00	769,58	3.463,11
2/0410001/06746	Öffentliche Beleuchtung 2015	31.12.2015	5,5	14,0	8.026,49	0,00	0,00	0,00	1.234,84	6.791,65
2/0410001/06747	Öffentliche Beleuchtung 2016	31.12.2016	6,5	14,0	430,26	0,00	0,00	0,00	57,37	372,89
2/0410001/06748	Öffentliche Beleuchtung 2017	31.12.2017	7,5	14,0	4.597,72	0,00	0,00	0,00	540,91	4.056,81
2/0410001/06749	Öffentliche Beleuchtung 2018	31.12.2018	8,5	14,0	37.025,25	0,00	0,00	0,00	3.897,39	33.127,86
2/0410001/06750	Schutzwegbeleuchtung Franz Joseph Platz	31.12.2019	9,5	14,0	12.558,17	0,00	0,00	0,00	1.196,02	11.362,15
2/0410001/06942	Schutzwegbeleuchtung Neudorfer Straße	01.09.2020	10,5	14,0	6.510,01	0,00	0,00	0,00	566,09	5.943,92
2/0410001/06943	Öffentliche Beleuchtung 2020	31.12.2020	10,5	14,0	7.373,14	0,00	0,00	0,00	641,14	6.732,00
2/0410001/06944	Schutzwegbeleuchtung 2021	31.05.2021	11,0	14,0	9.586,49	0,00	0,00	0,00	798,87	8.787,62
2/0410001/06945	Öffentliche Beleuchtung 2021	31.12.2021	11,5	14,0	5.295,96	0,00	0,00	0,00	423,68	4.872,28
2/0410001/06946	Öffentliche Beleuchtung 2022	31.12.2022	12,5	14,0	43.725,56	0,00	0,00	0,00	3.238,93	40.486,63
2/0410001/06948	Öffentliche Beleuchtung 2023	31.12.2023	13,5	14,0	0,00	42.635,64	0,00	0,00	1.522,70	41.112,94
2/0410001/06949	Schutzwegbeleuchtung Bildungscampus	01.09.2023	13,5	14,0	0,00	3.337,56	0,00	0,00	119,20	3.218,36
1026	Amts-, Betriebs- und Geschäftsausstattung				0,00	0,00	0,00	0,00	0,00	0,00
4/0110002/07080	Flügeltürschrank	31.10.2012	0,0	10,0	0,00	0,00	0,00	0,00	0,00	0,00
4/0290001/07077	Codiergerät	30.04.2012	0,0	8,0	0,00	0,00	0,00	0,00	0,00	0,00
4/0290001/07079	Prüfgerät	29.05.2012	0,0	8,0	0,00	0,00	0,00	0,00	0,00	0,00
1311	Investitionszuschüsse von Trägern öffentlichen Rechts				-100,00	0,00	0,00	0,00	-100,00	0,00
2/0410001/06941	KT Öffentliche Beleuchtung 2009 NÖ Landesregierung	31.12.2006	0,0	14,0	-100,00	0,00	0,00	0,00	-100,00	0,00
816100	Öffentliche Uhren				0,00	0,00	0,00	0,00	0,00	0,00
1024	Sonderanlagen				0,00	0,00	0,00	0,00	0,00	0,00
2/0350004/06970	Kirchturmuhr	31.12.1961	0,0	10,0	0,00	0,00	0,00	0,00	0,00	0,00
817000	Friedhöfe				131.612,62	0,00	0,00	0,00	8.214,87	123.397,75
1021	Grundstücke, Grundstückseinrichtungen und Infrastruktur				24.630,68	0,00	0,00	0,00	0,00	24.630,68
1/0020002/06223	60/6 EZ 221 Friedhof 5.360,00 m²	01.01.1900			5.360,00	0,00	0,00	0,00	0,00	5.360,00

Ansatz MVAG Konto	Bezeichnung	Inbetrieb- nahme	RND	ND	Buchwert 31.12.2022	Zugänge/ + Umbuchungen	Abgänge/ -	Wertaufholung+/ Wertminderung-	Abschreibung	Buchwert 31.12.2023
1/0020002/06245	61/1 EZ 29 Friedhof 1.557,00 m²	01.01.1900			1.557,00	0,00	0,00	0,00	0,00	1.557,00
1/0020002/06248	61/3 EZ 29 Friedhof 8,00 m²	01.01.1900			8,00	0,00	0,00	0,00	0,00	8,00
1/0020002/06286	63/1 EZ 29 Friedhof 3.135,00 m²	01.01.1900			3.135,00	0,00	0,00	0,00	0,00	3.135,00
1/0020002/06287	63/2 EZ 29 Friedhof 46,00 m²	01.01.1900			46,00	0,00	0,00	0,00	0,00	46,00
1/0020002/06297	64/1 EZ 570 Friedhofskapelle 4.419,00 m²	11.06.1969			13.380,68	0,00	0,00	0,00	0,00	13.380,68
1/0020002/06303	65/2 EZ 29 Friedhof 1.144,00 m²	01.01.1900			1.144,00	0,00	0,00	0,00	0,00	1.144,00
1022	Gebäude und Bauten				19.915,78	0,00	0,00	0,00	4.425,73	15.490,05
2/0060001/06527	Friedhofskapelle	22.07.1977	3,5	50,0	19.099,42	0,00	0,00	0,00	4.244,32	14.855,10
2/0060001/06528	Kälteanlage	05.12.2010	3,5	17,0	816,36	0,00	0,00	0,00	181,41	634,95
1024	Sonderanlagen				81.821,04	0,00	0,00	0,00	3.161,28	78.659,76
2/0070003/06578	Urnenanlage 2020	04.06.2020	29,0	33,0	23.669,88	0,00	0,00	0,00	789,00	22.880,88
2/0070003/06967	Materialboxen	10.06.2009	18,0	33,0	6.846,36	0,00	0,00	0,00	360,33	6.486,03
2/0070003/06968	Urnenanlage 2015	01.11.2015	24,5	33,0	51.304,80	0,00	0,00	0,00	2.011,95	49.292,85
1026	Amts-, Betriebs- und Geschäftsausstattung				5.245,12	0,00	0,00	0,00	627,86	4.617,26
4/0110002/06456	Leseputt	08.07.2019	5,5	10,0	298,12	0,00	0,00	0,00	45,86	252,26
4/0110002/07086	Tonanlage Aufbahrungshalle	11.11.2021	7,5	10,0	4.947,00	0,00	0,00	0,00	582,00	4.365,00
4/0290001/07002	Beerdigungsgerät	31.12.2001	0,0	8,0	0,00	0,00	0,00	0,00	0,00	0,00
4/0290006/06971	Glocke	31.12.1984	0,0	100,0	0,00	0,00	0,00	0,00	0,00	0,00
4/0290007/06969	Orgel	01.01.1900	0,0	20,0	0,00	0,00	0,00	0,00	0,00	0,00
819000	Sonstige öffentliche Einrichtungen - E-Mobilität				10.434,62	42.013,32	0,00	0,00	1.957,69	50.490,25
1024	Sonderanlagen				11.420,34	42.013,32	0,00	0,00	2.043,40	51.390,26
2/0270001/06837	E-Ladestation	18.11.2019	10,5	15,0	11.420,34	0,00	0,00	0,00	993,07	10.427,27
2/0270001/06841	E-Ladestation Johannesplatz	01.11.2023	19,5	20,0	0,00	42.013,32	0,00	0,00	1.050,33	40.962,99
1311	Investitionszuschüsse von Trägern öffentlichen Rechts				-985,72	0,00	0,00	0,00	-85,71	-900,01
2/0270001/06838	KT E-Ladestation	19.05.2020	10,5	14,5	-985,72	0,00	0,00	0,00	-85,71	-900,01
820100	Wirtschaftshof				2.534.281,88	78.326,02	2,58	0,00	92.512,21	2.520.093,11
1022	Gebäude und Bauten				2.442.982,70	2,58	2,58	0,00	53.691,93	2.389.290,77
2/0060001/06437	Wirtschaftshof	01.09.2018	44,5	50,0	2.442.982,70	0,00	0,00	0,00	53.691,93	2.389.290,77
2/0270002/00001	Wallbox	01.03.2023	15,0	15,0	0,00	2,58	2,58	0,00	0,00	0,00
1025	Technische Anlagen, Fahrzeuge und Maschinen				97.598,85	64.716,83	0,00	0,00	28.330,67	133.985,01
4/0150001/00001	MD-637LZ E-Auto	01.03.2023	7,0	8,0	0,00	25.760,59	0,00	0,00	3.220,07	22.540,52
4/0150002/06375	MD-768IT Dacia Dokker	31.08.2015	1,5	10,0	2.332,36	0,00	0,00	0,00	932,94	1.399,42
4/0150002/06376	MD-767IT Dacia Dokker	31.08.2015	1,5	10,0	2.332,36	0,00	0,00	0,00	932,94	1.399,42
4/0150002/06380	MD-807GP VW Bus	03.10.2011	0,0	10,0	0,00	0,00	0,00	0,00	0,00	0,00

Ansatz MVAG Konto	Bezeichnung	Inbetrieb- nahme	RND	ND	Buchwert 31.12.2022	Zugänge/ + Umbuchungen -	Abgänge/ -	Wertaufholung+/ Wertminderung-	Abschreibung	Buchwert 31.12.2023
4/0150002/06381	MD-758EU Traktor Iseki	04.03.2009	0,0	10,0	0,00	0,00	0,00	0,00	0,00	0,00
4/0150002/06382	MD-211I Iveco	30.11.2009	0,0	10,0	0,00	0,00	0,00	0,00	0,00	0,00
4/0150002/06383	MD-771EO Traktor Iseki	13.03.2008	0,0	10,0	0,00	0,00	0,00	0,00	0,00	0,00
4/0150002/06384	MD-209EY Renault	31.12.2008	0,0	10,0	0,00	0,00	0,00	0,00	0,00	0,00
4/0150002/06386	MD-843IK Traktor Iseki	20.07.2015	1,5	10,0	7.850,86	0,00	0,00	0,00	3.140,34	4.710,52
4/0150002/06388	MD-910BA Renault	10.10.2001	0,0	10,0	0,00	0,00	0,00	0,00	0,00	0,00
4/0150002/06389	MD-92BB Anhänger	01.01.1996	0,0	10,0	0,00	0,00	0,00	0,00	0,00	0,00
4/0150002/06390	MD-285D Anhänger	01.01.1990	0,0	10,0	0,00	0,00	0,00	0,00	0,00	0,00
4/0150002/06391	MD-98AM Anhänger	01.01.1991	0,0	10,0	0,00	0,00	0,00	0,00	0,00	0,00
4/0150002/06952	MD-193LV IVECO Daily	31.05.2021	7,0	10,0	36.728,64	0,00	0,00	0,00	4.591,08	32.137,56
4/0150002/06953	MD-575LD Anhänger 2021	10.12.2021	7,5	10,0	5.328,21	0,00	0,00	0,00	626,85	4.701,36
4/0150002/06954	MD-295MK Traktor Iseki	19.09.2023	9,5	10,0	0,00	32.390,68	0,00	0,00	1.619,53	30.771,15
4/0150003/06423	Gabelstapler Still	01.09.2018	0,0	5,0	2.989,31	0,00	0,00	0,00	2.989,31	0,00
4/0220002/06379	MD-773HM Multicar	30.04.2013	0,0	10,0	0,00	0,00	0,00	0,00	0,00	0,00
4/0240001/06377	Rasentraktor Honda 2014	30.04.2014	0,0	10,0	450,00	0,00	0,00	0,00	450,00	0,00
4/0240001/06387	Feuchtsalzstreuer Stratos B30-27 VCLN-490	01.10.2014	0,5	10,0	4.305,60	0,00	0,00	0,00	2.870,40	1.435,20
4/0240001/06396	Maschinen 2014	01.01.2014	0,0	10,0	265,58	0,00	0,00	0,00	265,58	0,00
4/0240001/06397	Heckenschere 2015 RLH, Akku SN5457008/54KO1628	01.01.2016	2,0	10,0	587,52	0,00	0,00	0,00	195,84	391,68
4/0240001/06442	Bohrhammer 2019 SNr. 464404	17.04.2019	5,0	10,0	384,20	0,00	0,00	0,00	64,03	320,17
4/0240001/06445	Rasenmäher 2019 SNr. MBUF-1001173	28.02.2019	0,0	3,0	0,00	0,00	0,00	0,00	0,00	0,00
4/0240001/06446	Rasenmäher 2019 SNr. MBUF-1001175	31.03.2019	0,0	3,0	0,00	0,00	0,00	0,00	0,00	0,00
4/0240001/06918	Rasenmäher Honda 2020 SNr. MBUF-1006181	30.11.2020	0,0	3,0	132,25	0,00	0,00	0,00	132,25	0,00
4/0240001/06919	Rasenmäher Honda 2020 SNr. MBUF-1009513	30.11.2020	0,0	3,0	132,25	0,00	0,00	0,00	132,25	0,00
4/0270001/00001	1 Notstromaggregat	15.12.2021	17,5	20,0	24.512,81	0,00	0,00	0,00	1.325,02	23.187,79
4/0290001/07009	Rasenmäher 2018 Honda HRX476CVK	12.03.2018	0,0	3,0	0,00	0,00	0,00	0,00	0,00	0,00
4/0290001/07010	Rasenmäher 2018 Honda HRX476CVK	12.03.2018	0,0	3,0	0,00	0,00	0,00	0,00	0,00	0,00
4/0290001/07013	Rasentraktor Honda 2017 Honda HF2622	17.05.2017	1,0	8,0	1.137,00	0,00	0,00	0,00	568,50	568,50
4/0290001/07015	Heckenschneider HL 100K Stihl	08.03.2013	0,0	8,0	0,00	0,00	0,00	0,00	0,00	0,00
4/0290001/07016	Pumpsauger Nass/Trockensauger	26.03.2013	0,0	8,0	0,00	0,00	0,00	0,00	0,00	0,00
4/0290001/07017	Nietpistole - Druckluft	06.06.2013	0,0	8,0	0,00	0,00	0,00	0,00	0,00	0,00
4/0290001/07018	Gehrungs-Bandsägemaschine	28.01.2012	0,0	8,0	0,00	0,00	0,00	0,00	0,00	0,00
4/0290001/07019	Heckenschere HS81R 600 Stihl	27.07.2011	0,0	8,0	0,00	0,00	0,00	0,00	0,00	0,00
4/0290001/07020	Schweißgerät	27.03.2013	0,0	8,0	0,00	0,00	0,00	0,00	0,00	0,00
4/0290001/07021	Plasmaschneideanlage	27.03.2013	0,0	8,0	0,00	0,00	0,00	0,00	0,00	0,00
4/0290001/07024	Heckenschneider	25.06.2009	0,0	8,0	0,00	0,00	0,00	0,00	0,00	0,00
4/0290001/07027	Heckenschneider	12.09.2007	0,0	8,0	0,00	0,00	0,00	0,00	0,00	0,00
4/0290001/07028	Hochentaster Stihl	04.03.2004	0,0	8,0	0,00	0,00	0,00	0,00	0,00	0,00
4/0290001/07029	Heckenschere	27.09.2006	0,0	8,0	0,00	0,00	0,00	0,00	0,00	0,00
4/0290001/07030	Motorsäge Stihl	27.09.2006	0,0	8,0	0,00	0,00	0,00	0,00	0,00	0,00

Ansatz MVAG Konto	Bezeichnung	Inbetrieb- nahme	RND	ND	Buchwert 31.12.2022	Zugänge/ + Umbuchungen -	Abgänge/	Wertaufholung+/ Wertminderung-	Abschreibung	Buchwert 31.12.2023
4/0290001/07035	Solesprühgerät	09.10.2017	1,5	8,0	236,25	0,00	0,00	0,00	94,50	141,75
4/0290001/07036	Solesprühgerät	09.10.2017	1,5	8,0	236,25	0,00	0,00	0,00	94,50	141,75
4/0290001/07037	Unkrautvernichtungsgerät	11.05.2017	1,0	8,0	5.969,41	0,00	0,00	0,00	2.984,71	2.984,70
4/0290001/07038	Spritzgerät	12.06.2006	0,0	8,0	0,00	0,00	0,00	0,00	0,00	0,00
4/0290001/07039	Sprühgerät für Unkrautvernichtung	22.12.2011	0,0	8,0	0,00	0,00	0,00	0,00	0,00	0,00
4/0290001/07040	Wasserpumpe	21.06.2007	0,0	8,0	0,00	0,00	0,00	0,00	0,00	0,00
4/0290001/07041	Wasserpumpe	18.04.2018	2,0	8,0	200,50	0,00	0,00	0,00	66,83	133,67
4/0290001/07080	Akku Bohrhammer	31.01.2022	6,0	8,0	1.487,49	0,00	0,00	0,00	212,50	1.274,99
4/0290001/07083	Rasentraktor Honda 2023 Honda HF2625HME	20.02.2023	7,0	8,0	0,00	5.270,84	0,00	0,00	658,86	4.611,98
4/0290001/07084	Akkumotorsäge MSA220	11.05.2023	7,0	8,0	0,00	1.294,72	0,00	0,00	161,84	1.132,88
1026	Amts-, Betriebs- und Geschäftsausstattung				84.199,83	13.606,61	0,00	0,00	12.478,61	85.327,83
4/0100004/06431	Stapelgestell Riel Metallbau	06.09.2018	19,5	25,0	10.384,32	0,00	0,00	0,00	506,55	9.877,77
4/0100004/06432	Hochregallager	01.09.2018	19,5	25,0	9.001,04	0,00	0,00	0,00	439,08	8.561,96
4/0100004/07022	Lager- und Transportwägen	20.04.2018	19,0	25,0	7.228,45	0,00	0,00	0,00	361,42	6.867,03
4/0100004/07023	Schwerlastregal	08.02.2022	23,0	25,0	17.960,80	0,00	0,00	0,00	748,37	17.212,43
4/0100005/06420	Drehstühle Interstuhl	01.09.2018	4,5	10,0	380,96	0,00	0,00	0,00	69,27	311,69
4/0100005/06421	Freischwinger Interstuhl	01.09.2018	4,5	10,0	946,47	0,00	0,00	0,00	172,09	774,38
4/0100005/06422	Garderobenschränke Kromag	01.09.2018	4,5	10,0	4.288,85	0,00	0,00	0,00	779,79	3.509,06
4/0100005/06424	Flügeltürenschränk UdoBär	01.09.2018	4,5	10,0	1.652,34	0,00	0,00	0,00	300,43	1.351,91
4/0100005/06425	Möbel Bene Bene	01.09.2018	4,5	10,0	5.986,48	0,00	0,00	0,00	1.088,45	4.898,03
4/0100005/06427	Sessel Sozialraum Wittmann	01.09.2018	4,5	10,0	1.205,55	0,00	0,00	0,00	219,19	986,36
4/0110002/06399	Geschirrspüler Elektra Bregenz	19.08.2014	0,5	10,0	72,29	0,00	0,00	0,00	48,19	24,10
4/0110002/06418	Werkbänke Rendl	01.09.2018	4,5	10,0	4.715,56	0,00	0,00	0,00	857,37	3.858,19
4/0110002/06433	Küche inkl. Geräte	01.09.2018	4,5	10,0	5.459,71	0,00	0,00	0,00	992,67	4.467,04
4/0110002/06436	Erstausstattung 2018	01.09.2018	4,5	10,0	2.904,76	0,00	0,00	0,00	528,14	2.376,62
4/0110002/07034	Kühlschrank	04.05.2010	0,0	10,0	0,00	0,00	0,00	0,00	0,00	0,00
4/0180001/06398	PC Lenova	19.09.2014	0,0	7,0	0,00	0,00	0,00	0,00	0,00	0,00
4/0180003/06419	PC u. Bildschirm BA-Computer	01.09.2018	0,0	4,0	0,00	0,00	0,00	0,00	0,00	0,00
4/0180003/07025	Notebook VAIO Intel Core	08.07.2010	0,0	4,0	0,00	0,00	0,00	0,00	0,00	0,00
4/0180003/07026	Computer Lenovo Idea	19.09.2014	0,0	4,0	0,00	0,00	0,00	0,00	0,00	0,00
4/0180003/07095	EDV Ausstattung 2023	05.06.2023	3,0	4,0	0,00	4.094,00	0,00	0,00	1.023,50	3.070,50
4/0180003/07096	Arbeitsplätze Wirtschaftshof	01.02.2023	3,0	4,0	0,00	4.872,36	0,00	0,00	1.218,09	3.654,27
4/0190003/06429	Kompressoranlage ARGE Kompressoren	01.09.2018	4,5	10,0	2.623,97	0,00	0,00	0,00	477,09	2.146,88
4/0290001/06392	Schraubstock Würth	20.07.2015	0,0	8,0	27,78	0,00	0,00	0,00	27,78	0,00
4/0290001/06426	Reinigungsgeräte Wetrok	01.09.2018	2,5	8,0	1.559,20	0,00	0,00	0,00	445,49	1.113,71
4/0290001/06428	Schuh Trocknungsgerät OSMA Trocknersysteme	04.09.2018	2,5	8,0	1.026,53	0,00	0,00	0,00	293,29	733,24
4/0290001/06435	Schraubstock Würth	01.09.2018	2,5	8,0	257,79	0,00	0,00	0,00	73,65	184,14
4/0290001/06447	Akkuschrauber Hilti SNr. 1713632 SFC 22-A	02.04.2019	3,0	8,0	374,90	0,00	0,00	0,00	93,73	281,17

Ansatz MVAG Konto	Bezeichnung	Inbetrieb- nahme	RND	ND	Buchwert 31.12.2022	Zugänge/ + Umbuchungen -	Abgänge/	Wertaufholung+/ Wertminderung-	Abschreibung	Buchwert 31.12.2023
4/0290001/06448	Akkuschrauber Hilti SNr. 1713633 SFC 22-A	02.04.2019	3,0	8,0	374,90	0,00	0,00	0,00	93,73	281,17
4/0290001/07031	Mehrzweckleiter	26.04.2006	0,0	8,0	0,00	0,00	0,00	0,00	0,00	0,00
4/0290001/07032	Alu Fahrgerüst	28.09.2009	0,0	8,0	0,00	0,00	0,00	0,00	0,00	0,00
4/0290001/07033	Hubwagen	18.08.2010	0,0	8,0	0,00	0,00	0,00	0,00	0,00	0,00
4/0330001/06430	Handy Office discount	12.07.2018	0,0	5,0	252,88	0,00	0,00	0,00	252,88	0,00
4/0340001/06434	Geschirr Erstausrüstung	01.09.2018	0,0	5,0	66,16	0,00	0,00	0,00	66,16	0,00
4/0350003/07023	Wasserfaß inkl. Pumpe	25.07.2019	5,5	10,0	5.448,14	0,00	0,00	0,00	838,18	4.609,96
4/0350003/07024	Mobile Tankstelle	30.06.2023	9,0	10,0	0,00	4.640,25	0,00	0,00	464,03	4.176,22
1311	Investitionszuschüsse von Trägern öffentlichen Rechts				-81.900,00	0,00	0,00	0,00	-1.800,00	-80.100,00
2/0060001/06867	KT Wirtschaftshof	20.12.2016	44,5	50,0	-81.900,00	0,00	0,00	0,00	-1.800,00	-80.100,00
1313	Investitionszuschüsse von übrigen				-8.599,50	0,00	0,00	0,00	-189,00	-8.410,50
2/0060001/06751	PV - Anlage ÖMAG - Zuschuss	31.10.2018	44,5	50,0	-8.599,50	0,00	0,00	0,00	-189,00	-8.410,50
831000 Badeteich					887.509,64	22.662,29	0,00	0,00	67.997,69	842.174,24
1010	Immaterielle Vermögenswerte				16.109,84	0,00	0,00	0,00	16.010,91	98,93
3/0440001/06835	Ticketsystem - Anteil	01.07.2021	1,5	4,0	164,89	0,00	0,00	0,00	65,96	98,93
5/0440001/00001	Bürgerkartensystem	29.05.2020	0,0	4,0	15.944,95	0,00	0,00	0,00	15.944,95	0,00
1021	Grundstücke, Grundstückseinrichtungen und Infrastruktur				801.871,34	1.792,32	0,00	0,00	43.445,53	760.218,13
1/0020001/06804	575 EZ 719 Neudorfer Straße 28.838 m²	23.01.2018			306.830,94	0,00	0,00	0,00	0,00	306.830,94
1/0020001/06805	576 EZ 719 Neudorfer Straße 6.617 m²	23.01.2018			98.650,62	0,00	0,00	0,00	0,00	98.650,62
1/0020001/06806	573/1 EZ 719 Neudorfer Straße 12.088 m²	23.01.2018			180.215,92	0,00	0,00	0,00	0,00	180.215,92
3/0040012/06818	Schranken f. Parkplätze	31.10.2015	6,5	15,0	1.565,59	0,00	0,00	0,00	208,75	1.356,84
3/0040013/06826	Errichtungskosten Badeteich	01.05.2013	4,0	15,0	211.703,88	0,00	0,00	0,00	42.340,78	169.363,10
3/0290003/06811	Boccia Platz	31.05.2019	5,0	10,0	2.625,14	0,00	0,00	0,00	437,52	2.187,62
3/0290003/06820	2 Sandkästen	26.06.2014	0,0	10,0	279,25	0,00	0,00	0,00	279,25	0,00
3/0290003/06824	Sandkiste	06.04.2023	9,0	10,0	0,00	1.792,32	0,00	0,00	179,23	1.613,09
1024	Sonderanlagen				68.105,07	0,00	0,00	0,00	4.102,17	64.002,90
3/0040001/06817	2. Parkplatz	23.11.2015	24,5	33,0	25.409,12	0,00	0,00	0,00	996,44	24.412,68
3/0040001/06819	Parkplatz	31.05.2014	23,0	33,0	24.643,17	0,00	0,00	0,00	1.026,80	23.616,37
3/0350003/00001	Bettengestell	01.07.2020	6,5	10,0	5.710,23	0,00	0,00	0,00	761,36	4.948,87
3/0350003/00002	Bettengestell 2022	01.09.2022	8,5	10,0	9.204,45	0,00	0,00	0,00	968,89	8.235,56
3/0350003/00003	Schließfächer	21.05.2022	8,0	10,0	3.138,10	0,00	0,00	0,00	348,68	2.789,42
1025	Technische Anlagen, Fahrzeuge und Maschinen				862,50	0,00	0,00	0,00	172,50	690,00
5/0150003/06812	Elektrofahrrad	28.06.2018	4,0	10,0	862,50	0,00	0,00	0,00	172,50	690,00
1026	Amts-, Betriebs- und Geschäftsausstattung				28.199,72	20.869,97	0,00	0,00	9.794,34	39.275,35
3/0110002/06824	5 Umkleidekabinen	31.05.2013	0,0	10,0	0,00	0,00	0,00	0,00	0,00	0,00

Ansatz MVAG Konto	Bezeichnung	Inbetrieb- nahme	RND	ND	Buchwert 31.12.2022	Zugänge/ + Umbuchungen -	Abgänge/	Wertaufholung+/ Wertminderung-	Abschreibung	Buchwert 31.12.2023
3/0290003/06821	Doppelwippe Piratenboot	07.06.2021	7,0	10,0	2.895,32	0,00	0,00	0,00	361,92	2.533,40
3/0290003/06822	Kleines Piratenschiff	22.05.2021	7,0	10,0	4.254,81	0,00	0,00	0,00	531,85	3.722,96
3/0290003/06823	Sonnensegel	16.07.2021	7,5	10,0	8.924,04	0,00	0,00	0,00	1.049,89	7.874,15
5/0110002/06814	Uhr	30.04.2015	1,0	10,0	99,82	0,00	0,00	0,00	49,91	49,91
5/0110002/06821	Garderobenspind	30.06.2014	0,0	10,0	46,45	0,00	0,00	0,00	46,45	0,00
5/0110002/06822	Schiebetürschrank	30.06.2013	0,0	10,0	0,00	0,00	0,00	0,00	0,00	0,00
5/0110002/06825	5 Sitzkombinationen	21.05.2013	0,0	10,0	0,00	0,00	0,00	0,00	0,00	0,00
5/0110002/06828	Abfallbehälter	31.08.2013	0,0	10,0	282,31	0,00	0,00	0,00	282,31	0,00
5/0110002/06829	Notfallsiege	30.04.2013	0,0	10,0	0,00	0,00	0,00	0,00	0,00	0,00
5/0180001/06815	Server	31.08.2015	0,0	7,0	0,00	0,00	0,00	0,00	0,00	0,00
5/0180004/06816	Scannereinheiten	31.08.2015	0,0	8,0	560,63	0,00	0,00	0,00	560,63	0,00
5/0180004/06817	Touchkassa inkl. Terminal	29.05.2020	4,0	8,0	3.893,75	0,00	0,00	0,00	3.893,75	0,00
5/0240001/06379	Rasentraktor Honda 2020 HF2625HM	07.05.2020	6,0	10,0	2.764,54	0,00	0,00	0,00	394,93	2.369,61
5/0240001/06380	Rasentraktor Honda 2022 HF2625HM EH	28.07.2022	8,5	10,0	3.799,05	0,00	0,00	0,00	399,90	3.399,15
5/0260001/06813	Klimaanlage	30.04.2018	4,0	10,0	679,00	0,00	0,00	0,00	135,80	543,20
5/0310001/06823	Defibrillator	31.05.2013	0,0	10,0	0,00	0,00	0,00	0,00	0,00	0,00
5/0350004/06986	Ticketautomat	20.05.2023	9,0	10,0	0,00	20.869,97	0,00	0,00	2.087,00	18.782,97
1311	Investitionszuschüsse von Trägern öffentlichen Rechts				-27.638,83	0,00	0,00	0,00	-5.527,76	-22.111,07
3/0040013/06947	KT Errichtungskosten Badeteich	30.12.2013	4,0	15,0	-27.586,21	0,00	0,00	0,00	-5.517,24	-22.068,97
5/0150003/06946	KT Elektrofahrrad	30.10.2018	4,0	10,0	-52,62	0,00	0,00	0,00	-10,52	-42,10
840000 Grundbesitz					7.141.201,68	69.515,94	0,00	0,00	0,00	7.210.717,62
1021	Grundstücke, Grundstückseinrichtungen und Infrastruktur				7.141.201,68	69.515,94	0,00	0,00	0,00	7.210.717,62
1/0010001/06100	394/1 EZ 29 Alte Schwechat Grünfläche 8.348,00 m²	01.01.1900			8.348,00	0,00	0,00	0,00	0,00	8.348,00
1/0010001/06146	425/3 EZ 963 Münchendorfer Str. Grünfläche 1.599,00 m²	01.01.1900			6.927,57	0,00	0,00	0,00	0,00	6.927,57
1/0010001/06156	455/5 EZ 29 Guntramsdorfer Straße Grünfläche 584,00 m²	01.01.1900			584,00	0,00	0,00	0,00	0,00	584,00
1/0010001/06164	542/3 EZ 940 Industriestraße 6.728,00 m²	01.10.2014			216.510,42	0,00	0,00	0,00	0,00	216.510,42
1/0010001/06212	598/4 EZ 557 Bahngasse Grünfläche 836,00 m²	01.01.1900			836,00	0,00	0,00	0,00	0,00	836,00
1/0010001/06221	60/5 EZ 221 Friedhof Grünfläche 570,00 m²	01.01.1900			570,00	0,00	0,00	0,00	0,00	570,00
1/0010001/06238	608/2 EZ 338 Leopold Figl-Straße 1 Parkplatz 730,00 m²	23.03.2001			28.567,19	0,00	0,00	0,00	0,00	28.567,19
1/0010001/06298	64/3 EZ 29 Friedhof Grünfläche 800,00 m²	29.12.1961			1.014,04	0,00	0,00	0,00	0,00	1.014,04
1/0010001/06300	647/1 EZ 29 Am Kanal Grünfläche 193,00 m²	01.01.1900			193,00	0,00	0,00	0,00	0,00	193,00
1/0010001/06305	653 EZ 29 westlich Kaisergarten Grünfläche 250,00 m²	01.01.1900			250,00	0,00	0,00	0,00	0,00	250,00
1/0010001/06326	674/2 EZ 29 Hofstraße Grünfläche 790,00 m²	01.01.1900			790,00	0,00	0,00	0,00	0,00	790,00
1/0010001/06327	674/3 EZ 29 Hofstraße Grünfläche 10,00 m²	01.01.1900			10,00	0,00	0,00	0,00	0,00	10,00
1/0010001/06339	681 EZ 29 Alte Schwechat Grünfläche 16.018,00 m²	01.01.1900			16.018,00	0,00	0,00	0,00	0,00	16.018,00
1/0010001/06346	70/16 EZ 634 Herbert Rauch-Gasse Grünfläche Trafostatio	21.02.1980			4.731,00	0,00	0,00	0,00	0,00	4.731,00
1/0010001/06356	752 EZ 29 Alte Schwechat Naturdenkmal 2.506,00 m²	01.01.1900			2.506,00	0,00	0,00	0,00	0,00	2.506,00

Ansatz MVAG Konto	Bezeichnung	Inbetrieb- nahme	RND	ND	Buchwert 31.12.2022	Zugänge/ + Umbuchungen	Abgänge/ -	Wertaufholung+/ Wertminderung-	Abschreibung	Buchwert 31.12.2023
1/0010001/06362	81/56 EZ 800 Kapellengasse Grünfläche Trafostation 37,00	01.01.1900			37,00	0,00	0,00	0,00	0,00	37,00
1/0010001/06370	12/1 EZ 213 Hahnenwiesenweg/Achauer Str. 3.766 m ²	25.06.1998			282.445,01	0,00	0,00	0,00	0,00	282.445,01
1/0010001/06784	553/36 EZ 800 Monsignore Dintner-Gasse Grünfläche Trafostation	01.01.1900			31,00	0,00	0,00	0,00	0,00	31,00
1/0010001/06791	766 EZ 29 Entlang der Schwechat Grünfläche 1.030,00 m ²	01.01.1900			1.030,00	0,00	0,00	0,00	0,00	1.030,00
1/0010001/06792	769 EZ 29 Entlang der Schwechat Grünfläche 59,00 m ²	01.01.1900			59,00	0,00	0,00	0,00	0,00	59,00
1/0010001/06793	771 EZ 29 Entlang der Schwechat Grünfläche 56,00 m ²	01.01.1900			56,00	0,00	0,00	0,00	0,00	56,00
1/0010001/06794	773 EZ 29 Entlang der Schwechat Grünfläche 41,00 m ²	01.01.1900			41,00	0,00	0,00	0,00	0,00	41,00
1/0010001/06795	787 EZ 29 Gemeindegrenze Münchendorf Grünfläche 5.825,00 m ²	01.01.1900			5.825,00	0,00	0,00	0,00	0,00	5.825,00
1/0010001/06798	1316 EZ 283 Gemeindegrenze Münchendorf Grünfläche 1.976,00 m ²	01.01.1900			1.976,00	0,00	0,00	0,00	0,00	1.976,00
1/0010001/07085	561/7 EZ 1001 Guntramsdorfer Straße 4 6.700 m ²	16.12.2014			1.905.706,95	0,00	0,00	0,00	0,00	1.905.706,95
1/0010001/07087	459/3 EZ 1064 2.543 m ²	09.10.2023			0,00	69.515,94	0,00	0,00	0,00	69.515,94
1/0020001/06028	102 EZ 984 Neudorfer Straße Marienkapelle 5,00 m ²	12.07.2011			24,50	0,00	0,00	0,00	0,00	24,50
1/0020001/06038	155/2 EZ 224 Hofstraße 13 Alter Wirtschaftshof 1.485,00 m ²	03.03.1986			299.182,59	0,00	0,00	0,00	0,00	299.182,59
1/0020001/06041	173 EZ 29 Neudorfer Straße Mariazeller Kapelle 6,00 m ²	01.01.2010			6,00	0,00	0,00	0,00	0,00	6,00
1/0020001/06042	193 EZ 29 Martin Ebner-Gasse Kleingartenanlage 7.970,00 m ²	01.01.1900			260.400,00	0,00	0,00	0,00	0,00	260.400,00
1/0020001/06054	252/2 EZ 886 Guntramsdorfer Straße 9 1.400,00 m ²	01.01.1900			630.000,00	0,00	0,00	0,00	0,00	630.000,00
1/0020001/06055	252/3 EZ 916 Guntramsdorfer Straße 11 3.644,00 m ²	01.01.1900			1.639.800,00	0,00	0,00	0,00	0,00	1.639.800,00
1/0020001/06059	263 EZ 29 Münchendorfer Straße 1 Reiherstadt 175,00 m ²	01.01.1900			26.250,00	0,00	0,00	0,00	0,00	26.250,00
1/0020001/06199	58/2 EZ 29 Wirtschaftshof 3.513 m ² (50 % Anteil)	26.06.2007			307.838,88	0,00	0,00	0,00	0,00	307.838,88
1/0020001/06209	593/3 EZ 934 Leopold Figl-Straße 1 1.312 m ²	03.07.2011			263.124,64	0,00	0,00	0,00	0,00	263.124,64
1/0020001/06233	606/1 EZ 623 Am Kanal Pachtgrundstücke 10.844 m ²	30.10.1973			14.023,38	0,00	0,00	0,00	0,00	14.023,38
1/0020001/06236	607/1 EZ 623 Am Kanal Pachtgrundstücke 4.540,00 m ²	25.02.1987			35.070,91	0,00	0,00	0,00	0,00	35.070,91
1/0020001/06369	151/6 EZ 324 Hofstraße 17 / Jägergasse 11 840,00 m ²	15.12.2009			315.638,60	0,00	0,00	0,00	0,00	315.638,60
1/0030001/06076	386 EZ 29 Pulverstampf Acker 4.610,00 m ²	01.01.1900			32.270,00	0,00	0,00	0,00	0,00	32.270,00
1/0030001/06077	387 EZ 29 Pulverstampf Acker 14.183,00 m ²	01.01.1900			99.281,00	0,00	0,00	0,00	0,00	99.281,00
1/0030001/06101	394/2 EZ 29 Wolfsbühel Acker 11.837,00 m ²	01.01.1900			82.859,00	0,00	0,00	0,00	0,00	82.859,00
1/0030001/06103	395 EZ 29 Pulverstampf Acker 3.280,00 m ²	01.01.1900			22.960,00	0,00	0,00	0,00	0,00	22.960,00
1/0030001/06104	398 EZ 29 Pulverstampf Acker 1.584,00 m ²	01.01.1900			11.088,00	0,00	0,00	0,00	0,00	11.088,00
1/0030001/06105	399 EZ 29 Pulverstampf Acker 3.575,00 m ²	01.01.1900			25.025,00	0,00	0,00	0,00	0,00	25.025,00
1/0030001/06139	403 EZ 29 Pulverstampf Acker 995,00 m ²	01.01.1900			6.965,00	0,00	0,00	0,00	0,00	6.965,00
1/0030001/06140	404 EZ 29 Pulverstampf Acker 5.810,00 m ²	01.01.1900			40.670,00	0,00	0,00	0,00	0,00	40.670,00
1/0030001/06141	408 EZ 29 Pulverstampf Acker 3.055,00 m ²	01.01.1900			21.385,00	0,00	0,00	0,00	0,00	21.385,00
1/0030001/06142	409 EZ 29 Pulverstampf Acker 17.680,00 m ²	01.01.1900			123.760,00	0,00	0,00	0,00	0,00	123.760,00
1/0030001/06143	410 EZ 29 Pulverstampf Acker 10.555,00 m ²	01.01.1900			73.885,00	0,00	0,00	0,00	0,00	73.885,00
1/0030001/06201	583/1 EZ 29 Kurzer Wassersprung Acker, 22.293,00 m ²	01.01.1900			156.051,00	0,00	0,00	0,00	0,00	156.051,00
1/0030001/06274	62/2 EZ 29 nördlich Friedhof Acker 2.856,00 m ²	01.01.1900			19.992,00	0,00	0,00	0,00	0,00	19.992,00
1/0030001/06343	690 EZ 29 Tändelgarten Acker 16.858,00 m ²	01.01.1900			118.006,00	0,00	0,00	0,00	0,00	118.006,00
1/0030001/06796	788 EZ 29 Gartenacker Acker 4.369,00 m ²	01.01.1900			30.583,00	0,00	0,00	0,00	0,00	30.583,00

Ansatz MVAG Konto	Bezeichnung	Inbetrieb- nahme	RND	ND	Buchwert 31.12.2022	Zugänge/ + Umbuchungen -	Abgänge/ -	Wertaufholung+/ Wertminderung-	Abschreibung	Buchwert 31.12.2023
846100	Hofstraße 12 (vormals Kindergarten)				92.021,79	0,00	0,00	0,00	1.040,87	90.980,92
1021	Grundstücke, Grundstückseinrichtungen und Infrastruktur				66.000,00	0,00	0,00	0,00	0,00	66.000,00
1/0020001/06033	138 EZ 29 Hofstraße 12 Gebäude 440,00 m ²	01.01.1900			66.000,00	0,00	0,00	0,00	0,00	66.000,00
1022	Gebäude und Bauten				32.267,12	0,00	0,00	0,00	1.290,68	30.976,44
2/0060001/06808	Hofstraße 12 Gebäude	30.06.1998	24,0	50,0	32.267,12	0,00	0,00	0,00	1.290,68	30.976,44
1311	Investitionszuschüsse von Trägern öffentlichen Rechts				-6.245,33	0,00	0,00	0,00	-249,81	-5.995,52
2/0060001/06945	KT Hofstraße 12 Gebäude	01.01.2000	24,0	50,0	-6.245,33	0,00	0,00	0,00	-249,81	-5.995,52
846200	Wiener Straße 2 (vormals Bücherei / Kinderkrippe)				410.772,01	0,00	0,00	0,00	7.403,17	403.368,84
1021	Grundstücke, Grundstückseinrichtungen und Infrastruktur				184.975,47	0,00	0,00	0,00	0,00	184.975,47
1/0020001/06062	28/1 EZ 936 Wiener Straße 2 210,00 m ²	16.11.2001			98.037,00	0,00	0,00	0,00	0,00	98.037,00
1/0020001/06471	28/1 EZ 936 Wiener Straße 2 210,00 m ²	16.11.2001			86.938,47	0,00	0,00	0,00	0,00	86.938,47
1022	Gebäude und Bauten				225.796,54	0,00	0,00	0,00	7.403,17	218.393,37
3/0060001/06468	Bücherei Wiener Straße 2	01.08.2003	29,5	50,0	94.662,18	0,00	0,00	0,00	3.103,68	91.558,50
3/0060001/06469	Krabbelstube Umbau Wiener Straße 2	01.08.2003	29,5	50,0	131.134,36	0,00	0,00	0,00	4.299,49	126.834,87
849100	Kleingartenanlage Am Kanal				4.369,36	0,00	0,00	0,00	249,68	4.119,68
1022	Gebäude und Bauten				4.369,36	0,00	0,00	0,00	249,68	4.119,68
3/0070002/06957	Müllsammelplatz Am Kanal - Kleingärten	14.12.2020	16,5	20,0	4.369,36	0,00	0,00	0,00	249,68	4.119,68
851000	Kläranlage				204.421,41	16.352,44	0,00	0,00	3.173,05	217.600,80
1021	Grundstücke, Grundstückseinrichtungen und Infrastruktur				300.300,00	0,00	0,00	0,00	0,00	300.300,00
1/0020001/06040	16/32 EZ 29 Hahnenwiesenweg 1 10.010,00 m ²	01.01.1900			300.300,00	0,00	0,00	0,00	0,00	300.300,00
1023	Wasser- und Abwasserbauten und -anlagen				147.298,80	0,00	0,00	0,00	10.158,54	137.140,26
3/0450003/06610	BA 01 Kläranlage	31.12.1968	0,0	25,0	0,00	0,00	0,00	0,00	0,00	0,00
3/0450003/06611	BA 04 1. Erweiterung - Kläranlage	31.12.1984	0,0	25,0	0,00	0,00	0,00	0,00	0,00	0,00
3/0450003/06613	BA 06 2. Erweiterung - Kläranlage	31.12.1997	0,0	25,0	0,00	0,00	0,00	0,00	0,00	0,00
3/0450003/06618	BA 12 Anpassung - Stand der Technik	31.12.2012	13,5	25,0	147.298,80	0,00	0,00	0,00	10.158,54	137.140,26
1024	Sonderanlagen				939,44	0,00	0,00	0,00	144,53	794,91
3/0110002/06825	Podest für Schlammpressstation	31.12.2019	5,5	10,0	939,44	0,00	0,00	0,00	144,53	794,91
1025	Technische Anlagen, Fahrzeuge und Maschinen				71,61	10.883,94	0,00	0,00	71,61	10.883,94
5/0240001/06378	Rasenmäher Honda	30.04.2014	0,0	10,0	71,61	0,00	0,00	0,00	71,61	0,00
5/0270001/00143	Stromerzeuger	01.01.1998	0,0	10,0	0,00	0,00	0,00	0,00	0,00	0,00
5/0270001/00145	1 Notstromaggregat			20,0	0,00	10.883,94	0,00	0,00	0,00	10.883,94

Ansatz MVAG Konto	Bezeichnung	Inbetrieb- nahme	RND	ND	Buchwert 31.12.2022	Zugänge/ + Umbuchungen -	Abgänge/	Wertaufholung+/ Wertminderung-	Abschreibung	Buchwert 31.12.2023
1026	Amts-, Betriebs- und Geschäftsausstattung				18.083,59	5.468,50	0,00	0,00	3.708,07	19.844,02
5/0110002/07048	Hebegalgen	01.09.2020	6,5	10,0	5.157,67	0,00	0,00	0,00	687,69	4.469,98
5/0280002/00001	Elektrokettenzug CPVF2-8	02.04.2020	6,0	10,0	1.322,33	0,00	0,00	0,00	188,90	1.133,43
5/0290001/00199	Spektralphotometer DR 3900 VIS	14.03.2014	0,0	8,0	0,00	0,00	0,00	0,00	0,00	0,00
5/0290001/06838	Motorsäge SNr. 51808140 FS131/GSB230	19.07.2019	3,5	8,0	262,03	0,00	0,00	0,00	58,23	203,80
5/0290001/06839	Dreibein inkl. Lastenwinde	24.10.2019	3,5	8,0	2.269,69	0,00	0,00	0,00	504,38	1.765,31
5/0290001/06840	Multiparametermessgerät	14.09.2015	0,0	8,0	75,95	0,00	0,00	0,00	75,95	0,00
5/0290001/06841	Hochdruckreiniger SNr. 20302 HDS 8/18-4 CC	26.01.2018	2,0	8,0	988,57	0,00	0,00	0,00	329,52	659,05
5/0290001/07063	Sauerstoffmesssonde	21.02.2014	0,0	8,0	0,00	0,00	0,00	0,00	0,00	0,00
5/0290001/07064	Dampfreinger	23.01.2003	0,0	8,0	0,00	0,00	0,00	0,00	0,00	0,00
5/0290001/07065	Kärcher	21.06.2004	0,0	8,0	0,00	0,00	0,00	0,00	0,00	0,00
5/0290001/07066	Polytector Gaswarngerät	01.07.2021	5,5	8,0	2.071,87	0,00	0,00	0,00	318,75	1.753,12
5/0290001/07067	Sauerstoffmesssonde inkl. Controller 2021	16.11.2021	5,5	8,0	3.397,51	0,00	0,00	0,00	522,69	2.874,82
5/0290001/07068	Hochtemperaturthermostat	18.11.2022	6,5	8,0	2.537,97	0,00	0,00	0,00	338,40	2.199,57
5/0290001/07069	Stationärer Probennehmer	06.02.2023	7,0	8,0	0,00	5.468,50	0,00	0,00	683,56	4.784,94
1311	Investitionszuschüsse von Trägern öffentlichen Rechts				-262.272,03	0,00	0,00	0,00	-10.909,70	-251.362,33
3/0450003/06625	BA 06 KPC - Bundeszuschuss	31.12.1995	23,5	50,0	-201.659,61	0,00	0,00	0,00	-8.231,00	-193.428,61
3/0450003/06638	BA 12 KPC - Zuschuss	31.12.2017	13,5	25,0	-4.637,83	0,00	0,00	0,00	-319,85	-4.317,98
3/0450003/06642	BA 06 NÖ Wasserwirtschaftsfonds - Zuschuss	04.05.2000	23,5	50,0	-53.339,56	0,00	0,00	0,00	-2.177,12	-51.162,44
3/0450003/06714	BA 12 NÖ Wasserwirtschaftsfonds	31.12.2015	13,5	25,0	-2.635,03	0,00	0,00	0,00	-181,73	-2.453,30
851100	Schmutzwasserkanal Ortsnetz				-68.845,17	75.210,87	32.530,20	0,00	13.056,34	-39.220,84
1023	Wasser- und Abwasserbauten und -anlagen				1.600.433,01	75.210,87	0,00	0,00	63.337,77	1.612.306,11
3/0450001/06601	BA 02	31.12.1974	0,5	50,0	12.514,41	0,00	0,00	0,00	8.342,94	4.171,47
3/0450001/06602	BA 03	31.12.1977	3,5	50,0	25.688,92	0,00	0,00	0,00	5.708,65	19.980,27
3/0450001/06603	BA 05	31.12.1987	13,5	50,0	23.185,89	0,00	0,00	0,00	1.599,03	21.586,86
3/0450001/06605	BA 07	31.12.1998	24,5	50,0	233.423,59	0,00	0,00	0,00	9.153,87	224.269,72
3/0450001/06608	BA 09 (SW - Anteil 50%)	31.12.2007	33,5	50,0	136.445,09	0,00	0,00	0,00	3.954,93	132.490,16
3/0450001/06609	BA 100 Kanalkataster	31.12.2010	36,5	50,0	53.566,88	0,00	0,00	0,00	1.428,45	52.138,43
3/0450001/06614	BA 10 Druckleitung Park + RW Falkeniergasse (SW - Anteil	31.12.2007	33,5	50,0	85.053,92	0,00	0,00	0,00	2.465,33	82.588,59
3/0450001/06617	BA 11 Heinrich Ott-Gasse / Franz Berl-Gasse (SW - Anteil	31.12.2012	38,5	50,0	39.420,57	0,00	0,00	0,00	997,99	38.422,58
3/0450001/06620	BA 13 Friedensiedlung / Teich (SW - Anteil 40 %)	31.12.2015	41,5	50,0	260.750,17	0,00	0,00	0,00	6.135,30	254.614,87
3/0450001/06621	BA 14 Sanierungsprojekt	31.12.2014	40,5	50,0	318.421,41	0,00	0,00	0,00	7.672,81	310.748,60
3/0450001/06622	BA 15 (SW - Anteil 50 %)	19.09.2019	45,5	50,0	141.639,29	0,00	0,00	0,00	3.046,01	138.593,28
3/0450001/06684	Hausanschlüsse 2012 SW - Kanal	31.12.2012	38,5	50,0	11.302,56	0,00	0,00	0,00	286,14	11.016,42
3/0450001/06685	Hausanschlüsse 2010 SW - Kanal	31.12.2010	36,5	50,0	3.042,36	0,00	0,00	0,00	81,13	2.961,23
3/0450001/06686	Hausanschlüsse 2009 SW - Kanal	31.12.2009	35,5	50,0	9.206,65	0,00	0,00	0,00	252,24	8.954,41
3/0450001/06687	Hausanschlüsse 2008 SW - Kanal	31.12.2008	34,5	50,0	1.565,83	0,00	0,00	0,00	44,11	1.521,72

Ansatz MVAG Konto	Bezeichnung	Inbetrieb- nahme	RND	ND	Buchwert 31.12.2022	Zugänge/ + Umbuchungen -	Abgänge/	Wertaufholung+/ Wertminderung-	Abschreibung	Buchwert 31.12.2023
3/0450001/06688	Hausanschlüsse 2007 SW - Kanal	31.12.2007	33,5	50,0	4.177,64	0,00	0,00	0,00	121,09	4.056,55
3/0450001/06689	Hausanschlüsse 2006 SW - Kanal	31.12.2006	32,5	50,0	3.338,53	0,00	0,00	0,00	99,66	3.238,87
3/0450001/06690	Hausanschlüsse 2004 SW - Kanal	31.12.2004	30,5	50,0	2.096,28	0,00	0,00	0,00	66,55	2.029,73
3/0450001/06691	Hausanschlüsse 2002 SW - Kanal	31.12.2002	28,5	50,0	1.831,49	0,00	0,00	0,00	62,08	1.769,41
3/0450001/06949	Hausanschlüsse 2019 SW - Kanal	31.12.2019	45,5	50,0	8.080,72	0,00	0,00	0,00	173,78	7.906,94
3/0450001/06953	Hausanschlüsse 2020 SW - Kanal	31.12.2020	46,5	50,0	16.564,69	0,00	0,00	0,00	348,73	16.215,96
3/0450001/06959	Hausanschlüsse 2022 SW - Kanal	31.12.2022	48,5	50,0	23.597,63	0,00	0,00	0,00	476,72	23.120,91
3/0450001/06965	Hausanschlüsse 2023 SW - Kanal	31.12.2023	49,5	50,0	0,00	12.644,85	0,00	0,00	126,45	12.518,40
3/0450005/06683	Pumpwerk Guntramsdorfer Straße	01.04.2019	20,0	25,0	101.115,69	0,00	0,00	0,00	4.815,03	96.300,66
3/0450005/06684	Pumpwerk Klostermauer	23.03.2023	24,0	25,0	84.402,80	62.566,02	0,00	0,00	5.878,75	141.090,07
1025	Technische Anlagen, Fahrzeuge und Maschinen				14.640,80	0,00	0,00	0,00	791,39	13.849,41
5/0270001/00144	2 Notstromaggregate	15.12.2021	17,5	20,0	14.640,80	0,00	0,00	0,00	791,39	13.849,41
1311	Investitionszuschüsse von Trägern öffentlichen Rechts				-184.091,32	0,00	0,00	0,00	-6.221,17	-177.870,15
3/0450001/06627	BA 07 KPC - Zuschuss	31.12.1995	24,5	50,0	-46.920,12	0,00	0,00	0,00	-1.840,00	-45.080,12
3/0450001/06630	BA 09 KPC - Zuschuss (SW - Anteil 50 %)	30.06.2007	33,5	50,0	-8.490,80	0,00	0,00	0,00	-246,11	-8.244,69
3/0450001/06631	BA 13 KPC - Zuschuss (SW - Anteil 40 %)	30.06.2016	41,5	50,0	-29.862,31	0,00	0,00	0,00	-702,64	-29.159,67
3/0450001/06633	BA 10 KPC - Zuschuss (SW - Anteil 60 %)	31.12.2007	33,5	50,0	-7.030,56	0,00	0,00	0,00	-203,78	-6.826,78
3/0450001/06635	BA 100 KPC - Zuschuss	31.12.2010	36,5	50,0	-18.468,00	0,00	0,00	0,00	-492,48	-17.975,52
3/0450001/06636	BA 11 KPC - Zuschuss (SW - Anteil 60 %)	31.03.2013	38,5	50,0	-7.341,27	0,00	0,00	0,00	-185,85	-7.155,42
3/0450001/06639	BA 14 KPC - Zuschuss	31.03.2018	40,5	50,0	-20.272,54	0,00	0,00	0,00	-488,49	-19.784,05
3/0450001/06640	BA 15 KPC - Zuschuss (SW - Anteil 50 %)	30.09.2019	45,5	50,0	-13.611,48	0,00	0,00	0,00	-292,72	-13.318,76
3/0450001/06641	BA 07 NÖ Wasserwirtschaftsfonds	04.05.2000	24,5	50,0	-12.227,02	0,00	0,00	0,00	-479,49	-11.747,53
3/0450001/06702	BA 10 NÖ Wasserwirtschaftsfonds (SW - Kanal 60 %)	17.10.2007	33,5	50,0	-3.814,17	0,00	0,00	0,00	-110,56	-3.703,61
3/0450001/06704	BA 05 NÖ Wasserwirtschaftsfonds	31.12.1986	13,5	50,0	-1.129,62	0,00	0,00	0,00	-77,90	-1.051,72
3/0450001/06705	BA 03 NÖ Wasserwirtschaftsfonds	22.12.1988	3,5	50,0	-1.643,52	0,00	0,00	0,00	-365,23	-1.278,29
3/0450001/06706	BA 02 NÖ Wasserwirtschaftsfonds	31.12.1974	0,5	50,0	-625,72	0,00	0,00	0,00	-417,15	-208,57
3/0450001/06707	BA 11 NÖ Wasserwirtschaftsfonds (SW - Kanal Anteil 60 %)	31.12.2008	38,5	50,0	-1.854,75	0,00	0,00	0,00	-46,96	-1.807,79
3/0450001/06710	BA 14 NÖ Wasserwirtschaftsfonds	31.12.2017	40,5	50,0	-6.072,24	0,00	0,00	0,00	-146,32	-5.925,92
3/0450001/06711	BA 15 NÖ Wasserwirtschaftsfonds (SW - Anteil 50 %)	31.12.2019	45,5	50,0	-110,20	0,00	0,00	0,00	-2,37	-107,83
3/0450001/06713	BA 100 NÖ Wasserwirtschaftsfonds	31.12.2010	36,5	50,0	-4.617,00	0,00	0,00	0,00	-123,12	-4.493,88
1313	Investitionszuschüsse von übrigen				-1.499.827,66	0,00	32.530,20	0,00	-44.851,65	-1.487.506,21
3/0450001/06873	Kanaleinmündungsabgabe 2018	31.12.2018	44,5	50,0	-137.529,21	0,00	0,00	0,00	-3.022,62	-134.506,59
3/0450001/06874	Kanaleinmündungsabgabe 2017	31.12.2017	43,5	50,0	-34.941,53	0,00	0,00	0,00	-785,20	-34.156,33
3/0450001/06875	Kanaleinmündungsabgabe 2016	31.12.2016	42,5	50,0	-1.572,53	0,00	0,00	0,00	-36,15	-1.536,38
3/0450001/06876	Kanaleinmündungsabgabe 2015	31.12.2015	41,5	50,0	-28.136,91	0,00	0,00	0,00	-662,04	-27.474,87
3/0450001/06877	Kanaleinmündungsabgabe 2014	31.12.2014	40,5	50,0	-59.408,91	0,00	0,00	0,00	-1.431,54	-57.977,37
3/0450001/06878	Kanaleinmündungsabgabe 2013	31.12.2013	39,5	50,0	-126.864,43	0,00	0,00	0,00	-3.132,46	-123.731,97

Ansatz MVAG Konto	Bezeichnung	Inbetrieb- nahme	RND	ND	Buchwert 31.12.2022	Zugänge/ + Umbuchungen	Abgänge/ -	Wertaufholung+/ Wertminderung-	Abschreibung	Buchwert 31.12.2023
3/0450001/06879	Kanaleinmündungsabgabe 2012	31.12.2012	38,5	50,0	-9.165,31	0,00	0,00	0,00	-232,03	-8.933,28
3/0450001/06880	Kanaleinmündungsabgabe 2011	31.12.2011	37,5	50,0	-63.364,01	0,00	0,00	0,00	-1.645,82	-61.718,19
3/0450001/06881	Kanaleinmündungsabgabe 2010	31.12.2010	36,5	50,0	-10.394,92	0,00	0,00	0,00	-277,20	-10.117,72
3/0450001/06882	Kanaleinmündungsabgabe 2009	31.12.2009	35,5	50,0	-67.523,17	0,00	0,00	0,00	-1.849,95	-65.673,22
3/0450001/06883	Kanaleinmündungsabgabe 2008	31.12.2008	34,5	50,0	-32.801,21	0,00	0,00	0,00	-923,98	-31.877,23
3/0450001/06884	Kanaleinmündungsabgabe 2007	31.12.2007	33,5	50,0	-74.083,44	0,00	0,00	0,00	-2.147,35	-71.936,09
3/0450001/06885	Kanaleinmündungsabgabe 2006	31.12.2006	32,5	50,0	-49.964,84	0,00	0,00	0,00	-1.491,49	-48.473,35
3/0450001/06886	Kanaleinmündungsabgabe 2005	31.12.2005	31,5	50,0	-29.072,77	0,00	0,00	0,00	-894,55	-28.178,22
3/0450001/06887	Kanaleinmündungsabgabe 2003	31.12.2003	29,5	50,0	-17.721,91	0,00	0,00	0,00	-581,05	-17.140,86
3/0450001/06888	Kanaleinmündungsabgabe 2002	31.12.2002	28,5	50,0	-28.280,96	0,00	0,00	0,00	-958,68	-27.322,28
3/0450001/06889	Kanaleinmündungsabgabe 2001	31.12.2001	27,5	50,0	-5.550,90	0,00	0,00	0,00	-194,77	-5.356,13
3/0450001/06890	Kanaleinmündungsabgabe 2000	31.12.2000	26,5	50,0	-1.187,10	0,00	0,00	0,00	-43,17	-1.143,93
3/0450001/06891	Kanaleinmündungsabgabe 1999	31.12.1999	25,5	50,0	-3.426,62	0,00	0,00	0,00	-129,31	-3.297,31
3/0450001/06892	Kanaleinmündungsabgabe 1998	31.12.1998	24,5	50,0	-3.802,69	0,00	0,00	0,00	-149,13	-3.653,56
3/0450001/06893	Kanaleinmündungsabgabe 1997	31.12.1997	23,5	50,0	-8.129,54	0,00	0,00	0,00	-331,82	-7.797,72
3/0450001/06894	Kanaleinmündungsabgabe 1996	31.12.1996	22,5	50,0	-16.156,60	0,00	0,00	0,00	-687,51	-15.469,09
3/0450001/06895	Kanaleinmündungsabgabe 1995	31.12.1995	21,5	50,0	-6.821,23	0,00	0,00	0,00	-303,17	-6.518,06
3/0450001/06896	Kanaleinmündungsabgabe 1994	31.12.1994	20,5	50,0	-9.328,53	0,00	0,00	0,00	-433,89	-8.894,64
3/0450001/06897	Kanaleinmündungsabgabe 1993	31.12.1993	19,5	50,0	-1.378,41	0,00	0,00	0,00	-67,24	-1.311,17
3/0450001/06898	Kanaleinmündungsabgabe 1992	31.12.1992	18,5	50,0	-18.342,00	0,00	0,00	0,00	-940,62	-17.401,38
3/0450001/06899	Kanaleinmündungsabgabe 1991	31.12.1991	17,5	50,0	-4.421,89	0,00	0,00	0,00	-239,02	-4.182,87
3/0450001/06900	Kanaleinmündungsabgabe 1990	31.12.1990	16,5	50,0	-6.805,34	0,00	0,00	0,00	-388,88	-6.416,46
3/0450001/06901	Kanaleinmündungsabgabe 1989	31.12.1989	15,5	50,0	-4.950,74	0,00	0,00	0,00	-300,04	-4.650,70
3/0450001/06902	Kanaleinmündungsabgabe 1988	31.12.1988	14,5	50,0	-10.492,84	0,00	0,00	0,00	-676,96	-9.815,88
3/0450001/06903	Kanaleinmündungsabgabe 1987	31.12.1987	13,5	50,0	-3.380,57	0,00	0,00	0,00	-233,14	-3.147,43
3/0450001/06904	Kanaleinmündungsabgabe 1986	31.12.1986	12,5	50,0	-4.783,40	0,00	0,00	0,00	-354,33	-4.429,07
3/0450001/06905	Kanaleinmündungsabgabe 1985	31.12.1985	11,5	50,0	-2.753,65	0,00	0,00	0,00	-220,29	-2.533,36
3/0450001/06906	Kanaleinmündungsabgabe 1984	31.12.1984	10,5	50,0	-5.185,82	0,00	0,00	0,00	-450,94	-4.734,88
3/0450001/06907	Kanaleinmündungsabgabe 1983	31.12.1983	9,5	50,0	-3.764,50	0,00	0,00	0,00	-358,52	-3.405,98
3/0450001/06908	Kanaleinmündungsabgabe 1982	31.12.1982	8,5	50,0	-8.421,67	0,00	0,00	0,00	-886,49	-7.535,18
3/0450001/06909	Kanaleinmündungsabgabe 1981	31.12.1981	7,5	50,0	-6.031,21	0,00	0,00	0,00	-709,55	-5.321,66
3/0450001/06910	Kanaleinmündungsabgabe 1980	31.12.1980	6,5	50,0	-8.664,86	0,00	0,00	0,00	-1.155,31	-7.509,55
3/0450001/06911	Kanaleinmündungsabgabe 1979	31.12.1979	5,5	50,0	-2.202,75	0,00	0,00	0,00	-338,88	-1.863,87
3/0450001/06917	Kanaleinmündungsabgabe 2019	31.12.2019	45,5	50,0	-225.597,44	0,00	0,00	0,00	-4.851,56	-220.745,88
3/0450001/06918	Kanaleinmündungsabgabe 1978	31.12.1978	4,5	50,0	-2.390,00	0,00	0,00	0,00	-434,55	-1.955,45
3/0450001/06919	Kanaleinmündungsabgabe 1977	31.12.1977	3,5	50,0	-1.699,17	0,00	0,00	0,00	-377,59	-1.321,58
3/0450001/06920	Kanaleinmündungsabgabe 1976	31.12.1976	2,5	50,0	-1.921,83	0,00	0,00	0,00	-549,09	-1.372,74
3/0450001/06921	Kanaleinmündungsabgabe 1975	31.12.1975	1,5	50,0	-1.523,48	0,00	0,00	0,00	-609,39	-914,09
3/0450001/06922	Kanaleinmündungsabgabe 1974	31.12.1974	0,5	50,0	-680,61	0,00	0,00	0,00	-453,74	-226,87

Ansatz MVAG Konto	Bezeichnung	Inbetrieb- nahme	RND	ND	Buchwert 31.12.2022	Zugänge/ + Umbuchungen -	Abgänge/ -	Wertaufholung+/ Wertminderung-	Abschreibung	Buchwert 31.12.2023
3/0450001/06923	Kanaleinmündungsabgabe 1973	31.12.1973	0,0	50,0	-171,42	0,00	0,00	0,00	-171,42	0,00
3/0450001/06924	Kanaleinmündungsabgabe 1972	31.12.1972	0,0	50,0	0,00	0,00	0,00	0,00	0,00	0,00
3/0450001/06925	Kanaleinmündungsabgabe 1971	31.12.1971	0,0	50,0	0,00	0,00	0,00	0,00	0,00	0,00
3/0450001/06926	Kanaleinmündungsabgabe 1970	31.12.1970	0,0	50,0	0,00	0,00	0,00	0,00	0,00	0,00
3/0450001/06927	Kanaleinmündungsabgabe 1969	31.12.1969	0,0	50,0	0,00	0,00	0,00	0,00	0,00	0,00
3/0450001/06948	Kanaleinmündungsabgabe 2004	31.12.2004	30,5	50,0	-24.634,39	0,00	0,00	0,00	-782,04	-23.852,35
3/0450001/06951	Kanaleinmündungsabgabe 2020	31.12.2020	46,5	50,0	-49.888,10	0,00	0,00	0,00	-1.050,28	-48.837,82
3/0450001/06955	SW Kanaleinmündungsabgabe 2021	31.12.2021	47,5	50,0	-86.184,60	0,00	0,00	0,00	-1.777,00	-84.407,60
3/0450001/06960	SW Kanaleinmündungsabgabe 2022	31.12.2022	48,5	50,0	-188.327,70	0,00	0,00	0,00	-3.804,60	-184.523,10
3/0450001/06962	SW Kanaleinmündungsabgabe 2023	31.12.2023	49,5	50,0	0,00	0,00	32.530,20	0,00	-325,30	-32.204,90
851200	Regenwasserkanal Ortsnetz				2.829.024,12	8.885,81	87.181,60	0,00	78.354,34	2.672.373,99
1023	Wasser- und Abwasserbauten und -anlagen				3.143.799,16	8.885,81	0,00	0,00	87.732,16	3.064.952,81
3/0450001/06606	BA 08	31.12.2007	33,5	50,0	2.349.310,10	0,00	0,00	0,00	68.095,94	2.281.214,16
3/0450001/06607	BA 09 (RW - Anteil 50 %)	31.12.2007	33,5	50,0	136.445,09	0,00	0,00	0,00	3.954,93	132.490,16
3/0450001/06615	BA 10 Druckleitung Park + RW Falkeniergasse (RW - Anteil	31.12.2007	33,5	50,0	56.702,63	0,00	0,00	0,00	1.643,55	55.059,08
3/0450001/06616	BA 11 Heinrich Ott-Gasse / Franz Berl-Gasse (RW - Anteil	31.12.2012	38,5	50,0	26.280,37	0,00	0,00	0,00	665,33	25.615,04
3/0450001/06619	BA 13 Friedensiedlung / Teich (RW - Anteil 60 %)	31.12.2015	41,5	50,0	391.125,25	0,00	0,00	0,00	9.202,95	381.922,30
3/0450001/06623	BA 15 (RW - Anteil 50 %)	19.09.2019	45,5	50,0	141.639,29	0,00	0,00	0,00	3.046,01	138.593,28
3/0450001/06692	Hausanschlüsse 2012 RW - Kanal	31.12.2012	38,5	50,0	6.970,69	0,00	0,00	0,00	176,47	6.794,22
3/0450001/06693	Hausanschlüsse 2011 RW - Kanal	31.12.2011	37,5	50,0	2.059,37	0,00	0,00	0,00	53,49	2.005,88
3/0450001/06694	Hausanschlüsse 2010 RW - Kanal	31.12.2010	36,5	50,0	4.626,70	0,00	0,00	0,00	123,38	4.503,32
3/0450001/06695	Hausanschlüsse 2009 RW - Kanal	31.12.2009	35,5	50,0	12.673,41	0,00	0,00	0,00	347,22	12.326,19
3/0450001/06950	Hausanschlüsse 2019 RW - Kanal	31.12.2019	45,5	50,0	3.788,42	0,00	0,00	0,00	81,47	3.706,95
3/0450001/06954	Hausanschlüsse 2020 RW - Kanal	31.12.2020	46,5	50,0	6.645,27	0,00	0,00	0,00	139,90	6.505,37
3/0450001/06957	Hausanschlüsse 2021 RW - Kanal	31.12.2021	47,5	50,0	2.155,03	0,00	0,00	0,00	44,43	2.110,60
3/0450001/06958	Hausanschlüsse 2022 RW - Kanal	31.12.2022	48,5	50,0	3.377,54	0,00	0,00	0,00	68,23	3.309,31
3/0450001/06964	Hausanschlüsse 2023 RW - Kanal	31.12.2023	49,5	50,0	0,00	8.885,81	0,00	0,00	88,86	8.796,95
1311	Investitionszuschüsse von Trägern öffentlichen Rechts				-266.685,79	0,00	0,00	0,00	-7.360,48	-259.325,31
3/0450001/06628	BA 08 KPC - Zuschuss	30.06.2006	33,5	50,0	-186.319,32	0,00	0,00	0,00	-5.400,56	-180.918,76
3/0450001/06629	BA 09 KPC - Zuschuss (RW - Anteil 50 %)	30.06.2007	33,5	50,0	-8.490,80	0,00	0,00	0,00	-246,11	-8.244,69
3/0450001/06632	BA 13 KPC - Zuschuss (RW - Anteil 60 %)	30.06.2016	41,5	50,0	-44.793,47	0,00	0,00	0,00	-1.053,96	-43.739,51
3/0450001/06634	BA 10 KPC - Zuschuss (RW - Anteil 40 %)	31.12.2007	33,5	50,0	-4.687,02	0,00	0,00	0,00	-135,86	-4.551,16
3/0450001/06637	BA 11 KPC - Zuschuss (RW - Anteil 40 %)	31.03.2013	38,5	50,0	-4.894,18	0,00	0,00	0,00	-123,90	-4.770,28
3/0450001/06703	BA 10 NÖ Wasserwirtschaftsfonds (RW - Anteil 40 %)	17.10.2007	33,5	50,0	-2.542,80	0,00	0,00	0,00	-73,70	-2.469,10
3/0450001/06708	BA 11 NÖ Wasserwirtschaftsfonds (RW - Kanal Anteil 40 %)	31.12.2008	38,5	50,0	-1.236,52	0,00	0,00	0,00	-31,30	-1.205,22
3/0450001/06712	BA 15 NÖ Wasserwirtschaftsfonds (RW - Anteil 50 %)	31.12.2019	45,5	50,0	-110,20	0,00	0,00	0,00	-2,37	-107,83
3/0450001/06715	BA 15 KPC - Zuschuss (RW - Anteil 50 %)	30.09.2019	45,5	50,0	-13.611,48	0,00	0,00	0,00	-292,72	-13.318,76

Ansatz	MVAG	Bezeichnung	Inbetrieb-	RND	ND	Buchwert	Zugänge/	Abgänge/	Wertaufholung+/	Abschreibung	Buchwert
Konto			nahme			31.12.2022	+ Umbuchungen -	-	Wertminderung-		31.12.2023
1313		Investitionszuschüsse von übrigen				-48.089,25	0,00	87.181,60	0,00	-2.017,34	-133.253,51
3/0450001/06928		Kanaleinmündungsabgabe 2006	31.12.2006	32,5	50,0	-480,50	0,00	0,00	0,00	-14,34	-466,16
3/0450001/06929		Kanaleinmündungsabgabe 2007	31.12.2007	33,5	50,0	-3.935,93	0,00	0,00	0,00	-114,08	-3.821,85
3/0450001/06930		Kanaleinmündungsabgabe 2008	31.12.2008	34,5	50,0	-381,77	0,00	0,00	0,00	-10,75	-371,02
3/0450001/06931		Kanaleinmündungsabgabe 2009	31.12.2009	35,5	50,0	-1.868,62	0,00	0,00	0,00	-51,20	-1.817,42
3/0450001/06932		Kanaleinmündungsabgabe 2010	31.12.2010	36,5	50,0	-646,54	0,00	0,00	0,00	-17,24	-629,30
3/0450001/06933		Kanaleinmündungsabgabe 2011	31.12.2011	37,5	50,0	-6.289,59	0,00	0,00	0,00	-163,37	-6.126,22
3/0450001/06934		Kanaleinmündungsabgabe 2012	31.12.2012	38,5	50,0	-832,67	0,00	0,00	0,00	-21,08	-811,59
3/0450001/06935		Kanaleinmündungsabgabe 2013	31.12.2013	39,5	50,0	-1.468,36	0,00	0,00	0,00	-36,26	-1.432,10
3/0450001/06936		Kanaleinmündungsabgabe 2014	31.12.2014	40,5	50,0	-9.432,49	0,00	0,00	0,00	-227,29	-9.205,20
3/0450001/06937		Kanaleinmündungsabgabe 2015	31.12.2015	41,5	50,0	-2.371,49	0,00	0,00	0,00	-55,80	-2.315,69
3/0450001/06938		Kanaleinmündungsabgabe 2017	31.12.2017	43,5	50,0	-2.852,70	0,00	0,00	0,00	-64,11	-2.788,59
3/0450001/06939		Kanaleinmündungsabgabe 2018	31.12.2018	44,5	50,0	-2.310,84	0,00	0,00	0,00	-50,79	-2.260,05
3/0450001/06940		Kanaleinmündungsabgabe 2019	31.12.2019	45,5	50,0	-5.720,39	0,00	0,00	0,00	-123,02	-5.597,37
3/0450001/06952		Kanaleinmündungsabgabe 2020	31.12.2020	46,5	50,0	-3.252,29	0,00	0,00	0,00	-68,47	-3.183,82
3/0450001/06956		RW Kanaleinmündungsabgabe 2021	31.12.2021	47,5	50,0	-3.747,20	0,00	0,00	0,00	-77,26	-3.669,94
3/0450001/06961		RW Kanaleinmündungsabgabe 2022	31.12.2022	48,5	50,0	-2.497,87	0,00	0,00	0,00	-50,46	-2.447,41
3/0450001/06963		RW Kanaleinmündungsabgabe 2023	31.12.2023	49,5	50,0	0,00	0,00	87.181,60	0,00	-871,82	-86.309,78
852000		Betriebe der Müllbeseitigung				1.454.326,98	0,00	0,00	0,00	28.788,89	1.425.538,09
1021		Grundstücke, Grundstückseinrichtungen und Infrastruktur				313.458,88	0,00	0,00	0,00	0,00	313.458,88
1/0010001/06203		583/2 EZ 29 Kompostplatz 5.620,00 m²	01.01.1900			5.620,00	0,00	0,00	0,00	0,00	5.620,00
1/0020001/06753		58/2 EZ 29 Abfallsammelzentrum 3.513 m² (50 % Anteil)	26.06.2007			307.838,88	0,00	0,00	0,00	0,00	307.838,88
1022		Gebäude und Bauten				1.146.575,60	0,00	0,00	0,00	25.199,46	1.121.376,14
3/0060001/06441		Abfallsammelzentrum	01.09.2018	44,5	50,0	1.146.575,60	0,00	0,00	0,00	25.199,46	1.121.376,14
1024		Sonderanlagen				4.556,77	0,00	0,00	0,00	142,40	4.414,37
3/0040001/06836		Müllsammelplatz Niklas Steuber-Gasse	20.05.2022	31,0	33,0	4.556,77	0,00	0,00	0,00	142,40	4.414,37
1026		Amts-, Betriebs- und Geschäftsausstattung				26.135,73	0,00	0,00	0,00	4.247,03	21.888,70
5/0100004/06439		Gasflachenschrank Bär&Partner	01.09.2018	19,5	25,0	604,07	0,00	0,00	0,00	29,47	574,60
5/0110002/06438		Schaukasten Bär & Partner	19.09.2018	4,5	10,0	350,74	0,00	0,00	0,00	63,77	286,97
5/0110002/06440		Erstausstattung 2018	01.09.2018	4,5	10,0	1.944,69	0,00	0,00	0,00	353,58	1.591,11
5/0500001/00001		Abrollcontainer ASZ	27.05.2020	6,0	10,0	3.045,00	0,00	0,00	0,00	435,00	2.610,00
5/0500002/00001		Ankauf Müllbehälter 2020	01.01.2021	5,0	8,0	20.191,23	0,00	0,00	0,00	3.365,21	16.826,02
1311		Investitionszuschüsse von Trägern öffentlichen Rechts				-36.400,00	0,00	0,00	0,00	-800,00	-35.600,00
3/0060001/06954		KT Abfallsammelzentrum	01.09.2018	44,5	50,0	-36.400,00	0,00	0,00	0,00	-800,00	-35.600,00

Ansatz MVAG Konto	Bezeichnung	Inbetrieb- nahme	RND	ND	Buchwert 31.12.2022	Zugänge/ + Umbuchungen	Abgänge/ -	Wertaufholung+/ Wertminderung-	Abschreibung	Buchwert 31.12.2023
853000 Kebaphaus					29.912,00	0,00	0,00	0,00	695,63	29.216,37
1022	Gebäude und Bauten				29.912,00	0,00	0,00	0,00	695,63	29.216,37
3/0060001/06831	Franz Joseph-Platz 1 Kepabstand	30.06.2016	42,0	50,0	29.912,00	0,00	0,00	0,00	695,63	29.216,37
853100 Kaiserbahnhof					1.547.872,48	0,00	0,00	0,00	64.897,16	1.482.975,32
1021	Grundstücke, Grundstückseinrichtungen und Infrastruktur				127.215,76	0,00	0,00	0,00	0,00	127.215,76
1/0010001/06799	197 EZ 551 Kaiserbahnhof Gebäude 487 m ²	18.01.1980			3.984,06	0,00	0,00	0,00	0,00	3.984,06
1/0010001/06800	198 EZ 551 Kaiserbahnhof Grünfläche 95,00 m ²	18.01.1980			777,18	0,00	0,00	0,00	0,00	777,18
1/0020001/06801	565/2 EZ 551 Kaiserbahnhof Gebäude 11.799 m ²	18.01.1980			122.454,52	0,00	0,00	0,00	0,00	122.454,52
1022	Gebäude und Bauten				1.471.913,03	0,00	0,00	0,00	54.918,87	1.416.994,16
3/0060001/06805	Franz Joseph-Platz 1 Gebäude	01.03.2000	26,0	50,0	1.301.076,99	0,00	0,00	0,00	48.188,04	1.252.888,95
3/0060001/06806	Franz Joseph-Platz 1 Gebäude - Kälteanlage	01.03.2005	26,0	45,0	139.545,98	0,00	0,00	0,00	5.168,37	134.377,61
3/0060001/06951	Photovoltaik Kaiserbahnhof	01.06.2021	26,0	29,0	25.841,82	0,00	0,00	0,00	957,10	24.884,72
3/0070002/06807	Franz Joseph-Platz 1 Wintergarten	13.09.2019	8,0	12,5	5.448,24	0,00	0,00	0,00	605,36	4.842,88
1026	Amts-, Betriebs- und Geschäftsausstattung				160.335,00	0,00	0,00	0,00	17.815,00	142.520,00
5/0110002/07051	Einrichtung Kaiserbahnhof	23.05.2022	8,0	10,0	160.335,00	0,00	0,00	0,00	17.815,00	142.520,00
1311	Investitionszuschüsse von Trägern öffentlichen Rechts				-211.591,31	0,00	0,00	0,00	-7.836,71	-203.754,60
3/0060001/06943	KT Franz Joseph-Platz 1 Gebäude KT	01.03.2000	26,0	50,0	-150.694,40	0,00	0,00	0,00	-5.581,27	-145.113,13
3/0060001/06944	KT Franz Joseph-Platz 1 Gebäude - Kälteanlage KT	01.01.2006	26,0	45,0	-56.822,71	0,00	0,00	0,00	-2.104,54	-54.718,17
3/0060001/06955	KT Photovoltaik Kaiserbahnhof	01.06.2021	26,0	29,0	-4.074,20	0,00	0,00	0,00	-150,90	-3.923,30
853200 Schlossplatz 9					89.000,00	0,00	0,00	0,00	0,00	89.000,00
1021	Grundstücke, Grundstückseinrichtungen und Infrastruktur				89.000,00	0,00	0,00	0,00	0,00	89.000,00
1/0020001/06763	218 EZ 29 Schlossplatz 9 445,00 m ² - Grundanteil	01.01.1900			89.000,00	0,00	0,00	0,00	0,00	89.000,00
1022	Gebäude und Bauten				0,00	0,00	0,00	0,00	0,00	0,00
3/0060001/00134	Schloßplatz 9	01.01.1958	0,0	50,0	0,00	0,00	0,00	0,00	0,00	0,00
853300 Schlossplatz 10					1.003.835,07	0,00	0,00	0,00	22.361,36	981.473,71
1021	Grundstücke, Grundstückseinrichtungen und Infrastruktur				98.200,00	0,00	0,00	0,00	0,00	98.200,00
1/0020001/06049	218 EZ 29 Schloßplatz 10 491 m ² - Grundanteil	01.01.1900			98.200,00	0,00	0,00	0,00	0,00	98.200,00
1022	Gebäude und Bauten				905.635,07	0,00	0,00	0,00	22.361,36	883.273,71
3/0060001/00025	Schlossplatz 10 Gebäude inkl. Zubau 2012	24.10.2013	39,5	50,0	905.635,07	0,00	0,00	0,00	22.361,36	883.273,71
853400 Eduard Hartmann-Platz 1+2					7.813,11	0,00	0,00	0,00	0,00	7.813,11
1021	Grundstücke, Grundstückseinrichtungen und Infrastruktur				7.813,11	0,00	0,00	0,00	0,00	7.813,11
1/0020001/06759	39 EZ 2 Eduard Hartmann-Platz 1+2 23 v. 24 Anteilen	31.12.1968			3.005,67	0,00	0,00	0,00	0,00	3.005,67

Ansatz MVAG Konto	Bezeichnung	Inbetrieb- nahme	RND	ND	Buchwert 31.12.2022	Zugänge/ + Umbuchungen -	Abgänge/ -	Wertaufholung+/ Wertminderung-	Abschreibung	Buchwert 31.12.2023
1/0020001/06760	40 EZ 2 Eduard Hartmann-Platz 1+2 23 v. 24 Anteilen	31.12.1968			4.807,44	0,00	0,00	0,00	0,00	4.807,44
1022	Gebäude und Bauten				0,00	0,00	0,00	0,00	0,00	0,00
3/0060001/00016	Eduard Hartmann-Platz 1+2	01.10.1968	0,0	50,0	0,00	0,00	0,00	0,00	0,00	0,00
853500	Parkplatz Franz Joseph-Platz				185.286,89	0,00	0,00	0,00	1.243,98	184.042,91
1021	Grundstücke, Grundstückseinrichtungen und Infrastruktur				155.162,61	0,00	0,00	0,00	0,00	155.162,61
1/0010001/06452	202 EZ 1029 Franz Joseph-Platz 1 772 m ²	24.04.2019			155.162,61	0,00	0,00	0,00	0,00	155.162,61
1024	Sonderanlagen				30.124,28	0,00	0,00	0,00	1.243,98	28.880,30
3/0040001/06835	Parkplatz	31.07.2019	28,5	33,0	25.924,72	0,00	0,00	0,00	878,80	25.045,92
3/0040012/06836	Schrankenanlage	31.07.2019	10,5	15,0	4.199,56	0,00	0,00	0,00	365,18	3.834,38
853600	Polizeiinspektion				285.042,86	0,00	0,00	0,00	8.962,11	276.080,75
1021	Grundstücke, Grundstückseinrichtungen und Infrastruktur				60.990,00	0,00	0,00	0,00	0,00	60.990,00
1/0020001/06058	252/6 EZ 29 Polizei Guntramsdorfer Straße 7 2.033,00 m ²	01.01.1900			60.990,00	0,00	0,00	0,00	0,00	60.990,00
1022	Gebäude und Bauten				224.052,86	0,00	0,00	0,00	8.962,11	215.090,75
3/0060001/06462	Polizei Guntramsdorfer Straße 7	01.06.1998	24,0	50,0	211.702,84	0,00	0,00	0,00	8.468,11	203.234,73
3/0060001/06463	Polizei - Klimaanlage 2017 Guntramsdorfer Straße 7	30.04.2017	24,0	31,0	7.601,12	0,00	0,00	0,00	304,04	7.297,08
3/0060001/06465	Polizei - Klimaanlage 2018 Guntramsdorfer Straße 7	23.04.2018	24,0	30,0	4.748,90	0,00	0,00	0,00	189,96	4.558,94
853700	Bildungscampus - Martin Ebner-Gasse 10				6.201.560,29	1.246.310,89	0,00	0,00	164.550,90	7.283.320,28
1022	Gebäude und Bauten				6.294.853,13	890.646,13	0,00	0,00	143.672,47	7.041.826,79
2/0060001/06946	Bildungscampus - Martin Ebner-Gasse	01.05.2023	49,0	50,0	6.294.853,13	890.646,13	0,00	0,00	143.672,47	7.041.826,79
1026	Amts-, Betriebs- und Geschäftsausstattung				97.925,14	355.664,76	0,00	0,00	24.702,79	428.887,11
2/0110002/06934	Einrichtungs u. Ausstattungsgegenstände BC Martin Ebner	01.09.2023	9,5	10,0	12.620,68	96.628,92	0,00	0,00	5.462,48	103.787,12
2/0290003/07002	Nestschaukel	11.10.2022	8,5	10,0	6.255,37	0,00	0,00	0,00	658,46	5.596,91
2/0290003/07003	Sitzarena	11.10.2022	8,5	10,0	2.394,09	0,00	0,00	0,00	252,01	2.142,08
2/0290003/07004	Holzdeck	11.10.2022	8,5	10,0	5.355,62	0,00	0,00	0,00	563,75	4.791,87
2/0290003/07005	Sporthallenausstattung BC Martin Ebner-Gasse	01.09.2023	9,5	10,0	58.348,58	227.995,26	0,00	0,00	14.317,19	272.026,65
2/0290003/07006	Pfahlhaus	11.10.2022	8,5	10,0	6.815,18	0,00	0,00	0,00	717,39	6.097,79
4/0110002/07089	Gartenmöbel	11.10.2022	8,5	10,0	6.135,62	0,00	0,00	0,00	645,85	5.489,77
4/0290001/07085	Scheuersaugmaschine	19.04.2023	7,0	8,0	0,00	7.115,11	0,00	0,00	889,39	6.225,72
4/0350004/00002	Bühne BC	21.07.2023	9,5	10,0	0,00	23.925,47	0,00	0,00	1.196,27	22.729,20
1311	Investitionszuschüsse von Trägern öffentlichen Rechts				-191.217,98	0,00	0,00	0,00	-3.824,36	-187.393,62
2/0060001/06949	KT Bildungscampus - Martin Ebner-Gasse	01.05.2023	49,0	50,0	-191.217,98	0,00	0,00	0,00	-3.824,36	-187.393,62

Ansatz MVAG Konto	Bezeichnung	Inbetrieb- nahme	RND	ND	Buchwert 31.12.2022	Zugänge/ + Umbuchungen -	Abgänge/	Wertaufholung+/ Wertminderung-	Abschreibung	Buchwert 31.12.2023
853710	Bildungscampus - Friedrich Rauch-Gasse 14				1.096.551,37	3.459.096,20	0,00	0,00	100.045,05	4.455.602,52
1022	Gebäude und Bauten				1.202.750,68	3.349.978,40	0,00	0,00	91.024,72	4.461.704,36
2/0060001/06947	Bildungscampus - F. Rauch-Gasse Kindergarten	01.02.2023	49,0	50,0	1.145.817,89	3.018.695,53	0,00	0,00	83.276,97	4.081.236,45
2/0060001/06948	Bildungscampus - F. Rauch-Gasse TBE	01.02.2023	49,0	50,0	56.932,79	331.282,87	0,00	0,00	7.747,75	380.467,91
1026	Amts-, Betriebs- und Geschäftsausstattung				1.360,80	109.117,80	0,00	0,00	11.171,53	99.307,07
4/0290001/07081	Sprühextraktionsgerät	27.02.2023	7,0	8,0	0,00	1.561,14	0,00	0,00	195,14	1.366,00
4/0290001/07082	Scheuersaugmaschine	28.02.2023	7,0	8,0	0,00	3.385,41	0,00	0,00	423,18	2.962,23
4/0290003/07014	Ausstattung Bewegungsraum BC F. Rauch-Gasse	01.03.2023	9,0	10,0	0,00	16.561,87	0,00	0,00	1.656,19	14.905,68
5/0110002/07053	Einrichtungs u. Ausstattungsgegenstände BC Friedrich Ra	01.03.2023	9,0	10,0	1.360,80	87.609,38	0,00	0,00	8.897,02	80.073,16
1311	Investitionszuschüsse von Trägern öffentlichen Rechts				-107.560,11	0,00	0,00	0,00	-2.151,20	-105.408,91
2/0060001/06950	KT Bildungscampus - F. Rauch-Gasse Kindergarten	01.02.2023	49,0	50,0	-97.320,39	0,00	0,00	0,00	-1.946,41	-95.373,98
2/0060001/06951	KT Bildungscampus - F. Rauch-Gasse TBE	01.02.2023	49,0	50,0	-10.239,72	0,00	0,00	0,00	-204,79	-10.034,93
	Gesamtsumme				40.743.438,27	7.018.810,40	373.491,46	0,00	1.532.481,64	45.856.275,57

Anlagenspiegel Einzelkonten Kapitaltransfer (Anlage 6g)

Ansatz MVAG Konto	Bezeichnung	Inbetrieb- nahme	RND	ND	Buchwert 31.12.2022	Zugänge/ + Umbuchungen	Abgänge/ -	Wertaufholung+/ Wertminderung-	Abschreibung	Buchwert 31.12.2023
010000 Gemeindeamt					-51.158,58	0,00	0,00	0,00	-3.410,57	-47.748,01
1311	Investitionszuschüsse von Trägern öffentlichen Rechts				-51.158,58	0,00	0,00	0,00	-3.410,57	-47.748,01
2/0060001/06772	Rathaus Zuschuss NÖ Landesregierung	31.12.1989	14,0	50,0	-41.131,32	0,00	0,00	0,00	-2.742,09	-38.389,23
2/0060001/06773	Rathaus Zuschuss - Bund	31.12.1989	14,0	50,0	-9.320,59	0,00	0,00	0,00	-621,37	-8.699,22
2/0060001/06774	Photovoltaik Zuschuss Bund	15.07.2015	14,0	23,0	-706,67	0,00	0,00	0,00	-47,11	-659,56
029000 Ortsmarketing					-2.333,33	0,00	0,00	0,00	-2.333,33	0,00
1311	Investitionszuschüsse von Trägern öffentlichen Rechts				-2.333,33	0,00	0,00	0,00	-2.333,33	0,00
4/0440001/07086	KT - Bürgerkartensystem - APP	01.05.2021	0,0	4,0	-2.333,33	0,00	0,00	0,00	-2.333,33	0,00
163000 Freiwillige Feuerwehren					-313.693,21	0,00	8.500,00	0,00	-25.259,29	-296.933,92
1311	Investitionszuschüsse von Trägern öffentlichen Rechts				-313.693,21	0,00	8.500,00	0,00	-25.259,29	-296.933,92
2/0060001/06871	KT Feuerwehr Herbert Rauch-Gasse 2	01.08.1979	5,5	50,0	-12.281,72	0,00	0,00	0,00	-1.889,50	-10.392,22
2/0270001/06840	KT - Notstromgenerator	30.03.2023	18,5	19,5	0,00	0,00	8.500,00	0,00	-435,90	-8.064,10
4/0150002/06516	Beitrag FF FW-273MD Volvo FMX 3840 HLFA 3 3000/200	23.03.2016	17,0	25,0	-112.700,88	0,00	0,00	0,00	-6.261,16	-106.439,72
4/0150002/06520	Beitrag FF FW-274MD Mercedes Atego	19.12.2003	4,5	25,0	-10.780,00	0,00	0,00	0,00	-1.960,00	-8.820,00
4/0150002/06522	Beitrag FF FW-233MD Mercedes Sprinter	31.05.2001	2,0	25,0	-1.744,15	0,00	0,00	0,00	-581,38	-1.162,77
4/0150002/06524	Beitrag FF FW-234MD Mercedes Sprinter	28.03.2008	9,0	25,0	-16.479,80	0,00	0,00	0,00	-1.647,98	-14.831,82
4/0150002/06850	Beitrag FF FW-230MD Mercedes Benz Vito	17.05.2019	10,0	15,0	-11.319,72	0,00	0,00	0,00	-1.029,07	-10.290,65
4/0150002/06912	KT FW-273MD Volvo FMX 3840 HLFA 3 3000/200	23.03.2016	17,0	25,0	-66.240,00	0,00	0,00	0,00	-3.680,00	-62.560,00
4/0150002/06913	KT FW-231MD Mercedes Sprinter KDOF 1	31.03.2006	7,0	25,0	-13.052,44	0,00	0,00	0,00	-1.631,56	-11.420,88
4/0150002/06914	KT FW-274MD Mercedes Atego TLF-A 2000	19.12.2003	4,5	25,0	-11.706,20	0,00	0,00	0,00	-2.128,40	-9.577,80
4/0150002/06915	KT FW-233MD Mercedes Sprinter BLF	31.05.2001	2,0	25,0	-2.659,82	0,00	0,00	0,00	-886,61	-1.773,21
4/0150002/06916	KT FW-234MD Mercedes Sprinter KRF-S	28.03.2008	9,0	25,0	-8.068,00	0,00	0,00	0,00	-806,80	-7.261,20
4/0150002/06949	KT FW-230MD Mercedes Benz Vito	17.05.2019	10,0	15,0	-4.400,00	0,00	0,00	0,00	-400,00	-4.000,00
4/0150002/06951	Beitrag FF FE-235MD Mercedes-Benz LAST	27.05.2020	21,0	25,0	-42.260,48	0,00	0,00	0,00	-1.920,93	-40.339,55
180000 Zivilschutz					0,00	0,00	0,00	0,00	0,00	0,00
1311	Investitionszuschüsse von Trägern öffentlichen Rechts				0,00	0,00	0,00	0,00	0,00	0,00
2/0130002/07173	KT Sirene Guntramsdorfer Straße 7	25.06.2012	0,0	10,0	0,00	0,00	0,00	0,00	0,00	0,00
211000 Volksschulen					-178.451,29	0,00	0,00	0,00	-30.484,81	-147.966,48
1311	Investitionszuschüsse von Trägern öffentlichen Rechts				-178.451,29	0,00	0,00	0,00	-30.484,81	-147.966,48
2/0060001/06868	KT Volksschule Martin Ebner-Gasse 10	20.10.1979	5,5	50,0	-44.119,69	0,00	0,00	0,00	-6.787,64	-37.332,05
2/0060001/06869	KT Volksschule Zubau 1991/1992 Martin Ebner-Gasse 10	01.09.1992	5,5	37,0	-34.087,48	0,00	0,00	0,00	-5.244,23	-28.843,25
2/0060001/06870	KT Volksschule Zubau 2011/2012 Martin Ebner-Gasse 10	01.09.2012	5,5	17,0	-95.244,12	0,00	0,00	0,00	-14.652,94	-80.591,18
4/0180003/07078	KT - EDV-Umstellung 2020	29.07.2021	0,0	2,5	-3.000,00	0,00	0,00	0,00	-3.000,00	0,00
4/0180003/07086	KT - EDV Ausstattung 7. Klasse	27.07.2022	1,5	3,0	-2.000,00	0,00	0,00	0,00	-800,00	-1.200,00

Ansatz MVAG Konto	Bezeichnung	Inbetrieb- nahme	RND	ND	Buchwert 31.12.2022	Zugänge/ + Umbuchungen	Abgänge/ -	Wertaufholung+/ Wertminderung-	Abschreibung	Buchwert 31.12.2023
262000 UFC Laxenburg					-148.360,13	0,00	0,00	0,00	-5.008,12	-143.352,01
1311	Investitionszuschüsse von Trägern öffentlichen Rechts				-125.900,63	0,00	0,00	0,00	-4.525,12	-121.375,51
2/0350004/06972	KT Flutlichtanlage	24.11.2022	8,5	10,0	-7.125,00	0,00	0,00	0,00	-750,00	-6.375,00
2/0350004/06973	KT Flutlichtanlage	24.11.2022	8,5	10,0	-14.440,00	0,00	0,00	0,00	-1.520,00	-12.920,00
3/0060001/06952	Zuschuss UFCL Gebäude Kommunalinvestitionsgesetz	24.08.2018	45,0	50,0	-48.535,63	0,00	0,00	0,00	-1.055,12	-47.480,51
3/0060001/06953	Zuschuss UFCL Gebäude Land NÖ	20.09.2019	45,5	50,0	-55.800,00	0,00	0,00	0,00	-1.200,00	-54.600,00
1313	Investitionszuschüsse von übrigen				-22.459,50	0,00	0,00	0,00	-483,00	-21.976,50
3/0060001/06950	KT UFCL Gebäude 2019	13.09.2019	45,5	50,0	-22.459,50	0,00	0,00	0,00	-483,00	-21.976,50
265000 Tennisclub Laxenburg					-23.800,00	0,00	0,00	0,00	-1.700,00	-22.100,00
1311	Investitionszuschüsse von Trägern öffentlichen Rechts				-23.800,00	0,00	0,00	0,00	-1.700,00	-22.100,00
3/0040014/00002	KT - Tennisplätze	01.05.2022	13,0	15,0	-23.800,00	0,00	0,00	0,00	-1.700,00	-22.100,00
612000 Gemeindestraßen					-42.500,00	0,00	212.759,28	0,00	-6.562,12	-248.697,16
1311	Investitionszuschüsse von Trägern öffentlichen Rechts				-42.500,00	0,00	212.759,28	0,00	-6.562,12	-248.697,16
2/0040001/06755	Schlossplatz NÖ Raumordnung	15.12.2006	16,5	33,0	-39.772,72	0,00	0,00	0,00	-2.272,73	-37.499,99
2/0040001/06756	L154 - Umbau Neugestaltung Nebenanlagen NÖ Raumordn	14.12.2011	21,5	33,0	-2.727,28	0,00	0,00	0,00	-121,21	-2.606,07
2/0040001/06837	KT - Johannesplatz Umgestaltung - KIP	01.11.2023	32,5	33,0	0,00	0,00	150.419,00	0,00	-2.279,08	-148.139,92
2/0040001/06838	KT - Innerörtliches Radwegenetz	01.02.2023	32,0	33,0	0,00	0,00	62.340,28	0,00	-1.889,10	-60.451,18
2/0040001/06839	KT Johannesplatz Umgestaltung			33,0	0,00	0,00	0,00	0,00	0,00	0,00
640000 Einrichtungen und Maßnahmen nach der Straßenverkehrsordnung					0,00	0,00	10.500,00	0,00	-700,00	-9.800,00
1313	Investitionszuschüsse von übrigen				0,00	0,00	10.500,00	0,00	-700,00	-9.800,00
4/0040012/00003	KT - Parkleitsystem	01.05.2023	14,0	15,0	0,00	0,00	10.500,00	0,00	-700,00	-9.800,00
710000 Wegeerhaltung					-1.062,50	0,00	1.250,00	0,00	-187,50	-2.125,00
1311	Investitionszuschüsse von Trägern öffentlichen Rechts				-1.062,50	0,00	1.250,00	0,00	-187,50	-2.125,00
2/0040002/06678	KT Sanierung Güterwege 2021	31.12.2021	7,5	10,0	-1.062,50	0,00	0,00	0,00	-125,00	-937,50
2/0040002/06682	KT Güterwege 2023	13.12.2023	9,5	10,0	0,00	0,00	1.250,00	0,00	-62,50	-1.187,50
815100 Kaisergarten					-249.004,60	0,00	10.200,00	0,00	-12.759,32	-246.445,28
1311	Investitionszuschüsse von Trägern öffentlichen Rechts				-249.004,60	0,00	10.200,00	0,00	-12.759,32	-246.445,28
2/0040013/07174	KT Kaisergarten	11.01.2010	19,0	33,0	-249.004,60	0,00	0,00	0,00	-12.450,23	-236.554,37
2/0040013/07177	KT - Kaisergarten Spielplatz 2023	01.05.2023	32,0	33,0	0,00	0,00	10.200,00	0,00	-309,09	-9.890,91

Ansatz MVAG Konto	Bezeichnung	Inbetrieb- nahme	RND	ND	Buchwert 31.12.2022	Zugänge/ + Umbuchungen	Abgänge/ -	Wertaufholung+/ Wertminderung-	Abschreibung	Buchwert 31.12.2023
815300	Kaiser Franz Joseph Park				-4.635,70	0,00	0,00	0,00	-171,69	-4.464,01
1311	Investitionszuschüsse von Trägern öffentlichen Rechts				-4.635,70	0,00	0,00	0,00	-171,69	-4.464,01
2/0040013/07172	KT Kaiser Franz Joseph Park Errichtung	27.12.2017	26,0	33,0	-4.635,70	0,00	0,00	0,00	-171,69	-4.464,01
816000	Öffentliche Beleuchtung und öffentliche Uhren				-100,00	0,00	0,00	0,00	-100,00	0,00
1311	Investitionszuschüsse von Trägern öffentlichen Rechts				-100,00	0,00	0,00	0,00	-100,00	0,00
2/0410001/06941	KT Öffentliche Beleuchtung 2009 NÖ Landesregierung	31.12.2006	0,0	14,0	-100,00	0,00	0,00	0,00	-100,00	0,00
819000	Sonstige öffentliche Einrichtungen - E-Mobilität				-985,72	0,00	0,00	0,00	-85,71	-900,01
1311	Investitionszuschüsse von Trägern öffentlichen Rechts				-985,72	0,00	0,00	0,00	-85,71	-900,01
2/0270001/06838	KT E-Ladestation	19.05.2020	10,5	14,5	-985,72	0,00	0,00	0,00	-85,71	-900,01
820100	Wirtschaftshof				-90.499,50	0,00	0,00	0,00	-1.989,00	-88.510,50
1311	Investitionszuschüsse von Trägern öffentlichen Rechts				-81.900,00	0,00	0,00	0,00	-1.800,00	-80.100,00
2/0060001/06867	KT Wirtschaftshof	20.12.2016	44,5	50,0	-81.900,00	0,00	0,00	0,00	-1.800,00	-80.100,00
1313	Investitionszuschüsse von übrigen				-8.599,50	0,00	0,00	0,00	-189,00	-8.410,50
2/0060001/06751	PV - Anlage ÖMAG - Zuschuss	31.10.2018	44,5	50,0	-8.599,50	0,00	0,00	0,00	-189,00	-8.410,50
831000	Badeteich				-27.638,83	0,00	0,00	0,00	-5.527,76	-22.111,07
1311	Investitionszuschüsse von Trägern öffentlichen Rechts				-27.638,83	0,00	0,00	0,00	-5.527,76	-22.111,07
3/0040013/06947	KT Errichtungskosten Badeteich	30.12.2013	4,0	15,0	-27.586,21	0,00	0,00	0,00	-5.517,24	-22.068,97
5/0150003/06946	KT Elektrofahrrad	30.10.2018	4,0	10,0	-52,62	0,00	0,00	0,00	-10,52	-42,10
846100	Hofstraße 12 (vormals Kindergarten)				-6.245,33	0,00	0,00	0,00	-249,81	-5.995,52
1311	Investitionszuschüsse von Trägern öffentlichen Rechts				-6.245,33	0,00	0,00	0,00	-249,81	-5.995,52
2/0060001/06945	KT Hofstraße 12 Gebäude	01.01.2000	24,0	50,0	-6.245,33	0,00	0,00	0,00	-249,81	-5.995,52
851000	Kläranlage				-262.272,03	0,00	0,00	0,00	-10.909,70	-251.362,33
1311	Investitionszuschüsse von Trägern öffentlichen Rechts				-262.272,03	0,00	0,00	0,00	-10.909,70	-251.362,33
3/0450003/06625	BA 06 KPC - Bundeszuschuss	31.12.1995	23,5	50,0	-201.659,61	0,00	0,00	0,00	-8.231,00	-193.428,61
3/0450003/06638	BA 12 KPC - Zuschuss	31.12.2017	13,5	25,0	-4.637,83	0,00	0,00	0,00	-319,85	-4.317,98
3/0450003/06642	BA 06 NÖ Wasserwirtschaftsfonds - Zuschuss	04.05.2000	23,5	50,0	-53.339,56	0,00	0,00	0,00	-2.177,12	-51.162,44
3/0450003/06714	BA 12 NÖ Wasserwirtschaftsfonds	31.12.2015	13,5	25,0	-2.635,03	0,00	0,00	0,00	-181,73	-2.453,30
851100	Schmutzwasserkanal Ortsnetz				-1.683.918,98	0,00	32.530,20	0,00	-51.072,82	-1.665.376,36
1311	Investitionszuschüsse von Trägern öffentlichen Rechts				-184.091,32	0,00	0,00	0,00	-6.221,17	-177.870,15
3/0450001/06627	BA 07 KPC - Zuschuss	31.12.1995	24,5	50,0	-46.920,12	0,00	0,00	0,00	-1.840,00	-45.080,12
3/0450001/06630	BA 09 KPC - Zuschuss (SW - Anteil 50 %)	30.06.2007	33,5	50,0	-8.490,80	0,00	0,00	0,00	-246,11	-8.244,69

Ansatz MVAG Konto	Bezeichnung	Inbetrieb- nahme	RND	ND	Buchwert 31.12.2022	Zugänge/ + Umbuchungen -	Abgänge/	Wertaufholung+/ Wertminderung-	Abschreibung	Buchwert 31.12.2023
3/0450001/06631	BA 13 KPC - Zuschuss (SW - Anteil 40 %)	30.06.2016	41,5	50,0	-29.862,31	0,00	0,00	0,00	-702,64	-29.159,67
3/0450001/06633	BA 10 KPC - Zuschuss (SW - Anteil 60 %)	31.12.2007	33,5	50,0	-7.030,56	0,00	0,00	0,00	-203,78	-6.826,78
3/0450001/06635	BA 100 KPC - Zuschuss	31.12.2010	36,5	50,0	-18.468,00	0,00	0,00	0,00	-492,48	-17.975,52
3/0450001/06636	BA 11 KPC - Zuschuss (SW - Anteil 60 %)	31.03.2013	38,5	50,0	-7.341,27	0,00	0,00	0,00	-185,85	-7.155,42
3/0450001/06639	BA 14 KPC - Zuschuss	31.03.2018	40,5	50,0	-20.272,54	0,00	0,00	0,00	-488,49	-19.784,05
3/0450001/06640	BA 15 KPC - Zuschuss (SW - Anteil 50 %)	30.09.2019	45,5	50,0	-13.611,48	0,00	0,00	0,00	-292,72	-13.318,76
3/0450001/06641	BA 07 NÖ Wasserwirtschaftsfonds	04.05.2000	24,5	50,0	-12.227,02	0,00	0,00	0,00	-479,49	-11.747,53
3/0450001/06702	BA 10 NÖ Wasserwirtschaftsfonds (SW - Kanal 60 %)	17.10.2007	33,5	50,0	-3.814,17	0,00	0,00	0,00	-110,56	-3.703,61
3/0450001/06704	BA 05 NÖ Wasserwirtschaftsfonds	31.12.1986	13,5	50,0	-1.129,62	0,00	0,00	0,00	-77,90	-1.051,72
3/0450001/06705	BA 03 NÖ Wasserwirtschaftsfonds	22.12.1988	3,5	50,0	-1.643,52	0,00	0,00	0,00	-365,23	-1.278,29
3/0450001/06706	BA 02 NÖ Wasserwirtschaftsfonds	31.12.1974	0,5	50,0	-625,72	0,00	0,00	0,00	-417,15	-208,57
3/0450001/06707	BA 11 NÖ Wasserwirtschaftsfonds (SW - Kanal Anteil 60 %)	31.12.2008	38,5	50,0	-1.854,75	0,00	0,00	0,00	-46,96	-1.807,79
3/0450001/06710	BA 14 NÖ Wasserwirtschaftsfonds	31.12.2017	40,5	50,0	-6.072,24	0,00	0,00	0,00	-146,32	-5.925,92
3/0450001/06711	BA 15 NÖ Wasserwirtschaftsfonds (SW - Anteil 50 %)	31.12.2019	45,5	50,0	-110,20	0,00	0,00	0,00	-2,37	-107,83
3/0450001/06713	BA 100 NÖ Wasserwirtschaftsfonds	31.12.2010	36,5	50,0	-4.617,00	0,00	0,00	0,00	-123,12	-4.493,88
1313	Investitionszuschüsse von übrigen				-1.499.827,66	0,00	32.530,20	0,00	-44.851,65	-1.487.506,21
3/0450001/06873	Kanaleinmündungsabgabe 2018	31.12.2018	44,5	50,0	-137.529,21	0,00	0,00	0,00	-3.022,62	-134.506,59
3/0450001/06874	Kanaleinmündungsabgabe 2017	31.12.2017	43,5	50,0	-34.941,53	0,00	0,00	0,00	-785,20	-34.156,33
3/0450001/06875	Kanaleinmündungsabgabe 2016	31.12.2016	42,5	50,0	-1.572,53	0,00	0,00	0,00	-36,15	-1.536,38
3/0450001/06876	Kanaleinmündungsabgabe 2015	31.12.2015	41,5	50,0	-28.136,91	0,00	0,00	0,00	-662,04	-27.474,87
3/0450001/06877	Kanaleinmündungsabgabe 2014	31.12.2014	40,5	50,0	-59.408,91	0,00	0,00	0,00	-1.431,54	-57.977,37
3/0450001/06878	Kanaleinmündungsabgabe 2013	31.12.2013	39,5	50,0	-126.864,43	0,00	0,00	0,00	-3.132,46	-123.731,97
3/0450001/06879	Kanaleinmündungsabgabe 2012	31.12.2012	38,5	50,0	-9.165,31	0,00	0,00	0,00	-232,03	-8.933,28
3/0450001/06880	Kanaleinmündungsabgabe 2011	31.12.2011	37,5	50,0	-63.364,01	0,00	0,00	0,00	-1.645,82	-61.718,19
3/0450001/06881	Kanaleinmündungsabgabe 2010	31.12.2010	36,5	50,0	-10.394,92	0,00	0,00	0,00	-277,20	-10.117,72
3/0450001/06882	Kanaleinmündungsabgabe 2009	31.12.2009	35,5	50,0	-67.523,17	0,00	0,00	0,00	-1.849,95	-65.673,22
3/0450001/06883	Kanaleinmündungsabgabe 2008	31.12.2008	34,5	50,0	-32.801,21	0,00	0,00	0,00	-923,98	-31.877,23
3/0450001/06884	Kanaleinmündungsabgabe 2007	31.12.2007	33,5	50,0	-74.083,44	0,00	0,00	0,00	-2.147,35	-71.936,09
3/0450001/06885	Kanaleinmündungsabgabe 2006	31.12.2006	32,5	50,0	-49.964,84	0,00	0,00	0,00	-1.491,49	-48.473,35
3/0450001/06886	Kanaleinmündungsabgabe 2005	31.12.2005	31,5	50,0	-29.072,77	0,00	0,00	0,00	-894,55	-28.178,22
3/0450001/06887	Kanaleinmündungsabgabe 2003	31.12.2003	29,5	50,0	-17.721,91	0,00	0,00	0,00	-581,05	-17.140,86
3/0450001/06888	Kanaleinmündungsabgabe 2002	31.12.2002	28,5	50,0	-28.280,96	0,00	0,00	0,00	-958,68	-27.322,28
3/0450001/06889	Kanaleinmündungsabgabe 2001	31.12.2001	27,5	50,0	-5.550,90	0,00	0,00	0,00	-194,77	-5.356,13
3/0450001/06890	Kanaleinmündungsabgabe 2000	31.12.2000	26,5	50,0	-1.187,10	0,00	0,00	0,00	-43,17	-1.143,93
3/0450001/06891	Kanaleinmündungsabgabe 1999	31.12.1999	25,5	50,0	-3.426,62	0,00	0,00	0,00	-129,31	-3.297,31
3/0450001/06892	Kanaleinmündungsabgabe 1998	31.12.1998	24,5	50,0	-3.802,69	0,00	0,00	0,00	-149,13	-3.653,56
3/0450001/06893	Kanaleinmündungsabgabe 1997	31.12.1997	23,5	50,0	-8.129,54	0,00	0,00	0,00	-331,82	-7.797,72
3/0450001/06894	Kanaleinmündungsabgabe 1996	31.12.1996	22,5	50,0	-16.156,60	0,00	0,00	0,00	-687,51	-15.469,09

Ansatz MVAG Konto	Bezeichnung	Inbetrieb- nahme	RND	ND	Buchwert 31.12.2022	Zugänge/ + Umbuchungen	Abgänge/ -	Wertaufholung+/ Wertminderung-	Abschreibung	Buchwert 31.12.2023
3/0450001/06895	Kanaleinmündungsabgabe 1995	31.12.1995	21,5	50,0	-6.821,23	0,00	0,00	0,00	-303,17	-6.518,06
3/0450001/06896	Kanaleinmündungsabgabe 1994	31.12.1994	20,5	50,0	-9.328,53	0,00	0,00	0,00	-433,89	-8.894,64
3/0450001/06897	Kanaleinmündungsabgabe 1993	31.12.1993	19,5	50,0	-1.378,41	0,00	0,00	0,00	-67,24	-1.311,17
3/0450001/06898	Kanaleinmündungsabgabe 1992	31.12.1992	18,5	50,0	-18.342,00	0,00	0,00	0,00	-940,62	-17.401,38
3/0450001/06899	Kanaleinmündungsabgabe 1991	31.12.1991	17,5	50,0	-4.421,89	0,00	0,00	0,00	-239,02	-4.182,87
3/0450001/06900	Kanaleinmündungsabgabe 1990	31.12.1990	16,5	50,0	-6.805,34	0,00	0,00	0,00	-388,88	-6.416,46
3/0450001/06901	Kanaleinmündungsabgabe 1989	31.12.1989	15,5	50,0	-4.950,74	0,00	0,00	0,00	-300,04	-4.650,70
3/0450001/06902	Kanaleinmündungsabgabe 1988	31.12.1988	14,5	50,0	-10.492,84	0,00	0,00	0,00	-676,96	-9.815,88
3/0450001/06903	Kanaleinmündungsabgabe 1987	31.12.1987	13,5	50,0	-3.380,57	0,00	0,00	0,00	-233,14	-3.147,43
3/0450001/06904	Kanaleinmündungsabgabe 1986	31.12.1986	12,5	50,0	-4.783,40	0,00	0,00	0,00	-354,33	-4.429,07
3/0450001/06905	Kanaleinmündungsabgabe 1985	31.12.1985	11,5	50,0	-2.753,65	0,00	0,00	0,00	-220,29	-2.533,36
3/0450001/06906	Kanaleinmündungsabgabe 1984	31.12.1984	10,5	50,0	-5.185,82	0,00	0,00	0,00	-450,94	-4.734,88
3/0450001/06907	Kanaleinmündungsabgabe 1983	31.12.1983	9,5	50,0	-3.764,50	0,00	0,00	0,00	-358,52	-3.405,98
3/0450001/06908	Kanaleinmündungsabgabe 1982	31.12.1982	8,5	50,0	-8.421,67	0,00	0,00	0,00	-886,49	-7.535,18
3/0450001/06909	Kanaleinmündungsabgabe 1981	31.12.1981	7,5	50,0	-6.031,21	0,00	0,00	0,00	-709,55	-5.321,66
3/0450001/06910	Kanaleinmündungsabgabe 1980	31.12.1980	6,5	50,0	-8.664,86	0,00	0,00	0,00	-1.155,31	-7.509,55
3/0450001/06911	Kanaleinmündungsabgabe 1979	31.12.1979	5,5	50,0	-2.202,75	0,00	0,00	0,00	-338,88	-1.863,87
3/0450001/06917	Kanaleinmündungsabgabe 2019	31.12.2019	45,5	50,0	-225.597,44	0,00	0,00	0,00	-4.851,56	-220.745,88
3/0450001/06918	Kanaleinmündungsabgabe 1978	31.12.1978	4,5	50,0	-2.390,00	0,00	0,00	0,00	-434,55	-1.955,45
3/0450001/06919	Kanaleinmündungsabgabe 1977	31.12.1977	3,5	50,0	-1.699,17	0,00	0,00	0,00	-377,59	-1.321,58
3/0450001/06920	Kanaleinmündungsabgabe 1976	31.12.1976	2,5	50,0	-1.921,83	0,00	0,00	0,00	-549,09	-1.372,74
3/0450001/06921	Kanaleinmündungsabgabe 1975	31.12.1975	1,5	50,0	-1.523,48	0,00	0,00	0,00	-609,39	-914,09
3/0450001/06922	Kanaleinmündungsabgabe 1974	31.12.1974	0,5	50,0	-680,61	0,00	0,00	0,00	-453,74	-226,87
3/0450001/06923	Kanaleinmündungsabgabe 1973	31.12.1973	0,0	50,0	-171,42	0,00	0,00	0,00	-171,42	0,00
3/0450001/06924	Kanaleinmündungsabgabe 1972	31.12.1972	0,0	50,0	0,00	0,00	0,00	0,00	0,00	0,00
3/0450001/06925	Kanaleinmündungsabgabe 1971	31.12.1971	0,0	50,0	0,00	0,00	0,00	0,00	0,00	0,00
3/0450001/06926	Kanaleinmündungsabgabe 1970	31.12.1970	0,0	50,0	0,00	0,00	0,00	0,00	0,00	0,00
3/0450001/06927	Kanaleinmündungsabgabe 1969	31.12.1969	0,0	50,0	0,00	0,00	0,00	0,00	0,00	0,00
3/0450001/06948	Kanaleinmündungsabgabe 2004	31.12.2004	30,5	50,0	-24.634,39	0,00	0,00	0,00	-782,04	-23.852,35
3/0450001/06951	Kanaleinmündungsabgabe 2020	31.12.2020	46,5	50,0	-49.888,10	0,00	0,00	0,00	-1.050,28	-48.837,82
3/0450001/06955	SW Kanaleinmündungsabgabe 2021	31.12.2021	47,5	50,0	-86.184,60	0,00	0,00	0,00	-1.777,00	-84.407,60
3/0450001/06960	SW Kanaleinmündungsabgabe 2022	31.12.2022	48,5	50,0	-188.327,70	0,00	0,00	0,00	-3.804,60	-184.523,10
3/0450001/06962	SW Kanaleinmündungsabgabe 2023	31.12.2023	49,5	50,0	0,00	0,00	32.530,20	0,00	-325,30	-32.204,90
851200 Regenwasserkanal Ortsnetz					-314.775,04	0,00	87.181,60	0,00	-9.377,82	-392.578,82
1311 Investitionszuschüsse von Trägern öffentlichen Rechts					-266.685,79	0,00	0,00	0,00	-7.360,48	-259.325,31
3/0450001/06628	BA 08 KPC - Zuschuss	30.06.2006	33,5	50,0	-186.319,32	0,00	0,00	0,00	-5.400,56	-180.918,76
3/0450001/06629	BA 09 KPC - Zuschuss (RW - Anteil 50 %)	30.06.2007	33,5	50,0	-8.490,80	0,00	0,00	0,00	-246,11	-8.244,69
3/0450001/06632	BA 13 KPC - Zuschuss (RW - Anteil 60 %)	30.06.2016	41,5	50,0	-44.793,47	0,00	0,00	0,00	-1.053,96	-43.739,51

Ansatz MVAG Konto	Bezeichnung	Inbetrieb- nahme	RND	ND	Buchwert 31.12.2022	Zugänge/ + Umbuchungen -	Abgänge/ -	Wertaufholung+/ Wertminderung-	Abschreibung	Buchwert 31.12.2023
3/0450001/06634	BA 10 KPC - Zuschuss (RW - Anteil 40 %)	31.12.2007	33,5	50,0	-4.687,02	0,00	0,00	0,00	-135,86	-4.551,16
3/0450001/06637	BA 11 KPC - Zuschuss (RW - Anteil 40 %)	31.03.2013	38,5	50,0	-4.894,18	0,00	0,00	0,00	-123,90	-4.770,28
3/0450001/06703	BA 10 NÖ Wasserwirtschaftsfonds (RW - Anteil 40 %)	17.10.2007	33,5	50,0	-2.542,80	0,00	0,00	0,00	-73,70	-2.469,10
3/0450001/06708	BA 11 NÖ Wasserwirtschaftsfonds (RW - Kanal Anteil 40 %)	31.12.2008	38,5	50,0	-1.236,52	0,00	0,00	0,00	-31,30	-1.205,22
3/0450001/06712	BA 15 NÖ Wasserwirtschaftsfonds (RW - Anteil 50 %)	31.12.2019	45,5	50,0	-110,20	0,00	0,00	0,00	-2,37	-107,83
3/0450001/06715	BA 15 KPC - Zuschuss (RW - Anteil 50 %)	30.09.2019	45,5	50,0	-13.611,48	0,00	0,00	0,00	-292,72	-13.318,76
1313	Investitionszuschüsse von übrigen				-48.089,25	0,00	87.181,60	0,00	-2.017,34	-133.253,51
3/0450001/06928	Kanaleinmündungsabgabe 2006	31.12.2006	32,5	50,0	-480,50	0,00	0,00	0,00	-14,34	-466,16
3/0450001/06929	Kanaleinmündungsabgabe 2007	31.12.2007	33,5	50,0	-3.935,93	0,00	0,00	0,00	-114,08	-3.821,85
3/0450001/06930	Kanaleinmündungsabgabe 2008	31.12.2008	34,5	50,0	-381,77	0,00	0,00	0,00	-10,75	-371,02
3/0450001/06931	Kanaleinmündungsabgabe 2009	31.12.2009	35,5	50,0	-1.868,62	0,00	0,00	0,00	-51,20	-1.817,42
3/0450001/06932	Kanaleinmündungsabgabe 2010	31.12.2010	36,5	50,0	-646,54	0,00	0,00	0,00	-17,24	-629,30
3/0450001/06933	Kanaleinmündungsabgabe 2011	31.12.2011	37,5	50,0	-6.289,59	0,00	0,00	0,00	-163,37	-6.126,22
3/0450001/06934	Kanaleinmündungsabgabe 2012	31.12.2012	38,5	50,0	-832,67	0,00	0,00	0,00	-21,08	-811,59
3/0450001/06935	Kanaleinmündungsabgabe 2013	31.12.2013	39,5	50,0	-1.468,36	0,00	0,00	0,00	-36,26	-1.432,10
3/0450001/06936	Kanaleinmündungsabgabe 2014	31.12.2014	40,5	50,0	-9.432,49	0,00	0,00	0,00	-227,29	-9.205,20
3/0450001/06937	Kanaleinmündungsabgabe 2015	31.12.2015	41,5	50,0	-2.371,49	0,00	0,00	0,00	-55,80	-2.315,69
3/0450001/06938	Kanaleinmündungsabgabe 2017	31.12.2017	43,5	50,0	-2.852,70	0,00	0,00	0,00	-64,11	-2.788,59
3/0450001/06939	Kanaleinmündungsabgabe 2018	31.12.2018	44,5	50,0	-2.310,84	0,00	0,00	0,00	-50,79	-2.260,05
3/0450001/06940	Kanaleinmündungsabgabe 2019	31.12.2019	45,5	50,0	-5.720,39	0,00	0,00	0,00	-123,02	-5.597,37
3/0450001/06952	Kanaleinmündungsabgabe 2020	31.12.2020	46,5	50,0	-3.252,29	0,00	0,00	0,00	-68,47	-3.183,82
3/0450001/06956	RW Kanaleinmündungsabgabe 2021	31.12.2021	47,5	50,0	-3.747,20	0,00	0,00	0,00	-77,26	-3.669,94
3/0450001/06961	RW Kanaleinmündungsabgabe 2022	31.12.2022	48,5	50,0	-2.497,87	0,00	0,00	0,00	-50,46	-2.447,41
3/0450001/06963	RW Kanaleinmündungsabgabe 2023	31.12.2023	49,5	50,0	0,00	0,00	87.181,60	0,00	-871,82	-86.309,78
852000 Betriebe der Müllbeseitigung					-36.400,00	0,00	0,00	0,00	-800,00	-35.600,00
1311	Investitionszuschüsse von Trägern öffentlichen Rechts				-36.400,00	0,00	0,00	0,00	-800,00	-35.600,00
3/0060001/06954	KT Abfallsammelzentrum	01.09.2018	44,5	50,0	-36.400,00	0,00	0,00	0,00	-800,00	-35.600,00
853100 Kaiserbahnhof					-211.591,31	0,00	0,00	0,00	-7.836,71	-203.754,60
1311	Investitionszuschüsse von Trägern öffentlichen Rechts				-211.591,31	0,00	0,00	0,00	-7.836,71	-203.754,60
3/0060001/06943	KT Franz Joseph-Platz 1 Gebäude KT	01.03.2000	26,0	50,0	-150.694,40	0,00	0,00	0,00	-5.581,27	-145.113,13
3/0060001/06944	KT Franz Joseph-Platz 1 Gebäude - Kälteanlage KT	01.01.2006	26,0	45,0	-56.822,71	0,00	0,00	0,00	-2.104,54	-54.718,17
3/0060001/06955	KT Photovoltaik Kaiserbahnhof	01.06.2021	26,0	29,0	-4.074,20	0,00	0,00	0,00	-150,90	-3.923,30

Ansatz MVAG Konto	Bezeichnung	Inbetrieb- nahme	RND	ND	Buchwert 31.12.2022	Zugänge/ + Umbuchungen -	Abgänge/ -	Wertaufholung+/ Wertminderung-	Abschreibung	Buchwert 31.12.2023
853700	Bildungscampus - Martin Ebner-Gasse 10				-191.217,98	0,00	0,00	0,00	-3.824,36	-187.393,62
1311	Investitionszuschüsse von Trägern öffentlichen Rechts				-191.217,98	0,00	0,00	0,00	-3.824,36	-187.393,62
2/0060001/06949	KT Bildungscampus - Martin Ebner-Gasse	01.05.2023	49,0	50,0	-191.217,98	0,00	0,00	0,00	-3.824,36	-187.393,62
853710	Bildungscampus - Friedrich Rauch-Gasse 14				-107.560,11	0,00	0,00	0,00	-2.151,20	-105.408,91
1311	Investitionszuschüsse von Trägern öffentlichen Rechts				-107.560,11	0,00	0,00	0,00	-2.151,20	-105.408,91
2/0060001/06950	KT Bildungscampus - F. Rauch-Gasse Kindergarten	01.02.2023	49,0	50,0	-97.320,39	0,00	0,00	0,00	-1.946,41	-95.373,98
2/0060001/06951	KT Bildungscampus - F. Rauch-Gasse TBE	01.02.2023	49,0	50,0	-10.239,72	0,00	0,00	0,00	-204,79	-10.034,93
Gesamtsumme					-3.948.204,17	0,00	362.921,08	0,00	-182.501,64	-4.128.623,61

Liste der nicht bewerteten Kulturgüter (Anlage 6h)

Art	Bezeichnung	Standort	Anzahl (bei Sammlungen)
------------	--------------------	-----------------	--------------------------------

Leasingspiegel (Anlage 6i)

Finanzierungsleasing

Ansatz- oder Projektbezeichnung	Anschaffungskosten	Buchwert 31.12.2022	Buchwert 31.12.2023	Summe ausstehender Mindestleasing- zahlungen	Laufzeit	Restlaufzeit in Jahren
Summe	0,00	0,00	0,00	0,00		

Wirtschaftliche Unternehmungen, Betriebe, betriebsähnliche Einrichtungen gem. § 1 Abs. 2

Summe	0,00	0,00	0,00	0,00		
-------	------	------	------	------	--	--

Operating Leasing

Ansatz- oder Projektbezeichnung	Laufzeit Grundmietzeit in Jahren	Gesamtkosten	Einmalkautio	Leasingentgelt (ohne laufender Kautio)	Laufende Kautio	Restlaufzeit in Jahren	Kumulierte Restzahlungen
Summe		0,00	0,00	0,00	0,00		0,00

Wirtschaftliche Unternehmungen, Betriebe, betriebsähnliche Einrichtungen gem. § 1 Abs. 2

Summe		0,00	0,00	0,00	0,00		0,00
-------	--	------	------	------	------	--	------

Nachweis über unmittelbare Beteiligungen
der Gebietskörperschaft (Anlage 6j)

Energiegemeinschaft Laxenburg eG

Name der Einheit	Energiegemeinschaft Laxenburg eG
Gemeinde-Kz.	31715
Beteiligungsart	Verbunden
Stamm-/Grundkapital	30.000,00
Anteil der Gebietskörperschaft in %	99,900
Buchwert der Beteiligung(t)	29.970,00
Geschäftsjahr	
Eigenkapital / geschätztes Nettovermögen 31.12.2022	0,00
Eigenkapital / geschätztes Nettovermögen 31.12.2023	0,00
Bilanzsumme	0,00
Finanzverbindlichkeiten	0,00
Jahresüberschuss/Jahresfehlbetrag	0,00
Gewinnausschüttungen an die Gebietskörperschaft	0,00
Klassifikation gem. ESVG	Öffentlich kontrollierte nichtfinanzielle Kapitalgesellschaften (Inland)
Konzernabschluss	Nein

Nachweis über mittelbare Beteiligungen
der Gebietskörperschaft (Anlage 6k)

Nachweis über aktive Finanzinstrumente (Anlage 6m)

Kategorie	Buchwert Stand 31.12.2023	Wechselkurs- differenzen	beizulegender Zeitwert	durchschn. Nominal- verzinsung in %	durchschnittliche Rendite in %	durchschnittliche RLZ in Jahren
bis zur Endfälligkeit gehalten	0,00					
in heimischer Währung	0,00					
in fremder Währung	0,00					
zur Veräußerung verfügbar	0,00					
in heimischer Währung	0,00					
in fremder Währung	0,00					
Partizipations- und Hybridkapital	0,00					
Partizipationskapital	0,00					
Hybridkapital	0,00					
Summe	0,00					

Einzelnachweis über aktive Finanzinstrumente (Anlage 6n)

Wertpapierbezeichnung	Währung	Stand bei Anschaffung in Euro	Buchwert 31.12.2022 in Euro	Zugang in Euro	Abgang in Euro	Buchwert 31.12.2023 in Euro	Wechsel- kurs bei Anschaffung	Wechsel- kurs 31.12.2022	Wechsel- kurs 31.12.2023	Buchwert bei Anschaffung in Fremdwährung	Buchwert 31.12.2022 in Fremdwährung	Stand 31.12.2023 in Fremdwährung
bis zur Endfälligkeit gehalten		0,00	0,00	0,00	0,00	0,00						
in heimischer Währung		0,00	0,00	0,00	0,00	0,00						
in fremder Währung		0,00	0,00	0,00	0,00	0,00						
zur Veräußerung verfügbar		0,00	0,00	0,00	0,00	0,00						
in heimischer Währung		0,00	0,00	0,00	0,00	0,00						
in fremder Währung		0,00	0,00	0,00	0,00	0,00						
Partizipations- und Hybridkapital		0,00	0,00	0,00	0,00	0,00						
Partizipationskapital		0,00	0,00	0,00	0,00	0,00						
Hybridkapital		0,00	0,00	0,00	0,00	0,00						
Summe		0,00	0,00	0,00	0,00	0,00						

Rückstellungsspiegel (Anlage 6q)

Rückstellung	Stand 31.12.2022	Dotierungen (+)	Verbrauch (-)	Auflösung (-)	Stand 31.12.2023
Kurzfristig	87.382,86	45.074,31	0,00	18.024,67	114.432,50
Rückstellungen für Prozesskosten					
Rückstellungen für nicht konsumierte Urlaube	87.382,86	45.074,31		18.024,67	114.432,50
Rückstellungen für ausstehende Rechnungen					
Sonstige kurzfristige Rückstellungen					
Langfristig	579.475,04	75.486,59	0,00	174.449,59	480.512,04
Rückstellungen für Abfertigungen	346.603,03	47.009,59		106.350,13	287.262,49
Rückstellungen für Jubiläumszuwendungen	232.872,01	28.477,00		68.099,46	193.249,55
Rückstellungen für Haftungen					
Rückstellungen für Sanierung von Altlasten					
Rückstellungen für Pensionen (Säule I)					
Sonstige langfristige Rückstellungen					
Gesamtsumme	666.857,90	120.560,90	0,00	192.474,26	594.944,54

Haftungsnachweis (Anlage 6r)

Teil A - Haftungspositionen relevant iSd Art. 15a Vereinbarung HOG

Bezeichnung der/des Haftungsnehmerin/s oder einer Gruppe gleichartiger Haftungen	Haftungsrahmen	Stand 31.12.2022	Zugänge (+)	Abgänge (-)	Stand 31.12.2023	davon Umklassifizierungen
Untergruppe 1 - Haftungen für Kredit- und Finanzinstitute						
Zwischensumme - Untergruppe 1	0,00	0,00	0,00	0,00	0,00	
Untergruppe 2 - Grundbücherlich besicherte Haftungen von Wohnbau-Darlehen						
Zwischensumme - Untergruppe 2	0,00	0,00	0,00	0,00	0,00	
Untergruppe 3 - Sonstige Wirtschaftshaftungen						
Zwischensumme - Untergruppe 3	0,00	0,00	0,00	0,00	0,00	
Summe A	0,00	0,00	0,00	0,00	0,00	

Haftung der staatlichen, außerbudgetären Einheiten gem. ESVG iSd Art. 15a Vereinbarung HOG	Haftungsrahmen	Stand 31.12.2022	Zugänge (+)	Abgänge (-)	Stand 31.12.2023	davon Umklassifizierungen
Untergruppe 1 - Haftungen für Kredit- und Finanzinstitute						
Zwischensumme - Untergruppe 1	0,00	0,00	0,00	0,00	0,00	
Untergruppe 2 - Grundbücherlich besicherte Haftungen von Wohnbau-Darlehen						
Zwischensumme - Untergruppe 2	0,00	0,00	0,00	0,00	0,00	
Untergruppe 3 - Sonstige Wirtschaftshaftungen						
Zwischensumme - Untergruppe 3	0,00	0,00	0,00	0,00	0,00	
Summe B	0,00	0,00	0,00	0,00	0,00	
Gesamtsumme	0,00	0,00	0,00	0,00	0,00	

Teil B - Haftungspositionen nicht relevant iSd Art. 15a Vereinbarung HOG

Bezeichnung der/des Haftungsnehmerin/s oder einer Gruppe gleichartiger Haftungen	Haftungsrahmen	Stand 31.12.2022	Zugänge (+)	Abgänge (-)	Stand 31.12.2023	davon Umklassifizierungen
Untergruppe 1 - Haftungen für Kredit- und Finanzinstitute						
Zwischensumme - Untergruppe 1	0,00	0,00	0,00	0,00	0,00	
Untergruppe 2 - Grundbücherlich besicherte Haftungen von Wohnbau-Darlehen						
Zwischensumme - Untergruppe 2	0,00	0,00	0,00	0,00	0,00	
Untergruppe 3 - Sonstige Wirtschaftshaftungen						
Zwischensumme - Untergruppe 3	0,00	0,00	0,00	0,00	0,00	
Gesamtsumme	0,00	0,00	0,00	0,00	0,00	
Gesamtsumme Haftungen (Teil A + Teil B)	0,00	0,00	0,00	0,00	0,00	

Einzelnachweis über die nicht voranschlagswirksame Gebarung
gemäß § 12 (Anlage 6t)

Einzelnachweis der vermögenswirksamen Bestandskonten

Konto	Kontenbezeichnung	Stand 31.12.2022	Umsatz Soll	Umsatz Haben	Stand 31.12.2023
Veränderung der nicht voranschlagswirksamen Forderungen					
270000	Finanzamt Vorsteuerbeträge (nicht voranschlagswirksame Gebarung)	138.406,91	1.080.290,35	386.311,93	832.385,33
271000	Umsatzsteuer Verrechnungskonto – Gutschrift (nicht voranschlagswirksame Gebarung)	0,00	185.492,27	185.492,27	0,00
279000	Sonstige für Dritte geleistete Vorschüsse (nicht voranschlagswirksame Gebarung)	22.403,63	418.271,81	419.363,54	21.311,90
287000	Sonstige kurzfristige Forderungen (nicht voranschlagswirksame Gebarung)	92,62	12.085.598,85	12.085.550,07	141,40
	Summe	160.903,16	13.769.653,28	13.076.717,81	853.838,63
Veränderung der nicht voranschlagswirksamen Verbindlichkeiten					
360000	Umsatzsteuer (nicht voranschlagswirksame Gebarung)	32.331,10	256.199,79	280.037,17	56.168,48
361000	Erläge von/für Dienststellen der Gebietskörperschaften (nicht voranschlagswirksame Gebarung)	7.325,68	26.054,04	27.227,50	8.499,14
362000	Gehaltsabzugsgebarungen (nicht voranschlagswirksame Gebarung)	4.195,24	1.393.601,65	1.404.951,24	15.544,83
363000	Einbehaltungen und Überzahlungen von Dritten (nicht voranschlagswirksame Gebarung)	16.465,62	322.053,20	581.460,93	275.873,35
369000	Sonstige Erläge (nicht voranschlagswirksame Gebarung)	104.249,03	342.627,71	497.950,16	259.571,48
371000	Umsatzsteuer Verrechnungskonto – Zahllast (nicht voranschlagswirksame Gebarung)	0,00	55.380,13	55.380,13	0,00
379000	Sonstige Verbindlichkeiten (nicht voranschlagswirksame Gebarung)	10.596,41	2.101.739,89	2.105.130,29	13.986,81
	Summe	175.163,08	4.497.656,41	4.952.137,42	629.644,09

Einzelnachweis der finanzierungswirksamen Vorschuss- und Verwahrgeldkonten

(inkl. anteiliger Kundenforderungen und Lieferantenverbindlichkeiten)

Konto	Kontenbezeichnung	Stand 31.12.2022	Umsatz Soll	Umsatz Haben	Stand 31.12.2023
Veränderung der nicht voranschlagswirksamen Forderungen					
270000	Vorsteuer	124.244,30	386.311,93	1.069.930,98	807.863,35
271000	Finanzamt Guthaben	0,00	185.492,27	185.492,27	0,00
279000	Diverse Vorschüsse	9.029,16	395.027,33	394.289,90	8.291,73
279200	Handgeld Bücherei	0,00	100,00	100,00	0,00
279300	Handgeld Hort	0,00	250,00	250,00	0,00
279900	Treibstoff Tankstelle WHof Neu	12.568,08	23.986,21	24.438,30	13.020,17
287000	Verrechnung Bankomat Rathaus	74,00	33.517,43	33.443,43	0,00
287100	Verrechnung Webshop	18,62	84.228,98	84.351,76	141,40
287200	Verrechnung Bankomat Ticketautomat	0,00	81.424,50	81.424,50	0,00
287777	Kassenbestandsveränderungen	0,00	11.886.379,16	11.886.379,16	0,00
	Summe	145.934,16	13.076.717,81	13.760.100,30	829.316,65

Einzelnachweis der finanzierungswirksamen Vorschuss- und Verwahrgeldkonten

(inkl. anteiliger Kundenforderungen und Lieferantenverbindlichkeiten)

Konto	Kontenbezeichnung	Stand 31.12.2022	Umsatz Soll	Umsatz Haben	Stand 31.12.2023
Veränderung der nicht voranschlagswirksamen Verbindlichkeiten					
360000	Umsatzsteuer	23.754,71	277.823,27	256.199,79	45.378,19
361000	NÖ Seuchenvorsorgeabgabe	2.711,27	16.606,42	15.049,41	4.268,28
361100	Bundesgebühren	2.155,30	8.847,00	9.837,80	1.164,50
361200	Werbeabgabe	33,92	423,28	434,03	23,17
361400	Nächtigungstaxe	393,60	1.009,60	732,80	670,40
362000	Lohnsteuer	32.787,87	314.740,83	311.499,67	36.029,03
362099	Kommunalsteuer Gemeinde Laxenburg	0,00	11.299,13	11.299,13	0,00
362100	BVA Mandatare, VB-Neu	46.025,39	793.935,04	770.186,96	69.773,47
362190	Pensionsbeitrag Bürgermeister	0,00	13.127,08	13.127,06	0,02
362300	Österreichische Gesundheitskasse	18.299,33	188.846,09	191.600,61	15.544,81
362400	Dienstgeberbeiträge	6.608,83	83.003,07	81.904,83	7.707,07
363000	Hafrückhalt	8.243,09	406.947,29	308.923,63	106.266,75
369000	Kautions Badesaisonkarten	3.010,00	0,00	10,00	3.000,00
369300	Diverse Verwahrgelder	70.143,80	490.033,42	332.392,47	227.784,75
369310	Sonstige Erläge (nicht voranschlagswirksame Gebarung)	30,00	1.300,00	965,00	365,00
369400	Wallfahrt	0,00	930,00	930,00	0,00
369500	Kautionen Ed. Hartmann-Platz 1+2	17.480,05	3.043,13	2.813,59	17.709,59
369600	Kautionen Schloßplatz 09	8.168,59	66,60	66,60	8.168,59
369700	Kautionen Schloßplatz 10	3.131,04	33,46	3.164,50	0,00
369900	Jagdpacht	2.543,55	2.543,55	2.543,55	2.543,55
371000	Umsatzsteuer Verrechnungskonto – Zahllast (nicht voranschlag)	0,00	55.380,13	55.380,13	0,00
379099	Auszahlung Bezüge	10.596,41	2.105.130,29	2.101.739,89	13.986,81
	Summe	256.116,75	4.775.068,68	4.470.801,45	560.383,98

Personaldaten iSd ÖStp (Anlage 4)

Gruppe 1 - gesamt	Dienstverhältnis zu Gemeinde, dienstleistend in einer Dienststelle, bezahlt aus dem Budget		Personalaufwendungen, Aktive, betriebsmäßige Darstellung exklusive Ausgliederungen				
	Köpfe	VBÄ	davon melden Gemeinden optional				gesamt
Bezüge (L und G: Unterklasse 50-55)			Nebengebühren (L und G: Gruppen 564-569)	Dienstgeberbeiträge (L und G: Unterklasse 58)	Weitere Aufwendungen	Kontenklasse 5	
BeamtInnen			0,00				
Vertragsbedienstete	65,00	54,38	2.288.626,53				
KV-Bedienstete (Kollektivvertrag)			0,00				
Summe	65,00	54,38	2.288.626,53	393.563,67	638.983,70	120.560,90	3.441.734,80
darunter (Teilmengen der Gruppe 1)							
MusikschullehrerInnen							
KindergärtnerInnen und							
Bedienstete nicht-ausgliederter Krankenanstalten							
Gruppe 1a - Ausbildungsverhältnisse (insb. Lehrlinge)							

Gruppe 2 - gesamt	Dienstverhältnis zur Gemeinde, dienstleistend bei sonstigem Rechtsträger, bezahlt aus dem Budget		Personalaufwendungen, Aktive, Ausgliederter				
	Köpfe	VBÄ	davon melden Gemeinden optional				gesamt
Bezüge (L und G: Unterklasse 50-55)			Nebengebühren (L und G: Gruppen 564-569)	Dienstgeberbeiträge (L und G: Unterklasse 58)	Weitere Aufwendungen	Kontenklasse 5	
BeamtInnen							
Vertragsbedienstete							
Summe	0,00	0,00					

BeamtInnen-PensionistInnen zum 31.12.2023			
	Anzahl	Ø-Pensionshöhe / Mt. ¹⁾	
RuhegenussbezieherInnen	1,0	1,0	
Hinterbliebene ²⁾			
Neue RuhegenussbezieherInnen im Bezugsjahr 2023			
	Anzahl	Ø-Pensionsantrittsalter	Ø-Pensionshöhe / Mt. ¹⁾
Alterspension ³⁾			
Dienstunfähigkeit ⁴⁾			
vorzeitige Pensionierung mit Abschlag ⁵⁾			
vorzeitige Pensionierung ohne Abschlag ⁶⁾			
Pensionierungen gesamt	0,0	0,0	0,0
<p>1) Durchschnittspension im Dezember laut Personalstatistik-Festlegungen ohne Sonderzahlungen, ohne Pflegegeld und ohne sonstige Transferleistungen; brutto</p> <p>2) Witwen-, Witwer-, Waisenversorgungsbezüge und vergleichbare Leistungen</p> <p>3) Ruhebezüge aufgrund einer Ruhestandsversetzung durch Erklärung iSd § 15 iVm § 236c Abs. 1 BDG 1979, eines Übertritts in den Ruhestand oder einer vergleichbaren Regelung</p> <p>4) Ruhebezüge aufgrund einer Ruhestandsversetzung wegen dauernder Dienstunfähigkeit</p> <p>5) Ruhebezüge aufgrund einer Ruhestandsversetzung vor dem Mindestalter für eine Ruhestandsversetzung durch Erklärung iSd Z 3, die eine Minderung der Bemessungsgrundlage bewirkt (z.B. § 207n BDG 1979)</p> <p>6) Ruhebezüge aufgrund einer Ruhestandsversetzung vor dem Mindestalter für eine Ruhestandsversetzung durch Erklärung iSd Z 3, die keine Minderung der Bemessungsgrundlage bewirkt (z.B. § 207n BDG 1979)</p>			
Pensionsausgaben für das Bezugsjahr 2023			
Summe	0,00		

Dienstpostenplan

Dienstpostenplan / Stellenplan für das Haushaltsjahr 2023

DZW	Bezeichnung des Dienstzweiges	Anzahl	Entlohnungs- gruppe	Funktionsverwendung			
				Anzahl	FGrp	Bezeichnung	Pzlg
56	Gehobener Verwaltungsdienst	6	6	1	8	Amtsleiterin	√
54	Rechnungs-(Buchhaltungs-)dienst	1	6				
71	Verwaltungsfachdienst	6	5				
46	Gehobener Bau-, Vermessungs- und technischer Dienst	4	6				
47	Gehobener Dienst an Bibliotheken	3	6				
87	Allgemeiner Hilfsdienst	1	2				
107	Kindergarten- und Horterzieherdienst	5	klk				
12	Kindergartenhilfsdienst	15	3				
7	Schulwart mit Zusatzverwendung	1	4				
16	Schulwart	1	2				
11	Angelernter Arbeiter*in	8	3				
15	Hilfsdienst mit Vorkenntnissen	1	2				
17	Hilfsdienst	1	1				
6	Klärfacharbeiter	1	5				
2	Facharbeiter	11	5	1	7	Leiter des Wirtschaftshofes	√
				1	6	Stellvertretender Leiter des WH	√

Anmerkung 1.) Funktionsdienstposten

Dieser Dienstposten ist ein Leiterposten und daher gem. § 2 Abs. 3 GBDO als Funktionsdienstposten gesondert bezeichnet. Nur Funktionsdienstposten des allgemeinen Schemas (z.B. nicht des Schemas für Sanitätsberufe oder für Lehrer) werden einer Funktionsgruppe zugeordnet.

Nachweis über Personalaufwand VRV2015

Gruppe	Abschnitt	Ansatz	Vertragsbedienstete I 510000 - 510999	Vertragsbedienstete II 511000 - 511999	Nebengebühren und Geldaushilfen 560000 - 569999	DGB für Finanzamt (FLAB) 580000 - 580999	Leistungen aus der Selbstträgerschaft 582000 - 582999	Studienbeihilfen 768500 - 768500	Gesamtsumme
0	00	000000 Gewählte Gemeindeorgane					12.297,96		12.297,96
	01	010000 Gemeindeamt	674.855,60	59.056,20	121.920,53	25.280,79	167.919,53		1.049.032,65
	02	029000 Ortsmarketing	26.458,24		5.570,80	1.180,32	6.662,74		39.872,10
		Summe Gruppe 0	701.313,84	59.056,20	127.491,33	26.461,11	186.880,23		1.101.202,71
2	21	211000 Volksschulen		6.173,78	15,25	134,81	760,05		7.083,89
		211100 Volksschule - Hort	112.095,37	113.292,73	8.913,08	8.140,45	46.936,05		289.377,68
	24	240000 Kindergarten	20.609,72	239.033,17	6.544,89	8.927,56	56.761,78		331.877,12
		240200 TBE Kinderkrippe Laxenburg	66.676,07	25.094,50	2.256,20	3.460,87	19.983,35		117.470,99
	25	259000 Sonstige Einrichtungen und Maßnahmen	827,49	462,23		47,67	235,63		1.573,02
	27	273000 Bibliothek am Campus	59.386,46		3.700,84	1.721,27	11.063,36		75.871,93
		Summe Gruppe 2	259.595,11	384.056,41	21.430,26	22.432,63	135.740,22		823.254,63
3	32	321000 Musikschule Laxenburg	38.707,30		5.869,68		5.762,37		50.339,35
		329000 Schlosskonzerte Laxenburg	17.095,47		1.704,63	686,53	3.896,84		23.383,47
	36	363000 Altstadterhaltung und Ortsbildpflege		102.237,04	18.400,78	4.447,97	25.444,25		150.530,04
		Summe Gruppe 3	55.802,77	102.237,04	25.975,09	5.134,50	35.103,46		224.252,86
4	46	469000 Sonstige Maßnahmen						33.605,00	33.605,00
		Summe Gruppe 4						33.605,00	33.605,00
8	81	814000 Straßenreinigung		319.970,58	93.690,86	12.949,62	80.304,67		506.915,73
		816000 Öffentliche Beleuchtung und öffentliche Uhren		40.875,87	18.349,25	1.396,01	11.040,06		71.661,19
		817000 Friedhöfe	3.764,20	25.815,64	6.179,45	1.318,08	7.450,96		44.528,33
	83	831000 Badeteich	9.186,32	76.580,61	30.628,11	3.920,00	24.160,27		144.475,31
	85	851000 Kläranlage	49.437,22	70.977,52	39.863,45	5.125,56	31.449,10		196.852,85
		852000 Betriebe der Müllbeseitigung	6.144,40	30.428,48	11.309,33	1.766,54	9.979,89		59.628,64
		853700 Bildungscampus - Martin Ebner-Gasse 10		93.384,32	18.646,54	2.499,02	22.572,64		137.102,52
		Summe Gruppe 8	68.532,14	658.033,02	218.666,99	28.974,83	186.957,59		1.161.164,57
		Summe gesamt	1.085.243,86	1.203.382,67	393.563,67	83.003,07	544.681,50	33.605,00	3.343.479,77

Nachweis Vermögen mit abgeänderter Nutzungsdauer

Konto	Bezeichnung	Nutzungsdauer lt. VRV	Abweichende Nutzungsdauer	Begründung
2/0040004/06593	Stahlverbundtragwerk über Zubringer A2 für Gemeindestraße	40,0	100,0	Nutzungsdauer wurde von Sachverständigen festgestellt, siehe GR 25.09.2007 - GR 12.12.2019
2/0040004/06594	Stahltragwerk IZ	40,0	100,0	Nutzungsdauer wurde von Sachverständigen festgestellt, siehe GR 25.09.2007 - GR 12.12.2019
2/0060001/06457	Volksschule Zubau 1991/1992 Martin Ebner-Gasse 10	50,0	37,0	wird auf die Restnutzungsdauer des Gebäudes abgeschrieben
2/0060001/06458	Volksschule Zubau 2011/2012 Martin Ebner-Gasse 10	50,0	17,0	wird auf die Restnutzungsdauer des Gebäudes abgeschrieben
2/0060001/06459	Hort Martin Ebner-Gasse 10	50,0	17,0	wird auf die Restnutzungsdauer des Gebäudes abgeschrieben
2/0060001/06461	Musikschule Martin Ebner-Gasse 10	50,0	17,0	wird auf die Restnutzungsdauer des Gebäudes abgeschrieben
2/0060001/06467	Feuerwehr Zubau Herbert Rauch-Gasse 2	50,0	33,0	wird auf die Restnutzungsdauer des Gebäudes abgeschrieben
2/0060001/06528	Kälteanlage	50,0	17,0	wird auf die Restnutzungsdauer des Gebäudes abgeschrieben
2/0060001/06768	Photovoltaik Rathaus	50,0	23,0	wird auf die Restnutzungsdauer des Gebäudes abgeschrieben
2/0060001/06769	Klimaanlage 1. Teil 2016	50,0	22,0	wird auf die Restnutzungsdauer des Gebäudes abgeschrieben
2/0060001/06770	Klimaanlage 2. Teil 2017	50,0	21,0	wird auf die Restnutzungsdauer des Gebäudes abgeschrieben
2/0060001/06771	Klimaanlage 3. Teil 2018	50,0	20,0	wird auf die Restnutzungsdauer des Gebäudes abgeschrieben
2/0060001/06869	KT Volksschule Zubau 1991/1992 Martin Ebner-Gasse 10	50,0	37,0	wird auf die Restnutzungsdauer des Gebäudes abgeschrieben
2/0060001/06870	KT Volksschule Zubau 2011/2012 Martin Ebner-Gasse 10	50,0	17,0	wird auf die Restnutzungsdauer des Gebäudes abgeschrieben
2/0410001/06740	Öffentliche Beleuchtung 2009	5,0	14,0	für die ÖB ist keine Nutzungsdauer in der Anlage vorgesehen - GR 12.12.2019
2/0410001/06741	Öffentliche Beleuchtung 2010	5,0	14,0	für die ÖB ist keine Nutzungsdauer in der Anlage vorgesehen - GR 12.12.2019
2/0410001/06742	Öffentliche Beleuchtung 2011	5,0	14,0	für die ÖB ist keine Nutzungsdauer in der Anlage vorgesehen - GR 12.12.2019
2/0410001/06743	Öffentliche Beleuchtung 2012	5,0	14,0	für die ÖB ist keine Nutzungsdauer in der Anlage vorgesehen - GR 12.12.2019
2/0410001/06744	Öffentliche Beleuchtung 2013	5,0	14,0	für die ÖB ist keine Nutzungsdauer in der Anlage vorgesehen - GR 12.12.2019
2/0410001/06745	Öffentliche Beleuchtung 2014	5,0	14,0	für die ÖB ist keine Nutzungsdauer in der Anlage vorgesehen - GR 12.12.2019
2/0410001/06746	Öffentliche Beleuchtung 2015	5,0	14,0	für die ÖB ist keine Nutzungsdauer in der Anlage vorgesehen - GR 12.12.2019
2/0410001/06747	Öffentliche Beleuchtung 2016	5,0	14,0	für die ÖB ist keine Nutzungsdauer in der Anlage vorgesehen - GR 12.12.2019
2/0410001/06748	Öffentliche Beleuchtung 2017	5,0	14,0	für die ÖB ist keine Nutzungsdauer in der Anlage vorgesehen - GR 12.12.2019
2/0410001/06749	Öffentliche Beleuchtung 2018	5,0	14,0	für die ÖB ist keine Nutzungsdauer in der Anlage vorgesehen - GR 12.12.2019
2/0410001/06750	Schutzwegbeleuchtung Franz Joseph Platz	5,0	14,0	für die ÖB ist keine Nutzungsdauer in der Anlage vorgesehen - GR 12.12.2019
2/0410001/06851	Lärmschutzwände	5,0	15,0	für Lärmschutz ist keine Nutzungsdauer in der Anlage vorgesehen - GR 19.12.2019
2/0410001/06941	KT Öffentliche Beleuchtung 2009 NÖ Landesregierung	5,0	14,0	für die ÖB ist keine Nutzungsdauer in der Anlage vorgesehen - GR 12.12.2019
2/0410001/06942	Schutzwegbeleuchtung Neudorfer Straße	5,0	14,0	für die ÖB ist keine Nutzungsdauer in der Anlage vorgesehen - GR 12.12.2019

Konto	Bezeichnung	Nutzungsdauer lt. VRV	Abweichende Nutzungsdauer	Begründung
2/0410001/06943	Öffentliche Beleuchtung 2020	5,0	14,0	für die ÖB ist keine Nutzungsdauer in der Anlage vorgesehen - GR 12.12.2019
2/0410001/06944	Schutzwegbeleuchtung 2021	5,0	14,0	für die ÖB ist keine Nutzungsdauer in der Anlage vorgesehen - GR 12.12.2019
2/0410001/06945	Öffentliche Beleuchtung 2021	5,0	14,0	für die ÖB ist keine Nutzungsdauer in der Anlage vorgesehen - GR 12.12.2019
2/0410001/06946	Öffentliche Beleuchtung 2022	5,0	14,0	für die ÖB ist keine Nutzungsdauer in der Anlage vorgesehen - GR 12.12.2019
2/0410001/06947	Lärmschutzwände Verlängerung B11	5,0	15,0	für Lärmschutz ist keine Nutzungsdauer in der Anlage vorgesehen - GR 19.12.2019
2/0410001/06948	Öffentliche Beleuchtung 2023	5,0	14,0	für die ÖB ist keine Nutzungsdauer in der Anlage vorgesehen - GR 12.12.2019
2/0410001/06949	Schutzwegbeleuchtung Bildungscampus	5,0	14,0	für die ÖB ist keine Nutzungsdauer in der Anlage vorgesehen - GR 12.12.2019
2/0430001/00001	Baumkataster	0,0	10,0	für Lizenzen / Software ist keine Nutzungsdauer in der Anlage vorgesehen - GR 15.12.2020 u. GR 23.03.2021
3/0040013/06826	Errichtungskosten Badeteich	33,0	15,0	Container, Sanitäranlagen,... haben eine Nutzungsdauer zwischen 10-20 Jahre - GR 12.12.2019
3/0040013/06947	KT Errichtungskosten Badeteich	33,0	15,0	Container, Sanitäranlagen,... haben eine Nutzungsdauer zwischen 10-20 Jahre - GR 12.12.2019
3/0060001/06463	Polizei - Klimaanlage 2017 Guntramsdorfer Straße 7	50,0	31,0	wird auf die Restnutzungsdauer des Gebäudes abgeschrieben
3/0060001/06465	Polizei - Klimaanlage 2018 Guntramsdorfer Straße 7	50,0	30,0	wird auf die Restnutzungsdauer des Gebäudes abgeschrieben
3/0060001/06470	Klimaanlage	50,0	35,0	wird auf die Restnutzungsdauer des Gebäudes abgeschrieben
3/0060001/06526	Museum Ausbau Dachboden	50,0	47,0	wird auf die Restnutzungsdauer der Sanierung abgeschrieben
3/0060001/06806	Franz Joseph-Platz 1 Gebäude - Kälteanlage	50,0	45,0	wird auf die Restnutzungsdauer des Gebäudes abgeschrieben
3/0060001/06944	KT Franz Joseph-Platz 1 Gebäude - Kälteanlage KT	50,0	45,0	wird auf die Restnutzungsdauer des Gebäudes abgeschrieben
3/0060001/06951	Photovoltaik Kaiserbahnhof	50,0	29,0	wird auf die Restnutzungsdauer des Gebäudes abgeschrieben
3/0060001/06955	KT Photovoltaik Kaiserbahnhof	50,0	29,0	wird auf die Restnutzungsdauer des Gebäudes abgeschrieben
3/0070002/06807	Franz Joseph-Platz 1 Wintergarten	20,0	12,5	wurde 2012 errichtet und wird auf Restnutzungsdauer des Anlagegutes abgeschrieben
3/0440001/06834	Ticketsystem - Anteil	0,0	4,0	für Lizenzen ist keine Nutzungsdauer in der Anlage vorgesehen - GR 12.12.2019
3/0440001/06835	Ticketsystem - Anteil	0,0	4,0	für Lizenzen ist keine Nutzungsdauer in der Anlage vorgesehen - GR 12.12.2019
4/0150002/06515	FW-273MD Volvo FMX 3840 HLFA 3 3000/200	10,0	25,0	lt. Förderungsrichtlinie (Anschaffung von Fahrzeugen, Geräten und Ausrüstungsgegenständen) - GR 12.12.2019
4/0150002/06516	Beitrag FF FW-273MD Volvo FMX 3840 HLFA 3 3000/200	10,0	25,0	lt. Förderungsrichtlinie (Anschaffung von Fahrzeugen, Geräten und Ausrüstungsgegenständen) - GR 12.12.2019
4/0150002/06517	FW-231MD Mercedes Sprinter KDOF 1	10,0	25,0	lt. Förderungsrichtlinie (Anschaffung von Fahrzeugen, Geräten und Ausrüstungsgegenständen) - GR 12.12.2019
4/0150002/06518	FW-274MD Mercedes Atego TLF-A 2000	10,0	25,0	lt. Förderungsrichtlinie (Anschaffung von Fahrzeugen, Geräten und Ausrüstungsgegenständen) - GR 12.12.2019
4/0150002/06520	Beitrag FF FW-274MD Mercedes Atego	10,0	25,0	lt. Förderungsrichtlinie (Anschaffung von Fahrzeugen, Geräten und Ausrüstungsgegenständen) - GR 12.12.2019

Konto	Bezeichnung	Nutzungsdauer lt. VRV	Abweichende Nutzungsdauer	Begründung
4/0150002/06521	FW-233MD Mercedes Sprinter BLF	10,0	25,0	lt. Förderungsrichtlinie (Anschaffung von Fahrzeugen, Geräten und Ausrüstungsgegenständen) - GR 12.12.2019
4/0150002/06522	Beitrag FF FW-233MD Mercedes Sprinter	10,0	25,0	lt. Förderungsrichtlinie (Anschaffung von Fahrzeugen, Geräten und Ausrüstungsgegenständen) - GR 12.12.2019
4/0150002/06523	FW-234MD Mercedes Sprinter KRF-S	10,0	25,0	lt. Förderungsrichtlinie (Anschaffung von Fahrzeugen, Geräten und Ausrüstungsgegenständen) - GR 12.12.2019
4/0150002/06524	Beitrag FF FW-234MD Mercedes Sprinter	10,0	25,0	lt. Förderungsrichtlinie (Anschaffung von Fahrzeugen, Geräten und Ausrüstungsgegenständen) - GR 12.12.2019
4/0150002/06849	FW-230MD Mercedes Benz Vito	10,0	15,0	lt. Förderungsrichtlinie (Anschaffung von Fahrzeugen, Geräten und Ausrüstungsgegenständen) - GR 12.12.2019
4/0150002/06850	Beitrag FF FW-230MD Mercedes Benz Vito	10,0	15,0	lt. Förderungsrichtlinie (Anschaffung von Fahrzeugen, Geräten und Ausrüstungsgegenständen) - GR 12.12.2019
4/0150002/06912	KT FW-273MD Volvo FMX 3840 HLFA 3 3000/200	10,0	25,0	lt. Förderungsrichtlinie (Anschaffung von Fahrzeugen, Geräten und Ausrüstungsgegenständen) - GR 12.12.2019
4/0150002/06913	KT FW-231MD Mercedes Sprinter KDOF 1	10,0	25,0	lt. Förderungsrichtlinie (Anschaffung von Fahrzeugen, Geräten und Ausrüstungsgegenständen) - GR 12.12.2019
4/0150002/06914	KT FW-274MD Mercedes Atego TLF-A 2000	10,0	25,0	lt. Förderungsrichtlinie (Anschaffung von Fahrzeugen, Geräten und Ausrüstungsgegenständen) - GR 12.12.2019
4/0150002/06915	KT FW-233MD Mercedes Sprinter BLF	10,0	25,0	lt. Förderungsrichtlinie (Anschaffung von Fahrzeugen, Geräten und Ausrüstungsgegenständen) - GR 12.12.2019
4/0150002/06916	KT FW-234MD Mercedes Sprinter KRF-S	10,0	25,0	lt. Förderungsrichtlinie (Anschaffung von Fahrzeugen, Geräten und Ausrüstungsgegenständen) - GR 12.12.2019
4/0150002/06949	KT FW-230MD Mercedes Benz Vito	10,0	15,0	lt. Förderungsrichtlinie (Anschaffung von Fahrzeugen, Geräten und Ausrüstungsgegenständen) - GR 12.12.2019
4/0150002/06950	FW-235MD Mercedes-Benz LAST	10,0	25,0	lt. Förderungsrichtlinie (Anschaffung von Fahrzeugen, Geräten und Ausrüstungsgegenständen) - GR 12.12.2019
4/0150002/06951	Beitrag FF FE-235MD Mercedes-Benz LAST	10,0	25,0	lt. Förderungsrichtlinie (Anschaffung von Fahrzeugen, Geräten und Ausrüstungsgegenständen) - GR 12.12.2019
4/0150003/06423	Gabelstapler Still	10,0	5,0	Baujahr 2013 Nutzungsdauer ist 10 Jahre (bis 2022), 2018 von Gemeinde gekauft, daher noch 5 Jahre abschreiben.
4/0240001/06445	Rasenmäher 2019 SNr. MBUF-1001173	10,0	3,0	durch die starke Auslastung nur 3 Jahre benützbar - GR 12.12.2019
4/0240001/06446	Rasenmäher 2019 SNr. MBUF-1001175	10,0	3,0	durch die starke Auslastung nur 3 Jahre benützbar - GR 12.12.2019
4/0240001/06918	Rasenmäher Honda 2020 SNr. MBUF-1006181	10,0	3,0	durch die starke Auslastung nur 3 Jahre benützbar - GR 12.12.2019
4/0240001/06919	Rasenmäher Honda 2020 SNr. MBUF-1009513	10,0	3,0	durch die starke Auslastung nur 3 Jahre benützbar - GR 12.12.2019
4/0290001/07009	Rasenmäher 2018 Honda HRX476CVK	8,0	3,0	durch die starke Auslastung nur 3 Jahre benützbar - GR 12.12.2019
4/0290001/07010	Rasenmäher 2018 Honda HRX476CVK	8,0	3,0	durch die starke Auslastung nur 3 Jahre benützbar - GR 12.12.2019
4/0440001/06405	Homepage VS	0,0	4,0	für Lizenzen ist keine Nutzungsdauer in der Anlage vorgesehen - GR 12.12.2019

Konto	Bezeichnung	Nutzungsdauer lt. VRV	Abweichende Nutzungsdauer	Begründung
4/0440001/06406	Upgrade Windows 10 und Office 2019	0,0	4,0	für Lizenzen ist keine Nutzungsdauer in der Anlage vorgesehen - GR 12.12.2019
4/0440001/06407	Homepage	0,0	4,0	für Lizenzen ist keine Nutzungsdauer in der Anlage vorgesehen - GR 12.12.2019
4/0440001/06408	Session Sitzungsmanagement	0,0	4,0	für Lizenzen ist keine Nutzungsdauer in der Anlage vorgesehen - GR 12.12.2019
4/0440001/06409	Flächenwidmungsplan	0,0	10,0	für Lizenzen / Software ist keine Nutzungsdauer in der Anlage vorgesehen - GR 15.12.2020 u. GR 23.03.2021
4/0440001/06410	Bebauungsplan	0,0	10,0	für Lizenzen / Software ist keine Nutzungsdauer in der Anlage vorgesehen - GR 15.12.2020 u. GR 23.03.2021
4/0440001/06834	Bürgerkartensystem	0,0	4,0	für Lizenzen ist keine Nutzungsdauer in der Anlage vorgesehen - GR 12.12.2019
4/0440001/06911	k5 Finanz - Wirtschaftshof	0,0	4,0	für Lizenzen ist keine Nutzungsdauer in der Anlage vorgesehen - GR 12.12.2019
4/0440001/06912	k5 ELAK	0,0	4,0	für Lizenzen ist keine Nutzungsdauer in der Anlage vorgesehen - GR 12.12.2019
4/0440001/06913	k5 Finanz	0,0	4,0	für Lizenzen ist keine Nutzungsdauer in der Anlage vorgesehen - GR 12.12.2019
4/0440001/06944	Digiplan	0,0	4,0	für Lizenzen ist keine Nutzungsdauer in der Anlage vorgesehen - GR 12.12.2019
4/0440001/07085	WILMA Wahlprogramm	0,0	4,0	für Lizenzen ist keine Nutzungsdauer in der Anlage vorgesehen - GR 12.12.2019
4/0440001/07086	KT - Bürgerkartensystem - APP	0,0	4,0	für Lizenzen / Software ist keine Nutzungsdauer in der Anlage vorgesehen - GR 12.12.2019
4/0440001/07087	Web Office	0,0	4,0	für Lizenzen ist keine Nutzungsdauer in der Anlage vorgesehen - GR 12.12.2019
4/0440001/07088	BMD	0,0	4,0	für Lizenzen / Software ist keine Nutzungsdauer in der Anlage vorgesehen
5/0290007/06858	B-Klarinette Yamaha YCL-458II-20	20,0	10,0	da die Geräte von Kindern in Ausbildung bespielt werden, und auch die Nutzungsdauern in der Privatwirtschaft viel kürzer sind, wird eine Nutzungsdauer von 10 Jahren genommen - GR 12.12.2019
5/0290007/06859	Celloset 1/8 Student	20,0	10,0	da die Geräte von Kindern in Ausbildung bespielt werden, und auch die Nutzungsdauern in der Privatwirtschaft viel kürzer sind, wird eine Nutzungsdauer von 10 Jahren genommen - GR 12.12.2019
5/0290007/06860	3/4 Geige mit Bogen	20,0	10,0	da die Geräte von Kindern in Ausbildung bespielt werden, und auch die Nutzungsdauern in der Privatwirtschaft viel kürzer sind, wird eine Nutzungsdauer von 10 Jahren genommen - GR 12.12.2019
5/0290007/06861	E-Piano Yamaha	20,0	10,0	da die Geräte von Kindern in Ausbildung bespielt werden, und auch die Nutzungsdauern in der Privatwirtschaft viel kürzer sind, wird eine Nutzungsdauer von 10 Jahren genommen - GR 12.12.2019

Konto	Bezeichnung	Nutzungsdauer lt. VRV	Abweichende Nutzungsdauer	Begründung
5/0290007/06862	Geige mit Bogen	20,0	10,0	da die Geräte von Kindern in Ausbildung bespielt werden, und auch die Nutzungsdauern in der Privatwirtschaft viel kürzer sind, wird eine Nutzungsdauer von 10 Jahren genommen - GR 12.12.2019
5/0290007/06863	Westerngitarre Martin	20,0	10,0	da die Geräte von Kindern in Ausbildung bespielt werden, und auch die Nutzungsdauern in der Privatwirtschaft viel kürzer sind, wird eine Nutzungsdauer von 10 Jahren genommen - GR 12.12.2019
5/0290007/06864	Saxophon Yamaha YAS-280	20,0	10,0	da die Geräte von Kindern in Ausbildung bespielt werden, und auch die Nutzungsdauern in der Privatwirtschaft viel kürzer sind, wird eine Nutzungsdauer von 10 Jahren genommen - GR 12.12.2019
5/0290007/06865	Kinderhorn	20,0	10,0	da die Geräte von Kindern in Ausbildung bespielt werden, und auch die Nutzungsdauern in der Privatwirtschaft viel kürzer sind, wird eine Nutzungsdauer von 10 Jahren genommen - GR 12.12.2019
5/0290007/06866	Alt Saxophon Yamaha IAS 280	20,0	10,0	da die Geräte von Kindern in Ausbildung bespielt werden, und auch die Nutzungsdauern in der Privatwirtschaft viel kürzer sind, wird eine Nutzungsdauer von 10 Jahren genommen - GR 12.12.2019
5/0290007/06867	Alt Saxophon Yamaha IAS 280	20,0	10,0	da die Geräte von Kindern in Ausbildung bespielt werden, und auch die Nutzungsdauern in der Privatwirtschaft viel kürzer sind, wird eine Nutzungsdauer von 10 Jahren genommen - GR 12.12.2019
5/0290007/06868	Gitarre Hanika 50AF	20,0	10,0	da die Geräte von Kindern in Ausbildung bespielt werden, und auch die Nutzungsdauern in der Privatwirtschaft viel kürzer sind, wird eine Nutzungsdauer von 10 Jahren genommen - GR 12.12.2019
5/0290007/06869	Gitarre Hanika 50AF	20,0	10,0	da die Geräte von Kindern in Ausbildung bespielt werden, und auch die Nutzungsdauern in der Privatwirtschaft viel kürzer sind, wird eine Nutzungsdauer von 10 Jahren genommen - GR 12.12.2019
5/0290007/06870	E-Piano Yamaha P155B	20,0	10,0	da die Geräte von Kindern in Ausbildung bespielt werden, und auch die Nutzungsdauern in der Privatwirtschaft viel kürzer sind, wird eine Nutzungsdauer von 10 Jahren genommen - GR 12.12.2019
5/0290007/06871	E-Piano Yamaha P155B	20,0	10,0	da die Geräte von Kindern in Ausbildung bespielt werden, und auch die Nutzungsdauern in der Privatwirtschaft viel kürzer sind, wird eine Nutzungsdauer von 10 Jahren genommen - GR 12.12.2019
5/0290007/06872	Kinderwaldhorn Consulat de Mar	20,0	10,0	da die Geräte von Kindern in Ausbildung bespielt werden, und auch die Nutzungsdauern in der Privatwirtschaft viel kürzer sind, wird eine Nutzungsdauer von 10 Jahren genommen - GR 12.12.2019
5/0290007/06876	Westerngitarre	20,0	10,0	da die Geräte von Kindern in Ausbildung bespielt werden, und auch die Nutzungsdauern in der Privatwirtschaft viel kürzer sind, wird eine Nutzungsdauer von 10 Jahren genommen - GR 12.12.2019

Konto	Bezeichnung	Nutzungsdauer lt. VRV	Abweichende Nutzungsdauer	Begründung
5/0290007/06877	E-Piano Yamaha P-140-B	20,0	10,0	da die Geräte von Kindern in Ausbildung bespielt werden, und auch die Nutzungsdauern in der Privatwirtschaft viel kürzer sind, wird eine Nutzungsdauer von 10 Jahren genommen - GR 12.12.2019
5/0290007/06878	Drumset Pearl VSX	20,0	10,0	da die Geräte von Kindern in Ausbildung bespielt werden, und auch die Nutzungsdauern in der Privatwirtschaft viel kürzer sind, wird eine Nutzungsdauer von 10 Jahren genommen - GR 12.12.2019
5/0290007/06879	Piano Yamaha P 121	20,0	10,0	da die Geräte von Kindern in Ausbildung bespielt werden, und auch die Nutzungsdauern in der Privatwirtschaft viel kürzer sind, wird eine Nutzungsdauer von 10 Jahren genommen - GR 12.12.2019
5/0290007/06880	Harfe Münnseer Einfachpedal	20,0	10,0	da die Geräte von Kindern in Ausbildung bespielt werden, und auch die Nutzungsdauern in der Privatwirtschaft viel kürzer sind, wird eine Nutzungsdauer von 10 Jahren genommen - GR 12.12.2019
5/0290007/06881	Klarinette Yamaha YCL-458II-20	20,0	10,0	da die Geräte von Kindern in Ausbildung bespielt werden, und auch die Nutzungsdauern in der Privatwirtschaft viel kürzer sind, wird eine Nutzungsdauer von 10 Jahren genommen - GR 12.12.2019
5/0290007/06882	Klarinette Yamaha YCL-458II-20	20,0	10,0	da die Geräte von Kindern in Ausbildung bespielt werden, und auch die Nutzungsdauern in der Privatwirtschaft viel kürzer sind, wird eine Nutzungsdauer von 10 Jahren genommen - GR 12.12.2019
5/0290007/06883	Kinderposaune Roy Benson	20,0	10,0	da die Geräte von Kindern in Ausbildung bespielt werden, und auch die Nutzungsdauern in der Privatwirtschaft viel kürzer sind, wird eine Nutzungsdauer von 10 Jahren genommen - GR 12.12.2019
5/0290007/06884	Kinderposaune Roy Benson	20,0	10,0	da die Geräte von Kindern in Ausbildung bespielt werden, und auch die Nutzungsdauern in der Privatwirtschaft viel kürzer sind, wird eine Nutzungsdauer von 10 Jahren genommen - GR 12.12.2019
5/0290007/06885	Tenorhorn Etude	20,0	10,0	da die Geräte von Kindern in Ausbildung bespielt werden, und auch die Nutzungsdauern in der Privatwirtschaft viel kürzer sind, wird eine Nutzungsdauer von 10 Jahren genommen - GR 12.12.2019
5/0290007/06886	Kinderhorn HR-203	20,0	10,0	da die Geräte von Kindern in Ausbildung bespielt werden, und auch die Nutzungsdauern in der Privatwirtschaft viel kürzer sind, wird eine Nutzungsdauer von 10 Jahren genommen - GR 12.12.2019
5/0290007/06887	Kinderhorn HR-203	20,0	10,0	da die Geräte von Kindern in Ausbildung bespielt werden, und auch die Nutzungsdauern in der Privatwirtschaft viel kürzer sind, wird eine Nutzungsdauer von 10 Jahren genommen - GR 12.12.2019
5/0290007/06888	Alt-Saxophon Yamaha YAS-280	20,0	10,0	da die Geräte von Kindern in Ausbildung bespielt werden, und auch die Nutzungsdauern in der Privatwirtschaft viel kürzer sind, wird eine Nutzungsdauer von 10 Jahren genommen - GR 12.12.2019

Konto	Bezeichnung	Nutzungsdauer lt. VRV	Abweichende Nutzungsdauer	Begründung
5/0290007/06889	Kinderhorn Roy Benson	20,0	10,0	da die Geräte von Kindern in Ausbildung bespielt werden, und auch die Nutzungsdauern in der Privatwirtschaft viel kürzer sind, wird eine Nutzungsdauer von 10 Jahren genommen - GR 12.12.2019
5/0290007/06890	Querflöte Jupiter	20,0	10,0	da die Geräte von Kindern in Ausbildung bespielt werden, und auch die Nutzungsdauern in der Privatwirtschaft viel kürzer sind, wird eine Nutzungsdauer von 10 Jahren genommen - GR 12.12.2019
5/0290007/06891	B-Klarinette Yamaha YCL-458II-20	20,0	10,0	da die Geräte von Kindern in Ausbildung bespielt werden, und auch die Nutzungsdauern in der Privatwirtschaft viel kürzer sind, wird eine Nutzungsdauer von 10 Jahren genommen - GR 12.12.2019
5/0290007/06892	B-Klarinette Yamaha YCL-458II-20	20,0	10,0	da die Geräte von Kindern in Ausbildung bespielt werden, und auch die Nutzungsdauern in der Privatwirtschaft viel kürzer sind, wird eine Nutzungsdauer von 10 Jahren genommen - GR 12.12.2019
5/0290007/06893	Alt-Saxophon Yamaha YAS 280	20,0	10,0	da die Geräte von Kindern in Ausbildung bespielt werden, und auch die Nutzungsdauern in der Privatwirtschaft viel kürzer sind, wird eine Nutzungsdauer von 10 Jahren genommen - GR 12.12.2019
5/0290007/06894	E-Piano Yamaha P-515 B	20,0	10,0	da die Geräte von Kindern in Ausbildung bespielt werden, und auch die Nutzungsdauern in der Privatwirtschaft viel kürzer sind, wird eine Nutzungsdauer von 10 Jahren genommen - GR 12.12.2019
5/0290007/06895	Veeh Harfe	20,0	10,0	da die Geräte von Kindern in Ausbildung bespielt werden, und auch die Nutzungsdauern in der Privatwirtschaft viel kürzer sind, wird eine Nutzungsdauer von 10 Jahren genommen - GR 12.12.2019
5/0290007/06896	Veeh Harfe	20,0	10,0	da die Geräte von Kindern in Ausbildung bespielt werden, und auch die Nutzungsdauern in der Privatwirtschaft viel kürzer sind, wird eine Nutzungsdauer von 10 Jahren genommen - GR 12.12.2019
5/0440001/00001	Bürgerkartensystem	0,0	4,0	für Lizenzen ist keine Nutzungsdauer in der Anlage vorgesehen - GR 12.12.2019
5/0440001/00002	Bibliotheksverwaltungssoftware	0,0	4,0	für Lizenzen / Software ist keine Nutzungsdauer in der Anlage vorgesehen

Querschnitt (Anlage 5b)

Bezeichnung	Zuordnung der Aufwands- und Ertragsgruppen	Summe Haushalt	davon A 85 - 89	Summe ohne A 85 - 89	
I. Querschnitt					
Erträge der operativen Gebarung / Einzahlungen aus Abgaben					
10	Einzahlungen aus eigenen Abgaben	Unterklassen 83 bis 85 ohne Gruppen 852, 858 und 859	6.804.647,88	0,00	6.804.647,88
11	Erträge aus Ertragsanteilen	Gruppen 858 und 859	2.943.972,26	0,00	2.943.972,26
12	Gebühren für die Benützung von Gemeindevorrichtungen und -anlagen	Gruppe 852	1.288.979,68	1.205.909,94	83.069,74
13	Erträge aus Leistungen	Unterklasse 81 ohne Gruppen 811, 817, 818 und 819	506.422,84	8.814,88	497.607,96
14	Erträge aus Besitz und wirtschaftlicher Tätigkeit	Gruppen 811, 820, 822, 823	400.008,70	258.208,92	141.799,78
15	Transfererträge von Trägern des öffentlichen Rechts	Gruppen 860 bis 863, 888	326.875,13	9.743,58	317.131,55
16	Sonstige Transfererträge	Gruppen 809, 864 bis 868, 880	316.179,67	39.732,45	276.447,22
17	Gewinnentnahmen der Gemeinde von Unternehmungen und marktbestimmten Betrieben der Gemeinde (A 85-89)	Gruppe 869 und 879		0,00	
18	Erträge aus Veräußerungen und sonstige Erträge	Gruppen 814, 815, 824, 827, 828 und 829	329.873,26	2.320,98	327.552,28
19	Summe 1 (Erträge)		12.916.959,42	1.524.730,75	11.392.228,67
Aufwendungen der operativen Gebarung					
20	Personalaufwand	Klasse 5 ohne nicht finanzierungswirksame Konten	3.321.173,90	399.815,55	2.921.358,35
21	Pensionen und sonstige Ruhebezüge	Gruppen 760, 761		0,00	
22	Bezüge der gewählten Organe	Gruppe 721	181.936,60	0,00	181.936,60
23	Gebrauchs- und Verbrauchsgüter, Handelswaren	Klasse 4	175.304,24	36.804,55	138.499,69
24	Verwaltungs- und Betriebsaufwand	Klasse 6 ohne Gruppen 650 bis 655, 657, 658, 680 bis 687, 689, 690, 694 bis 699; Unterklassen 70 bis 72 ohne Gruppen 706 und 721; Gruppe 790	2.774.225,97	880.839,45	1.893.386,52
25	Zinsen für Finanzschulden	Gruppen 650, 651, 653 und 657	285.150,03	229.361,71	55.788,32
26	Laufende Transfers an Träger des öffentlichen Rechts	Gruppen 750 bis 754	3.111.055,69	17.949,00	3.093.106,69
27	Sonstige laufende Transfers	Gruppen 755 bis 757, 759, 764, 768, 780 und 781	963.068,08	0,00	963.068,08
28	Gewinnentnahmen der Gemeinde von Unternehmungen und marktbestimmten Betrieben der Gemeinde (A 85-89)	Gruppe 769		0,00	
29	Summe 2 (Aufwendungen)		10.811.914,51	1.564.770,26	9.247.144,25
91	SALDO 1: Ergebnis der operativen Gebarung	Summe 1 minus Summe 2	2.105.044,91	-40.039,51	2.145.084,42

Bezeichnung	Zuordnung Abgang/Zugang zu den Bestandskonten und der Kapitaltransferkonten	Summe Haushalt	davon A 85 - 89	Summe ohne A 85 - 89
Vermögensgebarung mit Kapitaltransfers ohne Finanztransaktionen				
30 Veräußerung von unbeweglichem Vermögen	Unterklassen 00, 01, 05 und 06; Gruppen 801, 802 und 805 (bei unbeweglichen Kulturgütern)	25.918,75	0,00	25.918,75
31 Veräußerung von beweglichem Vermögen	Unterklassen 02 bis 04; Gruppen 100, 113, 120, 150, 159, 170 und 175; Gruppen 803, 804 und 805 (bei beweglichen Kulturgütern)	960,83	0,00	960,83
32 Veräußerung von immateriellen Vermögenswerten	Unterklasse 07		0,00	
33 Investitionszuschüsse (erhaltene Kapitaltransfers) von Trägern des öffentlichen Rechts	Gruppen 300 bis 303, 309, 871	486.889,70	12.930,42	473.959,28
34 Sonstige Investitionszuschüsse (erhaltene Kapitaltransfers)	Gruppen 304 bis 308	123.454,81	112.954,81	10.500,00
39 Summe 3 (Vermögensgebarung mit Kapitaltransfer ohne Finanztransaktionen)		637.224,09	125.885,23	511.338,86
Vermögensgebarung und Kapitaltransfers ohne Finanztransaktionen				
40 Erwerb von unbeweglichem Vermögen	Unterklassen 00, 01 und 05; Gruppen 060, 061 und 063	5.185.718,74	3.686.214,36	1.499.504,38
41 Erwerb von beweglichem Vermögen, Aktivierte Vorräte	Unterklassen 02 bis 04; Gruppe 062; Gruppen 100, 113, 120, 150, 159, 170 und 175	1.192.466,51	923.096,13	269.370,38
42 Erwerb von immateriellen Vermögenswerten	Unterklasse 07	14.643,73	0,00	14.643,73
43 Kapitaltransfers an Träger des öffentlichen Rechts	Gruppen 130 und 135; Gruppen 770 bis 774		0,00	
44 Sonstige Kapitaltransfers	Gruppen 775 bis 779, 785 und 786	169.914,08	0,00	169.914,08
49 Summe 4 (Vermögensgebarung und Kapitaltransfer ohne Finanztransaktionen)		6.562.743,06	4.609.310,49	1.953.432,57
92 SALDO 2: Saldo der Vermögensgebarung ohne Finanztransaktionen	Summe 3 minus Summe 4	-5.925.518,97	-4.483.425,26	-1.442.093,71

Bezeichnung	Zuordnung der Gruppen der Finanzierungsrechnung	nur A 85 - 89
Einzahlungen aus Finanztransaktionen		
50 Veräußerung von Beteiligungen und Wertpapieren	Unterklasse 08; Gruppen 223 und 224	0,00
51 Entnahmen aus Zahlungsmittelreserven	Gruppen 293, 294 und 295	0,00
52 Einzahlungen aus der Rückzahlung von Darlehen an Träger des öffentlichen Rechts	Gruppen 240 bis 244	0,00
53 Einzahlungen aus der Rückzahlung von Darlehen an andere und von Bezugsvorschüssen	Gruppen 245 bis 249 und 273	0,00
54 Aufnahme von Finanzschulden von Trägern des öffentlichen Rechts	Gruppen 340 bis 344, 350 bis 354	0,00
55 Aufnahme von Finanzschulden von anderen	Unterklasse 32; Gruppen 345 bis 349, 355 bis 357	0,00
58 Ausgleichszahlungen aus Finanzderivaten	Gruppen 821 und 826	0,00
59 Summe 5 (Einzahlungen aus Finanztransaktionen)		0,00
Auszahlungen aus Finanztransaktionen		
60 Erwerb von Beteiligungen und Wertpapieren	Unterklasse 08; Gruppen 223 und 224	0,00
61 Zuführung an Zahlungsmittelreserven	Gruppen 293, 294 und 295	0,00
62 Gewährung von Darlehen an Träger des öffentlichen Rechts	Gruppen 240 bis 244	0,00
63 Gewährung von Darlehen an andere und von Bezugsvorschüssen	Gruppen 245 bis 249 und 273	0,00
64 Rückzahlung von Finanzschulden bei Trägern des öffentlichen Rechts	Gruppen 340 bis 344, 350 bis 354	0,00
65 Rückzahlung von Finanzschulden bei anderen	Unterklasse 32; Gruppen 345 bis 349, 355 bis 357	441.997,31
68 Ausgleichszahlungen aus Finanzderivaten	Gruppen 652, 655 und 658	0,00
69 Summe 6 (Auszahlungen aus Finanztransaktionen)		441.997,31
93 SALDO 3: Saldo der Finanztransaktionen	Summe 5 minus Summe 6	-441.997,31
94 SALDO 4:	Summe der Salden 1, 2 und 3	-4.965.462,08
II. Ableitung des Finanzierungssaldos		
70 Jahresergebnis Haushalt ohne A 85 - 89 und ohne Finanztransaktionen	Saldo 1 plus Saldo 2	702.990,71
71 Überrechnung Jahresergebnis A 85 - 89	Saldo 4 der Spalte "nur A 85 - 89"	-4.965.462,08
95 Finanzierungssaldo ('vorläufiges Maastricht-Ergebnis')		-4.262.471,37

Erläuterung Abweichung gegenüber
Ergebnis- und Finanzierungsvoranschlag

Haushaltskonto	Bezeichnung	HH	Buchungen	- Voranschlag	- Übertragung	= Abweichung	Betrag	Beschluss und Begründung
Mittelaufbringung	Abweichung über 20.000,00 und mehr als 20,00%							
010000	Gemeindeamt							
2/010000+816300	Kostenbeiträge (Kostensätze) für sonstige Leistungen	EHH	25.208,33	0,00	0,00	25.208,33	25.208,33	21.02.2024 Vereinbarung zwischen der Marktgemeinde Laxenburg und dem Verein NÖ-Wien gem. GR-Beschluss vom 21.02.2023.
	Kostenbeiträge (Kostensätze) für sonstige Leistungen	FHH	25.208,33	0,00	0,00	25.208,33	25.208,33	21.02.2024 Vereinbarung zwischen der Marktgemeinde Laxenburg und dem Verein NÖ-Wien gem. GR-Beschluss vom 21.02.2023.
2/010000+817000	Erträge aus der Auflösung von sonstigen Rückstellungen	EHH	38.095,92	5.200,00	0,00	32.895,92	32.895,92	21.02.2024 Veränderung in der Personalzuteilung.
612000	Gemeindestraßen							
6/612000+301000	Kapitaltransfers von Ländern, Landesfonds und Landeskammern	FHH	62.340,28	0,00	0,00	62.340,28	62.340,28	21.02.2024 Förderung der NÖ Landesregierung für Radwege.
6/612000+871000	Kapitaltransfers aus Gemeinde-Bedarfszuweisungsmittel	EHH	240.000,00	140.000,00	0,00	100.000,00	100.000,00	21.02.2024 Höhere BZ III Auszahlungen der NÖ Landesregierung.
	Kapitaltransfers aus Gemeinde-Bedarfszuweisungsmittel	FHH	240.000,00	140.000,00	0,00	100.000,00	100.000,00	21.02.2024 Höhere BZ III Auszahlungen der NÖ Landesregierung.
640000	Einrichtungen und Maßnahmen nach der Straßenverkehrsordnung							
2/640000+868000	Gemeindestraßenstrafen	EHH	269.398,44	160.000,00	0,00	109.398,44	109.398,44	21.02.2024 Mehreinnahmen.
	Gemeindestraßenstrafen	FHH	269.398,44	160.000,00	0,00	109.398,44	109.398,44	21.02.2024 Mehreinnahmen.
751000	Elektrizität							
6/751000+300000	Kapitaltransfers von Bund, Bundesfonds und Bundeskammern	FHH	0,00	150.000,00	0,00	-150.000,00	-150.000,00	21.02.2024 Das Projekt wird 2024 weitergeführt.
814000	Straßenreinigung							
2/814000+817000	Erträge aus der Auflösung von sonstigen Rückstellungen	EHH	21.077,07	0,00	0,00	21.077,07	21.077,07	21.02.2024 Veränderung in der Personalzuteilung.
831000	Badeteich							
2/831000+810200	Tageslosung	EHH	98.551,34	60.000,00	0,00	38.551,34	38.551,34	21.02.2024 Mehreinnahmen.

Haushaltskonto	Bezeichnung	HH	Buchungen	- Voranschlag	- Übertragung	= Abweichung	Betrag	Beschluss und Begründung
2/831000+810200	Tageslosung	FHH	98.551,34	60.000,00	0,00	38.551,34	38.551,34	21.02.2024 Mehreinnahmen.
840000	Grundbesitz							
2/840000+801000	Veräußerungen von Grundstücken und Grundstückseinrichtungen	EHH	25.918,75	1.800.000,00	0,00	-1.774.081,25	-1.774.081,25	21.02.2024 Ein geplanter Grundstücksverkauf wurde nicht durchgeführt.
	Veräußerungen von Grundstücken und Grundstückseinrichtungen	FHH	25.918,75	1.800.000,00	0,00	-1.774.081,25	-1.774.081,25	21.02.2024 Ein geplanter Grundstücksverkauf wurde nicht durchgeführt.
852000	Betriebe der Müllbeseitigung							
2/852000+808200	Ersatz Altstoffe	FHH	34.267,33	57.000,00	0,00	-22.732,67	-22.732,67	21.02.2024 Geringere Ersätze als budgetiert.
910000	Geldverkehr							
2/910000+823000	Zinsen der Girokonten	EHH	24.605,34	200,00	0,00	24.405,34	24.405,34	21.02.2024 Höhere Zinseinnahmen.
	Zinsen der Girokonten	FHH	24.605,34	200,00	0,00	24.405,34	24.405,34	21.02.2024 Höhere Zinseinnahmen.
912000	Rücklagen soweit nicht aufgeteilt							
2/912000+895009	Entnahmen von allgemeinen Haushaltsrücklagen	EHH	1.336.595,18	0,00	0,00	1.336.595,18		
920000	Ausschließliche Gemeindeabgaben							
2/920000+833200	Kommunalsteuer Laxenburg	EHH	501.350,03	350.000,00	0,00	151.350,03	151.350,03	21.02.2024 Mehreinnahmen durch höhere Lohnabschlüsse.
	Kommunalsteuer Laxenburg	FHH	507.519,43	350.000,00	0,00	157.519,43	157.519,43	21.02.2024 Mehreinnahmen durch höhere Lohnabschlüsse.
921000	Zwischen Ländern und Gemeinden geteilte Abgaben							
2/921000+834100	Interessentenbeitrag	EHH	0,00	48.000,00	0,00	-48.000,00	-48.000,00	21.02.2024 Die Einhebung wurde von der NÖ Landesregierung ausgesetzt.
	Interessentenbeitrag	FHH	0,00	48.000,00	0,00	-48.000,00	-48.000,00	21.02.2024 Die Einhebung wurde von der NÖ Landesregierung ausgesetzt.
2/921000+861000	Transfers von Ländern, Landesfonds und Landeskammern	EHH	65.740,57	0,00	0,00	65.740,57	65.740,57	21.02.2024 Ersatz der NÖ Landesregierung für den Einnahmenausfall beim Interessentenbeitrag.

Haushaltskonto	Bezeichnung	HH	Buchungen	- Voranschlag	- Übertragung	= Abweichung	Betrag	Beschluss und Begründung
2/921000+861000	Transfers von Ländern, Landesfonds und Landeskammern	FHH	65.740,57	0,00	0,00	65.740,57	65.740,57	21.02.2024 Ersatz der NÖ Landesregierung für den Einnahmenausfall beim Interessentenbeitrag.
940000	Bedarfszuweisungen							
2/940000+860000	Transfers von Bund, Bundesfonds und Bundeskammern	EHH	22.563,00	0,00	0,00	22.563,00	22.563,00	21.02.2024 Anteilsmäßige BZ des Bundes gem. Kommunalinvestitionsgesetz (KIG 2023).
	Transfers von Bund, Bundesfonds und Bundeskammern	FHH	22.563,00	0,00	0,00	22.563,00	22.563,00	21.02.2024 Anteilsmäßige BZ des Bundes gem. Kommunalinvestitionsgesetz (KIG 2023).
947000	Sonstige Zuschüsse der Länder							
2/947000+861000	Transfers von Ländern, Landesfonds und Landeskammern	EHH	26.625,72	0,00	0,00	26.625,72	26.625,72	21.02.2024 BZ II - Entlastungspaket der NÖ Landesregierung.
	Transfers von Ländern, Landesfonds und Landeskammern	FHH	26.625,72	0,00	0,00	26.625,72	26.625,72	21.02.2024 BZ II - Entlastungspaket der NÖ Landesregierung.
	Summe Mittelaufbringung Ergebnishaushalt		2.695.729,69	2.563.400,00	0,00	132.329,69	-1.204.265,49	
	Summe Mittelaufbringung Finanzierungshaushalt		1.402.738,53	2.765.200,00	0,00	-1.362.461,47	-1.362.461,47	
Mittelverwendung	Abweichung über 20.000,00 und mehr als 20,00%							
010000	Gemeindeamt							
1/010000-614000	Instandhaltung Gebäude	EHH	24.091,55	55.400,00	0,00	-31.308,45	-31.308,45	21.02.2024 Ausgaben in veranschlagter Höhe waren nicht erforderlich.
	Instandhaltung Gebäude	FHH	24.091,55	55.400,00	0,00	-31.308,45	-31.308,45	21.02.2024 Ausgaben in veranschlagter Höhe waren nicht erforderlich.
1/010000-680000	Planmäßige Abschreibung	EHH	68.789,29	46.700,00	0,00	22.089,29	22.089,29	21.02.2024 Höhere Abschreibung aufgrund der EDV- und Server-Umstellung.
015000	Pressestelle, Amtsblatt und Öffentlichkeitsarbeit							
1/015000-413000	Öffentlichkeitsarbeit - Gemeindezeitung	EHH	18.430,64	40.000,00	0,00	-21.569,36	-21.569,36	21.02.2024 Ausgaben in veranschlagter Höhe waren nicht erforderlich.
	Öffentlichkeitsarbeit - Gemeindezeitung	FHH	18.430,64	40.000,00	0,00	-21.569,36	-21.569,36	21.02.2024 Ausgaben in veranschlagter Höhe waren nicht erforderlich.
1/015000-728200	Öffentlichkeitsarbeit - Veranstaltungen	EHH	86.107,46	118.800,00	-5.800,00	-26.892,54	-26.892,54	21.02.2024 Ausgaben in veranschlagter Höhe waren nicht erforderlich.

Haushaltskonto	Bezeichnung	HH	Buchungen	- Voranschlag	- Übertragung	= Abweichung	Betrag	Beschluss und Begründung
1/015000-728200	Öffentlichkeitsarbeit - Veranstaltungen	FHH	86.107,46	118.800,00	-5.800,00	-26.892,54	-26.892,54	21.02.2024 Ausgaben in veranschlagter Höhe waren nicht erforderlich.
031000	Amt für Raumordnung und Raumplanung							
1/031000-728000	Raumordnung und Raumplanung	EHH	10.793,88	33.000,00	0,00	-22.206,12	-22.206,12	21.02.2024 Ausgaben in veranschlagter Höhe waren nicht erforderlich.
	Raumordnung und Raumplanung	FHH	10.793,88	33.000,00	0,00	-22.206,12	-22.206,12	21.02.2024 Ausgaben in veranschlagter Höhe waren nicht erforderlich.
131000	Bau- und Feuerpolizei							
1/131000-640000	Sachverständigenhonorare	EHH	23.672,33	50.000,00	0,00	-26.327,67	-26.327,67	21.02.2024 Weniger Sachverständigenhonorare angefallen als budgetiert.
	Sachverständigenhonorare	FHH	22.933,00	50.000,00	0,00	-27.067,00	-27.067,00	21.02.2024 Weniger Sachverständigenhonorare angefallen als budgetiert.
329000	Schlosskonzerte Laxenburg							
1/329000-728100	Honorare Künstler, künstlerische Leitung	FHH	50.500,00	72.000,00	0,00	-21.500,00	-21.500,00	21.02.2024 Geringere Künstlerhonorare als budgetiert.
519100	Sonstige Einrichtungen und Maßnahmen							
1/519100-722000	Rückersätze von Erträgen	EHH	22.563,00	0,00	0,00	22.563,00	22.563,00	21.02.2024 Rückzahlung der kommunalen Impfkampagne.
	Rückersätze von Erträgen	FHH	22.563,00	0,00	0,00	22.563,00	22.563,00	21.02.2024 Rückzahlung der kommunalen Impfkampagne.
523000	Lärmschutz							
1/523000-619000	Instandhaltung von Sonderanlagen	EHH	25.723,28	115.000,00	0,00	-89.276,72	-89.276,72	21.02.2024 Das Projekt wird 2024 fertiggestellt.
	Instandhaltung von Sonderanlagen	FHH	25.723,28	115.000,00	0,00	-89.276,72	-89.276,72	21.02.2024 Das Projekt wird 2024 fertiggestellt.
612000	Gemeindestraßen							
1/612000-003000	Grundstücke zu Straßenbauten	FHH	48.844,55	78.000,00	0,00	-29.155,45	-29.155,45	21.02.2024 Ein budgetierter Grundstücksankauf hat nicht stattgefunden.
5/612000-003000	Grundstücke zu Straßenbauten	FHH	69.515,94	0,00	0,00	69.515,94	69.515,94	21.02.2024 Grundstücksankauf - siehe Deckungsbeschluss GR 27.06.2023.

Haushaltskonto	Bezeichnung	HH	Buchungen	- Voranschlag	- Übertragung	= Abweichung	Betrag	Beschluss und Begründung
1/612000-611000	Instandhaltung Straßen	EHH	150.153,74	232.500,00	0,00	-82.346,26	-82.346,26	21.02.2024 Es waren weniger Sanierungsarbeiten erforderlich.
	Instandhaltung Straßen	FHH	150.153,74	232.500,00	0,00	-82.346,26	-82.346,26	21.02.2024 Es waren weniger Sanierungsarbeiten erforderlich.
639000	Sonstige Einrichtungen und Maßnahmen							
1/639000-619000	Instandhaltung Hochwasserschutz	EHH	826,36	29.800,00	0,00	-28.973,64	-28.973,64	21.02.2024 Die Projektplanung wurde 2023 nicht abgeschlossen.
	Instandhaltung Hochwasserschutz	FHH	826,36	29.800,00	0,00	-28.973,64	-28.973,64	21.02.2024 Die Projektplanung wurde 2023 nicht abgeschlossen.
640000	Einrichtungen und Maßnahmen nach der Straßenverkehrsordnung							
1/640000-005000	Anlagen zu Straßenbauten	FHH	72.785,05	96.400,00	0,00	-23.614,95	-23.614,95	21.02.2024 Ausgaben in veranschlagter Höhe waren nicht erforderlich.
1/640000-680000	Planmäßige Abschreibung	EHH	31.522,16	5.000,00	0,00	26.522,16	26.522,16	21.02.2024 Höhere Abschreibung aufgrund der Inbetriebnahme des Parkleitsystems.
751000	Elektrizität							
5/751000-050000	Sonderanlagen	FHH	5.616,00	641.600,00	0,00	-635.984,00	-635.984,00	21.02.2024 Das Projekt wird 2024 weitergeführt.
815000	Park- und Gartenanlagen, Kinderspielplätze							
1/815000-613000	Instandhaltung Kinderspielplätze	EHH	15.549,57	62.500,00	0,00	-46.950,43	-46.950,43	21.02.2024 Die geplanten Arbeiten wurden 2023 nicht fertiggestellt.
	Instandhaltung Kinderspielplätze	FHH	15.549,57	62.500,00	0,00	-46.950,43	-46.950,43	21.02.2024 Die geplanten Arbeiten wurden 2023 nicht fertiggestellt.
816000	Öffentliche Beleuchtung und öffentliche Uhren							
1/816000-600000	Strom	EHH	106.546,12	44.000,00	0,00	62.546,12	62.546,12	21.02.2024 Höhere Stromkosten am Energiemarkt. Fehlende Abrechnungen für die Budgeterstellung 2023.
	Strom	FHH	106.546,12	44.000,00	0,00	62.546,12	62.546,12	21.02.2024 Höhere Stromkosten am Energiemarkt. Fehlende Abrechnungen für die Budgeterstellung 2023.
820100	Wirtschaftshof							
1/820100-600000	Strom	EHH	6.192,20	26.500,00	0,00	-20.307,80	-20.307,80	21.02.2024 Keine Rechnungen von Wien Energie erhalten.

Haushaltskonto	Bezeichnung	HH	Buchungen	- Voranschlag	- Übertragung	= Abweichung	Betrag	Beschluss und Begründung
1/820100-617000	Instandhaltung Fahrzeuge	FHH	28.482,14	50.000,00	0,00	-21.517,86	-21.517,86	21.02.2024 Es waren weniger Instandhaltungsmaßnahmen erforderlich.
849300	Kleingartenanlage							
1/849300-006000	Sonstige Grundstückseinrichtungen	FHH	0,00	20.000,00	0,00	-20.000,00	-20.000,00	21.02.2024 Das Projekt wurde 2023 noch nicht gestartet.
851000	Kläranlage							
1/851000-050000	Sonderanlagen	FHH	0,00	44.500,00	0,00	-44.500,00	-44.500,00	21.02.2024 Ankauf der bestehenden PV-Anlage wurde seitens Wien Energie nicht ermöglicht.
1/851000-619000	Instandhaltung Sonderanlagen	EHH	67.381,31	119.300,00	0,00	-51.918,69	-51.918,69	21.02.2024 Ausgaben in veranschlagter Höhe waren nicht erforderlich.
	Instandhaltung Sonderanlagen	FHH	72.539,56	119.300,00	0,00	-46.760,44	-46.760,44	21.02.2024 Ausgaben in veranschlagter Höhe waren nicht erforderlich.
1/851000-794001	Zuweisung an zweckgebundene Haushaltsrücklagen	EHH	362.395,91	117.000,00	0,00	245.395,91	245.395,91	21.02.2024 Aufgrund Minderausgaben, konnte eine höhere Rücklage gebildet werden.
851100	Schmutzwasserkanal Ortsnetz							
1/851100-004000	Kanalisationsbauten	FHH	75.210,87	105.200,00	0,00	-29.989,13	-29.989,13	21.02.2024 Ausgaben in veranschlagter Höhe waren nicht erforderlich.
1/851100-619000	Instandhaltung Sonderanlagen	EHH	46.320,71	73.500,00	0,00	-27.179,29	-27.179,29	21.02.2024 Die geplante Kanalreinigung hat nicht stattgefunden.
	Instandhaltung Sonderanlagen	FHH	45.938,21	73.500,00	0,00	-27.561,79	-27.561,79	21.02.2024 Die geplante Kanalreinigung hat nicht stattgefunden.
1/851100-728000	Entgelte für sonstige Leistungen	EHH	6.725,30	41.000,00	0,00	-34.274,70	-34.274,70	21.02.2024 Ausgaben in veranschlagter Höhe waren nicht erforderlich.
	Entgelte für sonstige Leistungen	FHH	6.725,30	41.000,00	0,00	-34.274,70	-34.274,70	21.02.2024 Ausgaben in veranschlagter Höhe waren nicht erforderlich.
851200	Regenwasserkanal Ortsnetz							
1/851200-004000	Wasser- und Abwasserbauten und -anlagen	FHH	8.885,81	65.500,00	0,00	-56.614,19	-56.614,19	21.02.2024 Ausgaben in veranschlagter Höhe waren nicht erforderlich.
852000	Betriebe der Müllbeseitigung							
1/852000-728200	Biomüll	EHH	80.810,93	48.800,00	0,00	32.010,93	32.010,93	21.02.2024 Nachverrechnung der Biotonnenreinigung für die Jahre 2021 und 2022; sowie Preissteigerungen.

Haushaltskonto	Bezeichnung	HH	Buchungen	- Voranschlag	- Übertragung	= Abweichung	Betrag	Beschluss und Begründung
1/852000-728200	Biomüll	FHH	103.011,34	48.800,00	0,00	54.211,34	54.211,34	21.02.2024 Nachverrechnung der Biotonnenreinigung für die Jahre 2021 und 2022; sowie Preissteigerungen.
853300	Schlossplatz 10							
1/853300-794001	Zuweisung an zweckgebundene Haushaltsrücklagen	EHH	115,85	30.400,00	0,00	-30.284,15	-30.284,15	21.02.2024 Die Rücklagenbildung wurde wegen geplanter Investitionen im Jahr 2024 nicht durchgeführt.
853400	Eduard Hartmann-Platz 1+2							
1/853400-614000	Instandhaltung Gebäude	EHH	3.901,01	54.000,00	0,00	-50.098,99	-50.098,99	21.02.2024 Eine geplante Wohnungssanierung war nicht erforderlich.
	Instandhaltung Gebäude	FHH	3.901,01	54.000,00	0,00	-50.098,99	-50.098,99	21.02.2024 Eine geplante Wohnungssanierung war nicht erforderlich.
853410	Eduard Hartmann-Platz 1+2 WEG							
1/853410-614000	Instandhaltung Gebäude	EHH	23.072,65	44.000,00	0,00	-20.927,35	-20.927,35	21.02.2024 Sanierungsmaßnahmen in budgetierter Höhe waren nicht erforderlich.
	Instandhaltung Gebäude	FHH	23.072,65	44.000,00	0,00	-20.927,35	-20.927,35	21.02.2024 Sanierungsmaßnahmen in budgetierter Höhe waren nicht erforderlich.
853700	Bildungscampus - Martin Ebner-Gasse 10							
5/853700-010000	Gebäude und Bauten	FHH	185.885,86	3.200.500,00	0,00	-3.014.614,14	-3.014.614,14	21.02.2024 Mit den Schlussrechnungen der Gewerke wurde die genaue Aufteilung auf die einzelnen Konten vorgenommen.
5/853700-042000	Amts-, Betriebs- und Geschäftsausstattung	FHH	633.546,49	290.600,00	0,00	342.946,49	342.946,49	21.02.2024 Mit den Schlussrechnungen der Gewerke wurde die genaue Aufteilung auf die einzelnen Konten vorgenommen.
1/853700-650000	Zinsen für Finanzschulden in Euro	EHH	100.897,54	128.100,00	0,00	-27.202,46	-27.202,46	21.02.2024 Es waren weniger Zinszahlungen zu leisten.
	Zinsen für Finanzschulden in Euro	FHH	100.897,54	128.100,00	0,00	-27.202,46	-27.202,46	21.02.2024 Es waren weniger Zinszahlungen zu leisten.
1/853700-680000	Planmäßige Abschreibung	EHH	168.375,26	234.100,00	0,00	-65.724,74	-65.724,74	21.02.2024 Da die Kostenaufteilung des Projektes erst mit den Schlussrechnungen erfolgte, war die Abschreibung nicht bekannt.
853710	Bildungscampus - Friedrich Rauch-Gasse 14							
5/853710-010000	Gebäude und Bauten	FHH	3.084.709,05	1.831.700,00	0,00	1.253.009,05	1.253.009,05	21.02.2024 Mit den Schlussrechnungen der Gewerke wurde die genaue Aufteilung auf die einzelnen Konten vorgenommen.
5/853710-042000	Amts-, Betriebs- und Geschäftsausstattung	FHH	234.706,78	150.000,00	0,00	84.706,78	84.706,78	21.02.2024 Mit den Schlussrechnungen der Gewerke wurde die genaue Aufteilung auf die einzelnen Konten vorgenommen.

Haushaltskonto	Bezeichnung	HH	Buchungen	- Voranschlag	- Übertragung	= Abweichung	Betrag	Beschluss und Begründung
1/853710-680000	Planmäßige Abschreibung	EHH	102.196,25	38.000,00	0,00	64.196,25	64.196,25	21.02.2024 Da die Kostenaufteilung des Projektes erst mit den Schlussrechnungen erfolgte, war die Abschreibung nicht bekannt.
853720	Bildungscampus - Kindertagesstätte							
5/853720-010000	Gebäude und Bauten	FHH	331.522,77	175.300,00	0,00	156.222,77	156.222,77	21.02.2024 Mit den Schlussrechnungen der Gewerke wurde die genaue Aufteilung auf die einzelnen Konten vorgenommen.
990000	Überschüsse und Abgänge (soweit nicht zugeordnet)							
1/990000-795077	Zuweisung an allgemeine Haushaltsrücklagen	EHH	1.658.497,74	0,00	0,00	1.658.497,74		
	Summe Mittelverwendung Ergebnishaushalt		3.211.652,04	1.787.400,00	-5.800,00	1.430.052,04	-228.445,70	
	Summe Mittelverwendung Finanzierungshaushalt		5.670.015,52	8.111.000,00	-5.800,00	-2.435.184,48	-2.435.184,48	

Nachweis Budgetübertragung EH / FH

HH-Stelle	Bezeichnung	Betrag	HH-Stelle	Bezeichnung des Übertragungskontos	freigegeben ab	Begründung
1/015000-728200	Pressestelle, Amtsblatt und Öffentlichkeitsarbeit - Veranstaltungen	-2.200,00	auf 1/273000-728200	Bibliothek am Campus Lesungen und Veranstaltungen	29.08.2023	GR 29.08.2023 - Ankauf Baumwollbeutel - Werbemaßnahme Bibliothek
1/015000-728200	Pressestelle, Amtsblatt und Öffentlichkeitsarbeit - Veranstaltungen	-3.600,00	auf 1/015000-728300	Pressestelle, Amtsblatt und Öffentlichkeitsarbeit - Marketing	26.09.2023	GR 26.09.2023 - Erweiterung 360 Aufnahmen
1/015000-728300	Pressestelle, Amtsblatt und Öffentlichkeitsarbeit - Marketing	3.600,00	von 1/015000-728200	Pressestelle, Amtsblatt und Öffentlichkeitsarbeit - Veranstaltungen	26.09.2023	GR 26.09.2023 - Erweiterung 360 Aufnahmen
1/273000-728200	Bibliothek am Campus Lesungen und Veranstaltungen	2.200,00	von 1/015000-728200	Pressestelle, Amtsblatt und Öffentlichkeitsarbeit - Veranstaltungen	29.08.2023	GR 29.08.2023 - Ankauf Baumwollbeutel - Werbemaßnahme Bibliothek
Übertragungen zwischen Ausgabekonten		5.800,00	Euro			

Seite	Inhalt
2	Vorbericht
17	Nachweis der liquiden Mittel (Kassenbestand)
20	Ergebnishaushalt Gesamt 1. Ebene (Anlage 1a) - interne Vergütungen enthalten
22	Ergebnishaushalt Gesamt 1. und 2. Ebene (Anlage 1a) - interne Vergütungen enthalten
25	Ergebnishaushalt Bereichsbudget 1. und 2. Ebene (Anlage 1a)
46	Finanzierungshaushalt Gesamt 1. Ebene (Anlage 1b) - interne Vergütungen enthalten
49	Finanzierungshaushalt Gesamt 1. und 2. Ebene (Anlage 1b) - interne Vergütungen enthalten
54	Finanzierungshaushalt Bereichsbudget 1. und 2. Ebene (Anlage 1b)
95	Vermögenshaushalt (Anlage 1c)
102	Haushaltspotential
106	Ergebnis- und Finanzierungsrechnung Detailnachweis
213	Nachweis der Investitionstätigkeit
223	Nachweis Kundenforderungen
230	Nachweis Lieferantenverbindlichkeiten
240	Nettovermögensveränderungsrechnung (Anlage 1d)
242	Nachweis über Transferzahlungen (Anlage 6a)
246	Nachweis über Haushaltsrücklagen und Zahlungsmittelreserven (Anlage 6b)
248	Einzelnachweis über Finanzschulden und Schuldendienst (Anlage 6c)
257	Nachweis über hausinterne Vergütungen (Anlage 6f)
259	Anlagenspiegel Einzelkonten (Anlage 6g)
296	Anlagenspiegel Einzelkonten Kapitaltransfer (Anlage 6g)
304	Liste der nicht bewerteten Kulturgüter (Anlage 6h)
306	Leasingspiegel (Anlage 6i)
308	Nachweis über unmittelbare Beteiligungen der Gebietskörperschaft (Anlage 6j)
310	Nachweis über mittelbare Beteiligungen der Gebietskörperschaft (Anlage 6k)
312	Nachweis über aktive Finanzinstrumente (Anlage 6m)
314	Einzelnachweis über aktive Finanzinstrumente (Anlage 6n)
316	Rückstellungsspiegel (Anlage 6q)
318	Haftungsnachweis (Anlage 6r)
320	Einzelnachweis über die nicht voranschlagswirksame Gebarung gemäß § 12 (Anlage 6t)
324	Personaldaten iSd ÖStp (Anlage 4)
327	Dienstpostenplan

Seite	Inhalt
329	Nachweis über Personalaufwand VRV2015
331	Nachweis Vermögen mit abgeänderter Nutzungsdauer
339	Querschnitt (Anlage 5b)
343	Erläuterung Abweichung gegenüber Ergebnis- und Finanzierungsvoranschlag
352	Nachweis Budgetübertragung EH / FH