Marktgemeinde Laxenburg

1. Nachtragsvoranschlag 2023

Vorbericht

Vorbericht

zum Voranschlag

2023

1. Nachtrag

gemäß § 3 der NÖ Gemeindehaushaltsverordnung

(NÖ GHVO)

Entwicklung des Haushaltspotentials

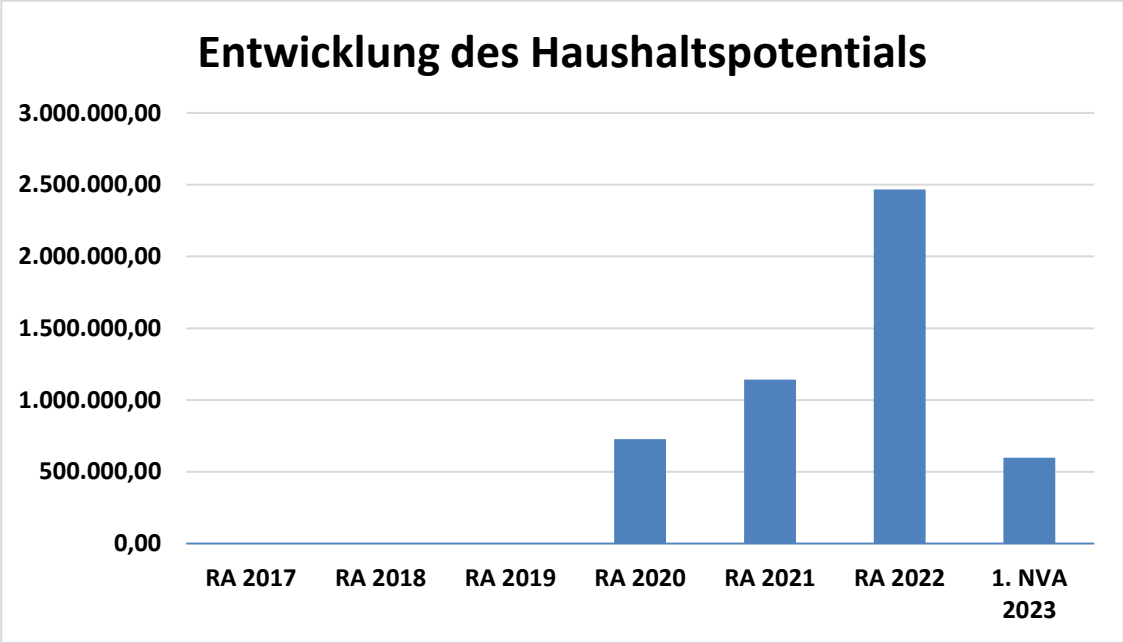

Erläuterung:

Das Haushaltspotential hat seine Grundlage im § 67 Z. 11 NÖ Gemeindeordnung 1973 (NÖ GO 1973) und war erstmals im Voranschlag 2020 auszuweisen. Die Angaben zu den Vorjahren entfallen daher.

Haushaltspotential: Differenz der wiederkehrenden Mittelaufbringungen abzüglich der wiederkehrenden Mittelverwendungen unter Berücksichtigung der entsprechenden Forderungen und Verbindlichkeiten.

Das Haushaltspotential ist eine wichtige Kenngröße und gibt die aktuelle Leistungsfähigkeit der Gemeinde wieder. Das schafft Vergleichbarkeit mit der bisherigen Rechtslage, aus der Überschüsse und Abgänge abzuleiten waren und dient der Transparenz.

Das Haushaltspotential für den Voranschlag 2023 1. Nachtrag weist einen Betrag von € 598.000,00 auf.

Entwicklung des Nettoergebnisses

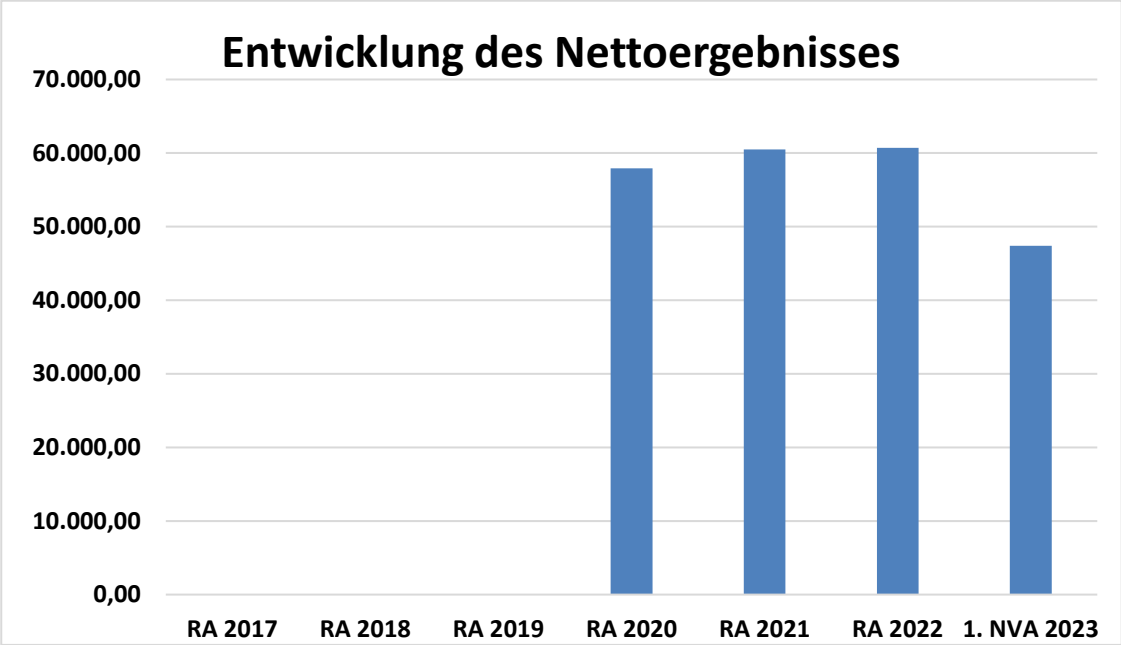

Erläuterung:

Beim Nettoergebnis handelt es sich um das Ergebnis des Ergebnishaushalts und war erstmals für das Haushaltsjahr 2020 auszuweisen. Die Angaben zu den Vorjahren entfallen daher.

Ein positives Nettoergebnis bedeutet, dass die Erträge voraussichtlich ausreichend sein werden, die Aufwendungen für die kommunalen Leistungen (inklusive des Werteverzehrs des Anlagevermögens in Form der Abschreibungen) abzudecken.

Ein negatives Nettoergebnis heißt, dass dies nicht zur Gänze (in der Höhe des negativen Wertes) möglich ist.

Das Nettoergebnis im Voranschlag 2023 1. Nachtrag weist einen Betrag von € 47.400,00 auf.

Allgemeiner Hinweis:

Der Gemeinderat der Marktgemeinde Laxenburg bestimmt mit Beschluss vom 15.12.2020 im Sinne des § 67 Abs. 5 der NÖ Gemeindeordnung den **10. Februar** als Stichtag für die Erstellung des Rechnungsabschlusses.

Entwicklung der Volkszahl gemäß § 10 Abs. 7 FAG 2017, BGBI. I Nr. 116/2016 in der Fassung BGBI. I Nr. 106/2018

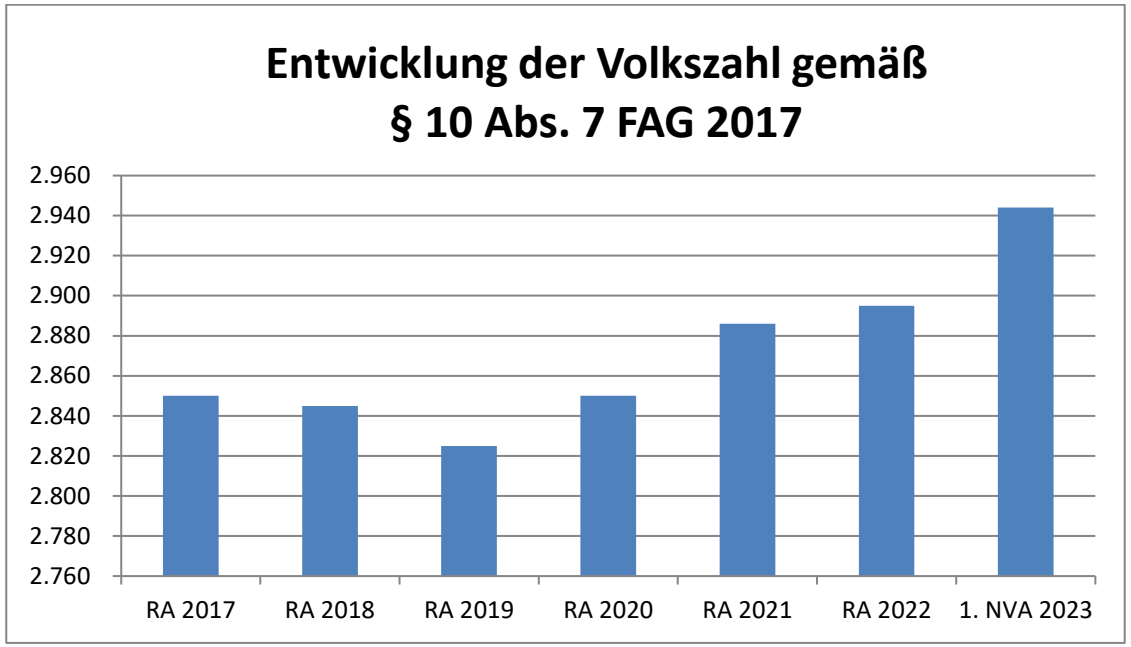

Erläuterung:

Die Volkszahl gemäß § 10 Abs. 7 FAG 2017 wird jährlich von der Bundesanstalt Statistik Austria zum Stichtag 31. Oktober festgestellt und wirkt mit dem Beginn des übernächsten Kalenderjahres. Sie dient für die Berechnung der Abgabenertragsanteile und darf nicht automatisch mit der Volkszahl für die Berechnung der Gemeinderatsmandate verwechselt werden.

Eine Erhöhung bzw. Verminderung der Volkszahl (jährlich) ist ein wesentlicher Indikator für die Berechnung der Abgabenertragsanteile.

Entwicklung der Abgabenertragsanteile

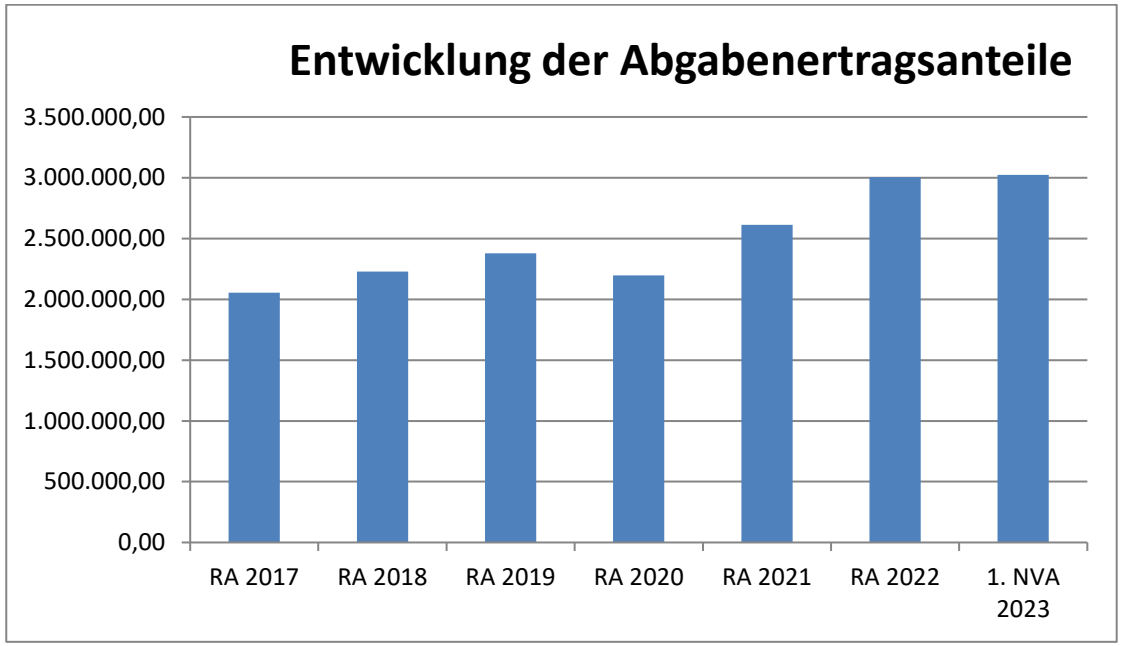

Erläuterung:

Die Gebietskörperschaften (Bund, Länder und Gemeinden) erhalten auf Basis des aktuellen Finanzausgleichs aus den gemeinschaftlichen Bundesabgaben (z.B. Umsatzsteuer, Körperschaftssteuer, Lohnsteuer, Versicherungssteuer, Mineralölsteuer, Normverbrauchsabgabe, Tabaksteuer udgl.) entsprechende Anteile. Im Bereich der Gemeinden spielen dabei die Volkszahl und der abgestufte Bevölkerungsschlüssel eine besondere Rolle. Die sogenannten „Abgabenertragsanteile“ bilden in den meisten Gemeinden die wichtigste Einnahmequelle.

Ein Steigen der Abgabenertragsanteile weist auch auf eine Erhöhung der Volkszahl hin.

Der Rückgang der Abgabenertragsanteile im Jahr 2020 ist mit der COVID-19 Pandemie Situation zu begründen.

Entwicklung des Schuldenstandes

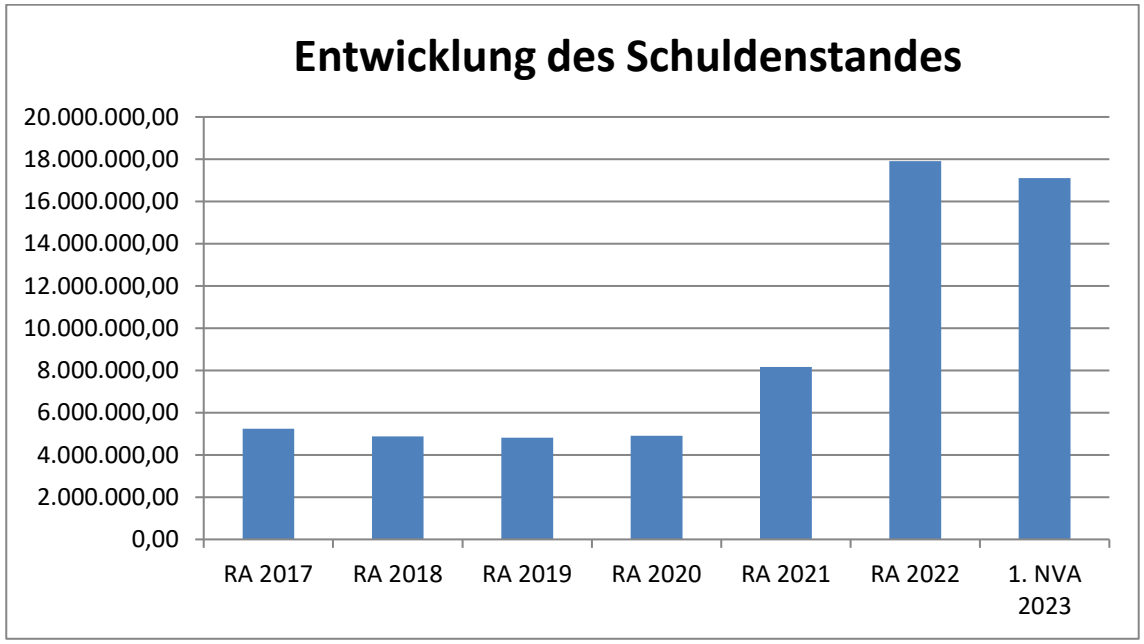

<u>Erläuterung:</u>

Die Entwicklung des Schuldenstandes zeigt auf, inwieweit der Schuldenstand über die Jahre erhöht oder reduziert wurde.

Entwicklung der Rücklagen mit Zahlungsmittelreserve

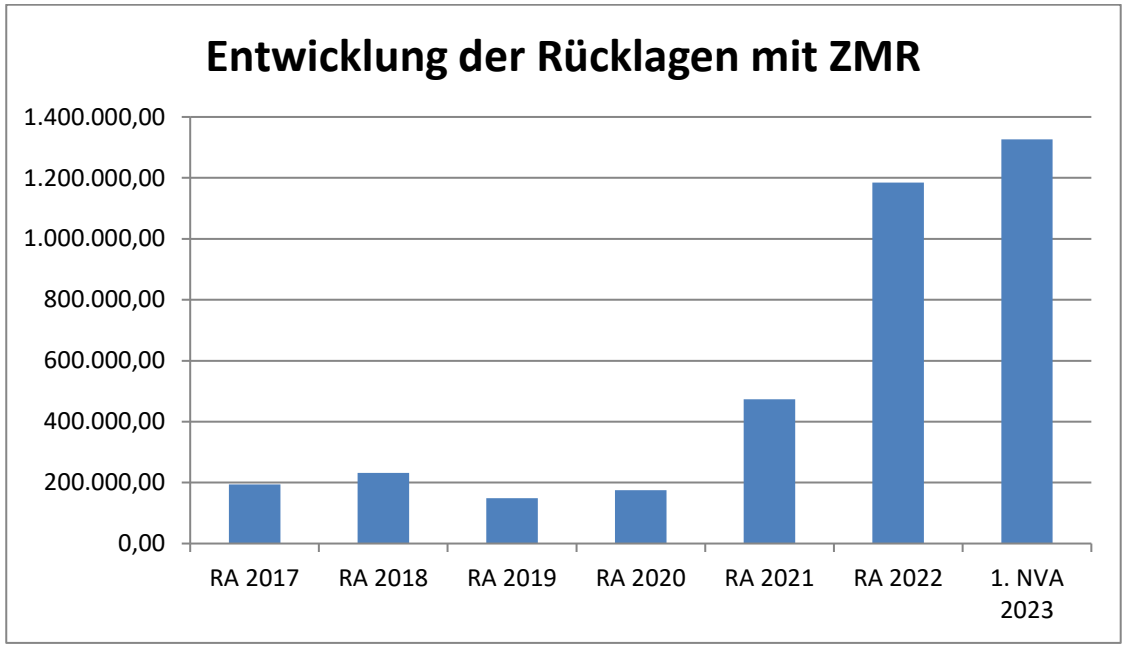

Erläuterung:

Die Entwicklung der Rücklagen zeigt an, inwieweit Rücklagen vorhanden sind und ob Rücklagen aufgebaut bzw. aufgebraucht wurden.

Die Kautionen für Mieten wurden bis RA 2018 als Rücklagen geführt. Die VRV 2015 erlaubt diese Darstellung nicht mehr. Die Rücklagen für die Kautionen mussten aufgelöst werden und sind jetzt als Zahlungswege (ZW) dargestellt. Es kam daher zu einer Verminderung des Rücklagenstandes.

Entwicklung der Rücklagen ohne Zahlungsmittelreserve

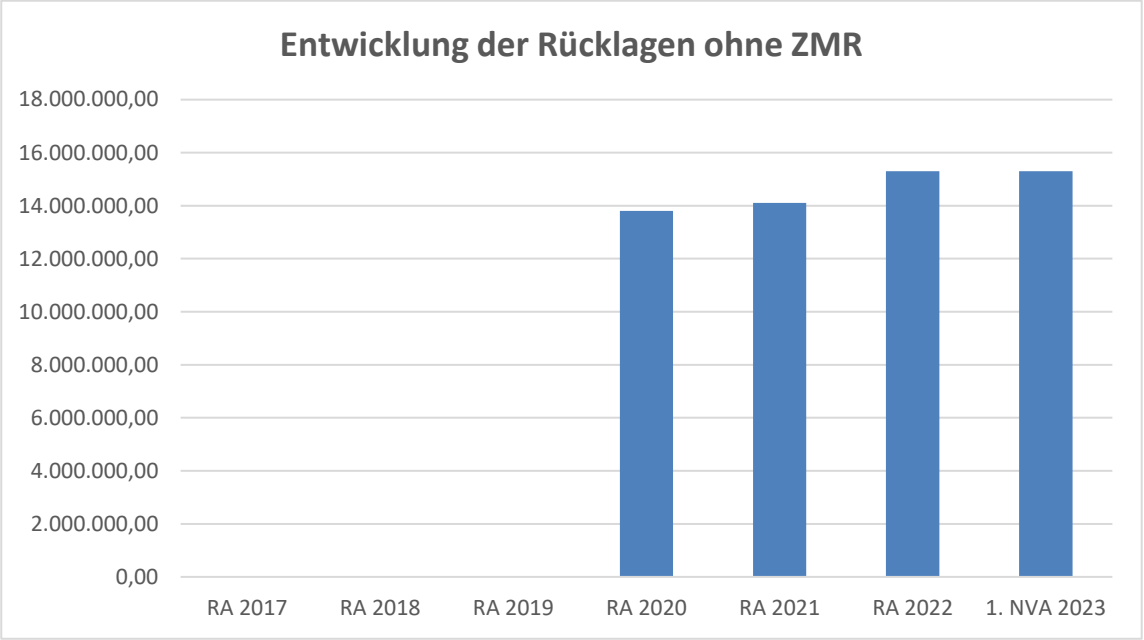

<u>Erläuterung:</u>

Die Bildung von Rücklagen hat grundsätzlich finanzwirksam zu erfolgen.

Hiervon unberührt bleibt die Bildung nicht finanzwirksamer Rücklagen entsprechend den jeweiligen Bestimmungen der VRV 2015 sowie der NÖ Gemeindeordnung 1973, LGBl. 1000, oder weiteren landesrechtlichen Bestimmungen.

Folgende nicht finanzwirksame Rücklagen sind möglich:

1.) Rücklage im Zuge der Eröffnungsbilanz im Ausmaß von bis zu 50 % des im Rahmen der Erstellung der Eröffnungsbilanz ermittelten Nettovermögens (Eröffnungsrücklage)
2.) Rücklage zum Ausgleich der Ergebnisrechnung (Ergebnisrücklage)

Im Rechnungsabschluss 2020 wurden erstmalig beide o.a. Rücklagen gem. den gesetzlichen Bestimmungen und den Möglichkeiten im Haushalt gebildet.

Entwicklung der Haftungen

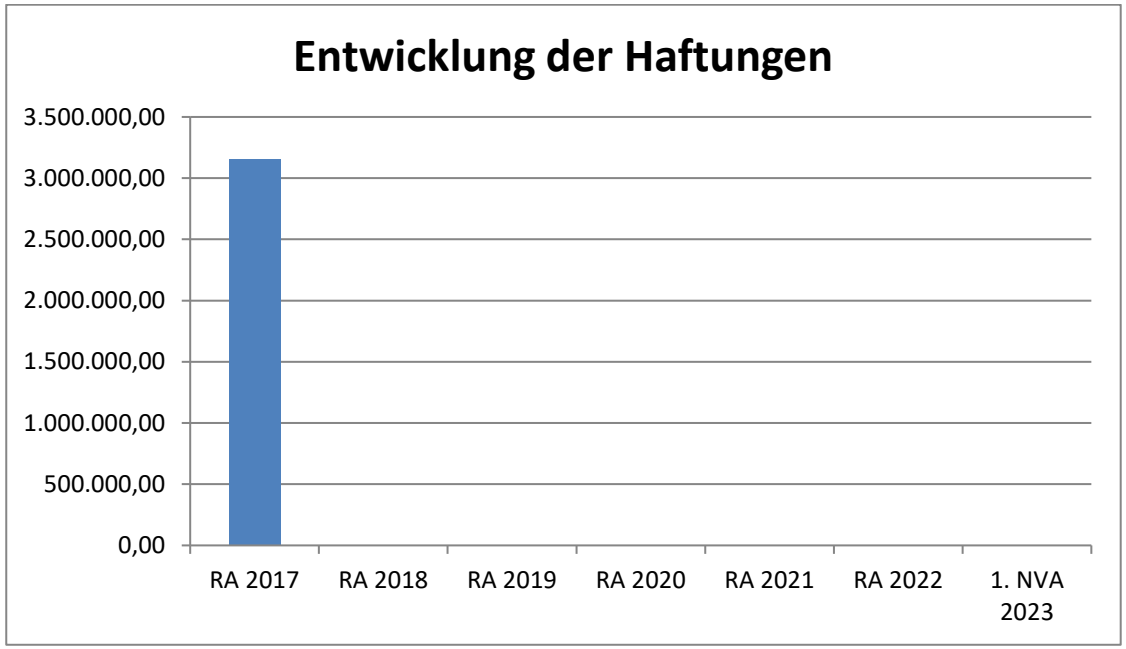

Erläuterung:

Eine Gemeinde darf Bürgschaften und sonstige Haftungen nur dann übernehmen, wenn hierfür ein besonderes Interesse der Gemeinde gegeben ist, der Schuldner nachweist, dass eine ordnungsgemäße Verzinsung und Tilgung gesichert ist, die Haftungen befristet sind, der Betrag für den gehaftet wird, ziffernmäßig bestimmt ist und die Gemeinde den daraus folgenden Zahlungsverpflichtungen nachkommen kann (vgl. § 78 Abs. 1 NÖ Gemeindeordnung 1973).

Die Haftung für das Projekt „Klostergrundstück“ ist im Jahr 2018 erloschen. Es wurden seitdem keine weiteren Haftungen übernommen.

Entwicklung der Finanzkraft

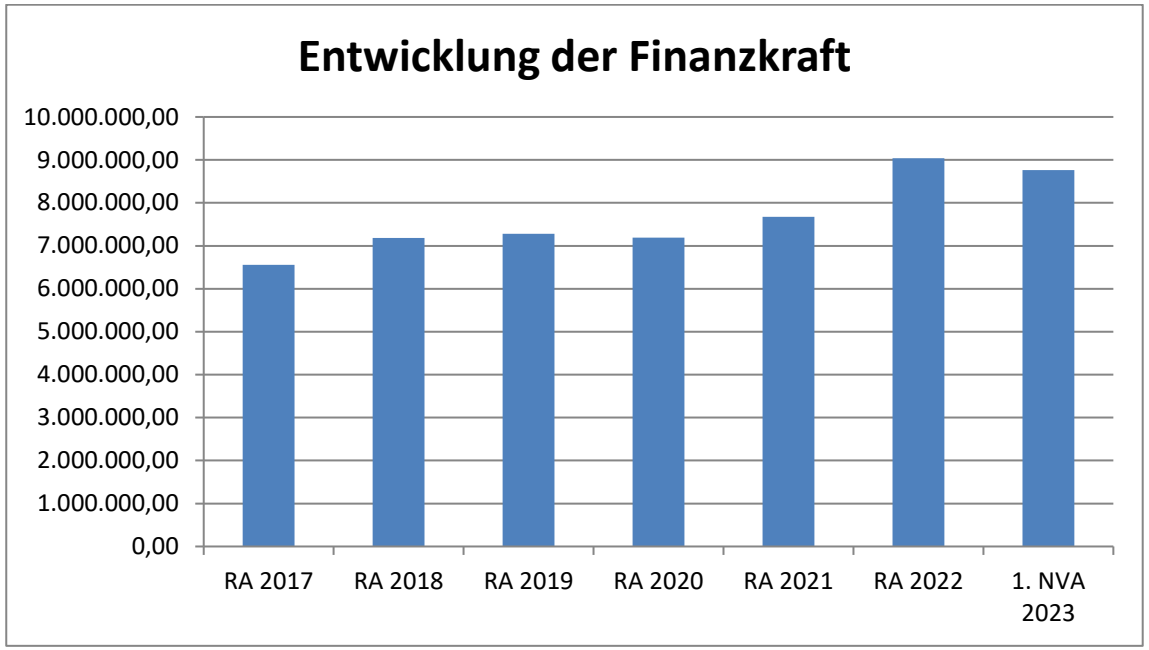

Erläuterung:

Die Finanzkraft einer Gemeinde wird aus den

- Erträgen der ausschließlichen Gemeindeabgaben ohne die Gebühren für die Benützung von Gemeindeeinrichtungen und –anlagen und ohne die Interessentenbeiträge von Grundstückseigentümern und Anrainern und
- Ertragsanteilen an den gemeinschaftlichen Bundesabgaben ohne Spielbankenabgabe

ermittelt.

Basis für die Ermittlung der Finanzkraft sind die tatsächlichen Beträge aufgrund der Rechnungsabschlüsse.

Die Darstellung der Entwicklung der Finanzkraft für die Umlagenberechnung hat insbesondere auf die Beitragsleistung der Gemeinden zum NÖ Krankenanstaltensprengel (NÖKAS) und zur Sozialhilfeumlage Auswirkungen. Eine Erhöhung oder Reduktion / Verminderung der Finanzkraft wirkt sich unmittelbar auf die Beitragsleistung aus.

Der Rückgang der Finanzkraft in den Jahren 2020 und 2021 ist mit der COVID-19 Pandemie Situation zu begründen.

Entwicklung der NÖKAS – Umlage

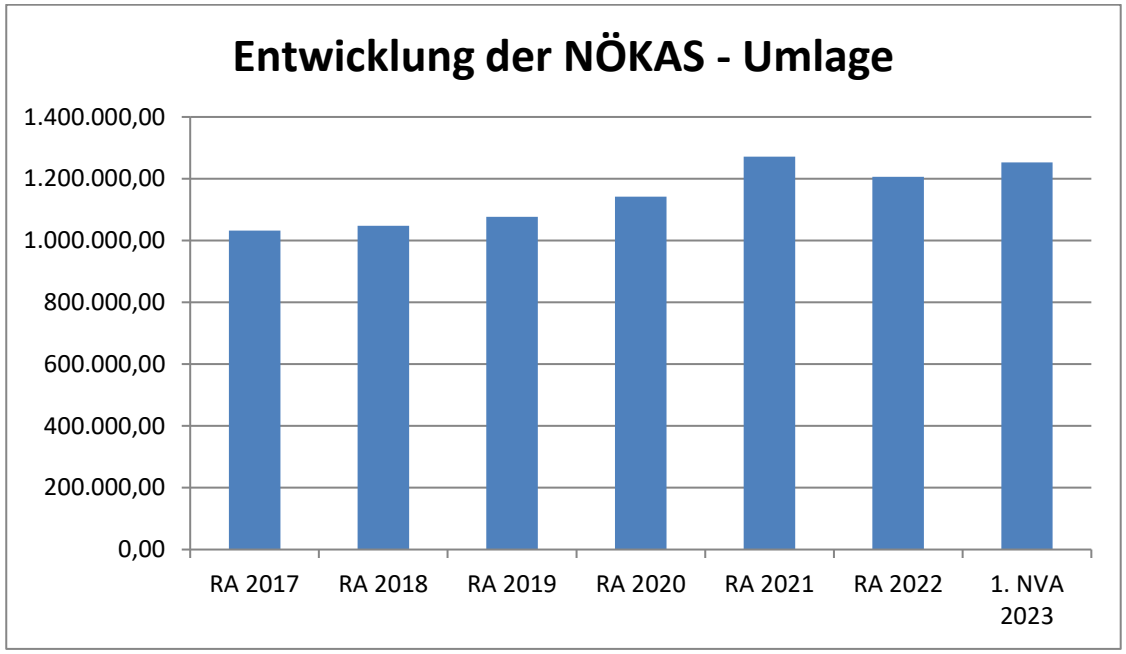

Erläuterung:

Das Landesgebiet ist Beitragsbezirk und Krankenanstaltensprengel für alle öffentlichen Krankenanstalten in Niederösterreich. Beitragsbezirk und Krankenanstaltensprengel sind ein Gemeindeverband. Dem Gemeindeverband gehören alle Gemeinden Niederösterreichs an.

Der Gemeindeverband ist juristische Person, er hat seinen Sitz am Sitz der Landesregierung und trägt die Bezeichnung „NÖ Krankenanstaltensprengel“ (§ 61 Abs. 1 NÖ Krankenanstaltengesetz – NÖ KAG).

Die Gemeinden haben an den NÖ Krankenanstaltensprengel monatliche Beiträge zu leisten. Berechnungsgrundlage bilden dabei die Volkszahl und die Finanzkraft der Gemeinden. Steigerungen bei der Volkszahl und bei der Finanzkraft führen daher zu höheren Beitragsleistungen bei den Gemeinden.

Diese monatlichen Beiträge werden von den der Gemeinde gebührenden monatlichen Vorschüssen auf die Ertragsanteile an den gemeinschaftlichen Bundesabgaben einbehalten.

Ab dem Finanzjahr 2021 wird der NÖ Rettungsdienstbeitrag gemeinsam mit der NÖKAS-Umlage eingehoben.

Entwicklung der Sozialhilfeumlage

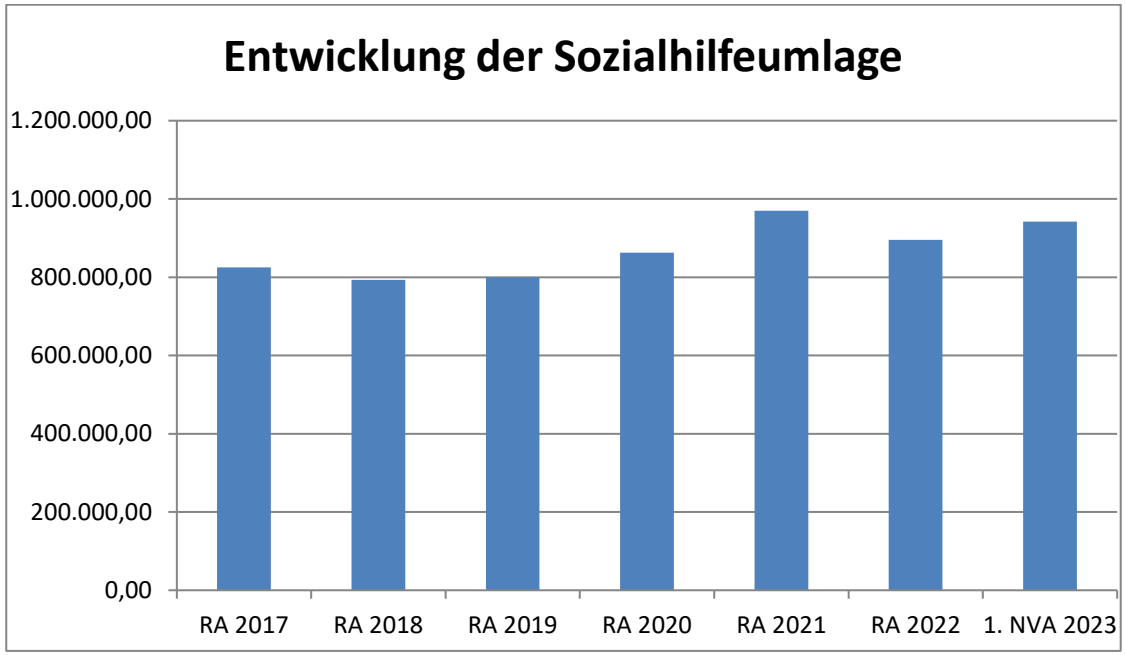

<u>Erläuterung:</u>

Die Gemeinden haben jährlich einen Beitrag zu den vom Land zu tragenden Kosten der Sozialhilfe, die nicht durch Kostenbeitrags- und Ersatzleistungen oder durch sonstige für Zwecke der Sozialhilfe bestimmte Zuschüsse gedeckt sind, in der Höhe von 50 % an das Land zu entrichten (§ 44 NÖ Sozialhilfe-Ausführungsgesetz – NÖ SAG).

Die Leistungen für die Sozialhilfe-Umlage werden von der Landesregierung auf die einzelnen Gemeinden nach ihrer Finanzkraft (Finanzkraft für die Umlagenberechnung) aufgeteilt.

Diese monatlichen Beiträge werden von den der Gemeinde gebührenden monatlichen Vorschüssen auf die Ertragsanteile an den gemeinschaftlichen Bundesabgaben einbehalten.

1. NVA Ergebnishaushalt Gesamt 1. und 2. Ebene (Anlage 1a)
- interne Vergütungen enthalten

MVAG	Mittelverwendungs- und aufbringungsgruppen (1. und 2. Ebene)	VA 2023 inkl. NVA	VA 2023	1. NVA
211	**Erträge aus der operativen Verwaltungstätigkeit**	**13.012.600,00**	**12.866.600,00**	**146.000,00**
2111	Erträge aus eigenen Abgaben	5.760.200,00	5.614.500,00	145.700,00
2112	Erträge aus Ertragsanteilen	3.023.000,00	2.990.000,00	33.000,00
2113	Erträge aus Gebühren	1.256.900,00	1.263.200,00	-6.300,00
2114	Erträge aus Leistungen	404.800,00	386.700,00	18.100,00
2115	Erträge aus Besitz und wirtschaftlicher Tätigkeit	322.100,00	314.500,00	7.600,00
2116	Erträge aus Veräußerung und sonstige Erträge	2.170.300,00	2.222.400,00	-52.100,00
2117	Nicht finanzierungswirksame operative Erträge	75.300,00	75.300,00	0,00
212	**Erträge aus Transfers**	**659.800,00**	**622.300,00**	**37.500,00**
2121	Transferertrag von Trägern des öffentlichen Rechts	327.500,00	325.100,00	2.400,00
2122	Transferertrag von Beteiligungen	0,00	0,00	0,00
2123	Transferertrag von Unternehmen (mit Finanzunternehmen)	5.100,00	0,00	5.100,00
2124	Transferertrag von Haushalten und Organisationen ohne Erwerbscharakter	160.000,00	130.000,00	30.000,00
2125	Transferertrag vom Ausland	0,00	0,00	0,00
2126	Investitions- und Tilgungszuschüsse zwischen Unternehmungen und Betrieben der Gebietskörperschaft und der Gebietskörperschaft	0,00	0,00	0,00
2127	Nicht finanzierungswirksamer Transferertrag	167.200,00	167.200,00	0,00
213	**Finanzerträge**	**18.200,00**	**0,00**	**18.200,00**
2131	Erträge aus Zinsen	18.200,00	0,00	18.200,00
2132	Erträge aus Zinsen aus derivativen Finanzinstrumenten ohne Grundgeschäft	0,00	0,00	0,00
2133	Erträge aus Gewinnentnahmen von marktbestimmten Betrieben	0,00	0,00	0,00
2134	Sonstige Finanzerträge	0,00	0,00	0,00
2135	Erträge aus Dividenden/Gewinnausschüttungen	0,00	0,00	0,00
2136	Sonstige nicht finanzierungswirksame Finanzerträge	0,00	0,00	0,00
21	**Summe Erträge**	**13.690.600,00**	**13.488.900,00**	**201.700,00**
221	**Personalaufwand**	**3.484.200,00**	**3.301.600,00**	**182.600,00**
2211	Personalaufwand (Bezüge, Nebengeb., Mehrleistungen)	2.725.600,00	2.557.000,00	168.600,00
2212	Gesetzlicher und freiwilliger Sozialaufwand	665.900,00	651.900,00	14.000,00
2213	Sonstiger Personalaufwand	0,00	0,00	0,00
2214	Nicht finanzierungswirksamer Personalaufwand	92.700,00	92.700,00	0,00
222	**Sachaufwand (ohne Transferaufwand)**	**5.564.300,00**	**5.075.800,00**	**488.500,00**
2221	Gebrauchs- und Verbrauchsgüter, Handelswaren	221.200,00	189.700,00	31.500,00
2222	Verwaltungs- und Betriebsaufwand	463.700,00	399.700,00	64.000,00
2223	Leasing- und Mietaufwand	48.200,00	47.100,00	1.100,00
2224	Instandhaltung	1.333.500,00	1.230.500,00	103.000,00
2225	Sonstiger Sachaufwand	1.934.500,00	1.918.500,00	16.000,00
2226	Nicht finanzierungswirksamer Sachaufwand	1.563.200,00	1.290.300,00	272.900,00

MVAG	Mittelverwendungs- und aufbringungsgruppen (1. und 2. Ebene)	VA 2023 inkl. NVA	VA 2023	1. NVA
223	**Transferaufwand (laufende Transfers und Kapitaltransfers)**	**4.127.200,00**	**4.071.600,00**	**55.600,00**
2231	Transferaufwand an Träger des öffentlichen Rechts	2.929.200,00	2.933.900,00	-4.700,00
2232	Transferaufwand an Beteiligungen	0,00	0,00	0,00
2233	Transferaufwand an Unternehmen (mit Finanzunternehmen)	740.100,00	767.700,00	-27.600,00
2234	Transferaufwand an Haushalte und Organisationen ohne Erwerbscharakter	457.900,00	370.000,00	87.900,00
2235	Transferaufwand an das Ausland	0,00	0,00	0,00
2236	Investitions- und Tilgungszuschüsse zwischen Unternehmungen und Betrieben der Gebietskörperschaft und der Gebietskörperschaft	0,00	0,00	0,00
2237	Nicht finanzierungswirksamer Transferaufwand	0,00	0,00	0,00
224	**Finanzaufwand**	**325.200,00**	**286.100,00**	**39.100,00**
2241	Zinsen aus Finanzschulden, Finanzierungsleasing, Forderungskauf und derivativen Finanzinstrumenten mit Grundgeschäft	321.200,00	282.100,00	39.100,00
2242	Zinsen und sonstige Aufwendungen aus derivativen Finanzinstrumenten ohne Grundgeschäft	0,00	0,00	0,00
2243	Gewinnentnahmen von Unternehmungen und marktbestimmten Betrieben der Gebietskörperschaft (innerhalb der Gebietskörperscha	0,00	0,00	0,00
2244	Sonstiger Finanzaufwand	4.000,00	4.000,00	0,00
2245	Nicht finanzierungswirksamer Finanzaufwand	0,00	0,00	0,00
22	**Summe Aufwendungen**	**13.500.900,00**	**12.735.100,00**	**765.800,00**
SA0	**Saldo (0) Nettoergebnis (21 - 22)**	**189.700,00**	**753.800,00**	**-564.100,00**
230	**Entnahmen von Haushaltsrücklagen**	**49.300,00**	**20.600,00**	**28.700,00**
2301	Entnahmen von Haushaltsrücklagen	49.300,00	20.600,00	28.700,00
240	**Zuweisung an Haushaltsrücklagen**	**191.600,00**	**478.600,00**	**-287.000,00**
2401	Zuweisung an Haushaltsrücklagen	191.600,00	478.600,00	-287.000,00
23	**Summe Haushaltsrücklagen**	**-142.300,00**	**-458.000,00**	**315.700,00**
SA00	**Nettoergebnis nach Zuweisung und Entnahmen von Haushaltsrücklagen (Saldo 0 +/- SU23)**	**47.400,00**	**295.800,00**	**-248.400,00**

1. NVA Finanzierungshaushalt Gesamt 1. und 2. Ebene (Anlage 1b) - interne Vergütungen enthalten

MVAG	Mittelverwendungs- und aufbringungsgruppen (1. und 2. Ebene)	VA 2023 inkl. NVA	VA 2023	1. NVA
311	**Einzahlungen aus der operativen Verwaltungstätigkeit**	**11.134.500,00**	**11.092.100,00**	**42.400,00**
3111	Einzahlungen aus eigenen Abgaben	5.760.200,00	5.614.500,00	145.700,00
3112	Einzahlungen aus Ertragsanteilen	3.023.000,00	2.990.000,00	33.000,00
3113	Einzahlungen aus Gebühren	1.256.900,00	1.263.200,00	-6.300,00
3114	Einzahlungen aus Leistungen	405.200,00	387.100,00	18.100,00
3115	Einzahlungen aus Besitz und wirtschaftlicher Tätigkeit	318.500,00	314.500,00	4.000,00
3116	Einzahlungen aus Veräußerung von geringwertigen Wirtschaftsgütern (GWG) und sonstige Einzahlungen	370.700,00	522.800,00	-152.100,00
312	**Einzahlungen aus Transfers (ohne Kapitaltransfers)**	**495.600,00**	**457.100,00**	**38.500,00**
3121	Transferzahlungen von Trägern des öffentlichen Rechts	330.500,00	327.100,00	3.400,00
3122	Transferzahlungen von Beteiligungen	0,00	0,00	0,00
3123	Transferzahlungen von Unternehmen (inkl. Finanzunternehmen)	5.100,00	0,00	5.100,00
3124	Transferzahlungen von Haushalte und Organisationen ohne Erwerbscharakter	160.000,00	130.000,00	30.000,00
3125	Transferzahlungen vom Ausland	0,00	0,00	0,00
3126	Investitions- und Tilgungszuschüsse zwischen Unternehmungen und Betrieben der Gebietskörperschaft und der Gebietskörperschaft	0,00	0,00	0,00
313	**Einzahlungen aus Finanzerträgen**	**18.200,00**	**0,00**	**18.200,00**
3131	Einzahlungen aus Zinserträgen	18.200,00	0,00	18.200,00
3133	Einzahlungen aus Gewinnentnahmen von marktbestimmten Betrieben	0,00	0,00	0,00
3134	Sonstige Einzahlungen aus Finanzerträgen	0,00	0,00	0,00
3135	Einzahlungen aus Dividenden/Gewinnausschüttungen	0,00	0,00	0,00
31	**Summe Einzahlungen operative Gebarung**	**11.648.300,00**	**11.549.200,00**	**99.100,00**
321	**Auszahlungen aus Personalaufwand**	**3.391.500,00**	**3.208.900,00**	**182.600,00**
3211	Auszahlungen für Personalaufwand Bezüge, Nebengebühren, und Mehrleistungsvergütungen)	2.725.600,00	2.557.000,00	168.600,00
3212	Auszahlungen für gesetzliche und freiwillige Sozialaufwendungen	665.900,00	651.900,00	14.000,00
3213	Auszahlungen aus sonstigem Personalaufwand	0,00	0,00	0,00
322	**Auszahlungen aus Sachaufwand (ohne Transferaufwand)**	**4.001.500,00**	**3.785.500,00**	**216.000,00**
3221	Auszahlungen für Gebrauchs- und Verbrauchsgüter, Handelswaren	221.200,00	189.700,00	31.500,00
3222	Auszahlungen für Verwaltungs- und Betriebsaufwand	463.700,00	399.700,00	64.000,00
3223	Auszahlungen für Leasing- und Mietaufwand	48.200,00	47.100,00	1.100,00
3224	Auszahlungen für Instandhaltung	1.333.900,00	1.230.500,00	103.400,00
3225	Sonstige Auszahlungen aus Sachaufwand	1.934.500,00	1.918.500,00	16.000,00
323	**Auszahlungen aus Transfers (ohne Kapitaltransfers)**	**3.957.200,00**	**3.931.600,00**	**25.600,00**
3231	Transferzahlungen an Träger des öffentlichen Rechts	2.929.200,00	2.933.900,00	-4.700,00
3232	Transferzahlungen an Beteiligungen	0,00	0,00	0,00
3233	Transferzahlungen an Unternehmen (inkl. Finanzunternehmen)	640.100,00	667.700,00	-27.600,00
3234	Transferzahlungen an Haushalte und Organisationen ohne Erwerbscharakter	387.900,00	330.000,00	57.900,00

MVAG	Mittelverwendungs- und aufbringungsgruppen (1. und 2. Ebene)	VA 2023 inkl. NVA	VA 2023	1. NVA
3235	Transferzahlungen an das Ausland	0,00	0,00	0,00
3236	Investitions- und Tilgungszuschüsse zwischen Unternehmungen und Betrieben der Gebietskörperschaft und der Gebietskörperschaft	0,00	0,00	0,00
324	**Auszahlungen aus Finanzaufwand**	**325.200,00**	**286.100,00**	**39.100,00**
3241	Auszahlungen für Zinsaufwand, für Finanzierungsleasing, für Forderungskauf, für Finanzschulden und derivative Finanzinstrumente m	321.200,00	282.100,00	39.100,00
3242	Auszahlungen für Zinsen aus derivativen Finanzinstrumenten ohne Grundgeschäft	0,00	0,00	0,00
3243	Auszahlung aus Gewinnentnahmen von marktbestimmten Betrieben	0,00	0,00	0,00
3244	Sonstige Auszahlungen aus Finanzaufwendungen	4.000,00	4.000,00	0,00
32	**Summe Auszahlungen operative Gebarung**	**11.675.400,00**	**11.212.100,00**	**463.300,00**
SA1	**Saldo (1) Geldfluss aus der Operativen Gebarung (31 – 32)**	**-27.100,00**	**337.100,00**	**-364.200,00**
331	**Einzahlungen aus der Investitionstätigkeit**	**1.800.000,00**	**1.700.000,00**	**100.000,00**
3311	Einzahlungen aus der Veräußerung von immateriellem Vermögen	0,00	0,00	0,00
3312	Einzahlungen aus der Veräußerung von Grundstücken und Grundstückeinrichtungen	1.800.000,00	1.700.000,00	100.000,00
3313	Einzahlungen aus der Veräußerung von Gebäuden und Bauten	0,00	0,00	0,00
3314	Einzahlungen aus der Veräußerung von technischen Anlagen, Fahrzeuge und Maschinen	0,00	0,00	0,00
3315	Einzahlungen aus der Veräußerung von Amts-, Betriebs- und Geschäftsausstattung	0,00	0,00	0,00
3316	Einzahlungen aus der Veräußerung von Kulturgütern	0,00	0,00	0,00
3317	Einzahlungen aus der Veräußerung von Beteiligungen	0,00	0,00	0,00
332	**Einzahlungen aus der Rückzahlung von Darlehen sowie gewährten Vorschüssen**	**9.100,00**	**9.100,00**	**0,00**
3321	Einzahlungen aus Darlehen an Träger des öffentlichen Rechts	0,00	0,00	0,00
3322	Einzahlungen aus Darlehen an Beteiligungen	0,00	0,00	0,00
3323	Einzahlungen aus Darlehen an Unternehmen und Haushalte	6.500,00	6.500,00	0,00
3325	Einzahlungen aus Vorschüssen und Anzahlungen	2.600,00	2.600,00	0,00
333	**Einzahlungen aus Kapitaltransfers**	**416.500,00**	**116.500,00**	**300.000,00**
3331	Kapitaltransferzahlungen von Trägern des öffentlichen Rechts	314.000,00	14.000,00	300.000,00
3332	Kapitaltransferzahlungen von Beteiligungen	0,00	0,00	0,00
3333	Kapitaltransferzahlungen von Unternehmen	0,00	0,00	0,00
3334	Kapitaltransferzahlungen von Haushalten und Organisationen ohne Erwerbscharakter	102.500,00	102.500,00	0,00
3335	Kapitaltransferzahlungen vom Ausland	0,00	0,00	0,00
33	**Summe Einzahlungen investive Gebarung**	**2.225.600,00**	**1.825.600,00**	**400.000,00**
341	**Auszahlungen aus der Investitionstätigkeit**	**8.473.100,00**	**8.822.000,00**	**-348.900,00**
3411	Auszahlungen für den Erwerb von immateriellem Vermögen	28.600,00	20.000,00	8.600,00
3412	Auszahlungen für den Erwerb von Grundstücken und Grundstückseinrichtungen	2.402.300,00	2.081.000,00	321.300,00
3413	Auszahlungen für den Erwerb von Gebäuden und Bauten	5.217.500,00	6.132.300,00	-914.800,00
3414	Auszahlungen für den Erwerb von technischen Anlagen, Fahrzeuge und Maschinen	97.600,00	62.500,00	35.100,00

MVAG	Mittelverwendungs- und aufbringungsgruppen (1. und 2. Ebene)	VA 2023 inkl. NVA	VA 2023	1. NVA
3415	Auszahlungen für den Erwerb von Amts-, Betriebs- und Geschäftsausstattung	697.100,00	516.200,00	180.900,00
3416	Auszahlungen für den Erwerb von Kulturgütern	0,00	0,00	0,00
3417	Auszahlungen für den Erwerb von Beteiligungen	30.000,00	10.000,00	20.000,00
342	**Auszahlungen von gewährten Darlehen sowie gewährten Vorschüssen**	**11.000,00**	**5.000,00**	**6.000,00**
3421	Auszahlung von Darlehen an Träger des öffentlichen Rechts	0,00	0,00	0,00
3422	Auszahlung von Darlehen an Beteiligungen	0,00	0,00	0,00
3423	Auszahlung von Darlehen an Unternehmen und Haushalte	0,00	0,00	0,00
3425	Auszahlungen von Vorschüssen und Anzahlungen	11.000,00	5.000,00	6.000,00
343	**Auszahlungen aus Kapitaltransfers**	**170.000,00**	**140.000,00**	**30.000,00**
3431	Kapitaltransferzahlungen an Träger des öffentlichen Rechts	0,00	0,00	0,00
3432	Kapitaltransferzahlungen an Beteiligungen	0,00	0,00	0,00
3433	Kapitaltransferzahlungen an Unternehmen (Finanzunternehmen)	100.000,00	100.000,00	0,00
3434	Kapitaltransferzahlungen an Haushalte und Organisationen ohne Erwerbscharakter	70.000,00	40.000,00	30.000,00
3435	Kapitaltransferzahlungen an das Ausland	0,00	0,00	0,00
34	**Summe Auszahlungen investive Gebarung**	**8.654.100,00**	**8.967.000,00**	**-312.900,00**
SA2	**Saldo (2) Geldfluss aus der Investiven Gebarung (33 – 34)**	**-6.428.500,00**	**-7.141.400,00**	**712.900,00**
SA3	**Saldo (3) Nettofinanzierungssaldo (Saldo 1 + Saldo 2)**	**-6.455.600,00**	**-6.804.300,00**	**348.700,00**
351	**Einzahlungen aus der Aufnahme von Finanzschulden**	**0,00**	**0,00**	**0,00**
3511	Einzahlungen aus empfangenen Darlehen von öffentlichen Körperschaften und Rechtsträgern	0,00	0,00	0,00
3512	Einzahlungen aus empfangenen Darlehen von Beteiligungen	0,00	0,00	0,00
3513	Einzahlungen aus empfangenen Darlehen von Unternehmen und privaten Haushalten	0,00	0,00	0,00
3514	Einzahlungen aus Finanzschulden (Finanzunternehmen)	0,00	0,00	0,00
353	**Einzahlungen infolge eines Kapitaltausch bei derivativen Finanzinstrumenten mit Grundgeschäft**	**0,00**	**0,00**	**0,00**
3530	Einzahlungen infolge eines Kapitaltausch bei derivativen Finanzinstrumenten mit Grundgeschäft	0,00	0,00	0,00
355	**Einzahlungen aus dem Abgang von Finanzinstrumenten**	**0,00**	**0,00**	**0,00**
3550	Einzahlungen aus dem Abgang von Finanzinstrumenten	0,00	0,00	0,00
35	**Summe Einzahlungen aus der Finanzierungstätigkeit**	**0,00**	**0,00**	**0,00**
361	**Auszahlungen aus der Tilgung von Finanzschulden**	**803.900,00**	**820.200,00**	**-16.300,00**
3611	Auszahlungen aus empfangenen Darlehen von öffentlichen Körperschaften und Rechtsträgern	0,00	0,00	0,00
3612	Auszahlungen aus empfangenen Darlehen von Beteiligungen	0,00	0,00	0,00
3613	Auszahlungen aus empfangenen Darlehen von Unternehmen und privaten Haushalten	0,00	0,00	0,00
3614	Auszahlungen aus Finanzschulden	803.900,00	820.200,00	-16.300,00

MVAG	Mittelverwendungs- und aufbringungsgruppen (1. und 2. Ebene)	VA 2023 inkl. NVA	VA 2023	1. NVA
3615	Auszahlung aus der Rückzahlung von Leasingverbindlichkeiten	0,00	0,00	0,00
363	**Auszahlungen infolge eines Kapitaltausch bei derivativen Finanzinstrumenten mit Grundgeschäft**	**0,00**	**0,00**	**0,00**
3630	Auszahlungen infolge eines Kapitaltausch bei derivativen Finanzinstrumenten mit Grundgeschäft	0,00	0,00	0,00
365	**Auszahlungen für den Erwerb von Finanzinstrumenten**	**0,00**	**0,00**	**0,00**
3650	Auszahlungen für den Erwerb von Finanzinstrumenten	0,00	0,00	0,00
36	**Summe Auszahlungen aus der Finanzierungstätigkeit**	**803.900,00**	**820.200,00**	**-16.300,00**
SA4	**Saldo (4) Geldfluss aus der Finanzierungstätigkeit (35 – 36)**	**-803.900,00**	**-820.200,00**	**16.300,00**
SA5	**Saldo (5) Geldfluss aus der voranschlagswirksamen Gebarung (Saldo 3 + Saldo 4)**	**-7.259.500,00**	**-7.624.500,00**	**365.000,00**

1. NVA Ergebnishaushalt Bereichsbudget 1. und 2. Ebene (Anlage 1a)

Vertretungskörper und allgemeine Verwaltung (Gruppe 0)

MVAG	Mittelverwendungs- und -aufbringungsgruppen (1. und 2. Ebene)	VA 2023 inkl. NVA	VA 2023	1. NVA
211	**Erträge aus der operativen Verwaltungstätigkeit**	**111.500,00**	**102.600,00**	**8.900,00**
2111	Erträge aus eigenen Abgaben	0,00	0,00	0,00
2112	Erträge aus Ertragsanteilen	0,00	0,00	0,00
2113	Erträge aus Gebühren	0,00	0,00	0,00
2114	Erträge aus Leistungen	85.800,00	78.600,00	7.200,00
2115	Erträge aus Besitz und wirtschaftlicher Tätigkeit	15.300,00	13.600,00	1.700,00
2116	Erträge aus Veräußerung und sonstige Erträge	5.200,00	5.200,00	0,00
2117	Nicht finanzierungswirksame operative Erträge	5.200,00	5.200,00	0,00
212	**Erträge aus Transfers**	**20.700,00**	**20.700,00**	**0,00**
2121	Transferertrag von Trägern des öffentlichen Rechts	15.000,00	15.000,00	0,00
2122	Transferertrag von Beteiligungen	0,00	0,00	0,00
2123	Transferertrag von Unternehmen (mit Finanzunternehmen)	0,00	0,00	0,00
2124	Transferertrag von Haushalten und Organisationen ohne Erwerbscharakter	0,00	0,00	0,00
2125	Transferertrag vom Ausland	0,00	0,00	0,00
2126	Investitions- und Tilgungszuschüsse zwischen Unternehmungen und Betrieben der Gebietskörperschaft und der Gebietskörperschaft	0,00	0,00	0,00
2127	Nicht finanzierungswirksamer Transferertrag	5.700,00	5.700,00	0,00
213	**Finanzerträge**	**0,00**	**0,00**	**0,00**
2131	Erträge aus Zinsen	0,00	0,00	0,00
2132	Erträge aus Zinsen aus derivativen Finanzinstrumenten ohne Grundgeschäft	0,00	0,00	0,00
2133	Erträge aus Gewinnentnahmen von marktbestimmten Betrieben	0,00	0,00	0,00
2134	Sonstige Finanzerträge	0,00	0,00	0,00
2135	Erträge aus Dividenden/Gewinnausschüttungen	0,00	0,00	0,00
2136	Sonstige nicht finanzierungswirksame Finanzerträge	0,00	0,00	0,00
21	**Summe Erträge**	**132.200,00**	**123.300,00**	**8.900,00**
221	**Personalaufwand**	**1.113.400,00**	**1.117.100,00**	**-3.700,00**
2211	Personalaufwand (Bezüge, Nebengeb., Mehrleistungen)	880.900,00	884.600,00	-3.700,00
2212	Gesetzlicher und freiwilliger Sozialaufwand	221.900,00	221.900,00	0,00
2213	Sonstiger Personalaufwand	0,00	0,00	0,00
2214	Nicht finanzierungswirksamer Personalaufwand	10.600,00	10.600,00	0,00
222	**Sachaufwand (ohne Transferaufwand)**	**916.600,00**	**782.200,00**	**134.400,00**
2221	Gebrauchs- und Verbrauchsgüter, Handelswaren	58.700,00	37.800,00	20.900,00
2222	Verwaltungs- und Betriebsaufwand	65.500,00	60.600,00	4.900,00

Vertretungskörper und allgemeine Verwaltung (Gruppe 0)

MVAG	Mittelverwendungs- und -aufbringungsgruppen (1. und 2. Ebene)	VA 2023 inkl. NVA	VA 2023	1. NVA
2223	Leasing- und Mietaufwand	3.500,00	3.500,00	0,00
2224	Instandhaltung	71.500,00	74.000,00	-2.500,00
2225	Sonstiger Sachaufwand	641.600,00	530.500,00	111.100,00
2226	Nicht finanzierungswirksamer Sachaufwand	75.800,00	75.800,00	0,00
223	**Transferaufwand (laufende Transfers und Kapitaltransfers)**	**44.700,00**	**50.500,00**	**-5.800,00**
2231	Transferaufwand an Träger des öffentlichen Rechts	38.700,00	46.000,00	-7.300,00
2232	Transferaufwand an Beteiligungen	0,00	0,00	0,00
2233	Transferaufwand an Unternehmen (mit Finanzunternehmen)	0,00	0,00	0,00
2234	Transferaufwand an Haushalte und Organisationen ohne Erwerbscharakter	6.000,00	4.500,00	1.500,00
2235	Transferaufwand an das Ausland	0,00	0,00	0,00
2236	Investitions- und Tilgungszuschüsse zwischen Unternehmungen und Betrieben der Gebietskörperschaft und der Gebietskörperschaft	0,00	0,00	0,00
2237	Nicht finanzierungswirksamer Transferaufwand	0,00	0,00	0,00
224	**Finanzaufwand**	**0,00**	**0,00**	**0,00**
2241	Zinsen aus Finanzschulden, Finanzierungsleasing, Forderungskauf und derivativen Finanzinstrumenten mit Grundgeschäft	0,00	0,00	0,00
2242	Zinsen und sonstige Aufwendungen aus derivativen Finanzinstrumenten ohne Grundgeschäft	0,00	0,00	0,00
2243	Gewinnentnahmen von Unternehmungen und marktbestimmten Betrieben der Gebietskörperschaft (innerhalb der Gebietskörperscha	0,00	0,00	0,00
2244	Sonstiger Finanzaufwand	0,00	0,00	0,00
2245	Nicht finanzierungswirksamer Finanzaufwand	0,00	0,00	0,00
22	**Summe Aufwendungen**	**2.074.700,00**	**1.949.800,00**	**124.900,00**
SA0	**Saldo (0) Nettoergebnis (21 - 22)**	**-1.942.500,00**	**-1.826.500,00**	**-116.000,00**
230	**Entnahmen von Haushaltsrücklagen**	**0,00**	**0,00**	**0,00**
2301	Entnahmen von Haushaltsrücklagen	0,00	0,00	0,00
240	**Zuweisung an Haushaltsrücklagen**	**0,00**	**0,00**	**0,00**
2401	Zuweisung an Haushaltsrücklagen	0,00	0,00	0,00
23	**Summe Haushaltsrücklagen**	**0,00**	**0,00**	**0,00**
SA00	**Nettoergebnis nach Zuweisung und Entnahmen von Haushaltsrücklagen (Saldo 0 +/- SU23)**	**-1.942.500,00**	**-1.826.500,00**	**-116.000,00**

Öffentliche Ordnung und Sicherheit (Gruppe 1)

MVAG	Mittelverwendungs- und -aufbringungsgruppen (1. und 2. Ebene)	VA 2023 inkl. NVA	VA 2023	1. NVA
211	**Erträge aus der operativen Verwaltungstätigkeit**	**11.100,00**	**11.100,00**	**0,00**
2111	Erträge aus eigenen Abgaben	0,00	0,00	0,00
2112	Erträge aus Ertragsanteilen	0,00	0,00	0,00
2113	Erträge aus Gebühren	0,00	0,00	0,00
2114	Erträge aus Leistungen	11.000,00	11.000,00	0,00
2115	Erträge aus Besitz und wirtschaftlicher Tätigkeit	0,00	0,00	0,00
2116	Erträge aus Veräußerung und sonstige Erträge	100,00	100,00	0,00
2117	Nicht finanzierungswirksame operative Erträge	0,00	0,00	0,00
212	**Erträge aus Transfers**	**24.800,00**	**24.800,00**	**0,00**
2121	Transferertrag von Trägern des öffentlichen Rechts	0,00	0,00	0,00
2122	Transferertrag von Beteiligungen	0,00	0,00	0,00
2123	Transferertrag von Unternehmen (mit Finanzunternehmen)	0,00	0,00	0,00
2124	Transferertrag von Haushalten und Organisationen ohne Erwerbscharakter	0,00	0,00	0,00
2125	Transferertrag vom Ausland	0,00	0,00	0,00
2126	Investitions- und Tilgungszuschüsse zwischen Unternehmungen und Betrieben der Gebietskörperschaft und der Gebietskörperschaft	0,00	0,00	0,00
2127	Nicht finanzierungswirksamer Transferertrag	24.800,00	24.800,00	0,00
213	**Finanzerträge**	**0,00**	**0,00**	**0,00**
2131	Erträge aus Zinsen	0,00	0,00	0,00
2132	Erträge aus Zinsen aus derivativen Finanzinstrumenten ohne Grundgeschäft	0,00	0,00	0,00
2133	Erträge aus Gewinnentnahmen von marktbestimmten Betrieben	0,00	0,00	0,00
2134	Sonstige Finanzerträge	0,00	0,00	0,00
2135	Erträge aus Dividenden/Gewinnausschüttungen	0,00	0,00	0,00
2136	Sonstige nicht finanzierungswirksame Finanzerträge	0,00	0,00	0,00
21	**Summe Erträge**	**35.900,00**	**35.900,00**	**0,00**
221	**Personalaufwand**	**0,00**	**0,00**	**0,00**
2211	Personalaufwand (Bezüge, Nebengeb., Mehrleistungen)	0,00	0,00	0,00
2212	Gesetzlicher und freiwilliger Sozialaufwand	0,00	0,00	0,00
2213	Sonstiger Personalaufwand	0,00	0,00	0,00
2214	Nicht finanzierungswirksamer Personalaufwand	0,00	0,00	0,00
222	**Sachaufwand (ohne Transferaufwand)**	**206.600,00**	**192.400,00**	**14.200,00**
2221	Gebrauchs- und Verbrauchsgüter, Handelswaren	4.000,00	4.000,00	0,00
2222	Verwaltungs- und Betriebsaufwand	65.900,00	48.000,00	17.900,00

Öffentliche Ordnung und Sicherheit (Gruppe 1)

MVAG	Mittelverwendungs- und -aufbringungsgruppen (1. und 2. Ebene)	VA 2023 inkl. NVA	VA 2023	1. NVA
2223	Leasing- und Mietaufwand	0,00	0,00	0,00
2224	Instandhaltung	29.000,00	34.500,00	-5.500,00
2225	Sonstiger Sachaufwand	28.800,00	27.000,00	1.800,00
2226	Nicht finanzierungswirksamer Sachaufwand	78.900,00	78.900,00	0,00
223	**Transferaufwand (laufende Transfers und Kapitaltransfers)**	**45.000,00**	**45.000,00**	**0,00**
2231	Transferaufwand an Träger des öffentlichen Rechts	45.000,00	45.000,00	0,00
2232	Transferaufwand an Beteiligungen	0,00	0,00	0,00
2233	Transferaufwand an Unternehmen (mit Finanzunternehmen)	0,00	0,00	0,00
2234	Transferaufwand an Haushalte und Organisationen ohne Erwerbscharakter	0,00	0,00	0,00
2235	Transferaufwand an das Ausland	0,00	0,00	0,00
2236	Investitions- und Tilgungszuschüsse zwischen Unternehmungen und Betrieben der Gebietskörperschaft und der Gebietskörperschaft	0,00	0,00	0,00
2237	Nicht finanzierungswirksamer Transferaufwand	0,00	0,00	0,00
224	**Finanzaufwand**	**1.600,00**	**1.600,00**	**0,00**
2241	Zinsen aus Finanzschulden, Finanzierungsleasing, Forderungskauf und derivativen Finanzinstrumenten mit Grundgeschäft	1.600,00	1.600,00	0,00
2242	Zinsen und sonstige Aufwendungen aus derivativen Finanzinstrumenten ohne Grundgeschäft	0,00	0,00	0,00
2243	Gewinnentnahmen von Unternehmungen und marktbestimmten Betrieben der Gebietskörperschaft (innerhalb der Gebietskörperscha	0,00	0,00	0,00
2244	Sonstiger Finanzaufwand	0,00	0,00	0,00
2245	Nicht finanzierungswirksamer Finanzaufwand	0,00	0,00	0,00
22	**Summe Aufwendungen**	**253.200,00**	**239.000,00**	**14.200,00**
SA0	**Saldo (0) Nettoergebnis (21 - 22)**	**-217.300,00**	**-203.100,00**	**-14.200,00**
230	**Entnahmen von Haushaltsrücklagen**	**0,00**	**0,00**	**0,00**
2301	Entnahmen von Haushaltsrücklagen	0,00	0,00	0,00
240	**Zuweisung an Haushaltsrücklagen**	**0,00**	**0,00**	**0,00**
2401	Zuweisung an Haushaltsrücklagen	0,00	0,00	0,00
23	**Summe Haushaltsrücklagen**	**0,00**	**0,00**	**0,00**
SA00	**Nettoergebnis nach Zuweisung und Entnahmen von Haushaltsrücklagen (Saldo 0 +/- SU23)**	**-217.300,00**	**-203.100,00**	**-14.200,00**

Unterricht, Erziehung, Sport und Wissenschaft (Gruppe 2)

MVAG	Mittelverwendungs- und -aufbringungsgruppen (1. und 2. Ebene)	VA 2023 inkl. NVA	VA 2023	1. NVA
211	**Erträge aus der operativen Verwaltungstätigkeit**	**360.900,00**	**348.000,00**	**12.900,00**
2111	Erträge aus eigenen Abgaben	0,00	0,00	0,00
2112	Erträge aus Ertragsanteilen	0,00	0,00	0,00
2113	Erträge aus Gebühren	0,00	0,00	0,00
2114	Erträge aus Leistungen	77.200,00	67.400,00	9.800,00
2115	Erträge aus Besitz und wirtschaftlicher Tätigkeit	10.800,00	10.600,00	200,00
2116	Erträge aus Veräußerung und sonstige Erträge	206.600,00	203.700,00	2.900,00
2117	Nicht finanzierungswirksame operative Erträge	66.300,00	66.300,00	0,00
212	**Erträge aus Transfers**	**154.000,00**	**151.600,00**	**2.400,00**
2121	Transferertrag von Trägern des öffentlichen Rechts	118.900,00	116.500,00	2.400,00
2122	Transferertrag von Beteiligungen	0,00	0,00	0,00
2123	Transferertrag von Unternehmen (mit Finanzunternehmen)	0,00	0,00	0,00
2124	Transferertrag von Haushalten und Organisationen ohne Erwerbscharakter	0,00	0,00	0,00
2125	Transferertrag vom Ausland	0,00	0,00	0,00
2126	Investitions- und Tilgungszuschüsse zwischen Unternehmungen und Betrieben der Gebietskörperschaft und der Gebietskörperschaft	0,00	0,00	0,00
2127	Nicht finanzierungswirksamer Transferertrag	35.100,00	35.100,00	0,00
213	**Finanzerträge**	**0,00**	**0,00**	**0,00**
2131	Erträge aus Zinsen	0,00	0,00	0,00
2132	Erträge aus Zinsen aus derivativen Finanzinstrumenten ohne Grundgeschäft	0,00	0,00	0,00
2133	Erträge aus Gewinnentnahmen von marktbestimmten Betrieben	0,00	0,00	0,00
2134	Sonstige Finanzerträge	0,00	0,00	0,00
2135	Erträge aus Dividenden/Gewinnausschüttungen	0,00	0,00	0,00
2136	Sonstige nicht finanzierungswirksame Finanzerträge	0,00	0,00	0,00
21	**Summe Erträge**	**514.900,00**	**499.600,00**	**15.300,00**
221	**Personalaufwand**	**883.700,00**	**733.600,00**	**150.100,00**
2211	Personalaufwand (Bezüge, Nebengeb., Mehrleistungen)	711.500,00	587.000,00	124.500,00
2212	Gesetzlicher und freiwilliger Sozialaufwand	164.700,00	139.100,00	25.600,00
2213	Sonstiger Personalaufwand	0,00	0,00	0,00
2214	Nicht finanzierungswirksamer Personalaufwand	7.500,00	7.500,00	0,00
222	**Sachaufwand (ohne Transferaufwand)**	**527.500,00**	**494.000,00**	**33.500,00**
2221	Gebrauchs- und Verbrauchsgüter, Handelswaren	39.900,00	34.300,00	5.600,00
2222	Verwaltungs- und Betriebsaufwand	29.700,00	21.000,00	8.700,00

Unterricht, Erziehung, Sport und Wissenschaft (Gruppe 2)

MVAG	Mittelverwendungs- und -aufbringungsgruppen (1. und 2. Ebene)	VA 2023 inkl. NVA	VA 2023	1. NVA
2223	Leasing- und Mietaufwand	2.300,00	2.100,00	200,00
2224	Instandhaltung	34.500,00	26.900,00	7.600,00
2225	Sonstiger Sachaufwand	204.200,00	192.800,00	11.400,00
2226	Nicht finanzierungswirksamer Sachaufwand	216.900,00	216.900,00	0,00
223	**Transferaufwand (laufende Transfers und Kapitaltransfers)**	**315.200,00**	**318.200,00**	**-3.000,00**
2231	Transferaufwand an Träger des öffentlichen Rechts	183.000,00	196.000,00	-13.000,00
2232	Transferaufwand an Beteiligungen	0,00	0,00	0,00
2233	Transferaufwand an Unternehmen (mit Finanzunternehmen)	65.100,00	65.100,00	0,00
2234	Transferaufwand an Haushalte und Organisationen ohne Erwerbscharakter	67.100,00	57.100,00	10.000,00
2235	Transferaufwand an das Ausland	0,00	0,00	0,00
2236	Investitions- und Tilgungszuschüsse zwischen Unternehmungen und Betrieben der Gebietskörperschaft und der Gebietskörperschaft	0,00	0,00	0,00
2237	Nicht finanzierungswirksamer Transferaufwand	0,00	0,00	0,00
224	**Finanzaufwand**	**1.100,00**	**1.100,00**	**0,00**
2241	Zinsen aus Finanzschulden, Finanzierungsleasing, Forderungskauf und derivativen Finanzinstrumenten mit Grundgeschäft	1.100,00	1.100,00	0,00
2242	Zinsen und sonstige Aufwendungen aus derivativen Finanzinstrumenten ohne Grundgeschäft	0,00	0,00	0,00
2243	Gewinnentnahmen von Unternehmungen und marktbestimmten Betrieben der Gebietskörperschaft (innerhalb der Gebietskörperscha	0,00	0,00	0,00
2244	Sonstiger Finanzaufwand	0,00	0,00	0,00
2245	Nicht finanzierungswirksamer Finanzaufwand	0,00	0,00	0,00
22	**Summe Aufwendungen**	**1.727.500,00**	**1.546.900,00**	**180.600,00**
SA0	**Saldo (0) Nettoergebnis (21 - 22)**	**-1.212.600,00**	**-1.047.300,00**	**-165.300,00**
230	**Entnahmen von Haushaltsrücklagen**	**0,00**	**0,00**	**0,00**
2301	Entnahmen von Haushaltsrücklagen	0,00	0,00	0,00
240	**Zuweisung an Haushaltsrücklagen**	**0,00**	**0,00**	**0,00**
2401	Zuweisung an Haushaltsrücklagen	0,00	0,00	0,00
23	**Summe Haushaltsrücklagen**	**0,00**	**0,00**	**0,00**
SA00	**Nettoergebnis nach Zuweisung und Entnahmen von Haushaltsrücklagen (Saldo 0 +/- SU23)**	**-1.212.600,00**	**-1.047.300,00**	**-165.300,00**

Kunst, Kultur und Kultus (Gruppe 3)

MVAG	Mittelverwendungs- und -aufbringungsgruppen (1. und 2. Ebene)	VA 2023 inkl. NVA	VA 2023	1. NVA
211	**Erträge aus der operativen Verwaltungstätigkeit**	**101.900,00**	**100.600,00**	**1.300,00**
2111	Erträge aus eigenen Abgaben	0,00	0,00	0,00
2112	Erträge aus Ertragsanteilen	0,00	0,00	0,00
2113	Erträge aus Gebühren	0,00	0,00	0,00
2114	Erträge aus Leistungen	43.500,00	43.500,00	0,00
2115	Erträge aus Besitz und wirtschaftlicher Tätigkeit	100,00	100,00	0,00
2116	Erträge aus Veräußerung und sonstige Erträge	58.300,00	57.000,00	1.300,00
2117	Nicht finanzierungswirksame operative Erträge	0,00	0,00	0,00
212	**Erträge aus Transfers**	**34.500,00**	**34.500,00**	**0,00**
2121	Transferertrag von Trägern des öffentlichen Rechts	34.500,00	34.500,00	0,00
2122	Transferertrag von Beteiligungen	0,00	0,00	0,00
2123	Transferertrag von Unternehmen (mit Finanzunternehmen)	0,00	0,00	0,00
2124	Transferertrag von Haushalten und Organisationen ohne Erwerbscharakter	0,00	0,00	0,00
2125	Transferertrag vom Ausland	0,00	0,00	0,00
2126	Investitions- und Tilgungszuschüsse zwischen Unternehmungen und Betrieben der Gebietskörperschaft und der Gebietskörperschaft	0,00	0,00	0,00
2127	Nicht finanzierungswirksamer Transferertrag	0,00	0,00	0,00
213	**Finanzerträge**	**0,00**	**0,00**	**0,00**
2131	Erträge aus Zinsen	0,00	0,00	0,00
2132	Erträge aus Zinsen aus derivativen Finanzinstrumenten ohne Grundgeschäft	0,00	0,00	0,00
2133	Erträge aus Gewinnentnahmen von marktbestimmten Betrieben	0,00	0,00	0,00
2134	Sonstige Finanzerträge	0,00	0,00	0,00
2135	Erträge aus Dividenden/Gewinnausschüttungen	0,00	0,00	0,00
2136	Sonstige nicht finanzierungswirksame Finanzerträge	0,00	0,00	0,00
21	**Summe Erträge**	**136.400,00**	**135.100,00**	**1.300,00**
221	**Personalaufwand**	**253.900,00**	**160.200,00**	**93.700,00**
2211	Personalaufwand (Bezüge, Nebengeb., Mehrleistungen)	205.400,00	130.800,00	74.600,00
2212	Gesetzlicher und freiwilliger Sozialaufwand	47.100,00	28.000,00	19.100,00
2213	Sonstiger Personalaufwand	0,00	0,00	0,00
2214	Nicht finanzierungswirksamer Personalaufwand	1.400,00	1.400,00	0,00
222	**Sachaufwand (ohne Transferaufwand)**	**311.900,00**	**291.400,00**	**20.500,00**
2221	Gebrauchs- und Verbrauchsgüter, Handelswaren	14.300,00	14.300,00	0,00
2222	Verwaltungs- und Betriebsaufwand	3.600,00	4.100,00	-500,00

Kunst, Kultur und Kultus (Gruppe 3)

MVAG	Mittelverwendungs- und -aufbringungsgruppen (1. und 2. Ebene)	VA 2023 inkl. NVA	VA 2023	1. NVA
2223	Leasing- und Mietaufwand	20.300,00	20.300,00	0,00
2224	Instandhaltung	35.400,00	35.300,00	100,00
2225	Sonstiger Sachaufwand	212.600,00	191.700,00	20.900,00
2226	Nicht finanzierungswirksamer Sachaufwand	25.700,00	25.700,00	0,00
223	**Transferaufwand (laufende Transfers und Kapitaltransfers)**	**253.600,00**	**253.100,00**	**500,00**
2231	Transferaufwand an Träger des öffentlichen Rechts	230.500,00	230.000,00	500,00
2232	Transferaufwand an Beteiligungen	0,00	0,00	0,00
2233	Transferaufwand an Unternehmen (mit Finanzunternehmen)	0,00	0,00	0,00
2234	Transferaufwand an Haushalte und Organisationen ohne Erwerbscharakter	23.100,00	23.100,00	0,00
2235	Transferaufwand an das Ausland	0,00	0,00	0,00
2236	Investitions- und Tilgungszuschüsse zwischen Unternehmungen und Betrieben der Gebietskörperschaft und der Gebietskörperschaft	0,00	0,00	0,00
2237	Nicht finanzierungswirksamer Transferaufwand	0,00	0,00	0,00
224	**Finanzaufwand**	**0,00**	**0,00**	**0,00**
2241	Zinsen aus Finanzschulden, Finanzierungsleasing, Forderungskauf und derivativen Finanzinstrumenten mit Grundgeschäft	0,00	0,00	0,00
2242	Zinsen und sonstige Aufwendungen aus derivativen Finanzinstrumenten ohne Grundgeschäft	0,00	0,00	0,00
2243	Gewinnentnahmen von Unternehmungen und marktbestimmten Betrieben der Gebietskörperschaft (innerhalb der Gebietskörperscha	0,00	0,00	0,00
2244	Sonstiger Finanzaufwand	0,00	0,00	0,00
2245	Nicht finanzierungswirksamer Finanzaufwand	0,00	0,00	0,00
22	**Summe Aufwendungen**	**819.400,00**	**704.700,00**	**114.700,00**
SA0	**Saldo (0) Nettoergebnis (21 - 22)**	**-683.000,00**	**-569.600,00**	**-113.400,00**
230	**Entnahmen von Haushaltsrücklagen**	**0,00**	**0,00**	**0,00**
2301	Entnahmen von Haushaltsrücklagen	0,00	0,00	0,00
240	**Zuweisung an Haushaltsrücklagen**	**0,00**	**0,00**	**0,00**
2401	Zuweisung an Haushaltsrücklagen	0,00	0,00	0,00
23	**Summe Haushaltsrücklagen**	**0,00**	**0,00**	**0,00**
SA00	**Nettoergebnis nach Zuweisung und Entnahmen von Haushaltsrücklagen (Saldo 0 +/- SU23)**	**-683.000,00**	**-569.600,00**	**-113.400,00**

Soziale Wohlfahrt und Wohnbauförderung (Gruppe 4)

MVAG	Mittelverwendungs- und -aufbringungsgruppen (1. und 2. Ebene)	VA 2023 inkl. NVA	VA 2023	1. NVA
211	**Erträge aus der operativen Verwaltungstätigkeit**	**9.100,00**	**9.300,00**	**-200,00**
2111	Erträge aus eigenen Abgaben	0,00	0,00	0,00
2112	Erträge aus Ertragsanteilen	0,00	0,00	0,00
2113	Erträge aus Gebühren	0,00	0,00	0,00
2114	Erträge aus Leistungen	0,00	0,00	0,00
2115	Erträge aus Besitz und wirtschaftlicher Tätigkeit	6.000,00	6.000,00	0,00
2116	Erträge aus Veräußerung und sonstige Erträge	3.100,00	3.300,00	-200,00
2117	Nicht finanzierungswirksame operative Erträge	0,00	0,00	0,00
212	**Erträge aus Transfers**	**0,00**	**0,00**	**0,00**
2121	Transferertrag von Trägern des öffentlichen Rechts	0,00	0,00	0,00
2122	Transferertrag von Beteiligungen	0,00	0,00	0,00
2123	Transferertrag von Unternehmen (mit Finanzunternehmen)	0,00	0,00	0,00
2124	Transferertrag von Haushalten und Organisationen ohne Erwerbscharakter	0,00	0,00	0,00
2125	Transferertrag vom Ausland	0,00	0,00	0,00
2126	Investitions- und Tilgungszuschüsse zwischen Unternehmungen und Betrieben der Gebietskörperschaft und der Gebietskörperschaft	0,00	0,00	0,00
2127	Nicht finanzierungswirksamer Transferertrag	0,00	0,00	0,00
213	**Finanzerträge**	**0,00**	**0,00**	**0,00**
2131	Erträge aus Zinsen	0,00	0,00	0,00
2132	Erträge aus Zinsen aus derivativen Finanzinstrumenten ohne Grundgeschäft	0,00	0,00	0,00
2133	Erträge aus Gewinnentnahmen von marktbestimmten Betrieben	0,00	0,00	0,00
2134	Sonstige Finanzerträge	0,00	0,00	0,00
2135	Erträge aus Dividenden/Gewinnausschüttungen	0,00	0,00	0,00
2136	Sonstige nicht finanzierungswirksame Finanzerträge	0,00	0,00	0,00
21	**Summe Erträge**	**9.100,00**	**9.300,00**	**-200,00**
221	**Personalaufwand**	**0,00**	**0,00**	**0,00**
2211	Personalaufwand (Bezüge, Nebengeb., Mehrleistungen)	0,00	0,00	0,00
2212	Gesetzlicher und freiwilliger Sozialaufwand	0,00	0,00	0,00
2213	Sonstiger Personalaufwand	0,00	0,00	0,00
2214	Nicht finanzierungswirksamer Personalaufwand	0,00	0,00	0,00
222	**Sachaufwand (ohne Transferaufwand)**	**56.200,00**	**53.300,00**	**2.900,00**
2221	Gebrauchs- und Verbrauchsgüter, Handelswaren	2.200,00	1.800,00	400,00
2222	Verwaltungs- und Betriebsaufwand	200,00	200,00	0,00

Soziale Wohlfahrt und Wohnbauförderung (Gruppe 4)

MVAG	Mittelverwendungs- und -aufbringungsgruppen (1. und 2. Ebene)	VA 2023 inkl. NVA	VA 2023	1. NVA
2223	Leasing- und Mietaufwand	0,00	0,00	0,00
2224	Instandhaltung	1.900,00	9.400,00	-7.500,00
2225	Sonstiger Sachaufwand	47.500,00	37.500,00	10.000,00
2226	Nicht finanzierungswirksamer Sachaufwand	4.400,00	4.400,00	0,00
223	**Transferaufwand (laufende Transfers und Kapitaltransfers)**	**1.424.900,00**	**1.373.900,00**	**51.000,00**
2231	Transferaufwand an Träger des öffentlichen Rechts	1.136.000,00	1.131.000,00	5.000,00
2232	Transferaufwand an Beteiligungen	0,00	0,00	0,00
2233	Transferaufwand an Unternehmen (mit Finanzunternehmen)	0,00	0,00	0,00
2234	Transferaufwand an Haushalte und Organisationen ohne Erwerbscharakter	288.900,00	242.900,00	46.000,00
2235	Transferaufwand an das Ausland	0,00	0,00	0,00
2236	Investitions- und Tilgungszuschüsse zwischen Unternehmungen und Betrieben der Gebietskörperschaft und der Gebietskörperschaft	0,00	0,00	0,00
2237	Nicht finanzierungswirksamer Transferaufwand	0,00	0,00	0,00
224	**Finanzaufwand**	**0,00**	**0,00**	**0,00**
2241	Zinsen aus Finanzschulden, Finanzierungsleasing, Forderungskauf und derivativen Finanzinstrumenten mit Grundgeschäft	0,00	0,00	0,00
2242	Zinsen und sonstige Aufwendungen aus derivativen Finanzinstrumenten ohne Grundgeschäft	0,00	0,00	0,00
2243	Gewinnentnahmen von Unternehmungen und marktbestimmten Betrieben der Gebietskörperschaft (innerhalb der Gebietskörperscha	0,00	0,00	0,00
2244	Sonstiger Finanzaufwand	0,00	0,00	0,00
2245	Nicht finanzierungswirksamer Finanzaufwand	0,00	0,00	0,00
22	**Summe Aufwendungen**	**1.481.100,00**	**1.427.200,00**	**53.900,00**
SA0	**Saldo (0) Nettoergebnis (21 - 22)**	**-1.472.000,00**	**-1.417.900,00**	**-54.100,00**
230	**Entnahmen von Haushaltsrücklagen**	**0,00**	**0,00**	**0,00**
2301	Entnahmen von Haushaltsrücklagen	0,00	0,00	0,00
240	**Zuweisung an Haushaltsrücklagen**	**0,00**	**0,00**	**0,00**
2401	Zuweisung an Haushaltsrücklagen	0,00	0,00	0,00
23	**Summe Haushaltsrücklagen**	**0,00**	**0,00**	**0,00**
SA00	**Nettoergebnis nach Zuweisung und Entnahmen von Haushaltsrücklagen (Saldo 0 +/- SU23)**	**-1.472.000,00**	**-1.417.900,00**	**-54.100,00**

Gesundheit (Gruppe 5)

MVAG	Mittelverwendungs- und -aufbringungsgruppen (1. und 2. Ebene)	VA 2023 inkl. NVA	VA 2023	1. NVA
211	**Erträge aus der operativen Verwaltungstätigkeit**	**0,00**	**0,00**	**0,00**
2111	Erträge aus eigenen Abgaben	0,00	0,00	0,00
2112	Erträge aus Ertragsanteilen	0,00	0,00	0,00
2113	Erträge aus Gebühren	0,00	0,00	0,00
2114	Erträge aus Leistungen	0,00	0,00	0,00
2115	Erträge aus Besitz und wirtschaftlicher Tätigkeit	0,00	0,00	0,00
2116	Erträge aus Veräußerung und sonstige Erträge	0,00	0,00	0,00
2117	Nicht finanzierungswirksame operative Erträge	0,00	0,00	0,00
212	**Erträge aus Transfers**	**0,00**	**0,00**	**0,00**
2121	Transferertrag von Trägern des öffentlichen Rechts	0,00	0,00	0,00
2122	Transferertrag von Beteiligungen	0,00	0,00	0,00
2123	Transferertrag von Unternehmen (mit Finanzunternehmen)	0,00	0,00	0,00
2124	Transferertrag von Haushalten und Organisationen ohne Erwerbscharakter	0,00	0,00	0,00
2125	Transferertrag vom Ausland	0,00	0,00	0,00
2126	Investitions- und Tilgungszuschüsse zwischen Unternehmungen und Betrieben der Gebietskörperschaft und der Gebietskörperschaft	0,00	0,00	0,00
2127	Nicht finanzierungswirksamer Transferertrag	0,00	0,00	0,00
213	**Finanzerträge**	**0,00**	**0,00**	**0,00**
2131	Erträge aus Zinsen	0,00	0,00	0,00
2132	Erträge aus Zinsen aus derivativen Finanzinstrumenten ohne Grundgeschäft	0,00	0,00	0,00
2133	Erträge aus Gewinnentnahmen von marktbestimmten Betrieben	0,00	0,00	0,00
2134	Sonstige Finanzerträge	0,00	0,00	0,00
2135	Erträge aus Dividenden/Gewinnausschüttungen	0,00	0,00	0,00
2136	Sonstige nicht finanzierungswirksame Finanzerträge	0,00	0,00	0,00
21	**Summe Erträge**	**0,00**	**0,00**	**0,00**
221	**Personalaufwand**	**0,00**	**0,00**	**0,00**
2211	Personalaufwand (Bezüge, Nebengeb., Mehrleistungen)	0,00	0,00	0,00
2212	Gesetzlicher und freiwilliger Sozialaufwand	0,00	0,00	0,00
2213	Sonstiger Personalaufwand	0,00	0,00	0,00
2214	Nicht finanzierungswirksamer Personalaufwand	0,00	0,00	0,00
222	**Sachaufwand (ohne Transferaufwand)**	**148.100,00**	**95.300,00**	**52.800,00**
2221	Gebrauchs- und Verbrauchsgüter, Handelswaren	0,00	0,00	0,00
2222	Verwaltungs- und Betriebsaufwand	0,00	0,00	0,00

Gesundheit (Gruppe 5)

MVAG	Mittelverwendungs- und -aufbringungsgruppen (1. und 2. Ebene)	VA 2023 inkl. NVA	VA 2023	1. NVA
2223	Leasing- und Mietaufwand	0,00	0,00	0,00
2224	Instandhaltung	115.000,00	65.000,00	50.000,00
2225	Sonstiger Sachaufwand	28.100,00	30.300,00	-2.200,00
2226	Nicht finanzierungswirksamer Sachaufwand	5.000,00	0,00	5.000,00
223	**Transferaufwand (laufende Transfers und Kapitaltransfers)**	**1.334.900,00**	**1.295.800,00**	**39.100,00**
2231	Transferaufwand an Träger des öffentlichen Rechts	1.264.800,00	1.255.700,00	9.100,00
2232	Transferaufwand an Beteiligungen	0,00	0,00	0,00
2233	Transferaufwand an Unternehmen (mit Finanzunternehmen)	0,00	0,00	0,00
2234	Transferaufwand an Haushalte und Organisationen ohne Erwerbscharakter	70.100,00	40.100,00	30.000,00
2235	Transferaufwand an das Ausland	0,00	0,00	0,00
2236	Investitions- und Tilgungszuschüsse zwischen Unternehmungen und Betrieben der Gebietskörperschaft und der Gebietskörperschaft	0,00	0,00	0,00
2237	Nicht finanzierungswirksamer Transferaufwand	0,00	0,00	0,00
224	**Finanzaufwand**	**0,00**	**0,00**	**0,00**
2241	Zinsen aus Finanzschulden, Finanzierungsleasing, Forderungskauf und derivativen Finanzinstrumenten mit Grundgeschäft	0,00	0,00	0,00
2242	Zinsen und sonstige Aufwendungen aus derivativen Finanzinstrumenten ohne Grundgeschäft	0,00	0,00	0,00
2243	Gewinnentnahmen von Unternehmungen und marktbestimmten Betrieben der Gebietskörperschaft (innerhalb der Gebietskörperscha	0,00	0,00	0,00
2244	Sonstiger Finanzaufwand	0,00	0,00	0,00
2245	Nicht finanzierungswirksamer Finanzaufwand	0,00	0,00	0,00
22	**Summe Aufwendungen**	**1.483.000,00**	**1.391.100,00**	**91.900,00**
SA0	**Saldo (0) Nettoergebnis (21 - 22)**	**-1.483.000,00**	**-1.391.100,00**	**-91.900,00**
230	**Entnahmen von Haushaltsrücklagen**	**0,00**	**0,00**	**0,00**
2301	Entnahmen von Haushaltsrücklagen	0,00	0,00	0,00
240	**Zuweisung an Haushaltsrücklagen**	**0,00**	**0,00**	**0,00**
2401	Zuweisung an Haushaltsrücklagen	0,00	0,00	0,00
23	**Summe Haushaltsrücklagen**	**0,00**	**0,00**	**0,00**
SA00	**Nettoergebnis nach Zuweisung und Entnahmen von Haushaltsrücklagen (Saldo 0 +/- SU23)**	**-1.483.000,00**	**-1.391.100,00**	**-91.900,00**

Straßen- und Wasserbau, Verkehr (Gruppe 6)

MVAG	Mittelverwendungs- und -aufbringungsgruppen (1. und 2. Ebene)	VA 2023 inkl. NVA	VA 2023	1. NVA
211	**Erträge aus der operativen Verwaltungstätigkeit**	**7.200,00**	**139.000,00**	**-131.800,00**
2111	Erträge aus eigenen Abgaben	0,00	0,00	0,00
2112	Erträge aus Ertragsanteilen	0,00	0,00	0,00
2113	Erträge aus Gebühren	0,00	0,00	0,00
2114	Erträge aus Leistungen	0,00	0,00	0,00
2115	Erträge aus Besitz und wirtschaftlicher Tätigkeit	0,00	0,00	0,00
2116	Erträge aus Veräußerung und sonstige Erträge	7.200,00	139.000,00	-131.800,00
2117	Nicht finanzierungswirksame operative Erträge	0,00	0,00	0,00
212	**Erträge aus Transfers**	**308.400,00**	**278.400,00**	**30.000,00**
2121	Transferertrag von Trägern des öffentlichen Rechts	146.000,00	146.000,00	0,00
2122	Transferertrag von Beteiligungen	0,00	0,00	0,00
2123	Transferertrag von Unternehmen (mit Finanzunternehmen)	0,00	0,00	0,00
2124	Transferertrag von Haushalten und Organisationen ohne Erwerbscharakter	160.000,00	130.000,00	30.000,00
2125	Transferertrag vom Ausland	0,00	0,00	0,00
2126	Investitions- und Tilgungszuschüsse zwischen Unternehmungen und Betrieben der Gebietskörperschaft und der Gebietskörperschaft	0,00	0,00	0,00
2127	Nicht finanzierungswirksamer Transferertrag	2.400,00	2.400,00	0,00
213	**Finanzerträge**	**0,00**	**0,00**	**0,00**
2131	Erträge aus Zinsen	0,00	0,00	0,00
2132	Erträge aus Zinsen aus derivativen Finanzinstrumenten ohne Grundgeschäft	0,00	0,00	0,00
2133	Erträge aus Gewinnentnahmen von marktbestimmten Betrieben	0,00	0,00	0,00
2134	Sonstige Finanzerträge	0,00	0,00	0,00
2135	Erträge aus Dividenden/Gewinnausschüttungen	0,00	0,00	0,00
2136	Sonstige nicht finanzierungswirksame Finanzerträge	0,00	0,00	0,00
21	**Summe Erträge**	**315.600,00**	**417.400,00**	**-101.800,00**
221	**Personalaufwand**	**0,00**	**0,00**	**0,00**
2211	Personalaufwand (Bezüge, Nebengeb., Mehrleistungen)	0,00	0,00	0,00
2212	Gesetzlicher und freiwilliger Sozialaufwand	0,00	0,00	0,00
2213	Sonstiger Personalaufwand	0,00	0,00	0,00
2214	Nicht finanzierungswirksamer Personalaufwand	0,00	0,00	0,00
222	**Sachaufwand (ohne Transferaufwand)**	**769.200,00**	**766.400,00**	**2.800,00**
2221	Gebrauchs- und Verbrauchsgüter, Handelswaren	11.300,00	11.100,00	200,00
2222	Verwaltungs- und Betriebsaufwand	5.900,00	1.800,00	4.100,00

Straßen- und Wasserbau, Verkehr (Gruppe 6)

MVAG	Mittelverwendungs- und -aufbringungsgruppen (1. und 2. Ebene)	VA 2023 inkl. NVA	VA 2023	1. NVA
2223	Leasing- und Mietaufwand	400,00	400,00	0,00
2224	Instandhaltung	263.300,00	276.800,00	-13.500,00
2225	Sonstiger Sachaufwand	173.800,00	161.800,00	12.000,00
2226	Nicht finanzierungswirksamer Sachaufwand	314.500,00	314.500,00	0,00
223	**Transferaufwand (laufende Transfers und Kapitaltransfers)**	**33.200,00**	**33.200,00**	**0,00**
2231	Transferaufwand an Träger des öffentlichen Rechts	13.200,00	13.200,00	0,00
2232	Transferaufwand an Beteiligungen	0,00	0,00	0,00
2233	Transferaufwand an Unternehmen (mit Finanzunternehmen)	20.000,00	20.000,00	0,00
2234	Transferaufwand an Haushalte und Organisationen ohne Erwerbscharakter	0,00	0,00	0,00
2235	Transferaufwand an das Ausland	0,00	0,00	0,00
2236	Investitions- und Tilgungszuschüsse zwischen Unternehmungen und Betrieben der Gebietskörperschaft und der Gebietskörperschaft	0,00	0,00	0,00
2237	Nicht finanzierungswirksamer Transferaufwand	0,00	0,00	0,00
224	**Finanzaufwand**	**24.900,00**	**24.900,00**	**0,00**
2241	Zinsen aus Finanzschulden, Finanzierungsleasing, Forderungskauf und derivativen Finanzinstrumenten mit Grundgeschäft	24.900,00	24.900,00	0,00
2242	Zinsen und sonstige Aufwendungen aus derivativen Finanzinstrumenten ohne Grundgeschäft	0,00	0,00	0,00
2243	Gewinnentnahmen von Unternehmungen und marktbestimmten Betrieben der Gebietskörperschaft (innerhalb der Gebietskörperscha	0,00	0,00	0,00
2244	Sonstiger Finanzaufwand	0,00	0,00	0,00
2245	Nicht finanzierungswirksamer Finanzaufwand	0,00	0,00	0,00
22	**Summe Aufwendungen**	**827.300,00**	**824.500,00**	**2.800,00**
SA0	**Saldo (0) Nettoergebnis (21 - 22)**	**-511.700,00**	**-407.100,00**	**-104.600,00**
230	**Entnahmen von Haushaltsrücklagen**	**0,00**	**0,00**	**0,00**
2301	Entnahmen von Haushaltsrücklagen	0,00	0,00	0,00
240	**Zuweisung an Haushaltsrücklagen**	**0,00**	**0,00**	**0,00**
2401	Zuweisung an Haushaltsrücklagen	0,00	0,00	0,00
23	**Summe Haushaltsrücklagen**	**0,00**	**0,00**	**0,00**
SA00	**Nettoergebnis nach Zuweisung und Entnahmen von Haushaltsrücklagen (Saldo 0 +/- SU23)**	**-511.700,00**	**-407.100,00**	**-104.600,00**

Wirtschaftsförderung (Gruppe 7)

MVAG	Mittelverwendungs- und -aufbringungsgruppen (1. und 2. Ebene)	VA 2023 inkl. NVA	VA 2023	1. NVA
211	**Erträge aus der operativen Verwaltungstätigkeit**	**7.400,00**	**7.400,00**	**0,00**
2111	Erträge aus eigenen Abgaben	0,00	0,00	0,00
2112	Erträge aus Ertragsanteilen	0,00	0,00	0,00
2113	Erträge aus Gebühren	0,00	0,00	0,00
2114	Erträge aus Leistungen	0,00	0,00	0,00
2115	Erträge aus Besitz und wirtschaftlicher Tätigkeit	0,00	0,00	0,00
2116	Erträge aus Veräußerung und sonstige Erträge	7.400,00	7.400,00	0,00
2117	Nicht finanzierungswirksame operative Erträge	0,00	0,00	0,00
212	**Erträge aus Transfers**	**1.400,00**	**1.400,00**	**0,00**
2121	Transferertrag von Trägern des öffentlichen Rechts	1.300,00	1.300,00	0,00
2122	Transferertrag von Beteiligungen	0,00	0,00	0,00
2123	Transferertrag von Unternehmen (mit Finanzunternehmen)	0,00	0,00	0,00
2124	Transferertrag von Haushalten und Organisationen ohne Erwerbscharakter	0,00	0,00	0,00
2125	Transferertrag vom Ausland	0,00	0,00	0,00
2126	Investitions- und Tilgungszuschüsse zwischen Unternehmungen und Betrieben der Gebietskörperschaft und der Gebietskörperschaft	0,00	0,00	0,00
2127	Nicht finanzierungswirksamer Transferertrag	100,00	100,00	0,00
213	**Finanzerträge**	**0,00**	**0,00**	**0,00**
2131	Erträge aus Zinsen	0,00	0,00	0,00
2132	Erträge aus Zinsen aus derivativen Finanzinstrumenten ohne Grundgeschäft	0,00	0,00	0,00
2133	Erträge aus Gewinnentnahmen von marktbestimmten Betrieben	0,00	0,00	0,00
2134	Sonstige Finanzerträge	0,00	0,00	0,00
2135	Erträge aus Dividenden/Gewinnausschüttungen	0,00	0,00	0,00
2136	Sonstige nicht finanzierungswirksame Finanzerträge	0,00	0,00	0,00
21	**Summe Erträge**	**8.800,00**	**8.800,00**	**0,00**
221	**Personalaufwand**	**0,00**	**0,00**	**0,00**
2211	Personalaufwand (Bezüge, Nebengeb., Mehrleistungen)	0,00	0,00	0,00
2212	Gesetzlicher und freiwilliger Sozialaufwand	0,00	0,00	0,00
2213	Sonstiger Personalaufwand	0,00	0,00	0,00
2214	Nicht finanzierungswirksamer Personalaufwand	0,00	0,00	0,00
222	**Sachaufwand (ohne Transferaufwand)**	**13.100,00**	**21.100,00**	**-8.000,00**
2221	Gebrauchs- und Verbrauchsgüter, Handelswaren	0,00	0,00	0,00
2222	Verwaltungs- und Betriebsaufwand	0,00	0,00	0,00

Wirtschaftsförderung (Gruppe 7)

MVAG	Mittelverwendungs- und -aufbringungsgruppen (1. und 2. Ebene)	VA 2023 inkl. NVA	VA 2023	1. NVA
2223	Leasing- und Mietaufwand	0,00	0,00	0,00
2224	Instandhaltung	0,00	0,00	0,00
2225	Sonstiger Sachaufwand	12.000,00	20.000,00	-8.000,00
2226	Nicht finanzierungswirksamer Sachaufwand	1.100,00	1.100,00	0,00
223	**Transferaufwand (laufende Transfers und Kapitaltransfers)**	**657.700,00**	**684.900,00**	**-27.200,00**
2231	Transferaufwand an Träger des öffentlichen Rechts	0,00	0,00	0,00
2232	Transferaufwand an Beteiligungen	0,00	0,00	0,00
2233	Transferaufwand an Unternehmen (mit Finanzunternehmen)	655.000,00	682.600,00	-27.600,00
2234	Transferaufwand an Haushalte und Organisationen ohne Erwerbscharakter	2.700,00	2.300,00	400,00
2235	Transferaufwand an das Ausland	0,00	0,00	0,00
2236	Investitions- und Tilgungszuschüsse zwischen Unternehmungen und Betrieben der Gebietskörperschaft und der Gebietskörperschaft	0,00	0,00	0,00
2237	Nicht finanzierungswirksamer Transferaufwand	0,00	0,00	0,00
224	**Finanzaufwand**	**17.700,00**	**17.700,00**	**0,00**
2241	Zinsen aus Finanzschulden, Finanzierungsleasing, Forderungskauf und derivativen Finanzinstrumenten mit Grundgeschäft	17.700,00	17.700,00	0,00
2242	Zinsen und sonstige Aufwendungen aus derivativen Finanzinstrumenten ohne Grundgeschäft	0,00	0,00	0,00
2243	Gewinnentnahmen von Unternehmungen und marktbestimmten Betrieben der Gebietskörperschaft (innerhalb der Gebietskörperscha	0,00	0,00	0,00
2244	Sonstiger Finanzaufwand	0,00	0,00	0,00
2245	Nicht finanzierungswirksamer Finanzaufwand	0,00	0,00	0,00
22	**Summe Aufwendungen**	**688.500,00**	**723.700,00**	**-35.200,00**
SA0	**Saldo (0) Nettoergebnis (21 - 22)**	**-679.700,00**	**-714.900,00**	**35.200,00**
230	**Entnahmen von Haushaltsrücklagen**	**0,00**	**0,00**	**0,00**
2301	Entnahmen von Haushaltsrücklagen	0,00	0,00	0,00
240	**Zuweisung an Haushaltsrücklagen**	**0,00**	**0,00**	**0,00**
2401	Zuweisung an Haushaltsrücklagen	0,00	0,00	0,00
23	**Summe Haushaltsrücklagen**	**0,00**	**0,00**	**0,00**
SA00	**Nettoergebnis nach Zuweisung und Entnahmen von Haushaltsrücklagen (Saldo 0 +/- SU23)**	**-679.700,00**	**-714.900,00**	**35.200,00**

Dienstleistungen (Gruppe 8)

MVAG	Mittelverwendungs- und -aufbringungsgruppen (1. und 2. Ebene)	VA 2023 inkl. NVA	VA 2023	1. NVA
211	**Erträge aus der operativen Verwaltungstätigkeit**	**3.611.100,00**	**3.509.600,00**	**101.500,00**
2111	Erträge aus eigenen Abgaben	0,00	0,00	0,00
2112	Erträge aus Ertragsanteilen	0,00	0,00	0,00
2113	Erträge aus Gebühren	1.256.900,00	1.263.200,00	-6.300,00
2114	Erträge aus Leistungen	186.600,00	185.500,00	1.100,00
2115	Erträge aus Besitz und wirtschaftlicher Tätigkeit	289.900,00	284.200,00	5.700,00
2116	Erträge aus Veräußerung und sonstige Erträge	1.873.900,00	1.772.900,00	101.000,00
2117	Nicht finanzierungswirksame operative Erträge	3.800,00	3.800,00	0,00
212	**Erträge aus Transfers**	**116.000,00**	**110.900,00**	**5.100,00**
2121	Transferertrag von Trägern des öffentlichen Rechts	11.800,00	11.800,00	0,00
2122	Transferertrag von Beteiligungen	0,00	0,00	0,00
2123	Transferertrag von Unternehmen (mit Finanzunternehmen)	5.100,00	0,00	5.100,00
2124	Transferertrag von Haushalten und Organisationen ohne Erwerbscharakter	0,00	0,00	0,00
2125	Transferertrag vom Ausland	0,00	0,00	0,00
2126	Investitions- und Tilgungszuschüsse zwischen Unternehmungen und Betrieben der Gebietskörperschaft und der Gebietskörperschaft	0,00	0,00	0,00
2127	Nicht finanzierungswirksamer Transferertrag	99.100,00	99.100,00	0,00
213	**Finanzerträge**	**18.000,00**	**0,00**	**18.000,00**
2131	Erträge aus Zinsen	18.000,00	0,00	18.000,00
2132	Erträge aus Zinsen aus derivativen Finanzinstrumenten ohne Grundgeschäft	0,00	0,00	0,00
2133	Erträge aus Gewinnentnahmen von marktbestimmten Betrieben	0,00	0,00	0,00
2134	Sonstige Finanzerträge	0,00	0,00	0,00
2135	Erträge aus Dividenden/Gewinnausschüttungen	0,00	0,00	0,00
2136	Sonstige nicht finanzierungswirksame Finanzerträge	0,00	0,00	0,00
21	**Summe Erträge**	**3.745.100,00**	**3.620.500,00**	**124.600,00**
221	**Personalaufwand**	**1.233.200,00**	**1.290.700,00**	**-57.500,00**
2211	Personalaufwand (Bezüge, Nebengeb., Mehrleistungen)	927.800,00	954.600,00	-26.800,00
2212	Gesetzlicher und freiwilliger Sozialaufwand	232.200,00	262.900,00	-30.700,00
2213	Sonstiger Personalaufwand	0,00	0,00	0,00
2214	Nicht finanzierungswirksamer Personalaufwand	73.200,00	73.200,00	0,00
222	**Sachaufwand (ohne Transferaufwand)**	**2.579.600,00**	**2.212.200,00**	**367.400,00**
2221	Gebrauchs- und Verbrauchsgüter, Handelswaren	90.800,00	86.400,00	4.400,00
2222	Verwaltungs- und Betriebsaufwand	292.900,00	264.000,00	28.900,00

Dienstleistungen (Gruppe 8)

MVAG	Mittelverwendungs- und -aufbringungsgruppen (1. und 2. Ebene)	VA 2023 inkl. NVA	VA 2023	1. NVA
2223	Leasing- und Mietaufwand	21.700,00	20.800,00	900,00
2224	Instandhaltung	782.900,00	708.600,00	74.300,00
2225	Sonstiger Sachaufwand	550.400,00	559.400,00	-9.000,00
2226	Nicht finanzierungswirksamer Sachaufwand	840.900,00	573.000,00	267.900,00
223	**Transferaufwand (laufende Transfers und Kapitaltransfers)**	**18.000,00**	**17.000,00**	**1.000,00**
2231	Transferaufwand an Träger des öffentlichen Rechts	18.000,00	17.000,00	1.000,00
2232	Transferaufwand an Beteiligungen	0,00	0,00	0,00
2233	Transferaufwand an Unternehmen (mit Finanzunternehmen)	0,00	0,00	0,00
2234	Transferaufwand an Haushalte und Organisationen ohne Erwerbscharakter	0,00	0,00	0,00
2235	Transferaufwand an das Ausland	0,00	0,00	0,00
2236	Investitions- und Tilgungszuschüsse zwischen Unternehmungen und Betrieben der Gebietskörperschaft und der Gebietskörperschaft	0,00	0,00	0,00
2237	Nicht finanzierungswirksamer Transferaufwand	0,00	0,00	0,00
224	**Finanzaufwand**	**275.900,00**	**236.800,00**	**39.100,00**
2241	Zinsen aus Finanzschulden, Finanzierungsleasing, Forderungskauf und derivativen Finanzinstrumenten mit Grundgeschäft	275.900,00	236.800,00	39.100,00
2242	Zinsen und sonstige Aufwendungen aus derivativen Finanzinstrumenten ohne Grundgeschäft	0,00	0,00	0,00
2243	Gewinnentnahmen von Unternehmungen und marktbestimmten Betrieben der Gebietskörperschaft (innerhalb der Gebietskörperscha	0,00	0,00	0,00
2244	Sonstiger Finanzaufwand	0,00	0,00	0,00
2245	Nicht finanzierungswirksamer Finanzaufwand	0,00	0,00	0,00
22	**Summe Aufwendungen**	**4.106.700,00**	**3.756.700,00**	**350.000,00**
SA0	**Saldo (0) Nettoergebnis (21 - 22)**	**-361.600,00**	**-136.200,00**	**-225.400,00**
230	**Entnahmen von Haushaltsrücklagen**	**49.300,00**	**20.600,00**	**28.700,00**
2301	Entnahmen von Haushaltsrücklagen	49.300,00	20.600,00	28.700,00
240	**Zuweisung an Haushaltsrücklagen**	**191.600,00**	**178.600,00**	**13.000,00**
2401	Zuweisung an Haushaltsrücklagen	191.600,00	178.600,00	13.000,00
23	**Summe Haushaltsrücklagen**	**-142.300,00**	**-158.000,00**	**15.700,00**
SA00	**Nettoergebnis nach Zuweisung und Entnahmen von Haushaltsrücklagen (Saldo 0 +/- SU23)**	**-503.900,00**	**-294.200,00**	**-209.700,00**

Finanzwirtschaft (Gruppe 9)

MVAG	Mittelverwendungs- und -aufbringungsgruppen (1. und 2. Ebene)	VA 2023 inkl. NVA	VA 2023	1. NVA
211	**Erträge aus der operativen Verwaltungstätigkeit**	**8.792.400,00**	**8.639.000,00**	**153.400,00**
2111	Erträge aus eigenen Abgaben	5.760.200,00	5.614.500,00	145.700,00
2112	Erträge aus Ertragsanteilen	3.023.000,00	2.990.000,00	33.000,00
2113	Erträge aus Gebühren	0,00	0,00	0,00
2114	Erträge aus Leistungen	700,00	700,00	0,00
2115	Erträge aus Besitz und wirtschaftlicher Tätigkeit	0,00	0,00	0,00
2116	Erträge aus Veräußerung und sonstige Erträge	8.500,00	33.800,00	-25.300,00
2117	Nicht finanzierungswirksame operative Erträge	0,00	0,00	0,00
212	**Erträge aus Transfers**	**0,00**	**0,00**	**0,00**
2121	Transferertrag von Trägern des öffentlichen Rechts	0,00	0,00	0,00
2122	Transferertrag von Beteiligungen	0,00	0,00	0,00
2123	Transferertrag von Unternehmen (mit Finanzunternehmen)	0,00	0,00	0,00
2124	Transferertrag von Haushalten und Organisationen ohne Erwerbscharakter	0,00	0,00	0,00
2125	Transferertrag vom Ausland	0,00	0,00	0,00
2126	Investitions- und Tilgungszuschüsse zwischen Unternehmungen und Betrieben der Gebietskörperschaft und der Gebietskörperschaft	0,00	0,00	0,00
2127	Nicht finanzierungswirksamer Transferertrag	0,00	0,00	0,00
213	**Finanzerträge**	**200,00**	**0,00**	**200,00**
2131	Erträge aus Zinsen	200,00	0,00	200,00
2132	Erträge aus Zinsen aus derivativen Finanzinstrumenten ohne Grundgeschäft	0,00	0,00	0,00
2133	Erträge aus Gewinnentnahmen von marktbestimmten Betrieben	0,00	0,00	0,00
2134	Sonstige Finanzerträge	0,00	0,00	0,00
2135	Erträge aus Dividenden/Gewinnausschüttungen	0,00	0,00	0,00
2136	Sonstige nicht finanzierungswirksame Finanzerträge	0,00	0,00	0,00
21	**Summe Erträge**	**8.792.600,00**	**8.639.000,00**	**153.600,00**
221	**Personalaufwand**	**0,00**	**0,00**	**0,00**
2211	Personalaufwand (Bezüge, Nebengeb., Mehrleistungen)	0,00	0,00	0,00
2212	Gesetzlicher und freiwilliger Sozialaufwand	0,00	0,00	0,00
2213	Sonstiger Personalaufwand	0,00	0,00	0,00
2214	Nicht finanzierungswirksamer Personalaufwand	0,00	0,00	0,00
222	**Sachaufwand (ohne Transferaufwand)**	**35.500,00**	**167.500,00**	**-132.000,00**
2221	Gebrauchs- und Verbrauchsgüter, Handelswaren	0,00	0,00	0,00
2222	Verwaltungs- und Betriebsaufwand	0,00	0,00	0,00

Finanzwirtschaft (Gruppe 9)

MVAG	Mittelverwendungs- und -aufbringungsgruppen (1. und 2. Ebene)	VA 2023 inkl. NVA	VA 2023	1. NVA
2223	Leasing- und Mietaufwand	0,00	0,00	0,00
2224	Instandhaltung	0,00	0,00	0,00
2225	Sonstiger Sachaufwand	35.500,00	167.500,00	-132.000,00
2226	Nicht finanzierungswirksamer Sachaufwand	0,00	0,00	0,00
223	**Transferaufwand (laufende Transfers und Kapitaltransfers)**	**0,00**	**0,00**	**0,00**
2231	Transferaufwand an Träger des öffentlichen Rechts	0,00	0,00	0,00
2232	Transferaufwand an Beteiligungen	0,00	0,00	0,00
2233	Transferaufwand an Unternehmen (mit Finanzunternehmen)	0,00	0,00	0,00
2234	Transferaufwand an Haushalte und Organisationen ohne Erwerbscharakter	0,00	0,00	0,00
2235	Transferaufwand an das Ausland	0,00	0,00	0,00
2236	Investitions- und Tilgungszuschüsse zwischen Unternehmungen und Betrieben der Gebietskörperschaft und der Gebietskörperschaft	0,00	0,00	0,00
2237	Nicht finanzierungswirksamer Transferaufwand	0,00	0,00	0,00
224	**Finanzaufwand**	**4.000,00**	**4.000,00**	**0,00**
2241	Zinsen aus Finanzschulden, Finanzierungsleasing, Forderungskauf und derivativen Finanzinstrumenten mit Grundgeschäft	0,00	0,00	0,00
2242	Zinsen und sonstige Aufwendungen aus derivativen Finanzinstrumenten ohne Grundgeschäft	0,00	0,00	0,00
2243	Gewinnentnahmen von Unternehmungen und marktbestimmten Betrieben der Gebietskörperschaft (innerhalb der Gebietskörperscha	0,00	0,00	0,00
2244	Sonstiger Finanzaufwand	4.000,00	4.000,00	0,00
2245	Nicht finanzierungswirksamer Finanzaufwand	0,00	0,00	0,00
22	**Summe Aufwendungen**	**39.500,00**	**171.500,00**	**-132.000,00**
SA0	**Saldo (0) Nettoergebnis (21 - 22)**	**8.753.100,00**	**8.467.500,00**	**285.600,00**
230	**Entnahmen von Haushaltsrücklagen**	**0,00**	**0,00**	**0,00**
2301	Entnahmen von Haushaltsrücklagen	0,00	0,00	0,00
240	**Zuweisung an Haushaltsrücklagen**	**0,00**	**300.000,00**	**-300.000,00**
2401	Zuweisung an Haushaltsrücklagen	0,00	300.000,00	-300.000,00
23	**Summe Haushaltsrücklagen**	**0,00**	**-300.000,00**	**300.000,00**
SA00	**Nettoergebnis nach Zuweisung und Entnahmen von Haushaltsrücklagen (Saldo 0 +/- SU23)**	**8.753.100,00**	**8.167.500,00**	**585.600,00**

1. NVA Finanzierungshaushalt Bereichsbudget 1. und 2. Ebene (Anlage 1b)

Vertretungskörper und allgemeine Verwaltung (Gruppe 0)

MVAG	Mittelverwendungs- und aufbringungsgruppen (1. und 2. Ebene)	VA 2023 inkl. NVA	VA 2023	1. NVA
311	**Einzahlungen aus der operativen Verwaltungstätigkeit**	**98.300,00**	**97.400,00**	**900,00**
3111	Einzahlungen aus eigenen Abgaben	0,00	0,00	0,00
3112	Einzahlungen aus Ertragsanteilen	0,00	0,00	0,00
3113	Einzahlungen aus Gebühren	0,00	0,00	0,00
3114	Einzahlungen aus Leistungen	85.800,00	78.600,00	7.200,00
3115	Einzahlungen aus Besitz und wirtschaftlicher Tätigkeit	7.300,00	13.600,00	-6.300,00
3116	Einzahlungen aus Veräußerung von geringwertigen Wirtschaftsgütern (GWG) und sonstige Einzahlungen	5.200,00	5.200,00	0,00
312	**Einzahlungen aus Transfers (ohne Kapitaltransfers)**	**15.000,00**	**15.000,00**	**0,00**
3121	Transferzahlungen von Trägern des öffentlichen Rechts	15.000,00	15.000,00	0,00
3122	Transferzahlungen von Beteiligungen	0,00	0,00	0,00
3123	Transferzahlungen von Unternehmen (inkl. Finanzunternehmen)	0,00	0,00	0,00
3124	Transferzahlungen von Haushalte und Organisationen ohne Erwerbscharakter	0,00	0,00	0,00
3125	Transferzahlungen vom Ausland	0,00	0,00	0,00
3126	Investitions- und Tilgungszuschüsse zwischen Unternehmungen und Betrieben der Gebietskörperschaft und der Gebietskörperschaft	0,00	0,00	0,00
313	**Einzahlungen aus Finanzerträgen**	**0,00**	**0,00**	**0,00**
3131	Einzahlungen aus Zinserträgen	0,00	0,00	0,00
3133	Einzahlungen aus Gewinnentnahmen von marktbestimmten Betrieben	0,00	0,00	0,00
3134	Sonstige Einzahlungen aus Finanzerträgen	0,00	0,00	0,00
3135	Einzahlungen aus Dividenden/Gewinnausschüttungen	0,00	0,00	0,00
31	**Summe Einzahlungen operative Gebarung**	**113.300,00**	**112.400,00**	**900,00**
321	**Auszahlungen aus Personalaufwand**	**1.102.800,00**	**1.106.500,00**	**-3.700,00**
3211	Auszahlungen für Personalaufwand Bezüge, Nebengebühren, und Mehrleistungsvergütungen)	880.900,00	884.600,00	-3.700,00
3212	Auszahlungen für gesetzliche und freiwillige Sozialaufwendungen	221.900,00	221.900,00	0,00
3213	Auszahlungen aus sonstigem Personalaufwand	0,00	0,00	0,00
322	**Auszahlungen aus Sachaufwand (ohne Transferaufwand)**	**840.800,00**	**706.400,00**	**134.400,00**
3221	Auszahlungen für Gebrauchs- und Verbrauchsgüter, Handelswaren	58.700,00	37.800,00	20.900,00
3222	Auszahlungen für Verwaltungs- und Betriebsaufwand	65.500,00	60.600,00	4.900,00
3223	Auszahlungen für Leasing- und Mietaufwand	3.500,00	3.500,00	0,00
3224	Auszahlungen für Instandhaltung	71.500,00	74.000,00	-2.500,00
3225	Sonstige Auszahlungen aus Sachaufwand	641.600,00	530.500,00	111.100,00
323	**Auszahlungen aus Transfers (ohne Kapitaltransfers)**	**44.700,00**	**50.500,00**	**-5.800,00**
3231	Transferzahlungen an Träger des öffentlichen Rechts	38.700,00	46.000,00	-7.300,00
3232	Transferzahlungen an Beteiligungen	0,00	0,00	0,00
3233	Transferzahlungen an Unternehmen (inkl. Finanzunternehmen)	0,00	0,00	0,00

Vertretungskörper und allgemeine Verwaltung (Gruppe 0)

MVAG	Mittelverwendungs- und aufbringungsgruppen (1. und 2. Ebene)	VA 2023 inkl. NVA	VA 2023	1. NVA
3234	Transferzahlungen an Haushalte und Organisationen ohne Erwerbscharakter	6.000,00	4.500,00	1.500,00
3235	Transferzahlungen an das Ausland	0,00	0,00	0,00
3236	Investitions- und Tilgungszuschüsse zwischen Unternehmungen und Betrieben der Gebietskörperschaft und der Gebietskörperschaft	0,00	0,00	0,00
324	**Auszahlungen aus Finanzaufwand**	**0,00**	**0,00**	**0,00**
3241	Auszahlungen für Zinsaufwand, für Finanzierungsleasing, für Forderungskauf, für Finanzschulden und derivative Finanzinstrumente m	0,00	0,00	0,00
3242	Auszahlungen für Zinsen aus derivativen Finanzinstrumenten ohne Grundgeschäft	0,00	0,00	0,00
3243	Auszahlung aus Gewinnentnahmen von marktbestimmten Betrieben	0,00	0,00	0,00
3244	Sonstige Auszahlungen aus Finanzaufwendungen	0,00	0,00	0,00
32	**Summe Auszahlungen operative Gebarung**	**1.988.300,00**	**1.863.400,00**	**124.900,00**
SA1	**Saldo (1) Geldfluss aus der Operativen Gebarung (31 – 32)**	**-1.875.000,00**	**-1.751.000,00**	**-124.000,00**
331	**Einzahlungen aus der Investitionstätigkeit**	**0,00**	**0,00**	**0,00**
3311	Einzahlungen aus der Veräußerung von immateriellem Vermögen	0,00	0,00	0,00
3312	Einzahlungen aus der Veräußerung von Grundstücken und Grundstückeinrichtungen	0,00	0,00	0,00
3313	Einzahlungen aus der Veräußerung von Gebäuden und Bauten	0,00	0,00	0,00
3314	Einzahlungen aus der Veräußerung von technischen Anlagen, Fahrzeuge und Maschinen	0,00	0,00	0,00
3315	Einzahlungen aus der Veräußerung von Amts-, Betriebs- und Geschäftsausstattung	0,00	0,00	0,00
3316	Einzahlungen aus der Veräußerung von Kulturgütern	0,00	0,00	0,00
3317	Einzahlungen aus der Veräußerung von Beteiligungen	0,00	0,00	0,00
332	**Einzahlungen aus der Rückzahlung von Darlehen sowie gewährten Vorschüssen**	**2.600,00**	**2.600,00**	**0,00**
3321	Einzahlungen aus Darlehen an Träger des öffentlichen Rechts	0,00	0,00	0,00
3322	Einzahlungen aus Darlehen an Beteiligungen	0,00	0,00	0,00
3323	Einzahlungen aus Darlehen an Unternehmen und Haushalte	0,00	0,00	0,00
3325	Einzahlungen aus Vorschüssen und Anzahlungen	2.600,00	2.600,00	0,00
333	**Einzahlungen aus Kapitaltransfers**	**0,00**	**0,00**	**0,00**
3331	Kapitaltransferzahlungen von Trägern des öffentlichen Rechts	0,00	0,00	0,00
3332	Kapitaltransferzahlungen von Beteiligungen	0,00	0,00	0,00
3333	Kapitaltransferzahlungen von Unternehmen	0,00	0,00	0,00
3334	Kapitaltransferzahlungen von Haushalten und Organisationen ohne Erwerbscharakter	0,00	0,00	0,00
3335	Kapitaltransferzahlungen vom Ausland	0,00	0,00	0,00
33	**Summe Einzahlungen investive Gebarung**	**2.600,00**	**2.600,00**	**0,00**
341	**Auszahlungen aus der Investitionstätigkeit**	**138.500,00**	**103.500,00**	**35.000,00**
3411	Auszahlungen für den Erwerb von immateriellem Vermögen	15.000,00	15.000,00	0,00
3412	Auszahlungen für den Erwerb von Grundstücken und Grundstückseinrichtungen	0,00	0,00	0,00

Vertretungskörper und allgemeine Verwaltung (Gruppe 0)

MVAG	Mittelverwendungs- und aufbringungsgruppen (1. und 2. Ebene)	VA 2023 inkl. NVA	VA 2023	1. NVA
3413	Auszahlungen für den Erwerb von Gebäuden und Bauten	10.000,00	10.000,00	0,00
3414	Auszahlungen für den Erwerb von technischen Anlagen, Fahrzeuge und Maschinen	2.500,00	15.000,00	-12.500,00
3415	Auszahlungen für den Erwerb von Amts-, Betriebs- und Geschäftsausstattung	111.000,00	63.500,00	47.500,00
3416	Auszahlungen für den Erwerb von Kulturgütern	0,00	0,00	0,00
3417	Auszahlungen für den Erwerb von Beteiligungen	0,00	0,00	0,00
342	**Auszahlungen von gewährten Darlehen sowie gewährten Vorschüssen**	**11.000,00**	**5.000,00**	**6.000,00**
3421	Auszahlung von Darlehen an Träger des öffentlichen Rechts	0,00	0,00	0,00
3422	Auszahlung von Darlehen an Beteiligungen	0,00	0,00	0,00
3423	Auszahlung von Darlehen an Unternehmen und Haushalte	0,00	0,00	0,00
3425	Auszahlungen von Vorschüssen und Anzahlungen	11.000,00	5.000,00	6.000,00
343	**Auszahlungen aus Kapitaltransfers**	**0,00**	**0,00**	**0,00**
3431	Kapitaltransferzahlungen an Träger des öffentlichen Rechts	0,00	0,00	0,00
3432	Kapitaltransferzahlungen an Beteiligungen	0,00	0,00	0,00
3433	Kapitaltransferzahlungen an Unternehmen (Finanzunternehmen)	0,00	0,00	0,00
3434	Kapitaltransferzahlungen an Haushalte und Organisationen ohne Erwerbscharakter	0,00	0,00	0,00
3435	Kapitaltransferzahlungen an das Ausland	0,00	0,00	0,00
34	**Summe Auszahlungen investive Gebarung**	**149.500,00**	**108.500,00**	**41.000,00**
SA2	**Saldo (2) Geldfluss aus der Investiven Gebarung (33 – 34)**	**-146.900,00**	**-105.900,00**	**-41.000,00**
SA3	**Saldo (3) Nettofinanzierungssaldo (Saldo 1 + Saldo 2)**	**-2.021.900,00**	**-1.856.900,00**	**-165.000,00**
351	**Einzahlungen aus der Aufnahme von Finanzschulden**	**0,00**	**0,00**	**0,00**
3511	Einzahlungen aus empfangenen Darlehen von öffentlichen Körperschaften und Rechtsträgern	0,00	0,00	0,00
3512	Einzahlungen aus empfangenen Darlehen von Beteiligungen	0,00	0,00	0,00
3513	Einzahlungen aus empfangenen Darlehen von Unternehmen und privaten Haushalten	0,00	0,00	0,00
3514	Einzahlungen aus Finanzschulden (Finanzunternehmen)	0,00	0,00	0,00
353	**Einzahlungen infolge eines Kapitaltausch bei derivativen Finanzinstrumenten mit Grundgeschäft**	**0,00**	**0,00**	**0,00**
3530	Einzahlungen infolge eines Kapitaltausch bei derivativen Finanzinstrumenten mit Grundgeschäft	0,00	0,00	0,00
355	**Einzahlungen aus dem Abgang von Finanzinstrumenten**	**0,00**	**0,00**	**0,00**
3550	Einzahlungen aus dem Abgang von Finanzinstrumenten	0,00	0,00	0,00
35	**Summe Einzahlungen aus der Finanzierungstätigkeit**	**0,00**	**0,00**	**0,00**
361	**Auszahlungen aus der Tilgung von Finanzschulden**	**0,00**	**0,00**	**0,00**
3611	Auszahlungen aus empfangenen Darlehen von öffentlichen Körperschaften und Rechtsträgern	0,00	0,00	0,00

Vertretungskörper und allgemeine Verwaltung (Gruppe 0)

MVAG	Mittelverwendungs- und aufbringungsgruppen (1. und 2. Ebene)	VA 2023 inkl. NVA	VA 2023	1. NVA
3612	Auszahlungen aus empfangenen Darlehen von Beteiligungen	0,00	0,00	0,00
3613	Auszahlungen aus empfangenen Darlehen von Unternehmen und privaten Haushalten	0,00	0,00	0,00
3614	Auszahlungen aus Finanzschulden	0,00	0,00	0,00
3615	Auszahlung aus der Rückzahlung von Leasingverbindlichkeiten	0,00	0,00	0,00
363	**Auszahlungen infolge eines Kapitaltausch bei derivativen Finanzinstrumenten mit Grundgeschäft**	**0,00**	**0,00**	**0,00**
3630	Auszahlungen infolge eines Kapitaltausch bei derivativen Finanzinstrumenten mit Grundgeschäft	0,00	0,00	0,00
365	**Auszahlungen für den Erwerb von Finanzinstrumenten**	**0,00**	**0,00**	**0,00**
3650	Auszahlungen für den Erwerb von Finanzinstrumenten	0,00	0,00	0,00
36	**Summe Auszahlungen aus der Finanzierungstätigkeit**	**0,00**	**0,00**	**0,00**
SA4	**Saldo (4) Geldfluss aus der Finanzierungstätigkeit (35 – 36)**	**0,00**	**0,00**	**0,00**
SA5	**Saldo (5) Geldfluss aus der voranschlagswirksamen Gebarung (Saldo 3 + Saldo 4)**	**-2.021.900,00**	**-1.856.900,00**	**-165.000,00**

Öffentliche Ordnung und Sicherheit (Gruppe 1)

MVAG	Mittelverwendungs- und aufbringungsgruppen (1. und 2. Ebene)	VA 2023 inkl. NVA	VA 2023	1. NVA
311	**Einzahlungen aus der operativen Verwaltungstätigkeit**	**11.100,00**	**11.100,00**	**0,00**
3111	Einzahlungen aus eigenen Abgaben	0,00	0,00	0,00
3112	Einzahlungen aus Ertragsanteilen	0,00	0,00	0,00
3113	Einzahlungen aus Gebühren	0,00	0,00	0,00
3114	Einzahlungen aus Leistungen	11.000,00	11.000,00	0,00
3115	Einzahlungen aus Besitz und wirtschaftlicher Tätigkeit	0,00	0,00	0,00
3116	Einzahlungen aus Veräußerung von geringwertigen Wirtschaftsgütern (GWG) und sonstige Einzahlungen	100,00	100,00	0,00
312	**Einzahlungen aus Transfers (ohne Kapitaltransfers)**	**0,00**	**0,00**	**0,00**
3121	Transferzahlungen von Trägern des öffentlichen Rechts	0,00	0,00	0,00
3122	Transferzahlungen von Beteiligungen	0,00	0,00	0,00
3123	Transferzahlungen von Unternehmen (inkl. Finanzunternehmen)	0,00	0,00	0,00
3124	Transferzahlungen von Haushalte und Organisationen ohne Erwerbscharakter	0,00	0,00	0,00
3125	Transferzahlungen vom Ausland	0,00	0,00	0,00
3126	Investitions- und Tilgungszuschüsse zwischen Unternehmungen und Betrieben der Gebietskörperschaft und der Gebietskörperschaft	0,00	0,00	0,00
313	**Einzahlungen aus Finanzerträgen**	**0,00**	**0,00**	**0,00**
3131	Einzahlungen aus Zinserträgen	0,00	0,00	0,00
3133	Einzahlungen aus Gewinnentnahmen von marktbestimmten Betrieben	0,00	0,00	0,00
3134	Sonstige Einzahlungen aus Finanzerträgen	0,00	0,00	0,00
3135	Einzahlungen aus Dividenden/Gewinnausschüttungen	0,00	0,00	0,00
31	**Summe Einzahlungen operative Gebarung**	**11.100,00**	**11.100,00**	**0,00**
321	**Auszahlungen aus Personalaufwand**	**0,00**	**0,00**	**0,00**
3211	Auszahlungen für Personalaufwand Bezüge, Nebengebühren, und Mehrleistungsvergütungen)	0,00	0,00	0,00
3212	Auszahlungen für gesetzliche und freiwillige Sozialaufwendungen	0,00	0,00	0,00
3213	Auszahlungen aus sonstigem Personalaufwand	0,00	0,00	0,00
322	**Auszahlungen aus Sachaufwand (ohne Transferaufwand)**	**127.700,00**	**113.500,00**	**14.200,00**
3221	Auszahlungen für Gebrauchs- und Verbrauchsgüter, Handelswaren	4.000,00	4.000,00	0,00
3222	Auszahlungen für Verwaltungs- und Betriebsaufwand	65.900,00	48.000,00	17.900,00
3223	Auszahlungen für Leasing- und Mietaufwand	0,00	0,00	0,00
3224	Auszahlungen für Instandhaltung	29.000,00	34.500,00	-5.500,00
3225	Sonstige Auszahlungen aus Sachaufwand	28.800,00	27.000,00	1.800,00
323	**Auszahlungen aus Transfers (ohne Kapitaltransfers)**	**45.000,00**	**45.000,00**	**0,00**
3231	Transferzahlungen an Träger des öffentlichen Rechts	45.000,00	45.000,00	0,00
3232	Transferzahlungen an Beteiligungen	0,00	0,00	0,00
3233	Transferzahlungen an Unternehmen (inkl. Finanzunternehmen)	0,00	0,00	0,00

Öffentliche Ordnung und Sicherheit (Gruppe 1)

MVAG	Mittelverwendungs- und aufbringungsgruppen (1. und 2. Ebene)	VA 2023 inkl. NVA	VA 2023	1. NVA
3234	Transferzahlungen an Haushalte und Organisationen ohne Erwerbscharakter	0,00	0,00	0,00
3235	Transferzahlungen an das Ausland	0,00	0,00	0,00
3236	Investitions- und Tilgungszuschüsse zwischen Unternehmungen und Betrieben der Gebietskörperschaft und der Gebietskörperschaft	0,00	0,00	0,00
324	**Auszahlungen aus Finanzaufwand**	**1.600,00**	**1.600,00**	**0,00**
3241	Auszahlungen für Zinsaufwand, für Finanzierungsleasing, für Forderungskauf, für Finanzschulden und derivative Finanzinstrumente m	1.600,00	1.600,00	0,00
3242	Auszahlungen für Zinsen aus derivativen Finanzinstrumenten ohne Grundgeschäft	0,00	0,00	0,00
3243	Auszahlung aus Gewinnentnahmen von marktbestimmten Betrieben	0,00	0,00	0,00
3244	Sonstige Auszahlungen aus Finanzaufwendungen	0,00	0,00	0,00
32	**Summe Auszahlungen operative Gebarung**	**174.300,00**	**160.100,00**	**14.200,00**
SA1	**Saldo (1) Geldfluss aus der Operativen Gebarung (31 – 32)**	**-163.200,00**	**-149.000,00**	**-14.200,00**
331	**Einzahlungen aus der Investitionstätigkeit**	**0,00**	**0,00**	**0,00**
3311	Einzahlungen aus der Veräußerung von immateriellem Vermögen	0,00	0,00	0,00
3312	Einzahlungen aus der Veräußerung von Grundstücken und Grundstückeinrichtungen	0,00	0,00	0,00
3313	Einzahlungen aus der Veräußerung von Gebäuden und Bauten	0,00	0,00	0,00
3314	Einzahlungen aus der Veräußerung von technischen Anlagen, Fahrzeuge und Maschinen	0,00	0,00	0,00
3315	Einzahlungen aus der Veräußerung von Amts-, Betriebs- und Geschäftsausstattung	0,00	0,00	0,00
3316	Einzahlungen aus der Veräußerung von Kulturgütern	0,00	0,00	0,00
3317	Einzahlungen aus der Veräußerung von Beteiligungen	0,00	0,00	0,00
332	**Einzahlungen aus der Rückzahlung von Darlehen sowie gewährten Vorschüssen**	**0,00**	**0,00**	**0,00**
3321	Einzahlungen aus Darlehen an Träger des öffentlichen Rechts	0,00	0,00	0,00
3322	Einzahlungen aus Darlehen an Beteiligungen	0,00	0,00	0,00
3323	Einzahlungen aus Darlehen an Unternehmen und Haushalte	0,00	0,00	0,00
3325	Einzahlungen aus Vorschüssen und Anzahlungen	0,00	0,00	0,00
333	**Einzahlungen aus Kapitaltransfers**	**0,00**	**0,00**	**0,00**
3331	Kapitaltransferzahlungen von Trägern des öffentlichen Rechts	0,00	0,00	0,00
3332	Kapitaltransferzahlungen von Beteiligungen	0,00	0,00	0,00
3333	Kapitaltransferzahlungen von Unternehmen	0,00	0,00	0,00
3334	Kapitaltransferzahlungen von Haushalten und Organisationen ohne Erwerbscharakter	0,00	0,00	0,00
3335	Kapitaltransferzahlungen vom Ausland	0,00	0,00	0,00
33	**Summe Einzahlungen investive Gebarung**	**0,00**	**0,00**	**0,00**
341	**Auszahlungen aus der Investitionstätigkeit**	**11.000,00**	**35.400,00**	**-24.400,00**
3411	Auszahlungen für den Erwerb von immateriellem Vermögen	0,00	0,00	0,00
3412	Auszahlungen für den Erwerb von Grundstücken und Grundstückseinrichtungen	0,00	0,00	0,00

Öffentliche Ordnung und Sicherheit (Gruppe 1)

MVAG	Mittelverwendungs- und aufbringungsgruppen (1. und 2. Ebene)	VA 2023 inkl. NVA	VA 2023	1. NVA
3413	Auszahlungen für den Erwerb von Gebäuden und Bauten	0,00	0,00	0,00
3414	Auszahlungen für den Erwerb von technischen Anlagen, Fahrzeuge und Maschinen	11.000,00	35.400,00	-24.400,00
3415	Auszahlungen für den Erwerb von Amts-, Betriebs- und Geschäftsausstattung	0,00	0,00	0,00
3416	Auszahlungen für den Erwerb von Kulturgütern	0,00	0,00	0,00
3417	Auszahlungen für den Erwerb von Beteiligungen	0,00	0,00	0,00
342	**Auszahlungen von gewährten Darlehen sowie gewährten Vorschüssen**	**0,00**	**0,00**	**0,00**
3421	Auszahlung von Darlehen an Träger des öffentlichen Rechts	0,00	0,00	0,00
3422	Auszahlung von Darlehen an Beteiligungen	0,00	0,00	0,00
3423	Auszahlung von Darlehen an Unternehmen und Haushalte	0,00	0,00	0,00
3425	Auszahlungen von Vorschüssen und Anzahlungen	0,00	0,00	0,00
343	**Auszahlungen aus Kapitaltransfers**	**0,00**	**0,00**	**0,00**
3431	Kapitaltransferzahlungen an Träger des öffentlichen Rechts	0,00	0,00	0,00
3432	Kapitaltransferzahlungen an Beteiligungen	0,00	0,00	0,00
3433	Kapitaltransferzahlungen an Unternehmen (Finanzunternehmen)	0,00	0,00	0,00
3434	Kapitaltransferzahlungen an Haushalte und Organisationen ohne Erwerbscharakter	0,00	0,00	0,00
3435	Kapitaltransferzahlungen an das Ausland	0,00	0,00	0,00
34	**Summe Auszahlungen investive Gebarung**	**11.000,00**	**35.400,00**	**-24.400,00**
SA2	**Saldo (2) Geldfluss aus der Investiven Gebarung (33 – 34)**	**-11.000,00**	**-35.400,00**	**24.400,00**
SA3	**Saldo (3) Nettofinanzierungssaldo (Saldo 1 + Saldo 2)**	**-174.200,00**	**-184.400,00**	**10.200,00**
351	**Einzahlungen aus der Aufnahme von Finanzschulden**	**0,00**	**0,00**	**0,00**
3511	Einzahlungen aus empfangenen Darlehen von öffentlichen Körperschaften und Rechtsträgern	0,00	0,00	0,00
3512	Einzahlungen aus empfangenen Darlehen von Beteiligungen	0,00	0,00	0,00
3513	Einzahlungen aus empfangenen Darlehen von Unternehmen und privaten Haushalten	0,00	0,00	0,00
3514	Einzahlungen aus Finanzschulden (Finanzunternehmen)	0,00	0,00	0,00
353	**Einzahlungen infolge eines Kapitaltausch bei derivativen Finanzinstrumenten mit Grundgeschäft**	**0,00**	**0,00**	**0,00**
3530	Einzahlungen infolge eines Kapitaltausch bei derivativen Finanzinstrumenten mit Grundgeschäft	0,00	0,00	0,00
355	**Einzahlungen aus dem Abgang von Finanzinstrumenten**	**0,00**	**0,00**	**0,00**
3550	Einzahlungen aus dem Abgang von Finanzinstrumenten	0,00	0,00	0,00
35	**Summe Einzahlungen aus der Finanzierungstätigkeit**	**0,00**	**0,00**	**0,00**
361	**Auszahlungen aus der Tilgung von Finanzschulden**	**16.600,00**	**16.600,00**	**0,00**
3611	Auszahlungen aus empfangenen Darlehen von öffentlichen Körperschaften und Rechtsträgern	0,00	0,00	0,00

Öffentliche Ordnung und Sicherheit (Gruppe 1)

MVAG	Mittelverwendungs- und aufbringungsgruppen (1. und 2. Ebene)	VA 2023 inkl. NVA	VA 2023	1. NVA
3612	Auszahlungen aus empfangenen Darlehen von Beteiligungen	0,00	0,00	0,00
3613	Auszahlungen aus empfangenen Darlehen von Unternehmen und privaten Haushalten	0,00	0,00	0,00
3614	Auszahlungen aus Finanzschulden	16.600,00	16.600,00	0,00
3615	Auszahlung aus der Rückzahlung von Leasingverbindlichkeiten	0,00	0,00	0,00
363	**Auszahlungen infolge eines Kapitaltausch bei derivativen Finanzinstrumenten mit Grundgeschäft**	**0,00**	**0,00**	**0,00**
3630	Auszahlungen infolge eines Kapitaltausch bei derivativen Finanzinstrumenten mit Grundgeschäft	0,00	0,00	0,00
365	**Auszahlungen für den Erwerb von Finanzinstrumenten**	**0,00**	**0,00**	**0,00**
3650	Auszahlungen für den Erwerb von Finanzinstrumenten	0,00	0,00	0,00
36	**Summe Auszahlungen aus der Finanzierungstätigkeit**	**16.600,00**	**16.600,00**	**0,00**
SA4	**Saldo (4) Geldfluss aus der Finanzierungstätigkeit (35 – 36)**	**-16.600,00**	**-16.600,00**	**0,00**
SA5	**Saldo (5) Geldfluss aus der voranschlagswirksamen Gebarung (Saldo 3 + Saldo 4)**	**-190.800,00**	**-201.000,00**	**10.200,00**

Unterricht, Erziehung, Sport und Wissenschaft (Gruppe 2)

MVAG	Mittelverwendungs- und aufbringungsgruppen (1. und 2. Ebene)	VA 2023 inkl. NVA	VA 2023	1. NVA
311	**Einzahlungen aus der operativen Verwaltungstätigkeit**	**299.800,00**	**282.500,00**	**17.300,00**
3111	Einzahlungen aus eigenen Abgaben	0,00	0,00	0,00
3112	Einzahlungen aus Ertragsanteilen	0,00	0,00	0,00
3113	Einzahlungen aus Gebühren	0,00	0,00	0,00
3114	Einzahlungen aus Leistungen	77.600,00	67.800,00	9.800,00
3115	Einzahlungen aus Besitz und wirtschaftlicher Tätigkeit	15.200,00	10.600,00	4.600,00
3116	Einzahlungen aus Veräußerung von geringwertigen Wirtschaftsgütern (GWG) und sonstige Einzahlungen	207.000,00	204.100,00	2.900,00
312	**Einzahlungen aus Transfers (ohne Kapitaltransfers)**	**121.900,00**	**118.500,00**	**3.400,00**
3121	Transferzahlungen von Trägern des öffentlichen Rechts	121.900,00	118.500,00	3.400,00
3122	Transferzahlungen von Beteiligungen	0,00	0,00	0,00
3123	Transferzahlungen von Unternehmen (inkl. Finanzunternehmen)	0,00	0,00	0,00
3124	Transferzahlungen von Haushalte und Organisationen ohne Erwerbscharakter	0,00	0,00	0,00
3125	Transferzahlungen vom Ausland	0,00	0,00	0,00
3126	Investitions- und Tilgungszuschüsse zwischen Unternehmungen und Betrieben der Gebietskörperschaft und der Gebietskörperschaft	0,00	0,00	0,00
313	**Einzahlungen aus Finanzerträgen**	**0,00**	**0,00**	**0,00**
3131	Einzahlungen aus Zinserträgen	0,00	0,00	0,00
3133	Einzahlungen aus Gewinnentnahmen von marktbestimmten Betrieben	0,00	0,00	0,00
3134	Sonstige Einzahlungen aus Finanzerträgen	0,00	0,00	0,00
3135	Einzahlungen aus Dividenden/Gewinnausschüttungen	0,00	0,00	0,00
31	**Summe Einzahlungen operative Gebarung**	**421.700,00**	**401.000,00**	**20.700,00**
321	**Auszahlungen aus Personalaufwand**	**876.200,00**	**726.100,00**	**150.100,00**
3211	Auszahlungen für Personalaufwand Bezüge, Nebengebühren, und Mehrleistungsvergütungen)	711.500,00	587.000,00	124.500,00
3212	Auszahlungen für gesetzliche und freiwillige Sozialaufwendungen	164.700,00	139.100,00	25.600,00
3213	Auszahlungen aus sonstigem Personalaufwand	0,00	0,00	0,00
322	**Auszahlungen aus Sachaufwand (ohne Transferaufwand)**	**311.000,00**	**277.100,00**	**33.900,00**
3221	Auszahlungen für Gebrauchs- und Verbrauchsgüter, Handelswaren	39.900,00	34.300,00	5.600,00
3222	Auszahlungen für Verwaltungs- und Betriebsaufwand	29.700,00	21.000,00	8.700,00
3223	Auszahlungen für Leasing- und Mietaufwand	2.300,00	2.100,00	200,00
3224	Auszahlungen für Instandhaltung	34.900,00	26.900,00	8.000,00
3225	Sonstige Auszahlungen aus Sachaufwand	204.200,00	192.800,00	11.400,00
323	**Auszahlungen aus Transfers (ohne Kapitaltransfers)**	**315.200,00**	**318.200,00**	**-3.000,00**
3231	Transferzahlungen an Träger des öffentlichen Rechts	183.000,00	196.000,00	-13.000,00
3232	Transferzahlungen an Beteiligungen	0,00	0,00	0,00
3233	Transferzahlungen an Unternehmen (inkl. Finanzunternehmen)	65.100,00	65.100,00	0,00

Unterricht, Erziehung, Sport und Wissenschaft (Gruppe 2)

MVAG	Mittelverwendungs- und aufbringungsgruppen (1. und 2. Ebene)	VA 2023 inkl. NVA	VA 2023	1. NVA
3234	Transferzahlungen an Haushalte und Organisationen ohne Erwerbscharakter	67.100,00	57.100,00	10.000,00
3235	Transferzahlungen an das Ausland	0,00	0,00	0,00
3236	Investitions- und Tilgungszuschüsse zwischen Unternehmungen und Betrieben der Gebietskörperschaft und der Gebietskörperschaft	0,00	0,00	0,00
324	**Auszahlungen aus Finanzaufwand**	**1.100,00**	**1.100,00**	**0,00**
3241	Auszahlungen für Zinsaufwand, für Finanzierungsleasing, für Forderungskauf, für Finanzschulden und derivative Finanzinstrumente m	1.100,00	1.100,00	0,00
3242	Auszahlungen für Zinsen aus derivativen Finanzinstrumenten ohne Grundgeschäft	0,00	0,00	0,00
3243	Auszahlung aus Gewinnentnahmen von marktbestimmten Betrieben	0,00	0,00	0,00
3244	Sonstige Auszahlungen aus Finanzaufwendungen	0,00	0,00	0,00
32	**Summe Auszahlungen operative Gebarung**	**1.503.500,00**	**1.322.500,00**	**181.000,00**
SA1	**Saldo (1) Geldfluss aus der Operativen Gebarung (31 – 32)**	**-1.081.800,00**	**-921.500,00**	**-160.300,00**
331	**Einzahlungen aus der Investitionstätigkeit**	**0,00**	**0,00**	**0,00**
3311	Einzahlungen aus der Veräußerung von immateriellem Vermögen	0,00	0,00	0,00
3312	Einzahlungen aus der Veräußerung von Grundstücken und Grundstückeinrichtungen	0,00	0,00	0,00
3313	Einzahlungen aus der Veräußerung von Gebäuden und Bauten	0,00	0,00	0,00
3314	Einzahlungen aus der Veräußerung von technischen Anlagen, Fahrzeuge und Maschinen	0,00	0,00	0,00
3315	Einzahlungen aus der Veräußerung von Amts-, Betriebs- und Geschäftsausstattung	0,00	0,00	0,00
3316	Einzahlungen aus der Veräußerung von Kulturgütern	0,00	0,00	0,00
3317	Einzahlungen aus der Veräußerung von Beteiligungen	0,00	0,00	0,00
332	**Einzahlungen aus der Rückzahlung von Darlehen sowie gewährten Vorschüssen**	**4.000,00**	**4.000,00**	**0,00**
3321	Einzahlungen aus Darlehen an Träger des öffentlichen Rechts	0,00	0,00	0,00
3322	Einzahlungen aus Darlehen an Beteiligungen	0,00	0,00	0,00
3323	Einzahlungen aus Darlehen an Unternehmen und Haushalte	4.000,00	4.000,00	0,00
3325	Einzahlungen aus Vorschüssen und Anzahlungen	0,00	0,00	0,00
333	**Einzahlungen aus Kapitaltransfers**	**0,00**	**0,00**	**0,00**
3331	Kapitaltransferzahlungen von Trägern des öffentlichen Rechts	0,00	0,00	0,00
3332	Kapitaltransferzahlungen von Beteiligungen	0,00	0,00	0,00
3333	Kapitaltransferzahlungen von Unternehmen	0,00	0,00	0,00
3334	Kapitaltransferzahlungen von Haushalten und Organisationen ohne Erwerbscharakter	0,00	0,00	0,00
3335	Kapitaltransferzahlungen vom Ausland	0,00	0,00	0,00
33	**Summe Einzahlungen investive Gebarung**	**4.000,00**	**4.000,00**	**0,00**
341	**Auszahlungen aus der Investitionstätigkeit**	**56.000,00**	**37.000,00**	**19.000,00**
3411	Auszahlungen für den Erwerb von immateriellem Vermögen	13.600,00	5.000,00	8.600,00
3412	Auszahlungen für den Erwerb von Grundstücken und Grundstückseinrichtungen	0,00	0,00	0,00

Unterricht, Erziehung, Sport und Wissenschaft (Gruppe 2)

MVAG	Mittelverwendungs- und aufbringungsgruppen (1. und 2. Ebene)	VA 2023 inkl. NVA	VA 2023	1. NVA
3413	Auszahlungen für den Erwerb von Gebäuden und Bauten	0,00	0,00	0,00
3414	Auszahlungen für den Erwerb von technischen Anlagen, Fahrzeuge und Maschinen	0,00	0,00	0,00
3415	Auszahlungen für den Erwerb von Amts-, Betriebs- und Geschäftsausstattung	42.400,00	32.000,00	10.400,00
3416	Auszahlungen für den Erwerb von Kulturgütern	0,00	0,00	0,00
3417	Auszahlungen für den Erwerb von Beteiligungen	0,00	0,00	0,00
342	**Auszahlungen von gewährten Darlehen sowie gewährten Vorschüssen**	**0,00**	**0,00**	**0,00**
3421	Auszahlung von Darlehen an Träger des öffentlichen Rechts	0,00	0,00	0,00
3422	Auszahlung von Darlehen an Beteiligungen	0,00	0,00	0,00
3423	Auszahlung von Darlehen an Unternehmen und Haushalte	0,00	0,00	0,00
3425	Auszahlungen von Vorschüssen und Anzahlungen	0,00	0,00	0,00
343	**Auszahlungen aus Kapitaltransfers**	**0,00**	**0,00**	**0,00**
3431	Kapitaltransferzahlungen an Träger des öffentlichen Rechts	0,00	0,00	0,00
3432	Kapitaltransferzahlungen an Beteiligungen	0,00	0,00	0,00
3433	Kapitaltransferzahlungen an Unternehmen (Finanzunternehmen)	0,00	0,00	0,00
3434	Kapitaltransferzahlungen an Haushalte und Organisationen ohne Erwerbscharakter	0,00	0,00	0,00
3435	Kapitaltransferzahlungen an das Ausland	0,00	0,00	0,00
34	**Summe Auszahlungen investive Gebarung**	**56.000,00**	**37.000,00**	**19.000,00**
SA2	**Saldo (2) Geldfluss aus der Investiven Gebarung (33 – 34)**	**-52.000,00**	**-33.000,00**	**-19.000,00**
SA3	**Saldo (3) Nettofinanzierungssaldo (Saldo 1 + Saldo 2)**	**-1.133.800,00**	**-954.500,00**	**-179.300,00**
351	**Einzahlungen aus der Aufnahme von Finanzschulden**	**0,00**	**0,00**	**0,00**
3511	Einzahlungen aus empfangenen Darlehen von öffentlichen Körperschaften und Rechtsträgern	0,00	0,00	0,00
3512	Einzahlungen aus empfangenen Darlehen von Beteiligungen	0,00	0,00	0,00
3513	Einzahlungen aus empfangenen Darlehen von Unternehmen und privaten Haushalten	0,00	0,00	0,00
3514	Einzahlungen aus Finanzschulden (Finanzunternehmen)	0,00	0,00	0,00
353	**Einzahlungen infolge eines Kapitaltausch bei derivativen Finanzinstrumenten mit Grundgeschäft**	**0,00**	**0,00**	**0,00**
3530	Einzahlungen infolge eines Kapitaltausch bei derivativen Finanzinstrumenten mit Grundgeschäft	0,00	0,00	0,00
355	**Einzahlungen aus dem Abgang von Finanzinstrumenten**	**0,00**	**0,00**	**0,00**
3550	Einzahlungen aus dem Abgang von Finanzinstrumenten	0,00	0,00	0,00
35	**Summe Einzahlungen aus der Finanzierungstätigkeit**	**0,00**	**0,00**	**0,00**
361	**Auszahlungen aus der Tilgung von Finanzschulden**	**20.000,00**	**20.000,00**	**0,00**
3611	Auszahlungen aus empfangenen Darlehen von öffentlichen Körperschaften und Rechtsträgern	0,00	0,00	0,00

Unterricht, Erziehung, Sport und Wissenschaft (Gruppe 2)

MVAG	Mittelverwendungs- und aufbringungsgruppen (1. und 2. Ebene)	VA 2023 inkl. NVA	VA 2023	1. NVA
3612	Auszahlungen aus empfangenen Darlehen von Beteiligungen	0,00	0,00	0,00
3613	Auszahlungen aus empfangenen Darlehen von Unternehmen und privaten Haushalten	0,00	0,00	0,00
3614	Auszahlungen aus Finanzschulden	20.000,00	20.000,00	0,00
3615	Auszahlung aus der Rückzahlung von Leasingverbindlichkeiten	0,00	0,00	0,00
363	**Auszahlungen infolge eines Kapitaltausch bei derivativen Finanzinstrumenten mit Grundgeschäft**	**0,00**	**0,00**	**0,00**
3630	Auszahlungen infolge eines Kapitaltausch bei derivativen Finanzinstrumenten mit Grundgeschäft	0,00	0,00	0,00
365	**Auszahlungen für den Erwerb von Finanzinstrumenten**	**0,00**	**0,00**	**0,00**
3650	Auszahlungen für den Erwerb von Finanzinstrumenten	0,00	0,00	0,00
36	**Summe Auszahlungen aus der Finanzierungstätigkeit**	**20.000,00**	**20.000,00**	**0,00**
SA4	**Saldo (4) Geldfluss aus der Finanzierungstätigkeit (35 – 36)**	**-20.000,00**	**-20.000,00**	**0,00**
SA5	**Saldo (5) Geldfluss aus der voranschlagswirksamen Gebarung (Saldo 3 + Saldo 4)**	**-1.153.800,00**	**-974.500,00**	**-179.300,00**

Kunst, Kultur und Kultus (Gruppe 3)

MVAG	Mittelverwendungs- und aufbringungsgruppen (1. und 2. Ebene)	VA 2023 inkl. NVA	VA 2023	1. NVA
311	**Einzahlungen aus der operativen Verwaltungstätigkeit**	**101.900,00**	**100.600,00**	**1.300,00**
3111	Einzahlungen aus eigenen Abgaben	0,00	0,00	0,00
3112	Einzahlungen aus Ertragsanteilen	0,00	0,00	0,00
3113	Einzahlungen aus Gebühren	0,00	0,00	0,00
3114	Einzahlungen aus Leistungen	43.500,00	43.500,00	0,00
3115	Einzahlungen aus Besitz und wirtschaftlicher Tätigkeit	100,00	100,00	0,00
3116	Einzahlungen aus Veräußerung von geringwertigen Wirtschaftsgütern (GWG) und sonstige Einzahlungen	58.300,00	57.000,00	1.300,00
312	**Einzahlungen aus Transfers (ohne Kapitaltransfers)**	**34.500,00**	**34.500,00**	**0,00**
3121	Transferzahlungen von Trägern des öffentlichen Rechts	34.500,00	34.500,00	0,00
3122	Transferzahlungen von Beteiligungen	0,00	0,00	0,00
3123	Transferzahlungen von Unternehmen (inkl. Finanzunternehmen)	0,00	0,00	0,00
3124	Transferzahlungen von Haushalte und Organisationen ohne Erwerbscharakter	0,00	0,00	0,00
3125	Transferzahlungen vom Ausland	0,00	0,00	0,00
3126	Investitions- und Tilgungszuschüsse zwischen Unternehmungen und Betrieben der Gebietskörperschaft und der Gebietskörperschaft	0,00	0,00	0,00
313	**Einzahlungen aus Finanzerträgen**	**0,00**	**0,00**	**0,00**
3131	Einzahlungen aus Zinserträgen	0,00	0,00	0,00
3133	Einzahlungen aus Gewinnentnahmen von marktbestimmten Betrieben	0,00	0,00	0,00
3134	Sonstige Einzahlungen aus Finanzerträgen	0,00	0,00	0,00
3135	Einzahlungen aus Dividenden/Gewinnausschüttungen	0,00	0,00	0,00
31	**Summe Einzahlungen operative Gebarung**	**136.400,00**	**135.100,00**	**1.300,00**
321	**Auszahlungen aus Personalaufwand**	**252.500,00**	**158.800,00**	**93.700,00**
3211	Auszahlungen für Personalaufwand Bezüge, Nebengebühren, und Mehrleistungsvergütungen)	205.400,00	130.800,00	74.600,00
3212	Auszahlungen für gesetzliche und freiwillige Sozialaufwendungen	47.100,00	28.000,00	19.100,00
3213	Auszahlungen aus sonstigem Personalaufwand	0,00	0,00	0,00
322	**Auszahlungen aus Sachaufwand (ohne Transferaufwand)**	**286.200,00**	**265.700,00**	**20.500,00**
3221	Auszahlungen für Gebrauchs- und Verbrauchsgüter, Handelswaren	14.300,00	14.300,00	0,00
3222	Auszahlungen für Verwaltungs- und Betriebsaufwand	3.600,00	4.100,00	-500,00
3223	Auszahlungen für Leasing- und Mietaufwand	20.300,00	20.300,00	0,00
3224	Auszahlungen für Instandhaltung	35.400,00	35.300,00	100,00
3225	Sonstige Auszahlungen aus Sachaufwand	212.600,00	191.700,00	20.900,00
323	**Auszahlungen aus Transfers (ohne Kapitaltransfers)**	**253.600,00**	**253.100,00**	**500,00**
3231	Transferzahlungen an Träger des öffentlichen Rechts	230.500,00	230.000,00	500,00
3232	Transferzahlungen an Beteiligungen	0,00	0,00	0,00
3233	Transferzahlungen an Unternehmen (inkl. Finanzunternehmen)	0,00	0,00	0,00

Kunst, Kultur und Kultus (Gruppe 3)

MVAG	Mittelverwendungs- und aufbringungsgruppen (1. und 2. Ebene)	VA 2023 inkl. NVA	VA 2023	1. NVA
3234	Transferzahlungen an Haushalte und Organisationen ohne Erwerbscharakter	23.100,00	23.100,00	0,00
3235	Transferzahlungen an das Ausland	0,00	0,00	0,00
3236	Investitions- und Tilgungszuschüsse zwischen Unternehmungen und Betrieben der Gebietskörperschaft und der Gebietskörperschaft	0,00	0,00	0,00
324	**Auszahlungen aus Finanzaufwand**	**0,00**	**0,00**	**0,00**
3241	Auszahlungen für Zinsaufwand, für Finanzierungsleasing, für Forderungskauf, für Finanzschulden und derivative Finanzinstrumente m	0,00	0,00	0,00
3242	Auszahlungen für Zinsen aus derivativen Finanzinstrumenten ohne Grundgeschäft	0,00	0,00	0,00
3243	Auszahlung aus Gewinnentnahmen von marktbestimmten Betrieben	0,00	0,00	0,00
3244	Sonstige Auszahlungen aus Finanzaufwendungen	0,00	0,00	0,00
32	**Summe Auszahlungen operative Gebarung**	**792.300,00**	**677.600,00**	**114.700,00**
SA1	**Saldo (1) Geldfluss aus der Operativen Gebarung (31 – 32)**	**-655.900,00**	**-542.500,00**	**-113.400,00**
331	**Einzahlungen aus der Investitionstätigkeit**	**0,00**	**0,00**	**0,00**
3311	Einzahlungen aus der Veräußerung von immateriellem Vermögen	0,00	0,00	0,00
3312	Einzahlungen aus der Veräußerung von Grundstücken und Grundstückeinrichtungen	0,00	0,00	0,00
3313	Einzahlungen aus der Veräußerung von Gebäuden und Bauten	0,00	0,00	0,00
3314	Einzahlungen aus der Veräußerung von technischen Anlagen, Fahrzeuge und Maschinen	0,00	0,00	0,00
3315	Einzahlungen aus der Veräußerung von Amts-, Betriebs- und Geschäftsausstattung	0,00	0,00	0,00
3316	Einzahlungen aus der Veräußerung von Kulturgütern	0,00	0,00	0,00
3317	Einzahlungen aus der Veräußerung von Beteiligungen	0,00	0,00	0,00
332	**Einzahlungen aus der Rückzahlung von Darlehen sowie gewährten Vorschüssen**	**0,00**	**0,00**	**0,00**
3321	Einzahlungen aus Darlehen an Träger des öffentlichen Rechts	0,00	0,00	0,00
3322	Einzahlungen aus Darlehen an Beteiligungen	0,00	0,00	0,00
3323	Einzahlungen aus Darlehen an Unternehmen und Haushalte	0,00	0,00	0,00
3325	Einzahlungen aus Vorschüssen und Anzahlungen	0,00	0,00	0,00
333	**Einzahlungen aus Kapitaltransfers**	**0,00**	**0,00**	**0,00**
3331	Kapitaltransferzahlungen von Trägern des öffentlichen Rechts	0,00	0,00	0,00
3332	Kapitaltransferzahlungen von Beteiligungen	0,00	0,00	0,00
3333	Kapitaltransferzahlungen von Unternehmen	0,00	0,00	0,00
3334	Kapitaltransferzahlungen von Haushalten und Organisationen ohne Erwerbscharakter	0,00	0,00	0,00
3335	Kapitaltransferzahlungen vom Ausland	0,00	0,00	0,00
33	**Summe Einzahlungen investive Gebarung**	**0,00**	**0,00**	**0,00**
341	**Auszahlungen aus der Investitionstätigkeit**	**17.100,00**	**14.500,00**	**2.600,00**
3411	Auszahlungen für den Erwerb von immateriellem Vermögen	0,00	0,00	0,00
3412	Auszahlungen für den Erwerb von Grundstücken und Grundstückseinrichtungen	0,00	0,00	0,00

Kunst, Kultur und Kultus (Gruppe 3)

MVAG	Mittelverwendungs- und aufbringungsgruppen (1. und 2. Ebene)	VA 2023 inkl. NVA	VA 2023	1. NVA
3413	Auszahlungen für den Erwerb von Gebäuden und Bauten	0,00	0,00	0,00
3414	Auszahlungen für den Erwerb von technischen Anlagen, Fahrzeuge und Maschinen	0,00	0,00	0,00
3415	Auszahlungen für den Erwerb von Amts-, Betriebs- und Geschäftsausstattung	17.100,00	14.500,00	2.600,00
3416	Auszahlungen für den Erwerb von Kulturgütern	0,00	0,00	0,00
3417	Auszahlungen für den Erwerb von Beteiligungen	0,00	0,00	0,00
342	**Auszahlungen von gewährten Darlehen sowie gewährten Vorschüssen**	**0,00**	**0,00**	**0,00**
3421	Auszahlung von Darlehen an Träger des öffentlichen Rechts	0,00	0,00	0,00
3422	Auszahlung von Darlehen an Beteiligungen	0,00	0,00	0,00
3423	Auszahlung von Darlehen an Unternehmen und Haushalte	0,00	0,00	0,00
3425	Auszahlungen von Vorschüssen und Anzahlungen	0,00	0,00	0,00
343	**Auszahlungen aus Kapitaltransfers**	**0,00**	**0,00**	**0,00**
3431	Kapitaltransferzahlungen an Träger des öffentlichen Rechts	0,00	0,00	0,00
3432	Kapitaltransferzahlungen an Beteiligungen	0,00	0,00	0,00
3433	Kapitaltransferzahlungen an Unternehmen (Finanzunternehmen)	0,00	0,00	0,00
3434	Kapitaltransferzahlungen an Haushalte und Organisationen ohne Erwerbscharakter	0,00	0,00	0,00
3435	Kapitaltransferzahlungen an das Ausland	0,00	0,00	0,00
34	**Summe Auszahlungen investive Gebarung**	**17.100,00**	**14.500,00**	**2.600,00**
SA2	**Saldo (2) Geldfluss aus der Investiven Gebarung (33 – 34)**	**-17.100,00**	**-14.500,00**	**-2.600,00**
SA3	**Saldo (3) Nettofinanzierungssaldo (Saldo 1 + Saldo 2)**	**-673.000,00**	**-557.000,00**	**-116.000,00**
351	**Einzahlungen aus der Aufnahme von Finanzschulden**	**0,00**	**0,00**	**0,00**
3511	Einzahlungen aus empfangenen Darlehen von öffentlichen Körperschaften und Rechtsträgern	0,00	0,00	0,00
3512	Einzahlungen aus empfangenen Darlehen von Beteiligungen	0,00	0,00	0,00
3513	Einzahlungen aus empfangenen Darlehen von Unternehmen und privaten Haushalten	0,00	0,00	0,00
3514	Einzahlungen aus Finanzschulden (Finanzunternehmen)	0,00	0,00	0,00
353	**Einzahlungen infolge eines Kapitaltausch bei derivativen Finanzinstrumenten mit Grundgeschäft**	**0,00**	**0,00**	**0,00**
3530	Einzahlungen infolge eines Kapitaltausch bei derivativen Finanzinstrumenten mit Grundgeschäft	0,00	0,00	0,00
355	**Einzahlungen aus dem Abgang von Finanzinstrumenten**	**0,00**	**0,00**	**0,00**
3550	Einzahlungen aus dem Abgang von Finanzinstrumenten	0,00	0,00	0,00
35	**Summe Einzahlungen aus der Finanzierungstätigkeit**	**0,00**	**0,00**	**0,00**
361	**Auszahlungen aus der Tilgung von Finanzschulden**	**0,00**	**0,00**	**0,00**
3611	Auszahlungen aus empfangenen Darlehen von öffentlichen Körperschaften und Rechtsträgern	0,00	0,00	0,00

Kunst, Kultur und Kultus (Gruppe 3)

MVAG	Mittelverwendungs- und aufbringungsgruppen (1. und 2. Ebene)	VA 2023 inkl. NVA	VA 2023	1. NVA
3612	Auszahlungen aus empfangenen Darlehen von Beteiligungen	0,00	0,00	0,00
3613	Auszahlungen aus empfangenen Darlehen von Unternehmen und privaten Haushalten	0,00	0,00	0,00
3614	Auszahlungen aus Finanzschulden	0,00	0,00	0,00
3615	Auszahlung aus der Rückzahlung von Leasingverbindlichkeiten	0,00	0,00	0,00
363	**Auszahlungen infolge eines Kapitaltausch bei derivativen Finanzinstrumenten mit Grundgeschäft**	**0,00**	**0,00**	**0,00**
3630	Auszahlungen infolge eines Kapitaltausch bei derivativen Finanzinstrumenten mit Grundgeschäft	0,00	0,00	0,00
365	**Auszahlungen für den Erwerb von Finanzinstrumenten**	**0,00**	**0,00**	**0,00**
3650	Auszahlungen für den Erwerb von Finanzinstrumenten	0,00	0,00	0,00
36	**Summe Auszahlungen aus der Finanzierungstätigkeit**	**0,00**	**0,00**	**0,00**
SA4	**Saldo (4) Geldfluss aus der Finanzierungstätigkeit (35 – 36)**	**0,00**	**0,00**	**0,00**
SA5	**Saldo (5) Geldfluss aus der voranschlagswirksamen Gebarung (Saldo 3 + Saldo 4)**	**-673.000,00**	**-557.000,00**	**-116.000,00**

Soziale Wohlfahrt und Wohnbauförderung (Gruppe 4)

MVAG	Mittelverwendungs- und aufbringungsgruppen (1. und 2. Ebene)	VA 2023 inkl. NVA	VA 2023	1. NVA
311	**Einzahlungen aus der operativen Verwaltungstätigkeit**	**9.100,00**	**9.300,00**	**-200,00**
3111	Einzahlungen aus eigenen Abgaben	0,00	0,00	0,00
3112	Einzahlungen aus Ertragsanteilen	0,00	0,00	0,00
3113	Einzahlungen aus Gebühren	0,00	0,00	0,00
3114	Einzahlungen aus Leistungen	0,00	0,00	0,00
3115	Einzahlungen aus Besitz und wirtschaftlicher Tätigkeit	6.000,00	6.000,00	0,00
3116	Einzahlungen aus Veräußerung von geringwertigen Wirtschaftsgütern (GWG) und sonstige Einzahlungen	3.100,00	3.300,00	-200,00
312	**Einzahlungen aus Transfers (ohne Kapitaltransfers)**	**0,00**	**0,00**	**0,00**
3121	Transferzahlungen von Trägern des öffentlichen Rechts	0,00	0,00	0,00
3122	Transferzahlungen von Beteiligungen	0,00	0,00	0,00
3123	Transferzahlungen von Unternehmen (inkl. Finanzunternehmen)	0,00	0,00	0,00
3124	Transferzahlungen von Haushalte und Organisationen ohne Erwerbscharakter	0,00	0,00	0,00
3125	Transferzahlungen vom Ausland	0,00	0,00	0,00
3126	Investitions- und Tilgungszuschüsse zwischen Unternehmungen und Betrieben der Gebietskörperschaft und der Gebietskörperschaft	0,00	0,00	0,00
313	**Einzahlungen aus Finanzerträgen**	**0,00**	**0,00**	**0,00**
3131	Einzahlungen aus Zinserträgen	0,00	0,00	0,00
3133	Einzahlungen aus Gewinnentnahmen von marktbestimmten Betrieben	0,00	0,00	0,00
3134	Sonstige Einzahlungen aus Finanzerträgen	0,00	0,00	0,00
3135	Einzahlungen aus Dividenden/Gewinnausschüttungen	0,00	0,00	0,00
31	**Summe Einzahlungen operative Gebarung**	**9.100,00**	**9.300,00**	**-200,00**
321	**Auszahlungen aus Personalaufwand**	**0,00**	**0,00**	**0,00**
3211	Auszahlungen für Personalaufwand Bezüge, Nebengebühren, und Mehrleistungsvergütungen)	0,00	0,00	0,00
3212	Auszahlungen für gesetzliche und freiwillige Sozialaufwendungen	0,00	0,00	0,00
3213	Auszahlungen aus sonstigem Personalaufwand	0,00	0,00	0,00
322	**Auszahlungen aus Sachaufwand (ohne Transferaufwand)**	**51.800,00**	**48.900,00**	**2.900,00**
3221	Auszahlungen für Gebrauchs- und Verbrauchsgüter, Handelswaren	2.200,00	1.800,00	400,00
3222	Auszahlungen für Verwaltungs- und Betriebsaufwand	200,00	200,00	0,00
3223	Auszahlungen für Leasing- und Mietaufwand	0,00	0,00	0,00
3224	Auszahlungen für Instandhaltung	1.900,00	9.400,00	-7.500,00
3225	Sonstige Auszahlungen aus Sachaufwand	47.500,00	37.500,00	10.000,00
323	**Auszahlungen aus Transfers (ohne Kapitaltransfers)**	**1.424.900,00**	**1.373.900,00**	**51.000,00**
3231	Transferzahlungen an Träger des öffentlichen Rechts	1.136.000,00	1.131.000,00	5.000,00
3232	Transferzahlungen an Beteiligungen	0,00	0,00	0,00
3233	Transferzahlungen an Unternehmen (inkl. Finanzunternehmen)	0,00	0,00	0,00

Soziale Wohlfahrt und Wohnbauförderung (Gruppe 4)

MVAG	Mittelverwendungs- und aufbringungsgruppen (1. und 2. Ebene)	VA 2023 inkl. NVA	VA 2023	1. NVA
3234	Transferzahlungen an Haushalte und Organisationen ohne Erwerbscharakter	288.900,00	242.900,00	46.000,00
3235	Transferzahlungen an das Ausland	0,00	0,00	0,00
3236	Investitions- und Tilgungszuschüsse zwischen Unternehmungen und Betrieben der Gebietskörperschaft und der Gebietskörperschaft	0,00	0,00	0,00
324	**Auszahlungen aus Finanzaufwand**	**0,00**	**0,00**	**0,00**
3241	Auszahlungen für Zinsaufwand, für Finanzierungsleasing, für Forderungskauf, für Finanzschulden und derivative Finanzinstrumente m	0,00	0,00	0,00
3242	Auszahlungen für Zinsen aus derivativen Finanzinstrumenten ohne Grundgeschäft	0,00	0,00	0,00
3243	Auszahlung aus Gewinnentnahmen von marktbestimmten Betrieben	0,00	0,00	0,00
3244	Sonstige Auszahlungen aus Finanzaufwendungen	0,00	0,00	0,00
32	**Summe Auszahlungen operative Gebarung**	**1.476.700,00**	**1.422.800,00**	**53.900,00**
SA1	**Saldo (1) Geldfluss aus der Operativen Gebarung (31 – 32)**	**-1.467.600,00**	**-1.413.500,00**	**-54.100,00**
331	**Einzahlungen aus der Investitionstätigkeit**	**0,00**	**0,00**	**0,00**
3311	Einzahlungen aus der Veräußerung von immateriellem Vermögen	0,00	0,00	0,00
3312	Einzahlungen aus der Veräußerung von Grundstücken und Grundstückeinrichtungen	0,00	0,00	0,00
3313	Einzahlungen aus der Veräußerung von Gebäuden und Bauten	0,00	0,00	0,00
3314	Einzahlungen aus der Veräußerung von technischen Anlagen, Fahrzeuge und Maschinen	0,00	0,00	0,00
3315	Einzahlungen aus der Veräußerung von Amts-, Betriebs- und Geschäftsausstattung	0,00	0,00	0,00
3316	Einzahlungen aus der Veräußerung von Kulturgütern	0,00	0,00	0,00
3317	Einzahlungen aus der Veräußerung von Beteiligungen	0,00	0,00	0,00
332	**Einzahlungen aus der Rückzahlung von Darlehen sowie gewährten Vorschüssen**	**0,00**	**0,00**	**0,00**
3321	Einzahlungen aus Darlehen an Träger des öffentlichen Rechts	0,00	0,00	0,00
3322	Einzahlungen aus Darlehen an Beteiligungen	0,00	0,00	0,00
3323	Einzahlungen aus Darlehen an Unternehmen und Haushalte	0,00	0,00	0,00
3325	Einzahlungen aus Vorschüssen und Anzahlungen	0,00	0,00	0,00
333	**Einzahlungen aus Kapitaltransfers**	**0,00**	**0,00**	**0,00**
3331	Kapitaltransferzahlungen von Trägern des öffentlichen Rechts	0,00	0,00	0,00
3332	Kapitaltransferzahlungen von Beteiligungen	0,00	0,00	0,00
3333	Kapitaltransferzahlungen von Unternehmen	0,00	0,00	0,00
3334	Kapitaltransferzahlungen von Haushalten und Organisationen ohne Erwerbscharakter	0,00	0,00	0,00
3335	Kapitaltransferzahlungen vom Ausland	0,00	0,00	0,00
33	**Summe Einzahlungen investive Gebarung**	**0,00**	**0,00**	**0,00**
341	**Auszahlungen aus der Investitionstätigkeit**	**0,00**	**0,00**	**0,00**
3411	Auszahlungen für den Erwerb von immateriellem Vermögen	0,00	0,00	0,00
3412	Auszahlungen für den Erwerb von Grundstücken und Grundstückseinrichtungen	0,00	0,00	0,00

Soziale Wohlfahrt und Wohnbauförderung (Gruppe 4)

MVAG	Mittelverwendungs- und aufbringungsgruppen (1. und 2. Ebene)	VA 2023 inkl. NVA	VA 2023	1. NVA
3413	Auszahlungen für den Erwerb von Gebäuden und Bauten	0,00	0,00	0,00
3414	Auszahlungen für den Erwerb von technischen Anlagen, Fahrzeuge und Maschinen	0,00	0,00	0,00
3415	Auszahlungen für den Erwerb von Amts-, Betriebs- und Geschäftsausstattung	0,00	0,00	0,00
3416	Auszahlungen für den Erwerb von Kulturgütern	0,00	0,00	0,00
3417	Auszahlungen für den Erwerb von Beteiligungen	0,00	0,00	0,00
342	**Auszahlungen von gewährten Darlehen sowie gewährten Vorschüssen**	**0,00**	**0,00**	**0,00**
3421	Auszahlung von Darlehen an Träger des öffentlichen Rechts	0,00	0,00	0,00
3422	Auszahlung von Darlehen an Beteiligungen	0,00	0,00	0,00
3423	Auszahlung von Darlehen an Unternehmen und Haushalte	0,00	0,00	0,00
3425	Auszahlungen von Vorschüssen und Anzahlungen	0,00	0,00	0,00
343	**Auszahlungen aus Kapitaltransfers**	**0,00**	**0,00**	**0,00**
3431	Kapitaltransferzahlungen an Träger des öffentlichen Rechts	0,00	0,00	0,00
3432	Kapitaltransferzahlungen an Beteiligungen	0,00	0,00	0,00
3433	Kapitaltransferzahlungen an Unternehmen (Finanzunternehmen)	0,00	0,00	0,00
3434	Kapitaltransferzahlungen an Haushalte und Organisationen ohne Erwerbscharakter	0,00	0,00	0,00
3435	Kapitaltransferzahlungen an das Ausland	0,00	0,00	0,00
34	**Summe Auszahlungen investive Gebarung**	**0,00**	**0,00**	**0,00**
SA2	**Saldo (2) Geldfluss aus der Investiven Gebarung (33 – 34)**	**0,00**	**0,00**	**0,00**
SA3	**Saldo (3) Nettofinanzierungssaldo (Saldo 1 + Saldo 2)**	**-1.467.600,00**	**-1.413.500,00**	**-54.100,00**
351	**Einzahlungen aus der Aufnahme von Finanzschulden**	**0,00**	**0,00**	**0,00**
3511	Einzahlungen aus empfangenen Darlehen von öffentlichen Körperschaften und Rechtsträgern	0,00	0,00	0,00
3512	Einzahlungen aus empfangenen Darlehen von Beteiligungen	0,00	0,00	0,00
3513	Einzahlungen aus empfangenen Darlehen von Unternehmen und privaten Haushalten	0,00	0,00	0,00
3514	Einzahlungen aus Finanzschulden (Finanzunternehmen)	0,00	0,00	0,00
353	**Einzahlungen infolge eines Kapitaltausch bei derivativen Finanzinstrumenten mit Grundgeschäft**	**0,00**	**0,00**	**0,00**
3530	Einzahlungen infolge eines Kapitaltausch bei derivativen Finanzinstrumenten mit Grundgeschäft	0,00	0,00	0,00
355	**Einzahlungen aus dem Abgang von Finanzinstrumenten**	**0,00**	**0,00**	**0,00**
3550	Einzahlungen aus dem Abgang von Finanzinstrumenten	0,00	0,00	0,00
35	**Summe Einzahlungen aus der Finanzierungstätigkeit**	**0,00**	**0,00**	**0,00**
361	**Auszahlungen aus der Tilgung von Finanzschulden**	**0,00**	**0,00**	**0,00**
3611	Auszahlungen aus empfangenen Darlehen von öffentlichen Körperschaften und Rechtsträgern	0,00	0,00	0,00

Soziale Wohlfahrt und Wohnbauförderung (Gruppe 4)

MVAG	Mittelverwendungs- und aufbringungsgruppen (1. und 2. Ebene)	VA 2023 inkl. NVA	VA 2023	1. NVA
3612	Auszahlungen aus empfangenen Darlehen von Beteiligungen	0,00	0,00	0,00
3613	Auszahlungen aus empfangenen Darlehen von Unternehmen und privaten Haushalten	0,00	0,00	0,00
3614	Auszahlungen aus Finanzschulden	0,00	0,00	0,00
3615	Auszahlung aus der Rückzahlung von Leasingverbindlichkeiten	0,00	0,00	0,00
363	**Auszahlungen infolge eines Kapitaltausch bei derivativen Finanzinstrumenten mit Grundgeschäft**	**0,00**	**0,00**	**0,00**
3630	Auszahlungen infolge eines Kapitaltausch bei derivativen Finanzinstrumenten mit Grundgeschäft	0,00	0,00	0,00
365	**Auszahlungen für den Erwerb von Finanzinstrumenten**	**0,00**	**0,00**	**0,00**
3650	Auszahlungen für den Erwerb von Finanzinstrumenten	0,00	0,00	0,00
36	**Summe Auszahlungen aus der Finanzierungstätigkeit**	**0,00**	**0,00**	**0,00**
SA4	**Saldo (4) Geldfluss aus der Finanzierungstätigkeit (35 – 36)**	**0,00**	**0,00**	**0,00**
SA5	**Saldo (5) Geldfluss aus der voranschlagswirksamen Gebarung (Saldo 3 + Saldo 4)**	**-1.467.600,00**	**-1.413.500,00**	**-54.100,00**

Gesundheit (Gruppe 5)

MVAG	Mittelverwendungs- und aufbringungsgruppen (1. und 2. Ebene)	VA 2023 inkl. NVA	VA 2023	1. NVA
311	**Einzahlungen aus der operativen Verwaltungstätigkeit**	**0,00**	**0,00**	**0,00**
3111	Einzahlungen aus eigenen Abgaben	0,00	0,00	0,00
3112	Einzahlungen aus Ertragsanteilen	0,00	0,00	0,00
3113	Einzahlungen aus Gebühren	0,00	0,00	0,00
3114	Einzahlungen aus Leistungen	0,00	0,00	0,00
3115	Einzahlungen aus Besitz und wirtschaftlicher Tätigkeit	0,00	0,00	0,00
3116	Einzahlungen aus Veräußerung von geringwertigen Wirtschaftsgütern (GWG) und sonstige Einzahlungen	0,00	0,00	0,00
312	**Einzahlungen aus Transfers (ohne Kapitaltransfers)**	**0,00**	**0,00**	**0,00**
3121	Transferzahlungen von Trägern des öffentlichen Rechts	0,00	0,00	0,00
3122	Transferzahlungen von Beteiligungen	0,00	0,00	0,00
3123	Transferzahlungen von Unternehmen (inkl. Finanzunternehmen)	0,00	0,00	0,00
3124	Transferzahlungen von Haushalte und Organisationen ohne Erwerbscharakter	0,00	0,00	0,00
3125	Transferzahlungen vom Ausland	0,00	0,00	0,00
3126	Investitions- und Tilgungszuschüsse zwischen Unternehmungen und Betrieben der Gebietskörperschaft und der Gebietskörperschaft	0,00	0,00	0,00
313	**Einzahlungen aus Finanzerträgen**	**0,00**	**0,00**	**0,00**
3131	Einzahlungen aus Zinserträgen	0,00	0,00	0,00
3133	Einzahlungen aus Gewinnentnahmen von marktbestimmten Betrieben	0,00	0,00	0,00
3134	Sonstige Einzahlungen aus Finanzerträgen	0,00	0,00	0,00
3135	Einzahlungen aus Dividenden/Gewinnausschüttungen	0,00	0,00	0,00
31	**Summe Einzahlungen operative Gebarung**	**0,00**	**0,00**	**0,00**
321	**Auszahlungen aus Personalaufwand**	**0,00**	**0,00**	**0,00**
3211	Auszahlungen für Personalaufwand Bezüge, Nebengebühren, und Mehrleistungsvergütungen)	0,00	0,00	0,00
3212	Auszahlungen für gesetzliche und freiwillige Sozialaufwendungen	0,00	0,00	0,00
3213	Auszahlungen aus sonstigem Personalaufwand	0,00	0,00	0,00
322	**Auszahlungen aus Sachaufwand (ohne Transferaufwand)**	**143.100,00**	**95.300,00**	**47.800,00**
3221	Auszahlungen für Gebrauchs- und Verbrauchsgüter, Handelswaren	0,00	0,00	0,00
3222	Auszahlungen für Verwaltungs- und Betriebsaufwand	0,00	0,00	0,00
3223	Auszahlungen für Leasing- und Mietaufwand	0,00	0,00	0,00
3224	Auszahlungen für Instandhaltung	115.000,00	65.000,00	50.000,00
3225	Sonstige Auszahlungen aus Sachaufwand	28.100,00	30.300,00	-2.200,00
323	**Auszahlungen aus Transfers (ohne Kapitaltransfers)**	**1.264.900,00**	**1.255.800,00**	**9.100,00**
3231	Transferzahlungen an Träger des öffentlichen Rechts	1.264.800,00	1.255.700,00	9.100,00
3232	Transferzahlungen an Beteiligungen	0,00	0,00	0,00
3233	Transferzahlungen an Unternehmen (inkl. Finanzunternehmen)	0,00	0,00	0,00

Gesundheit (Gruppe 5)

MVAG	Mittelverwendungs- und aufbringungsgruppen (1. und 2. Ebene)	VA 2023 inkl. NVA	VA 2023	1. NVA
3234	Transferzahlungen an Haushalte und Organisationen ohne Erwerbscharakter	100,00	100,00	0,00
3235	Transferzahlungen an das Ausland	0,00	0,00	0,00
3236	Investitions- und Tilgungszuschüsse zwischen Unternehmungen und Betrieben der Gebietskörperschaft und der Gebietskörperschaft	0,00	0,00	0,00
324	**Auszahlungen aus Finanzaufwand**	**0,00**	**0,00**	**0,00**
3241	Auszahlungen für Zinsaufwand, für Finanzierungsleasing, für Forderungskauf, für Finanzschulden und derivative Finanzinstrumente m	0,00	0,00	0,00
3242	Auszahlungen für Zinsen aus derivativen Finanzinstrumenten ohne Grundgeschäft	0,00	0,00	0,00
3243	Auszahlung aus Gewinnentnahmen von marktbestimmten Betrieben	0,00	0,00	0,00
3244	Sonstige Auszahlungen aus Finanzaufwendungen	0,00	0,00	0,00
32	**Summe Auszahlungen operative Gebarung**	**1.408.000,00**	**1.351.100,00**	**56.900,00**
SA1	**Saldo (1) Geldfluss aus der Operativen Gebarung (31 – 32)**	**-1.408.000,00**	**-1.351.100,00**	**-56.900,00**
331	**Einzahlungen aus der Investitionstätigkeit**	**0,00**	**0,00**	**0,00**
3311	Einzahlungen aus der Veräußerung von immateriellem Vermögen	0,00	0,00	0,00
3312	Einzahlungen aus der Veräußerung von Grundstücken und Grundstückeinrichtungen	0,00	0,00	0,00
3313	Einzahlungen aus der Veräußerung von Gebäuden und Bauten	0,00	0,00	0,00
3314	Einzahlungen aus der Veräußerung von technischen Anlagen, Fahrzeuge und Maschinen	0,00	0,00	0,00
3315	Einzahlungen aus der Veräußerung von Amts-, Betriebs- und Geschäftsausstattung	0,00	0,00	0,00
3316	Einzahlungen aus der Veräußerung von Kulturgütern	0,00	0,00	0,00
3317	Einzahlungen aus der Veräußerung von Beteiligungen	0,00	0,00	0,00
332	**Einzahlungen aus der Rückzahlung von Darlehen sowie gewährten Vorschüssen**	**0,00**	**0,00**	**0,00**
3321	Einzahlungen aus Darlehen an Träger des öffentlichen Rechts	0,00	0,00	0,00
3322	Einzahlungen aus Darlehen an Beteiligungen	0,00	0,00	0,00
3323	Einzahlungen aus Darlehen an Unternehmen und Haushalte	0,00	0,00	0,00
3325	Einzahlungen aus Vorschüssen und Anzahlungen	0,00	0,00	0,00
333	**Einzahlungen aus Kapitaltransfers**	**0,00**	**0,00**	**0,00**
3331	Kapitaltransferzahlungen von Trägern des öffentlichen Rechts	0,00	0,00	0,00
3332	Kapitaltransferzahlungen von Beteiligungen	0,00	0,00	0,00
3333	Kapitaltransferzahlungen von Unternehmen	0,00	0,00	0,00
3334	Kapitaltransferzahlungen von Haushalten und Organisationen ohne Erwerbscharakter	0,00	0,00	0,00
3335	Kapitaltransferzahlungen vom Ausland	0,00	0,00	0,00
33	**Summe Einzahlungen investive Gebarung**	**0,00**	**0,00**	**0,00**
341	**Auszahlungen aus der Investitionstätigkeit**	**0,00**	**0,00**	**0,00**
3411	Auszahlungen für den Erwerb von immateriellem Vermögen	0,00	0,00	0,00
3412	Auszahlungen für den Erwerb von Grundstücken und Grundstückseinrichtungen	0,00	0,00	0,00

Gesundheit (Gruppe 5)

MVAG	Mittelverwendungs- und aufbringungsgruppen (1. und 2. Ebene)	VA 2023 inkl. NVA	VA 2023	1. NVA
3413	Auszahlungen für den Erwerb von Gebäuden und Bauten	0,00	0,00	0,00
3414	Auszahlungen für den Erwerb von technischen Anlagen, Fahrzeuge und Maschinen	0,00	0,00	0,00
3415	Auszahlungen für den Erwerb von Amts-, Betriebs- und Geschäftsausstattung	0,00	0,00	0,00
3416	Auszahlungen für den Erwerb von Kulturgütern	0,00	0,00	0,00
3417	Auszahlungen für den Erwerb von Beteiligungen	0,00	0,00	0,00
342	**Auszahlungen von gewährten Darlehen sowie gewährten Vorschüssen**	**0,00**	**0,00**	**0,00**
3421	Auszahlung von Darlehen an Träger des öffentlichen Rechts	0,00	0,00	0,00
3422	Auszahlung von Darlehen an Beteiligungen	0,00	0,00	0,00
3423	Auszahlung von Darlehen an Unternehmen und Haushalte	0,00	0,00	0,00
3425	Auszahlungen von Vorschüssen und Anzahlungen	0,00	0,00	0,00
343	**Auszahlungen aus Kapitaltransfers**	**70.000,00**	**40.000,00**	**30.000,00**
3431	Kapitaltransferzahlungen an Träger des öffentlichen Rechts	0,00	0,00	0,00
3432	Kapitaltransferzahlungen an Beteiligungen	0,00	0,00	0,00
3433	Kapitaltransferzahlungen an Unternehmen (Finanzunternehmen)	0,00	0,00	0,00
3434	Kapitaltransferzahlungen an Haushalte und Organisationen ohne Erwerbscharakter	70.000,00	40.000,00	30.000,00
3435	Kapitaltransferzahlungen an das Ausland	0,00	0,00	0,00
34	**Summe Auszahlungen investive Gebarung**	**70.000,00**	**40.000,00**	**30.000,00**
SA2	**Saldo (2) Geldfluss aus der Investiven Gebarung (33 – 34)**	**-70.000,00**	**-40.000,00**	**-30.000,00**
SA3	**Saldo (3) Nettofinanzierungssaldo (Saldo 1 + Saldo 2)**	**-1.478.000,00**	**-1.391.100,00**	**-86.900,00**
351	**Einzahlungen aus der Aufnahme von Finanzschulden**	**0,00**	**0,00**	**0,00**
3511	Einzahlungen aus empfangenen Darlehen von öffentlichen Körperschaften und Rechtsträgern	0,00	0,00	0,00
3512	Einzahlungen aus empfangenen Darlehen von Beteiligungen	0,00	0,00	0,00
3513	Einzahlungen aus empfangenen Darlehen von Unternehmen und privaten Haushalten	0,00	0,00	0,00
3514	Einzahlungen aus Finanzschulden (Finanzunternehmen)	0,00	0,00	0,00
353	**Einzahlungen infolge eines Kapitaltausch bei derivativen Finanzinstrumenten mit Grundgeschäft**	**0,00**	**0,00**	**0,00**
3530	Einzahlungen infolge eines Kapitaltausch bei derivativen Finanzinstrumenten mit Grundgeschäft	0,00	0,00	0,00
355	**Einzahlungen aus dem Abgang von Finanzinstrumenten**	**0,00**	**0,00**	**0,00**
3550	Einzahlungen aus dem Abgang von Finanzinstrumenten	0,00	0,00	0,00
35	**Summe Einzahlungen aus der Finanzierungstätigkeit**	**0,00**	**0,00**	**0,00**
361	**Auszahlungen aus der Tilgung von Finanzschulden**	**0,00**	**0,00**	**0,00**
3611	Auszahlungen aus empfangenen Darlehen von öffentlichen Körperschaften und Rechtsträgern	0,00	0,00	0,00

Gesundheit (Gruppe 5)

MVAG	Mittelverwendungs- und aufbringungsgruppen (1. und 2. Ebene)	VA 2023 inkl. NVA	VA 2023	1. NVA
3612	Auszahlungen aus empfangenen Darlehen von Beteiligungen	0,00	0,00	0,00
3613	Auszahlungen aus empfangenen Darlehen von Unternehmen und privaten Haushalten	0,00	0,00	0,00
3614	Auszahlungen aus Finanzschulden	0,00	0,00	0,00
3615	Auszahlung aus der Rückzahlung von Leasingverbindlichkeiten	0,00	0,00	0,00
363	**Auszahlungen infolge eines Kapitaltausch bei derivativen Finanzinstrumenten mit Grundgeschäft**	**0,00**	**0,00**	**0,00**
3630	Auszahlungen infolge eines Kapitaltausch bei derivativen Finanzinstrumenten mit Grundgeschäft	0,00	0,00	0,00
365	**Auszahlungen für den Erwerb von Finanzinstrumenten**	**0,00**	**0,00**	**0,00**
3650	Auszahlungen für den Erwerb von Finanzinstrumenten	0,00	0,00	0,00
36	**Summe Auszahlungen aus der Finanzierungstätigkeit**	**0,00**	**0,00**	**0,00**
SA4	**Saldo (4) Geldfluss aus der Finanzierungstätigkeit (35 – 36)**	**0,00**	**0,00**	**0,00**
SA5	**Saldo (5) Geldfluss aus der voranschlagswirksamen Gebarung (Saldo 3 + Saldo 4)**	**-1.478.000,00**	**-1.391.100,00**	**-86.900,00**

Straßen- und Wasserbau, Verkehr (Gruppe 6)

MVAG	Mittelverwendungs- und aufbringungsgruppen (1. und 2. Ebene)	VA 2023 inkl. NVA	VA 2023	1. NVA
311	**Einzahlungen aus der operativen Verwaltungstätigkeit**	**7.200,00**	**139.000,00**	**-131.800,00**
3111	Einzahlungen aus eigenen Abgaben	0,00	0,00	0,00
3112	Einzahlungen aus Ertragsanteilen	0,00	0,00	0,00
3113	Einzahlungen aus Gebühren	0,00	0,00	0,00
3114	Einzahlungen aus Leistungen	0,00	0,00	0,00
3115	Einzahlungen aus Besitz und wirtschaftlicher Tätigkeit	0,00	0,00	0,00
3116	Einzahlungen aus Veräußerung von geringwertigen Wirtschaftsgütern (GWG) und sonstige Einzahlungen	7.200,00	139.000,00	-131.800,00
312	**Einzahlungen aus Transfers (ohne Kapitaltransfers)**	**306.000,00**	**276.000,00**	**30.000,00**
3121	Transferzahlungen von Trägern des öffentlichen Rechts	146.000,00	146.000,00	0,00
3122	Transferzahlungen von Beteiligungen	0,00	0,00	0,00
3123	Transferzahlungen von Unternehmen (inkl. Finanzunternehmen)	0,00	0,00	0,00
3124	Transferzahlungen von Haushalte und Organisationen ohne Erwerbscharakter	160.000,00	130.000,00	30.000,00
3125	Transferzahlungen vom Ausland	0,00	0,00	0,00
3126	Investitions- und Tilgungszuschüsse zwischen Unternehmungen und Betrieben der Gebietskörperschaft und der Gebietskörperschaft	0,00	0,00	0,00
313	**Einzahlungen aus Finanzerträgen**	**0,00**	**0,00**	**0,00**
3131	Einzahlungen aus Zinserträgen	0,00	0,00	0,00
3133	Einzahlungen aus Gewinnentnahmen von marktbestimmten Betrieben	0,00	0,00	0,00
3134	Sonstige Einzahlungen aus Finanzerträgen	0,00	0,00	0,00
3135	Einzahlungen aus Dividenden/Gewinnausschüttungen	0,00	0,00	0,00
31	**Summe Einzahlungen operative Gebarung**	**313.200,00**	**415.000,00**	**-101.800,00**
321	**Auszahlungen aus Personalaufwand**	**0,00**	**0,00**	**0,00**
3211	Auszahlungen für Personalaufwand Bezüge, Nebengebühren, und Mehrleistungsvergütungen)	0,00	0,00	0,00
3212	Auszahlungen für gesetzliche und freiwillige Sozialaufwendungen	0,00	0,00	0,00
3213	Auszahlungen aus sonstigem Personalaufwand	0,00	0,00	0,00
322	**Auszahlungen aus Sachaufwand (ohne Transferaufwand)**	**454.700,00**	**451.900,00**	**2.800,00**
3221	Auszahlungen für Gebrauchs- und Verbrauchsgüter, Handelswaren	11.300,00	11.100,00	200,00
3222	Auszahlungen für Verwaltungs- und Betriebsaufwand	5.900,00	1.800,00	4.100,00
3223	Auszahlungen für Leasing- und Mietaufwand	400,00	400,00	0,00
3224	Auszahlungen für Instandhaltung	263.300,00	276.800,00	-13.500,00
3225	Sonstige Auszahlungen aus Sachaufwand	173.800,00	161.800,00	12.000,00
323	**Auszahlungen aus Transfers (ohne Kapitaltransfers)**	**33.200,00**	**33.200,00**	**0,00**
3231	Transferzahlungen an Träger des öffentlichen Rechts	13.200,00	13.200,00	0,00
3232	Transferzahlungen an Beteiligungen	0,00	0,00	0,00
3233	Transferzahlungen an Unternehmen (inkl. Finanzunternehmen)	20.000,00	20.000,00	0,00

Straßen- und Wasserbau, Verkehr (Gruppe 6)

MVAG	Mittelverwendungs- und aufbringungsgruppen (1. und 2. Ebene)	VA 2023 inkl. NVA	VA 2023	1. NVA
3234	Transferzahlungen an Haushalte und Organisationen ohne Erwerbscharakter	0,00	0,00	0,00
3235	Transferzahlungen an das Ausland	0,00	0,00	0,00
3236	Investitions- und Tilgungszuschüsse zwischen Unternehmungen und Betrieben der Gebietskörperschaft und der Gebietskörperschaft	0,00	0,00	0,00
324	**Auszahlungen aus Finanzaufwand**	**24.900,00**	**24.900,00**	**0,00**
3241	Auszahlungen für Zinsaufwand, für Finanzierungsleasing, für Forderungskauf, für Finanzschulden und derivative Finanzinstrumente m	24.900,00	24.900,00	0,00
3242	Auszahlungen für Zinsen aus derivativen Finanzinstrumenten ohne Grundgeschäft	0,00	0,00	0,00
3243	Auszahlung aus Gewinnentnahmen von marktbestimmten Betrieben	0,00	0,00	0,00
3244	Sonstige Auszahlungen aus Finanzaufwendungen	0,00	0,00	0,00
32	**Summe Auszahlungen operative Gebarung**	**512.800,00**	**510.000,00**	**2.800,00**
SA1	**Saldo (1) Geldfluss aus der Operativen Gebarung (31 – 32)**	**-199.600,00**	**-95.000,00**	**-104.600,00**
331	**Einzahlungen aus der Investitionstätigkeit**	**0,00**	**0,00**	**0,00**
3311	Einzahlungen aus der Veräußerung von immateriellem Vermögen	0,00	0,00	0,00
3312	Einzahlungen aus der Veräußerung von Grundstücken und Grundstückeinrichtungen	0,00	0,00	0,00
3313	Einzahlungen aus der Veräußerung von Gebäuden und Bauten	0,00	0,00	0,00
3314	Einzahlungen aus der Veräußerung von technischen Anlagen, Fahrzeuge und Maschinen	0,00	0,00	0,00
3315	Einzahlungen aus der Veräußerung von Amts-, Betriebs- und Geschäftsausstattung	0,00	0,00	0,00
3316	Einzahlungen aus der Veräußerung von Kulturgütern	0,00	0,00	0,00
3317	Einzahlungen aus der Veräußerung von Beteiligungen	0,00	0,00	0,00
332	**Einzahlungen aus der Rückzahlung von Darlehen sowie gewährten Vorschüssen**	**0,00**	**0,00**	**0,00**
3321	Einzahlungen aus Darlehen an Träger des öffentlichen Rechts	0,00	0,00	0,00
3322	Einzahlungen aus Darlehen an Beteiligungen	0,00	0,00	0,00
3323	Einzahlungen aus Darlehen an Unternehmen und Haushalte	0,00	0,00	0,00
3325	Einzahlungen aus Vorschüssen und Anzahlungen	0,00	0,00	0,00
333	**Einzahlungen aus Kapitaltransfers**	**150.000,00**	**0,00**	**150.000,00**
3331	Kapitaltransferzahlungen von Trägern des öffentlichen Rechts	150.000,00	0,00	150.000,00
3332	Kapitaltransferzahlungen von Beteiligungen	0,00	0,00	0,00
3333	Kapitaltransferzahlungen von Unternehmen	0,00	0,00	0,00
3334	Kapitaltransferzahlungen von Haushalten und Organisationen ohne Erwerbscharakter	0,00	0,00	0,00
3335	Kapitaltransferzahlungen vom Ausland	0,00	0,00	0,00
33	**Summe Einzahlungen investive Gebarung**	**150.000,00**	**0,00**	**150.000,00**
341	**Auszahlungen aus der Investitionstätigkeit**	**1.182.400,00**	**1.037.500,00**	**144.900,00**
3411	Auszahlungen für den Erwerb von immateriellem Vermögen	0,00	0,00	0,00
3412	Auszahlungen für den Erwerb von Grundstücken und Grundstückseinrichtungen	1.171.400,00	1.022.500,00	148.900,00

Straßen- und Wasserbau, Verkehr (Gruppe 6)

MVAG	Mittelverwendungs- und aufbringungsgruppen (1. und 2. Ebene)	VA 2023 inkl. NVA	VA 2023	1. NVA
3413	Auszahlungen für den Erwerb von Gebäuden und Bauten	0,00	0,00	0,00
3414	Auszahlungen für den Erwerb von technischen Anlagen, Fahrzeuge und Maschinen	0,00	0,00	0,00
3415	Auszahlungen für den Erwerb von Amts-, Betriebs- und Geschäftsausstattung	11.000,00	15.000,00	-4.000,00
3416	Auszahlungen für den Erwerb von Kulturgütern	0,00	0,00	0,00
3417	Auszahlungen für den Erwerb von Beteiligungen	0,00	0,00	0,00
342	**Auszahlungen von gewährten Darlehen sowie gewährten Vorschüssen**	**0,00**	**0,00**	**0,00**
3421	Auszahlung von Darlehen an Träger des öffentlichen Rechts	0,00	0,00	0,00
3422	Auszahlung von Darlehen an Beteiligungen	0,00	0,00	0,00
3423	Auszahlung von Darlehen an Unternehmen und Haushalte	0,00	0,00	0,00
3425	Auszahlungen von Vorschüssen und Anzahlungen	0,00	0,00	0,00
343	**Auszahlungen aus Kapitaltransfers**	**0,00**	**0,00**	**0,00**
3431	Kapitaltransferzahlungen an Träger des öffentlichen Rechts	0,00	0,00	0,00
3432	Kapitaltransferzahlungen an Beteiligungen	0,00	0,00	0,00
3433	Kapitaltransferzahlungen an Unternehmen (Finanzunternehmen)	0,00	0,00	0,00
3434	Kapitaltransferzahlungen an Haushalte und Organisationen ohne Erwerbscharakter	0,00	0,00	0,00
3435	Kapitaltransferzahlungen an das Ausland	0,00	0,00	0,00
34	**Summe Auszahlungen investive Gebarung**	**1.182.400,00**	**1.037.500,00**	**144.900,00**
SA2	**Saldo (2) Geldfluss aus der Investiven Gebarung (33 – 34)**	**-1.032.400,00**	**-1.037.500,00**	**5.100,00**
SA3	**Saldo (3) Nettofinanzierungssaldo (Saldo 1 + Saldo 2)**	**-1.232.000,00**	**-1.132.500,00**	**-99.500,00**
351	**Einzahlungen aus der Aufnahme von Finanzschulden**	**0,00**	**0,00**	**0,00**
3511	Einzahlungen aus empfangenen Darlehen von öffentlichen Körperschaften und Rechtsträgern	0,00	0,00	0,00
3512	Einzahlungen aus empfangenen Darlehen von Beteiligungen	0,00	0,00	0,00
3513	Einzahlungen aus empfangenen Darlehen von Unternehmen und privaten Haushalten	0,00	0,00	0,00
3514	Einzahlungen aus Finanzschulden (Finanzunternehmen)	0,00	0,00	0,00
353	**Einzahlungen infolge eines Kapitaltausch bei derivativen Finanzinstrumenten mit Grundgeschäft**	**0,00**	**0,00**	**0,00**
3530	Einzahlungen infolge eines Kapitaltausch bei derivativen Finanzinstrumenten mit Grundgeschäft	0,00	0,00	0,00
355	**Einzahlungen aus dem Abgang von Finanzinstrumenten**	**0,00**	**0,00**	**0,00**
3550	Einzahlungen aus dem Abgang von Finanzinstrumenten	0,00	0,00	0,00
35	**Summe Einzahlungen aus der Finanzierungstätigkeit**	**0,00**	**0,00**	**0,00**
361	**Auszahlungen aus der Tilgung von Finanzschulden**	**153.300,00**	**153.300,00**	**0,00**
3611	Auszahlungen aus empfangenen Darlehen von öffentlichen Körperschaften und Rechtsträgern	0,00	0,00	0,00

Straßen- und Wasserbau, Verkehr (Gruppe 6)

MVAG	Mittelverwendungs- und aufbringungsgruppen (1. und 2. Ebene)	VA 2023 inkl. NVA	VA 2023	1. NVA
3612	Auszahlungen aus empfangenen Darlehen von Beteiligungen	0,00	0,00	0,00
3613	Auszahlungen aus empfangenen Darlehen von Unternehmen und privaten Haushalten	0,00	0,00	0,00
3614	Auszahlungen aus Finanzschulden	153.300,00	153.300,00	0,00
3615	Auszahlung aus der Rückzahlung von Leasingverbindlichkeiten	0,00	0,00	0,00
363	**Auszahlungen infolge eines Kapitaltausch bei derivativen Finanzinstrumenten mit Grundgeschäft**	**0,00**	**0,00**	**0,00**
3630	Auszahlungen infolge eines Kapitaltausch bei derivativen Finanzinstrumenten mit Grundgeschäft	0,00	0,00	0,00
365	**Auszahlungen für den Erwerb von Finanzinstrumenten**	**0,00**	**0,00**	**0,00**
3650	Auszahlungen für den Erwerb von Finanzinstrumenten	0,00	0,00	0,00
36	**Summe Auszahlungen aus der Finanzierungstätigkeit**	**153.300,00**	**153.300,00**	**0,00**
SA4	**Saldo (4) Geldfluss aus der Finanzierungstätigkeit (35 – 36)**	**-153.300,00**	**-153.300,00**	**0,00**
SA5	**Saldo (5) Geldfluss aus der voranschlagswirksamen Gebarung (Saldo 3 + Saldo 4)**	**-1.385.300,00**	**-1.285.800,00**	**-99.500,00**

Wirtschaftsförderung (Gruppe 7)

MVAG	Mittelverwendungs- und aufbringungsgruppen (1. und 2. Ebene)	VA 2023 inkl. NVA	VA 2023	1. NVA
311	**Einzahlungen aus der operativen Verwaltungstätigkeit**	**7.400,00**	**7.400,00**	**0,00**
3111	Einzahlungen aus eigenen Abgaben	0,00	0,00	0,00
3112	Einzahlungen aus Ertragsanteilen	0,00	0,00	0,00
3113	Einzahlungen aus Gebühren	0,00	0,00	0,00
3114	Einzahlungen aus Leistungen	0,00	0,00	0,00
3115	Einzahlungen aus Besitz und wirtschaftlicher Tätigkeit	0,00	0,00	0,00
3116	Einzahlungen aus Veräußerung von geringwertigen Wirtschaftsgütern (GWG) und sonstige Einzahlungen	7.400,00	7.400,00	0,00
312	**Einzahlungen aus Transfers (ohne Kapitaltransfers)**	**1.300,00**	**1.300,00**	**0,00**
3121	Transferzahlungen von Trägern des öffentlichen Rechts	1.300,00	1.300,00	0,00
3122	Transferzahlungen von Beteiligungen	0,00	0,00	0,00
3123	Transferzahlungen von Unternehmen (inkl. Finanzunternehmen)	0,00	0,00	0,00
3124	Transferzahlungen von Haushalte und Organisationen ohne Erwerbscharakter	0,00	0,00	0,00
3125	Transferzahlungen vom Ausland	0,00	0,00	0,00
3126	Investitions- und Tilgungszuschüsse zwischen Unternehmungen und Betrieben der Gebietskörperschaft und der Gebietskörperschaft	0,00	0,00	0,00
313	**Einzahlungen aus Finanzerträgen**	**0,00**	**0,00**	**0,00**
3131	Einzahlungen aus Zinserträgen	0,00	0,00	0,00
3133	Einzahlungen aus Gewinnentnahmen von marktbestimmten Betrieben	0,00	0,00	0,00
3134	Sonstige Einzahlungen aus Finanzerträgen	0,00	0,00	0,00
3135	Einzahlungen aus Dividenden/Gewinnausschüttungen	0,00	0,00	0,00
31	**Summe Einzahlungen operative Gebarung**	**8.700,00**	**8.700,00**	**0,00**
321	**Auszahlungen aus Personalaufwand**	**0,00**	**0,00**	**0,00**
3211	Auszahlungen für Personalaufwand Bezüge, Nebengebühren, und Mehrleistungsvergütungen)	0,00	0,00	0,00
3212	Auszahlungen für gesetzliche und freiwillige Sozialaufwendungen	0,00	0,00	0,00
3213	Auszahlungen aus sonstigem Personalaufwand	0,00	0,00	0,00
322	**Auszahlungen aus Sachaufwand (ohne Transferaufwand)**	**12.000,00**	**20.000,00**	**-8.000,00**
3221	Auszahlungen für Gebrauchs- und Verbrauchsgüter, Handelswaren	0,00	0,00	0,00
3222	Auszahlungen für Verwaltungs- und Betriebsaufwand	0,00	0,00	0,00
3223	Auszahlungen für Leasing- und Mietaufwand	0,00	0,00	0,00
3224	Auszahlungen für Instandhaltung	0,00	0,00	0,00
3225	Sonstige Auszahlungen aus Sachaufwand	12.000,00	20.000,00	-8.000,00
323	**Auszahlungen aus Transfers (ohne Kapitaltransfers)**	**557.700,00**	**584.900,00**	**-27.200,00**
3231	Transferzahlungen an Träger des öffentlichen Rechts	0,00	0,00	0,00
3232	Transferzahlungen an Beteiligungen	0,00	0,00	0,00
3233	Transferzahlungen an Unternehmen (inkl. Finanzunternehmen)	555.000,00	582.600,00	-27.600,00

Wirtschaftsförderung (Gruppe 7)

MVAG	Mittelverwendungs- und aufbringungsgruppen (1. und 2. Ebene)	VA 2023 inkl. NVA	VA 2023	1. NVA
3234	Transferzahlungen an Haushalte und Organisationen ohne Erwerbscharakter	2.700,00	2.300,00	400,00
3235	Transferzahlungen an das Ausland	0,00	0,00	0,00
3236	Investitions- und Tilgungszuschüsse zwischen Unternehmungen und Betrieben der Gebietskörperschaft und der Gebietskörperschaft	0,00	0,00	0,00
324	**Auszahlungen aus Finanzaufwand**	**17.700,00**	**17.700,00**	**0,00**
3241	Auszahlungen für Zinsaufwand, für Finanzierungsleasing, für Forderungskauf, für Finanzschulden und derivative Finanzinstrumente m	17.700,00	17.700,00	0,00
3242	Auszahlungen für Zinsen aus derivativen Finanzinstrumenten ohne Grundgeschäft	0,00	0,00	0,00
3243	Auszahlung aus Gewinnentnahmen von marktbestimmten Betrieben	0,00	0,00	0,00
3244	Sonstige Auszahlungen aus Finanzaufwendungen	0,00	0,00	0,00
32	**Summe Auszahlungen operative Gebarung**	**587.400,00**	**622.600,00**	**-35.200,00**
SA1	**Saldo (1) Geldfluss aus der Operativen Gebarung (31 – 32)**	**-578.700,00**	**-613.900,00**	**35.200,00**
331	**Einzahlungen aus der Investitionstätigkeit**	**0,00**	**0,00**	**0,00**
3311	Einzahlungen aus der Veräußerung von immateriellem Vermögen	0,00	0,00	0,00
3312	Einzahlungen aus der Veräußerung von Grundstücken und Grundstückeinrichtungen	0,00	0,00	0,00
3313	Einzahlungen aus der Veräußerung von Gebäuden und Bauten	0,00	0,00	0,00
3314	Einzahlungen aus der Veräußerung von technischen Anlagen, Fahrzeuge und Maschinen	0,00	0,00	0,00
3315	Einzahlungen aus der Veräußerung von Amts-, Betriebs- und Geschäftsausstattung	0,00	0,00	0,00
3316	Einzahlungen aus der Veräußerung von Kulturgütern	0,00	0,00	0,00
3317	Einzahlungen aus der Veräußerung von Beteiligungen	0,00	0,00	0,00
332	**Einzahlungen aus der Rückzahlung von Darlehen sowie gewährten Vorschüssen**	**0,00**	**0,00**	**0,00**
3321	Einzahlungen aus Darlehen an Träger des öffentlichen Rechts	0,00	0,00	0,00
3322	Einzahlungen aus Darlehen an Beteiligungen	0,00	0,00	0,00
3323	Einzahlungen aus Darlehen an Unternehmen und Haushalte	0,00	0,00	0,00
3325	Einzahlungen aus Vorschüssen und Anzahlungen	0,00	0,00	0,00
333	**Einzahlungen aus Kapitaltransfers**	**151.300,00**	**1.300,00**	**150.000,00**
3331	Kapitaltransferzahlungen von Trägern des öffentlichen Rechts	151.300,00	1.300,00	150.000,00
3332	Kapitaltransferzahlungen von Beteiligungen	0,00	0,00	0,00
3333	Kapitaltransferzahlungen von Unternehmen	0,00	0,00	0,00
3334	Kapitaltransferzahlungen von Haushalten und Organisationen ohne Erwerbscharakter	0,00	0,00	0,00
3335	Kapitaltransferzahlungen vom Ausland	0,00	0,00	0,00
33	**Summe Einzahlungen investive Gebarung**	**151.300,00**	**1.300,00**	**150.000,00**
341	**Auszahlungen aus der Investitionstätigkeit**	**681.600,00**	**520.000,00**	**161.600,00**
3411	Auszahlungen für den Erwerb von immateriellem Vermögen	0,00	0,00	0,00
3412	Auszahlungen für den Erwerb von Grundstücken und Grundstückseinrichtungen	651.600,00	510.000,00	141.600,00

Wirtschaftsförderung (Gruppe 7)

MVAG	Mittelverwendungs- und aufbringungsgruppen (1. und 2. Ebene)	VA 2023 inkl. NVA	VA 2023	1. NVA
3413	Auszahlungen für den Erwerb von Gebäuden und Bauten	0,00	0,00	0,00
3414	Auszahlungen für den Erwerb von technischen Anlagen, Fahrzeuge und Maschinen	0,00	0,00	0,00
3415	Auszahlungen für den Erwerb von Amts-, Betriebs- und Geschäftsausstattung	0,00	0,00	0,00
3416	Auszahlungen für den Erwerb von Kulturgütern	0,00	0,00	0,00
3417	Auszahlungen für den Erwerb von Beteiligungen	30.000,00	10.000,00	20.000,00
342	**Auszahlungen von gewährten Darlehen sowie gewährten Vorschüssen**	**0,00**	**0,00**	**0,00**
3421	Auszahlung von Darlehen an Träger des öffentlichen Rechts	0,00	0,00	0,00
3422	Auszahlung von Darlehen an Beteiligungen	0,00	0,00	0,00
3423	Auszahlung von Darlehen an Unternehmen und Haushalte	0,00	0,00	0,00
3425	Auszahlungen von Vorschüssen und Anzahlungen	0,00	0,00	0,00
343	**Auszahlungen aus Kapitaltransfers**	**100.000,00**	**100.000,00**	**0,00**
3431	Kapitaltransferzahlungen an Träger des öffentlichen Rechts	0,00	0,00	0,00
3432	Kapitaltransferzahlungen an Beteiligungen	0,00	0,00	0,00
3433	Kapitaltransferzahlungen an Unternehmen (Finanzunternehmen)	100.000,00	100.000,00	0,00
3434	Kapitaltransferzahlungen an Haushalte und Organisationen ohne Erwerbscharakter	0,00	0,00	0,00
3435	Kapitaltransferzahlungen an das Ausland	0,00	0,00	0,00
34	**Summe Auszahlungen investive Gebarung**	**781.600,00**	**620.000,00**	**161.600,00**
SA2	**Saldo (2) Geldfluss aus der Investiven Gebarung (33 – 34)**	**-630.300,00**	**-618.700,00**	**-11.600,00**
SA3	**Saldo (3) Nettofinanzierungssaldo (Saldo 1 + Saldo 2)**	**-1.209.000,00**	**-1.232.600,00**	**23.600,00**
351	**Einzahlungen aus der Aufnahme von Finanzschulden**	**0,00**	**0,00**	**0,00**
3511	Einzahlungen aus empfangenen Darlehen von öffentlichen Körperschaften und Rechtsträgern	0,00	0,00	0,00
3512	Einzahlungen aus empfangenen Darlehen von Beteiligungen	0,00	0,00	0,00
3513	Einzahlungen aus empfangenen Darlehen von Unternehmen und privaten Haushalten	0,00	0,00	0,00
3514	Einzahlungen aus Finanzschulden (Finanzunternehmen)	0,00	0,00	0,00
353	**Einzahlungen infolge eines Kapitaltausch bei derivativen Finanzinstrumenten mit Grundgeschäft**	**0,00**	**0,00**	**0,00**
3530	Einzahlungen infolge eines Kapitaltausch bei derivativen Finanzinstrumenten mit Grundgeschäft	0,00	0,00	0,00
355	**Einzahlungen aus dem Abgang von Finanzinstrumenten**	**0,00**	**0,00**	**0,00**
3550	Einzahlungen aus dem Abgang von Finanzinstrumenten	0,00	0,00	0,00
35	**Summe Einzahlungen aus der Finanzierungstätigkeit**	**0,00**	**0,00**	**0,00**
361	**Auszahlungen aus der Tilgung von Finanzschulden**	**25.000,00**	**25.000,00**	**0,00**
3611	Auszahlungen aus empfangenen Darlehen von öffentlichen Körperschaften und Rechtsträgern	0,00	0,00	0,00

Wirtschaftsförderung (Gruppe 7)

MVAG	Mittelverwendungs- und aufbringungsgruppen (1. und 2. Ebene)	VA 2023 inkl. NVA	VA 2023	1. NVA
3612	Auszahlungen aus empfangenen Darlehen von Beteiligungen	0,00	0,00	0,00
3613	Auszahlungen aus empfangenen Darlehen von Unternehmen und privaten Haushalten	0,00	0,00	0,00
3614	Auszahlungen aus Finanzschulden	25.000,00	25.000,00	0,00
3615	Auszahlung aus der Rückzahlung von Leasingverbindlichkeiten	0,00	0,00	0,00
363	**Auszahlungen infolge eines Kapitaltausch bei derivativen Finanzinstrumenten mit Grundgeschäft**	**0,00**	**0,00**	**0,00**
3630	Auszahlungen infolge eines Kapitaltausch bei derivativen Finanzinstrumenten mit Grundgeschäft	0,00	0,00	0,00
365	**Auszahlungen für den Erwerb von Finanzinstrumenten**	**0,00**	**0,00**	**0,00**
3650	Auszahlungen für den Erwerb von Finanzinstrumenten	0,00	0,00	0,00
36	**Summe Auszahlungen aus der Finanzierungstätigkeit**	**25.000,00**	**25.000,00**	**0,00**
SA4	**Saldo (4) Geldfluss aus der Finanzierungstätigkeit (35 – 36)**	**-25.000,00**	**-25.000,00**	**0,00**
SA5	**Saldo (5) Geldfluss aus der voranschlagswirksamen Gebarung (Saldo 3 + Saldo 4)**	**-1.234.000,00**	**-1.257.600,00**	**23.600,00**

Dienstleistungen (Gruppe 8)

MVAG	Mittelverwendungs- und aufbringungsgruppen (1. und 2. Ebene)	VA 2023 inkl. NVA	VA 2023	1. NVA
311	**Einzahlungen aus der operativen Verwaltungstätigkeit**	**1.807.300,00**	**1.805.800,00**	**1.500,00**
3111	Einzahlungen aus eigenen Abgaben	0,00	0,00	0,00
3112	Einzahlungen aus Ertragsanteilen	0,00	0,00	0,00
3113	Einzahlungen aus Gebühren	1.256.900,00	1.263.200,00	-6.300,00
3114	Einzahlungen aus Leistungen	186.600,00	185.500,00	1.100,00
3115	Einzahlungen aus Besitz und wirtschaftlicher Tätigkeit	289.900,00	284.200,00	5.700,00
3116	Einzahlungen aus Veräußerung von geringwertigen Wirtschaftsgütern (GWG) und sonstige Einzahlungen	73.900,00	72.900,00	1.000,00
312	**Einzahlungen aus Transfers (ohne Kapitaltransfers)**	**16.900,00**	**11.800,00**	**5.100,00**
3121	Transferzahlungen von Trägern des öffentlichen Rechts	11.800,00	11.800,00	0,00
3122	Transferzahlungen von Beteiligungen	0,00	0,00	0,00
3123	Transferzahlungen von Unternehmen (inkl. Finanzunternehmen)	5.100,00	0,00	5.100,00
3124	Transferzahlungen von Haushalte und Organisationen ohne Erwerbscharakter	0,00	0,00	0,00
3125	Transferzahlungen vom Ausland	0,00	0,00	0,00
3126	Investitions- und Tilgungszuschüsse zwischen Unternehmungen und Betrieben der Gebietskörperschaft und der Gebietskörperschaft	0,00	0,00	0,00
313	**Einzahlungen aus Finanzerträgen**	**18.000,00**	**0,00**	**18.000,00**
3131	Einzahlungen aus Zinserträgen	18.000,00	0,00	18.000,00
3133	Einzahlungen aus Gewinnentnahmen von marktbestimmten Betrieben	0,00	0,00	0,00
3134	Sonstige Einzahlungen aus Finanzerträgen	0,00	0,00	0,00
3135	Einzahlungen aus Dividenden/Gewinnausschüttungen	0,00	0,00	0,00
31	**Summe Einzahlungen operative Gebarung**	**1.842.200,00**	**1.817.600,00**	**24.600,00**
321	**Auszahlungen aus Personalaufwand**	**1.160.000,00**	**1.217.500,00**	**-57.500,00**
3211	Auszahlungen für Personalaufwand Bezüge, Nebengebühren, und Mehrleistungsvergütungen)	927.800,00	954.600,00	-26.800,00
3212	Auszahlungen für gesetzliche und freiwillige Sozialaufwendungen	232.200,00	262.900,00	-30.700,00
3213	Auszahlungen aus sonstigem Personalaufwand	0,00	0,00	0,00
322	**Auszahlungen aus Sachaufwand (ohne Transferaufwand)**	**1.738.700,00**	**1.639.200,00**	**99.500,00**
3221	Auszahlungen für Gebrauchs- und Verbrauchsgüter, Handelswaren	90.800,00	86.400,00	4.400,00
3222	Auszahlungen für Verwaltungs- und Betriebsaufwand	292.900,00	264.000,00	28.900,00
3223	Auszahlungen für Leasing- und Mietaufwand	21.700,00	20.800,00	900,00
3224	Auszahlungen für Instandhaltung	782.900,00	708.600,00	74.300,00
3225	Sonstige Auszahlungen aus Sachaufwand	550.400,00	559.400,00	-9.000,00
323	**Auszahlungen aus Transfers (ohne Kapitaltransfers)**	**18.000,00**	**17.000,00**	**1.000,00**
3231	Transferzahlungen an Träger des öffentlichen Rechts	18.000,00	17.000,00	1.000,00
3232	Transferzahlungen an Beteiligungen	0,00	0,00	0,00
3233	Transferzahlungen an Unternehmen (inkl. Finanzunternehmen)	0,00	0,00	0,00

Dienstleistungen (Gruppe 8)

MVAG	Mittelverwendungs- und aufbringungsgruppen (1. und 2. Ebene)	VA 2023 inkl. NVA	VA 2023	1. NVA
3234	Transferzahlungen an Haushalte und Organisationen ohne Erwerbscharakter	0,00	0,00	0,00
3235	Transferzahlungen an das Ausland	0,00	0,00	0,00
3236	Investitions- und Tilgungszuschüsse zwischen Unternehmungen und Betrieben der Gebietskörperschaft und der Gebietskörperschaft	0,00	0,00	0,00
324	**Auszahlungen aus Finanzaufwand**	**275.900,00**	**236.800,00**	**39.100,00**
3241	Auszahlungen für Zinsaufwand, für Finanzierungsleasing, für Forderungskauf, für Finanzschulden und derivative Finanzinstrumente m	275.900,00	236.800,00	39.100,00
3242	Auszahlungen für Zinsen aus derivativen Finanzinstrumenten ohne Grundgeschäft	0,00	0,00	0,00
3243	Auszahlung aus Gewinnentnahmen von marktbestimmten Betrieben	0,00	0,00	0,00
3244	Sonstige Auszahlungen aus Finanzaufwendungen	0,00	0,00	0,00
32	**Summe Auszahlungen operative Gebarung**	**3.192.600,00**	**3.110.500,00**	**82.100,00**
SA1	**Saldo (1) Geldfluss aus der Operativen Gebarung (31 – 32)**	**-1.350.400,00**	**-1.292.900,00**	**-57.500,00**
331	**Einzahlungen aus der Investitionstätigkeit**	**1.800.000,00**	**1.700.000,00**	**100.000,00**
3311	Einzahlungen aus der Veräußerung von immateriellem Vermögen	0,00	0,00	0,00
3312	Einzahlungen aus der Veräußerung von Grundstücken und Grundstückeinrichtungen	1.800.000,00	1.700.000,00	100.000,00
3313	Einzahlungen aus der Veräußerung von Gebäuden und Bauten	0,00	0,00	0,00
3314	Einzahlungen aus der Veräußerung von technischen Anlagen, Fahrzeuge und Maschinen	0,00	0,00	0,00
3315	Einzahlungen aus der Veräußerung von Amts-, Betriebs- und Geschäftsausstattung	0,00	0,00	0,00
3316	Einzahlungen aus der Veräußerung von Kulturgütern	0,00	0,00	0,00
3317	Einzahlungen aus der Veräußerung von Beteiligungen	0,00	0,00	0,00
332	**Einzahlungen aus der Rückzahlung von Darlehen sowie gewährten Vorschüssen**	**2.500,00**	**2.500,00**	**0,00**
3321	Einzahlungen aus Darlehen an Träger des öffentlichen Rechts	0,00	0,00	0,00
3322	Einzahlungen aus Darlehen an Beteiligungen	0,00	0,00	0,00
3323	Einzahlungen aus Darlehen an Unternehmen und Haushalte	2.500,00	2.500,00	0,00
3325	Einzahlungen aus Vorschüssen und Anzahlungen	0,00	0,00	0,00
333	**Einzahlungen aus Kapitaltransfers**	**115.200,00**	**115.200,00**	**0,00**
3331	Kapitaltransferzahlungen von Trägern des öffentlichen Rechts	12.700,00	12.700,00	0,00
3332	Kapitaltransferzahlungen von Beteiligungen	0,00	0,00	0,00
3333	Kapitaltransferzahlungen von Unternehmen	0,00	0,00	0,00
3334	Kapitaltransferzahlungen von Haushalten und Organisationen ohne Erwerbscharakter	102.500,00	102.500,00	0,00
3335	Kapitaltransferzahlungen vom Ausland	0,00	0,00	0,00
33	**Summe Einzahlungen investive Gebarung**	**1.917.700,00**	**1.817.700,00**	**100.000,00**
341	**Auszahlungen aus der Investitionstätigkeit**	**6.386.500,00**	**7.074.100,00**	**-687.600,00**
3411	Auszahlungen für den Erwerb von immateriellem Vermögen	0,00	0,00	0,00
3412	Auszahlungen für den Erwerb von Grundstücken und Grundstückseinrichtungen	579.300,00	548.500,00	30.800,00

Dienstleistungen (Gruppe 8)

MVAG	Mittelverwendungs- und aufbringungsgruppen (1. und 2. Ebene)	VA 2023 inkl. NVA	VA 2023	1. NVA
3413	Auszahlungen für den Erwerb von Gebäuden und Bauten	5.207.500,00	6.122.300,00	-914.800,00
3414	Auszahlungen für den Erwerb von technischen Anlagen, Fahrzeuge und Maschinen	84.100,00	12.100,00	72.000,00
3415	Auszahlungen für den Erwerb von Amts-, Betriebs- und Geschäftsausstattung	515.600,00	391.200,00	124.400,00
3416	Auszahlungen für den Erwerb von Kulturgütern	0,00	0,00	0,00
3417	Auszahlungen für den Erwerb von Beteiligungen	0,00	0,00	0,00
342	**Auszahlungen von gewährten Darlehen sowie gewährten Vorschüssen**	**0,00**	**0,00**	**0,00**
3421	Auszahlung von Darlehen an Träger des öffentlichen Rechts	0,00	0,00	0,00
3422	Auszahlung von Darlehen an Beteiligungen	0,00	0,00	0,00
3423	Auszahlung von Darlehen an Unternehmen und Haushalte	0,00	0,00	0,00
3425	Auszahlungen von Vorschüssen und Anzahlungen	0,00	0,00	0,00
343	**Auszahlungen aus Kapitaltransfers**	**0,00**	**0,00**	**0,00**
3431	Kapitaltransferzahlungen an Träger des öffentlichen Rechts	0,00	0,00	0,00
3432	Kapitaltransferzahlungen an Beteiligungen	0,00	0,00	0,00
3433	Kapitaltransferzahlungen an Unternehmen (Finanzunternehmen)	0,00	0,00	0,00
3434	Kapitaltransferzahlungen an Haushalte und Organisationen ohne Erwerbscharakter	0,00	0,00	0,00
3435	Kapitaltransferzahlungen an das Ausland	0,00	0,00	0,00
34	**Summe Auszahlungen investive Gebarung**	**6.386.500,00**	**7.074.100,00**	**-687.600,00**
SA2	**Saldo (2) Geldfluss aus der Investiven Gebarung (33 – 34)**	**-4.468.800,00**	**-5.256.400,00**	**787.600,00**
SA3	**Saldo (3) Nettofinanzierungssaldo (Saldo 1 + Saldo 2)**	**-5.819.200,00**	**-6.549.300,00**	**730.100,00**
351	**Einzahlungen aus der Aufnahme von Finanzschulden**	**0,00**	**0,00**	**0,00**
3511	Einzahlungen aus empfangenen Darlehen von öffentlichen Körperschaften und Rechtsträgern	0,00	0,00	0,00
3512	Einzahlungen aus empfangenen Darlehen von Beteiligungen	0,00	0,00	0,00
3513	Einzahlungen aus empfangenen Darlehen von Unternehmen und privaten Haushalten	0,00	0,00	0,00
3514	Einzahlungen aus Finanzschulden (Finanzunternehmen)	0,00	0,00	0,00
353	**Einzahlungen infolge eines Kapitaltausch bei derivativen Finanzinstrumenten mit Grundgeschäft**	**0,00**	**0,00**	**0,00**
3530	Einzahlungen infolge eines Kapitaltausch bei derivativen Finanzinstrumenten mit Grundgeschäft	0,00	0,00	0,00
355	**Einzahlungen aus dem Abgang von Finanzinstrumenten**	**0,00**	**0,00**	**0,00**
3550	Einzahlungen aus dem Abgang von Finanzinstrumenten	0,00	0,00	0,00
35	**Summe Einzahlungen aus der Finanzierungstätigkeit**	**0,00**	**0,00**	**0,00**
361	**Auszahlungen aus der Tilgung von Finanzschulden**	**589.000,00**	**605.300,00**	**-16.300,00**
3611	Auszahlungen aus empfangenen Darlehen von öffentlichen Körperschaften und Rechtsträgern	0,00	0,00	0,00

Dienstleistungen (Gruppe 8)

MVAG	Mittelverwendungs- und aufbringungsgruppen (1. und 2. Ebene)	VA 2023 inkl. NVA	VA 2023	1. NVA
3612	Auszahlungen aus empfangenen Darlehen von Beteiligungen	0,00	0,00	0,00
3613	Auszahlungen aus empfangenen Darlehen von Unternehmen und privaten Haushalten	0,00	0,00	0,00
3614	Auszahlungen aus Finanzschulden	589.000,00	605.300,00	-16.300,00
3615	Auszahlung aus der Rückzahlung von Leasingverbindlichkeiten	0,00	0,00	0,00
363	**Auszahlungen infolge eines Kapitaltausch bei derivativen Finanzinstrumenten mit Grundgeschäft**	**0,00**	**0,00**	**0,00**
3630	Auszahlungen infolge eines Kapitaltausch bei derivativen Finanzinstrumenten mit Grundgeschäft	0,00	0,00	0,00
365	**Auszahlungen für den Erwerb von Finanzinstrumenten**	**0,00**	**0,00**	**0,00**
3650	Auszahlungen für den Erwerb von Finanzinstrumenten	0,00	0,00	0,00
36	**Summe Auszahlungen aus der Finanzierungstätigkeit**	**589.000,00**	**605.300,00**	**-16.300,00**
SA4	**Saldo (4) Geldfluss aus der Finanzierungstätigkeit (35 – 36)**	**-589.000,00**	**-605.300,00**	**16.300,00**
SA5	**Saldo (5) Geldfluss aus der voranschlagswirksamen Gebarung (Saldo 3 + Saldo 4)**	**-6.408.200,00**	**-7.154.600,00**	**746.400,00**

Finanzwirtschaft (Gruppe 9)

MVAG	Mittelverwendungs- und aufbringungsgruppen (1. und 2. Ebene)	VA 2023 inkl. NVA	VA 2023	1. NVA
311	**Einzahlungen aus der operativen Verwaltungstätigkeit**	**8.792.400,00**	**8.639.000,00**	**153.400,00**
3111	Einzahlungen aus eigenen Abgaben	5.760.200,00	5.614.500,00	145.700,00
3112	Einzahlungen aus Ertragsanteilen	3.023.000,00	2.990.000,00	33.000,00
3113	Einzahlungen aus Gebühren	0,00	0,00	0,00
3114	Einzahlungen aus Leistungen	700,00	700,00	0,00
3115	Einzahlungen aus Besitz und wirtschaftlicher Tätigkeit	0,00	0,00	0,00
3116	Einzahlungen aus Veräußerung von geringwertigen Wirtschaftsgütern (GWG) und sonstige Einzahlungen	8.500,00	33.800,00	-25.300,00
312	**Einzahlungen aus Transfers (ohne Kapitaltransfers)**	**0,00**	**0,00**	**0,00**
3121	Transferzahlungen von Trägern des öffentlichen Rechts	0,00	0,00	0,00
3122	Transferzahlungen von Beteiligungen	0,00	0,00	0,00
3123	Transferzahlungen von Unternehmen (inkl. Finanzunternehmen)	0,00	0,00	0,00
3124	Transferzahlungen von Haushalte und Organisationen ohne Erwerbscharakter	0,00	0,00	0,00
3125	Transferzahlungen vom Ausland	0,00	0,00	0,00
3126	Investitions- und Tilgungszuschüsse zwischen Unternehmungen und Betrieben der Gebietskörperschaft und der Gebietskörperschaft	0,00	0,00	0,00
313	**Einzahlungen aus Finanzerträgen**	**200,00**	**0,00**	**200,00**
3131	Einzahlungen aus Zinserträgen	200,00	0,00	200,00
3133	Einzahlungen aus Gewinnentnahmen von marktbestimmten Betrieben	0,00	0,00	0,00
3134	Sonstige Einzahlungen aus Finanzerträgen	0,00	0,00	0,00
3135	Einzahlungen aus Dividenden/Gewinnausschüttungen	0,00	0,00	0,00
31	**Summe Einzahlungen operative Gebarung**	**8.792.600,00**	**8.639.000,00**	**153.600,00**
321	**Auszahlungen aus Personalaufwand**	**0,00**	**0,00**	**0,00**
3211	Auszahlungen für Personalaufwand Bezüge, Nebengebühren, und Mehrleistungsvergütungen)	0,00	0,00	0,00
3212	Auszahlungen für gesetzliche und freiwillige Sozialaufwendungen	0,00	0,00	0,00
3213	Auszahlungen aus sonstigem Personalaufwand	0,00	0,00	0,00
322	**Auszahlungen aus Sachaufwand (ohne Transferaufwand)**	**35.500,00**	**167.500,00**	**-132.000,00**
3221	Auszahlungen für Gebrauchs- und Verbrauchsgüter, Handelswaren	0,00	0,00	0,00
3222	Auszahlungen für Verwaltungs- und Betriebsaufwand	0,00	0,00	0,00
3223	Auszahlungen für Leasing- und Mietaufwand	0,00	0,00	0,00
3224	Auszahlungen für Instandhaltung	0,00	0,00	0,00
3225	Sonstige Auszahlungen aus Sachaufwand	35.500,00	167.500,00	-132.000,00
323	**Auszahlungen aus Transfers (ohne Kapitaltransfers)**	**0,00**	**0,00**	**0,00**
3231	Transferzahlungen an Träger des öffentlichen Rechts	0,00	0,00	0,00
3232	Transferzahlungen an Beteiligungen	0,00	0,00	0,00
3233	Transferzahlungen an Unternehmen (inkl. Finanzunternehmen)	0,00	0,00	0,00

Finanzwirtschaft (Gruppe 9)

MVAG	Mittelverwendungs- und aufbringungsgruppen (1. und 2. Ebene)	VA 2023 inkl. NVA	VA 2023	1. NVA
3234	Transferzahlungen an Haushalte und Organisationen ohne Erwerbscharakter	0,00	0,00	0,00
3235	Transferzahlungen an das Ausland	0,00	0,00	0,00
3236	Investitions- und Tilgungszuschüsse zwischen Unternehmungen und Betrieben der Gebietskörperschaft und der Gebietskörperschaft	0,00	0,00	0,00
324	**Auszahlungen aus Finanzaufwand**	**4.000,00**	**4.000,00**	**0,00**
3241	Auszahlungen für Zinsaufwand, für Finanzierungsleasing, für Forderungskauf, für Finanzschulden und derivative Finanzinstrumente m	0,00	0,00	0,00
3242	Auszahlungen für Zinsen aus derivativen Finanzinstrumenten ohne Grundgeschäft	0,00	0,00	0,00
3243	Auszahlung aus Gewinnentnahmen von marktbestimmten Betrieben	0,00	0,00	0,00
3244	Sonstige Auszahlungen aus Finanzaufwendungen	4.000,00	4.000,00	0,00
32	**Summe Auszahlungen operative Gebarung**	**39.500,00**	**171.500,00**	**-132.000,00**
SA1	**Saldo (1) Geldfluss aus der Operativen Gebarung (31 – 32)**	**8.753.100,00**	**8.467.500,00**	**285.600,00**
331	**Einzahlungen aus der Investitionstätigkeit**	**0,00**	**0,00**	**0,00**
3311	Einzahlungen aus der Veräußerung von immateriellem Vermögen	0,00	0,00	0,00
3312	Einzahlungen aus der Veräußerung von Grundstücken und Grundstückeinrichtungen	0,00	0,00	0,00
3313	Einzahlungen aus der Veräußerung von Gebäuden und Bauten	0,00	0,00	0,00
3314	Einzahlungen aus der Veräußerung von technischen Anlagen, Fahrzeuge und Maschinen	0,00	0,00	0,00
3315	Einzahlungen aus der Veräußerung von Amts-, Betriebs- und Geschäftsausstattung	0,00	0,00	0,00
3316	Einzahlungen aus der Veräußerung von Kulturgütern	0,00	0,00	0,00
3317	Einzahlungen aus der Veräußerung von Beteiligungen	0,00	0,00	0,00
332	**Einzahlungen aus der Rückzahlung von Darlehen sowie gewährten Vorschüssen**	**0,00**	**0,00**	**0,00**
3321	Einzahlungen aus Darlehen an Träger des öffentlichen Rechts	0,00	0,00	0,00
3322	Einzahlungen aus Darlehen an Beteiligungen	0,00	0,00	0,00
3323	Einzahlungen aus Darlehen an Unternehmen und Haushalte	0,00	0,00	0,00
3325	Einzahlungen aus Vorschüssen und Anzahlungen	0,00	0,00	0,00
333	**Einzahlungen aus Kapitaltransfers**	**0,00**	**0,00**	**0,00**
3331	Kapitaltransferzahlungen von Trägern des öffentlichen Rechts	0,00	0,00	0,00
3332	Kapitaltransferzahlungen von Beteiligungen	0,00	0,00	0,00
3333	Kapitaltransferzahlungen von Unternehmen	0,00	0,00	0,00
3334	Kapitaltransferzahlungen von Haushalten und Organisationen ohne Erwerbscharakter	0,00	0,00	0,00
3335	Kapitaltransferzahlungen vom Ausland	0,00	0,00	0,00
33	**Summe Einzahlungen investive Gebarung**	**0,00**	**0,00**	**0,00**
341	**Auszahlungen aus der Investitionstätigkeit**	**0,00**	**0,00**	**0,00**
3411	Auszahlungen für den Erwerb von immateriellem Vermögen	0,00	0,00	0,00
3412	Auszahlungen für den Erwerb von Grundstücken und Grundstückseinrichtungen	0,00	0,00	0,00

Finanzwirtschaft (Gruppe 9)

MVAG	Mittelverwendungs- und aufbringungsgruppen (1. und 2. Ebene)	VA 2023 inkl. NVA	VA 2023	1. NVA
3413	Auszahlungen für den Erwerb von Gebäuden und Bauten	0,00	0,00	0,00
3414	Auszahlungen für den Erwerb von technischen Anlagen, Fahrzeuge und Maschinen	0,00	0,00	0,00
3415	Auszahlungen für den Erwerb von Amts-, Betriebs- und Geschäftsausstattung	0,00	0,00	0,00
3416	Auszahlungen für den Erwerb von Kulturgütern	0,00	0,00	0,00
3417	Auszahlungen für den Erwerb von Beteiligungen	0,00	0,00	0,00
342	**Auszahlungen von gewährten Darlehen sowie gewährten Vorschüssen**	**0,00**	**0,00**	**0,00**
3421	Auszahlung von Darlehen an Träger des öffentlichen Rechts	0,00	0,00	0,00
3422	Auszahlung von Darlehen an Beteiligungen	0,00	0,00	0,00
3423	Auszahlung von Darlehen an Unternehmen und Haushalte	0,00	0,00	0,00
3425	Auszahlungen von Vorschüssen und Anzahlungen	0,00	0,00	0,00
343	**Auszahlungen aus Kapitaltransfers**	**0,00**	**0,00**	**0,00**
3431	Kapitaltransferzahlungen an Träger des öffentlichen Rechts	0,00	0,00	0,00
3432	Kapitaltransferzahlungen an Beteiligungen	0,00	0,00	0,00
3433	Kapitaltransferzahlungen an Unternehmen (Finanzunternehmen)	0,00	0,00	0,00
3434	Kapitaltransferzahlungen an Haushalte und Organisationen ohne Erwerbscharakter	0,00	0,00	0,00
3435	Kapitaltransferzahlungen an das Ausland	0,00	0,00	0,00
34	**Summe Auszahlungen investive Gebarung**	**0,00**	**0,00**	**0,00**
SA2	**Saldo (2) Geldfluss aus der Investiven Gebarung (33 – 34)**	**0,00**	**0,00**	**0,00**
SA3	**Saldo (3) Nettofinanzierungssaldo (Saldo 1 + Saldo 2)**	**8.753.100,00**	**8.467.500,00**	**285.600,00**
351	**Einzahlungen aus der Aufnahme von Finanzschulden**	**0,00**	**0,00**	**0,00**
3511	Einzahlungen aus empfangenen Darlehen von öffentlichen Körperschaften und Rechtsträgern	0,00	0,00	0,00
3512	Einzahlungen aus empfangenen Darlehen von Beteiligungen	0,00	0,00	0,00
3513	Einzahlungen aus empfangenen Darlehen von Unternehmen und privaten Haushalten	0,00	0,00	0,00
3514	Einzahlungen aus Finanzschulden (Finanzunternehmen)	0,00	0,00	0,00
353	**Einzahlungen infolge eines Kapitaltausch bei derivativen Finanzinstrumenten mit Grundgeschäft**	**0,00**	**0,00**	**0,00**
3530	Einzahlungen infolge eines Kapitaltausch bei derivativen Finanzinstrumenten mit Grundgeschäft	0,00	0,00	0,00
355	**Einzahlungen aus dem Abgang von Finanzinstrumenten**	**0,00**	**0,00**	**0,00**
3550	Einzahlungen aus dem Abgang von Finanzinstrumenten	0,00	0,00	0,00
35	**Summe Einzahlungen aus der Finanzierungstätigkeit**	**0,00**	**0,00**	**0,00**
361	**Auszahlungen aus der Tilgung von Finanzschulden**	**0,00**	**0,00**	**0,00**
3611	Auszahlungen aus empfangenen Darlehen von öffentlichen Körperschaften und Rechtsträgern	0,00	0,00	0,00

Finanzwirtschaft (Gruppe 9)

MVAG	Mittelverwendungs- und aufbringungsgruppen (1. und 2. Ebene)	VA 2023 inkl. NVA	VA 2023	1. NVA
3612	Auszahlungen aus empfangenen Darlehen von Beteiligungen	0,00	0,00	0,00
3613	Auszahlungen aus empfangenen Darlehen von Unternehmen und privaten Haushalten	0,00	0,00	0,00
3614	Auszahlungen aus Finanzschulden	0,00	0,00	0,00
3615	Auszahlung aus der Rückzahlung von Leasingverbindlichkeiten	0,00	0,00	0,00
363	**Auszahlungen infolge eines Kapitaltausch bei derivativen Finanzinstrumenten mit Grundgeschäft**	**0,00**	**0,00**	**0,00**
3630	Auszahlungen infolge eines Kapitaltausch bei derivativen Finanzinstrumenten mit Grundgeschäft	0,00	0,00	0,00
365	**Auszahlungen für den Erwerb von Finanzinstrumenten**	**0,00**	**0,00**	**0,00**
3650	Auszahlungen für den Erwerb von Finanzinstrumenten	0,00	0,00	0,00
36	**Summe Auszahlungen aus der Finanzierungstätigkeit**	**0,00**	**0,00**	**0,00**
SA4	**Saldo (4) Geldfluss aus der Finanzierungstätigkeit (35 – 36)**	**0,00**	**0,00**	**0,00**
SA5	**Saldo (5) Geldfluss aus der voranschlagswirksamen Gebarung (Saldo 3 + Saldo 4)**	**8.753.100,00**	**8.467.500,00**	**285.600,00**

Querschnitt (Anlage 5b)

	Bezeichnung	Zuordnung der Aufwands- und Ertragsgruppen	Summe Haushalt	davon A 85 - 89	Summe ohne A 85 - 89
	I. Querschnitt				
	Erträge der operativen Gebarung / Einzahlungen aus Abgaben				
10	Einzahlungen aus eigenen Abgaben	Unterklassen 83 bis 85 ohne Gruppen 852, 858 und 859	5.760.200,00	0,00	5.760.200,00
11	Erträge aus Ertragsanteilen	Gruppen 858 und 859	3.023.000,00	0,00	3.023.000,00
12	Gebühren für die Benützung von Gemeindeeinrichtungen und -anlagen	Gruppe 852	1.256.900,00	1.199.500,00	57.400,00
13	Erträge aus Leistungen	Unterklasse 81 ohne Gruppen 811, 817, 818 und 819	405.200,00	1.700,00	403.500,00
14	Erträge aus Besitz und wirtschaftlicher Tätigkeit	Gruppen 811, 820, 822, 823	336.700,00	243.500,00	93.200,00
15	Transfererträge von Trägern des öffentlichen Rechts	Gruppen 860 bis 863, 888	189.200,00	9.600,00	179.600,00
16	Sonstige Transfererträge	Gruppen 809, 864 bis 868, 880	227.200,00	60.800,00	166.400,00
17	Gewinnentnahmen der Gemeinde von Unternehmungen und marktbestimmten Betrieben der Gemeinde (A 85-89)	Gruppe 869 und 879	0,00	0,00	0,00
18	Erträge aus Veräußerungen und sonstige Erträge	Gruppen 814, 815, 824, 827, 828 und 829	308.600,00	1.300,00	307.300,00
19	**Summe 1 (Erträge)**		**11.507.000,00**	**1.516.400,00**	**9.990.600,00**
	Aufwendungen der operativen Gebarung				
20	Personalaufwand	Klasse 5 ohne nicht finanzierungswirksame Konten	3.391.500,00	387.400,00	3.004.100,00
21	Pensionen und sonstige Ruhebezüge	Gruppen 760, 761	0,00	0,00	0,00
22	Bezüge der gewählten Organe	Gruppe 721	196.500,00	0,00	196.500,00
23	Gebrauchs- und Verbrauchsgüter, Handelswaren	Klasse 4	221.200,00	40.000,00	181.200,00
24	Verwaltungs- und Betriebsaufwand	Klasse 6 ohne Gruppen 650 bis 655, 657, 658, 680 bis 687, 689, 690, 694 bis 699; Unterklassen 70 bis 72 ohne Gruppen 706 und 721; Gruppe 790	3.587.800,00	1.111.100,00	2.476.700,00
25	Zinsen für Finanzschulden	Gruppen 650, 651, 653 und 657	321.200,00	262.900,00	58.300,00
26	Laufende Transfers an Träger des öffentlichen Rechts	Gruppen 750 bis 754	2.929.200,00	18.000,00	2.911.200,00
27	Sonstige laufende Transfers	Gruppen 755 bis 757, 759, 764, 768, 780 und 781	1.028.000,00	0,00	1.028.000,00
28	Gewinnentnahmen der Gemeinde von Unternehmungen und marktbestimmten Betrieben der Gemeinde (A 85-89)	Gruppe 769	0,00	0,00	0,00
29	**Summe 2 (Aufwendungen)**		**11.675.400,00**	**1.819.400,00**	**9.856.000,00**
91	**SALDO 1: Ergebnis der operativen Gebarung**	Summe 1 minus Summe 2	**-168.400,00**	**-303.000,00**	**134.600,00**

	Bezeichnung	Zuordnung Abgang/Zugang zu den Bestandskonten und der Kapitaltransferkonten	Summe Haushalt	davon A 85 - 89	Summe ohne A 85 - 89
	Vermögensgebarung mit Kapitaltransfers ohne Finanztransaktionen				
30	Veräußerung von unbeweglichem Vermögen	Unterklassen 00, 01, 05 und 06; Gruppen 801, 802 und 805 (bei unbeweglichen Kulturgütern)	1.800.000,00	0,00	1.800.000,00
31	Veräußerung von beweglichem Vermögen	Unterklassen 02 bis 04; Gruppen 100, 113, 120, 150, 159, 170 und 175; Gruppen 803, 804 und 805 (bei beweglichen Kulturgütern)	0,00	0,00	0,00
32	Veräußerung von immateriellen Vermögenswerten	Unterklasse 07	0,00	0,00	0,00
33	Investitionszuschüsse (erhaltene Kapitaltransfers) von Trägern des öffentlichen Rechts	Gruppen 300 bis 303, 309, 871	455.300,00	12.700,00	442.600,00
34	Sonstige Investitionszuschüsse (erhaltene Kapitaltransfers)	Gruppen 304 bis 308	102.500,00	102.500,00	0,00
39	**Summe 3 (Vermögensgebarung mit Kapitaltransfer ohne Finanztransaktionen)**		**2.357.800,00**	**115.200,00**	**2.242.600,00**
	Vermögensgebarung und Kapitaltransfers ohne Finanztransaktionen				
40	Erwerb von unbeweglichem Vermögen	Unterklassen 00, 01 und 05; Gruppen 060, 061 und 063	7.619.800,00	5.422.700,00	2.197.100,00
41	Erwerb von beweglichem Vermögen, Aktivierte Vorräte	Unterklassen 02 bis 04; Gruppe 062; Gruppen 100, 113, 120, 150, 159, 170 und 175	794.700,00	486.700,00	308.000,00
42	Erwerb von immateriellen Vermögenswerten	Unterklasse 07	28.600,00	0,00	28.600,00
43	Kapitaltransfers an Träger des öffentlichen Rechts	Gruppen 130 und 135; Gruppen 770 bis 774	0,00	0,00	0,00
44	Sonstige Kapitaltransfers	Gruppen 775 bis 779, 785 und 786	170.000,00	0,00	170.000,00
49	**Summe 4 (Vermögensgebarung und Kapitaltransfer ohne Finanztransaktionen)**		**8.613.100,00**	**5.909.400,00**	**2.703.700,00**
92	**SALDO 2: Saldo der Vermögensgebarung ohne Finanztransaktionen**	Summe 3 minus Summe 4	**-6.255.300,00**	**-5.794.200,00**	**-461.100,00**

	Bezeichnung	Zuordnung der Gruppen der Finanzierungsrechnung	nur A 85 - 89
	Einzahlungen aus Finanztransaktionen		
50	Veräußerung von Beteiligungen und Wertpapieren	Unterklasse 08; Gruppen 223 und 224	0,00
51	Entnahmen aus Zahlungsmittelreserven	Gruppen 293, 294 und 295	0,00
52	Einzahlungen aus der Rückzahlung von Darlehen an Träger des öffentlichen Rechts	Gruppen 240 bis 244	0,00
53	Einzahlungen aus der Rückzahlung von Darlehen an andere und von Bezugsvorschüssen	Gruppen 245 bis 249 und 273	0,00
54	Aufnahme von Finanzschulden von Trägern des öffentlichen Rechts	Gruppen 340 bis 344, 350 bis 354	0,00
55	Aufnahme von Finanzschulden von anderen	Unterklasse 32; Gruppen 345 bis 349, 355 bis 357	0,00
58	Ausgleichszahlungen aus Finanzderivaten	Gruppen 821 und 826	0,00
59	**Summe 5 (Einzahlungen aus Finanztransaktionen)**		**0,00**
	Auszahlungen aus Finanztransaktionen		
60	Erwerb von Beteiligungen und Wertpapieren	Unterklasse 08; Gruppen 223 und 224	0,00
61	Zuführung an Zahlungsmittelreserven	Gruppen 293, 294 und 295	0,00
62	Gewährung von Darlehen an Träger des öffentlichen Rechts	Gruppen 240 bis 244	0,00
63	Gewährung von Darlehen an andere und von Bezugsvorschüssen	Gruppen 245 bis 249 und 273	0,00
64	Rückzahlung von Finanzschulden bei Trägern des öffentlichen Rechts	Gruppen 340 bis 344, 350 bis 354	0,00
65	Rückzahlung von Finanzschulden bei anderen	Unterklasse 32; Gruppen 345 bis 349, 355 bis 357	426.100,00
68	Ausgleichszahlungen aus Finanzderivaten	Gruppen 652, 655 und 658	0,00
69	**Summe 6 (Auszahlungen aus Finanztransaktionen)**		**426.100,00**
93	**SALDO 3: Saldo der Finanztransaktionen**	Summe 5 minus Summe 6	**-426.100,00**
94	**SALDO 4:**	Summe der Salden 1, 2 und 3	**-6.523.300,00**

II. Ableitung des Finanzierungssaldos

70	Jahresergebnis Haushalt ohne A 85 - 89 und ohne Finanztransaktionen	Saldo 1 plus Saldo 2	-326.500,00
71	Überrechnung Jahresergebnis A 85 - 89	Saldo 4 der Spalte "nur A 85 - 89"	-6.523.300,00
95	**Finanzierungssaldo ('vorläufiges Maastricht-Ergebnis')**		**-6.849.800,00**

1. NVA Ergebnis- und Finanzierungsvoranschlag Detailnachweis

		MVAG EH	MVAG FH	VC QU	DK	Ergebnisvoranschlag VA 2023 inkl. NVA	Ergebnisvoranschlag VA 2023	Ergebnisvoranschlag 1. NVA	Finanzierungsvoranschlag VA 2023 inkl. NVA	Finanzierungsvoranschlag VA 2023	Finanzierungsvoranschlag 1. NVA
0	**Vertretungskörper und allgemeine Verwaltung**										
00	**Gewählte Gemeindeorgane**										
000	**Gewählte Gemeindeorgane**										
000000	**Gewählte Gemeindeorgane**										
Operative Gebarung											
SU 21 / 31	**Summe Erträge / Einzahlungen operative Gebarung**					**0,00**	**0,00**	**0,00**	**0,00**	**0,00**	**0,00**
1/000000-582000	Sonstige DGB zur sozialen Sicherheit	2212	3212	20		12.500,00	12.500,00	0,00	12.500,00	12.500,00	0,00
1/000000-670000	Versicherungen	2222	3222	24		600,00	500,00	100,00	600,00	500,00	100,00
1/000000-721000	Bezüge der Organe	2225	3225	22		196.500,00	184.100,00	12.400,00	196.500,00	184.100,00	12.400,00
1/000000-723000	Bürgermeisterexkursion	2225	3225	24		4.300,00	4.300,00	0,00	4.300,00	4.300,00	0,00
1/000000-724000	Reisegebühren	2225	3225	24		700,00	700,00	0,00	700,00	700,00	0,00
1/000000-728000	Ausbildung Mandatare	2225	3225	24		500,00	500,00	0,00	500,00	500,00	0,00
1/000000-752000	Bürgermeisterpension	2231	3231	26		21.000,00	20.500,00	500,00	21.000,00	20.500,00	500,00
1/000000-752100	Verbandsumlage Gemeindeverband zur Pensionsauszahlung	2231	3231	26		0,00	300,00	-300,00	0,00	300,00	-300,00
SU 22 / 32	**Summe Aufwendungen / Auszahlungen operative Gebarung**					**236.100,00**	**223.400,00**	**12.700,00**	**236.100,00**	**223.400,00**	**12.700,00**
SA 0 / SA 1	**(0) Nettoergebnis (21 - 22) / (1) Geldfluss operative Gebarung (31 – 32)**					**-236.100,00**	**-223.400,00**	**-12.700,00**	**-236.100,00**	**-223.400,00**	**-12.700,00**
SU 23	**Summe Haushaltsrücklagen**					**0,00**	**0,00**	**0,00**	**0,00**	**0,00**	**0,00**
SA00	**Nettoergebnis nach Zuw./Entn. Haushaltsrücklagen (Saldo 0 +/- SU23)**					**-236.100,00**	**-223.400,00**	**-12.700,00**			
Investive Gebarung											
SU 33	**Summe Einzahlungen investive Gebarung**								**0,00**	**0,00**	**0,00**
SU 34	**Summe Auszahlungen investive Gebarung**								**0,00**	**0,00**	**0,00**
SA2	**Saldo (2) Geldfluss aus der Investiven Gebarung (33 – 34)**								**0,00**	**0,00**	**0,00**
SA3	**Saldo (3) Nettofinanzierungssaldo (Saldo 1 + Saldo 2)**								**-236.100,00**	**-223.400,00**	**-12.700,00**
Finanzierungstätigkeit											
SU 35	**Summe Einzahlungen aus der Finanzierungstätigkeit**								**0,00**	**0,00**	**0,00**
SU 36	**Summe Auszahlungen aus der Finanzierungstätigkeit**								**0,00**	**0,00**	**0,00**
SA4	**Saldo (4) Geldfluss aus der Finanzierungstätigkeit (35 – 36)**								**0,00**	**0,00**	**0,00**
SA5	**Saldo (5) Geldfluss aus der voranschlagswirksamen Gebarung (Saldo 3 + Saldo 4)**								**-236.100,00**	**-223.400,00**	**-12.700,00**
01	**Hauptverwaltung**										
010	**Zentralamt**										
010000	**Gemeindeamt**										
Operative Gebarung											
2/010000+810000	Vergütung von Ökostrom PV Anlage	2114	3114	13		100,00	100,00	0,00	100,00	100,00	0,00

		MVAG		VC QU	DK	Ergebnisvoranschlag			Finanzierungsvoranschlag		
		EH	FH			VA 2023 inkl. NVA	VA 2023	1. NVA	VA 2023 inkl. NVA	VA 2023	1. NVA
2/010000+811100	Miet- und Pachtertrag - Gemeinderäumlichkeiten	2115	3115	14		500,00	100,00	400,00	500,00	100,00	400,00
2/010000+813000	Erträge aus der Auflösung von Investitionszuschüssen (Kapitaltransfers)	2127				3.400,00	3.400,00	0,00	0,00	0,00	0,00
2/010000+816000	Kostenbeiträge für sonstige Leistungen	2114	3114	13		200,00	100,00	100,00	200,00	100,00	100,00
2/010000+816100	Kostenbeiträge für sonstige Leistungen - Jagdpacht	2114	3114	13		1.300,00	1.300,00	0,00	1.300,00	1.300,00	0,00
2/010000+816200	Kostenbeiträge für sonstige Leistungen - Verwaltungsaufwand	2114	3114	13		41.100,00	39.000,00	2.100,00	41.100,00	39.000,00	2.100,00
2/010000+817000	Erträge aus der Auflösung von sonstigen Rückstellungen	2117				5.200,00	5.200,00	0,00	0,00	0,00	0,00
2/010000+828000	Lohnkostenzuschuss Bundessozialamt	2116	3116	18		2.100,00	2.100,00	0,00	2.100,00	2.100,00	0,00
2/010000+828100	Lohnausgleich Altersteilzeit	2116	3116	18		0,00	0,00	0,00	0,00	0,00	0,00
2/010000+829000	Verleih Gemeindeinventar	2116	3116	18		100,00	100,00	0,00	100,00	100,00	0,00
2/010000+861000	Transfers von Ländern, Landesfonds und Landeskammern	2121	3121	15		0,00	0,00	0,00	0,00	0,00	0,00
SU 21 / 31	**Summe Erträge / Einzahlungen operative Gebarung**					**54.000,00**	**51.400,00**	**2.600,00**	**45.400,00**	**42.800,00**	**2.600,00**
1/010000-400000	Geringwertige Wirtschaftsgüter	2221	3221	23	010	3.300,00	3.300,00	0,00	3.300,00	3.300,00	0,00
1/010000-400100	Dienstkleidung	2221	3221	23		200,00	200,00	0,00	200,00	200,00	0,00
1/010000-454000	Reinigungsmittel	2221	3221	23		2.400,00	2.100,00	300,00	2.400,00	2.100,00	300,00
1/010000-456000	Büromaterial	2221	3221	23		5.000,00	5.000,00	0,00	5.000,00	5.000,00	0,00
1/010000-457000	Druckwerke	2221	3221	23		1.800,00	1.800,00	0,00	1.800,00	1.800,00	0,00
1/010000-510000	Bezüge VB der Verwaltung	2211	3211	20		662.300,00	700.200,00	-37.900,00	662.300,00	700.200,00	-37.900,00
1/010000-511000	Bezüge VB in handwerklicher Verwendung	2211	3211	20		56.500,00	63.100,00	-6.600,00	56.500,00	63.100,00	-6.600,00
1/010000-565000	Mehrleistungsvergütungen	2211	3211	20		80.000,00	42.000,00	38.000,00	80.000,00	42.000,00	38.000,00
1/010000-566000	Dienstjubiläum	2212	3212	20		5.200,00	5.200,00	0,00	5.200,00	5.200,00	0,00
1/010000-569000	Nebengebühren	2211	3211	20		54.500,00	52.900,00	1.600,00	54.500,00	52.900,00	1.600,00
1/010000-580000	DGB für Familienbeihilfen	2212	3212	20		27.100,00	27.100,00	0,00	27.100,00	27.100,00	0,00
1/010000-582000	Sonstige DGB zur sozialen Sicherheit	2212	3212	20		170.700,00	170.700,00	0,00	170.700,00	170.700,00	0,00
1/010000-591000	Dotierung von Rückstellungen für Abfertigungen	2214				3.200,00	3.200,00	0,00	0,00	0,00	0,00
1/010000-592000	Dotierung von Rückstellungen für Jubiläumszuwendungen	2214				6.800,00	6.800,00	0,00	0,00	0,00	0,00
1/010000-593000	Dotierung von Rückstellungen für nicht konsumierte Urlaube	2214				0,00	0,00	0,00	0,00	0,00	0,00
1/010000-600000	Strom	2222	3222	24		4.000,00	4.000,00	0,00	4.000,00	4.000,00	0,00
1/010000-600100	Gas	2222	3222	24		3.800,00	6.300,00	-2.500,00	3.800,00	6.300,00	-2.500,00
1/010000-600200	Wasser	2222	3222	24		100,00	100,00	0,00	100,00	100,00	0,00
1/010000-614000	Instandhaltung Gebäude	2224	3224	24		55.400,00	63.400,00	-8.000,00	55.400,00	63.400,00	-8.000,00
1/010000-614100	Wartungsverträge	2224	3224	24		7.500,00	7.500,00	0,00	7.500,00	7.500,00	0,00

		MVAG		VC QU	DK	Ergebnisvoranschlag			Finanzierungsvoranschlag		
		EH	FH			VA 2023 inkl. NVA	VA 2023	1. NVA	VA 2023 inkl. NVA	VA 2023	1. NVA
1/010000-630000	Porto	2222	3222	24		13.000,00	13.000,00	0,00	13.000,00	13.000,00	0,00
1/010000-631000	Telekommunikationsdienste	2222	3222	24		9.000,00	7.000,00	2.000,00	9.000,00	7.000,00	2.000,00
1/010000-640000	Rechts- und Beratungsaufwand	2222	3222	24		25.000,00	20.000,00	5.000,00	25.000,00	20.000,00	5.000,00
1/010000-650000	Zinsen für Finanzschulden in Euro	2241	3241	25		0,00	0,00	0,00	0,00	0,00	0,00
1/010000-670000	Versicherungen	2222	3222	24		7.400,00	7.400,00	0,00	7.400,00	7.400,00	0,00
1/010000-680000	Planmäßige Abschreibung	2226				46.700,00	46.700,00	0,00	0,00	0,00	0,00
1/010000-700000	Miet- und Pachtaufwand - Drucker / Kopierer	2223	3223	24		3.500,00	3.500,00	0,00	3.500,00	3.500,00	0,00
1/010000-711000	Gebühren Benützung Gemeindeeinrichtungen	2225	3225	24		5.100,00	5.100,00	0,00	5.100,00	5.100,00	0,00
1/010000-724000	Reisegebühren	2225	3225	24		700,00	400,00	300,00	700,00	400,00	300,00
1/010000-728000	Entgelte für sonstige Leistungen	2225	3225	24		12.900,00	12.900,00	0,00	12.900,00	12.900,00	0,00
1/010000-728100	Druckkosten Kopiergeräte und Drucker	2225	3225	24		3.600,00	3.600,00	0,00	3.600,00	3.600,00	0,00
1/010000-728200	EDV-Wartungsverträge	2225	3225	24		40.000,00	32.000,00	8.000,00	40.000,00	32.000,00	8.000,00
1/010000-728300	EDV-Nutzungsgebühren	2225	3225	24		12.500,00	11.400,00	1.100,00	12.500,00	11.400,00	1.100,00
SU 22 / 32	**Summe Aufwendungen / Auszahlungen operative Gebarung**					**1.329.200,00**	**1.327.900,00**	**1.300,00**	**1.272.500,00**	**1.271.200,00**	**1.300,00**
SA 0 / SA 1	**(0) Nettoergebnis (21 - 22) / (1) Geldfluss operative Gebarung (31 – 32)**					**-1.275.200,00**	**-1.276.500,00**	**1.300,00**	**-1.227.100,00**	**-1.228.400,00**	**1.300,00**
SU 23	**Summe Haushaltsrücklagen**					**0,00**	**0,00**	**0,00**	**0,00**	**0,00**	**0,00**
SA00	**Nettoergebnis nach Zuw./Entn. Haushaltsrücklagen (Saldo 0 +/- SU23)**					**-1.275.200,00**	**-1.276.500,00**	**1.300,00**			
Investive Gebarung											
SU 33	**Summe Einzahlungen investive Gebarung**								**0,00**	**0,00**	**0,00**
1/010000-010000	Gebäude und Bauten		3413	2 40	010	0,00	0,00	0,00	10.000,00	10.000,00	0,00
1/010000-020000	Maschinen und maschinelle Anlagen		3414	2 41	010	0,00	0,00	0,00	2.500,00	15.000,00	-12.500,00
1/010000-042000	Amts-, Betriebs- und Geschäftsausstattung		3415	2 41	010	0,00	0,00	0,00	83.500,00	43.500,00	40.000,00
1/010000-070000	Aktivierungsfähige Rechte (immaterielle Vermögenswerte)		3411	2 42	010	0,00	0,00	0,00	15.000,00	15.000,00	0,00
SU 34	**Summe Auszahlungen investive Gebarung**								**111.000,00**	**83.500,00**	**27.500,00**
SA2	**Saldo (2) Geldfluss aus der Investiven Gebarung (33 – 34)**								**-111.000,00**	**-83.500,00**	**-27.500,00**
SA3	**Saldo (3) Nettofinanzierungssaldo (Saldo 1 + Saldo 2)**								**-1.338.100,00**	**-1.311.900,00**	**-26.200,00**
Finanzierungstätigkeit											
SU 35	**Summe Einzahlungen aus der Finanzierungstätigkeit**								**0,00**	**0,00**	**0,00**
1/010000-346000	Investitionsdarlehen von Finanzunternehmen		3614	65		0,00	0,00	0,00	0,00	0,00	0,00
SU 36	**Summe Auszahlungen aus der Finanzierungstätigkeit**								**0,00**	**0,00**	**0,00**
SA4	**Saldo (4) Geldfluss aus der Finanzierungstätigkeit (35 – 36)**								**0,00**	**0,00**	**0,00**
SA5	**Saldo (5) Geldfluss aus der voranschlagswirksamen Gebarung (Saldo 3 + Saldo 4)**								**-1.338.100,00**	**-1.311.900,00**	**-26.200,00**

		MVAG		VC QU	DK	Ergebnisvoranschlag			Finanzierungsvoranschlag		
		EH	FH			VA 2023 inkl. NVA	VA 2023	1. NVA	VA 2023 inkl. NVA	VA 2023	1. NVA
010100	**Rathausstüberl**										
Operative Gebarung											
2/010100+808000	Veräußerungen von Waren	2116	3116	16		0,00	0,00	0,00	0,00	0,00	0,00
2/010100+811000	Miet- und Pachtertrag	2115	3115	14		14.800,00	13.500,00	1.300,00	6.800,00	13.500,00	-6.700,00
SU 21 / 31	**Summe Erträge / Einzahlungen operative Gebarung**					**14.800,00**	**13.500,00**	**1.300,00**	**6.800,00**	**13.500,00**	**-6.700,00**
1/010100-600200	Wasser	2222	3222	24		600,00	400,00	200,00	600,00	400,00	200,00
1/010100-614000	Instandhaltung Rathausstüberl	2224	3224	24		8.600,00	3.100,00	5.500,00	8.600,00	3.100,00	5.500,00
1/010100-711000	Gebühren Benützung Gemeindeeinrichtungen	2225	3225	24		700,00	700,00	0,00	700,00	700,00	0,00
1/010100-728000	Entgelte für sonstige Leistungen	2225	3225	24		2.500,00	500,00	2.000,00	2.500,00	500,00	2.000,00
SU 22 / 32	**Summe Aufwendungen / Auszahlungen operative Gebarung**					**12.400,00**	**4.700,00**	**7.700,00**	**12.400,00**	**4.700,00**	**7.700,00**
SA 0 / SA 1	**(0) Nettoergebnis (21 - 22) / (1) Geldfluss operative Gebarung (31 – 32)**					**2.400,00**	**8.800,00**	**-6.400,00**	**-5.600,00**	**8.800,00**	**-14.400,00**
SU 23	**Summe Haushaltsrücklagen**					**0,00**	**0,00**	**0,00**	**0,00**	**0,00**	**0,00**
SA00	**Nettoergebnis nach Zuw./Entn. Haushaltsrücklagen (Saldo 0 +/- SU23)**					**2.400,00**	**8.800,00**	**-6.400,00**			
Investive Gebarung											
SU 33	**Summe Einzahlungen investive Gebarung**								**0,00**	**0,00**	**0,00**
SU 34	**Summe Auszahlungen investive Gebarung**								**0,00**	**0,00**	**0,00**
SA2	**Saldo (2) Geldfluss aus der Investiven Gebarung (33 – 34)**								**0,00**	**0,00**	**0,00**
SA3	**Saldo (3) Nettofinanzierungssaldo (Saldo 1 + Saldo 2)**								**-5.600,00**	**8.800,00**	**-14.400,00**
Finanzierungstätigkeit											
SU 35	**Summe Einzahlungen aus der Finanzierungstätigkeit**								**0,00**	**0,00**	**0,00**
SU 36	**Summe Auszahlungen aus der Finanzierungstätigkeit**								**0,00**	**0,00**	**0,00**
SA4	**Saldo (4) Geldfluss aus der Finanzierungstätigkeit (35 – 36)**								**0,00**	**0,00**	**0,00**
SA5	**Saldo (5) Geldfluss aus der voranschlagswirksamen Gebarung (Saldo 3 + Saldo 4)**								**-5.600,00**	**8.800,00**	**-14.400,00**
015	**Pressestelle, Amtsblatt und Öffentlichkeitsarbeit**										
015000	**Pressestelle, Amtsblatt und Öffentlichkeitsarbeit**										
Operative Gebarung											
2/015000+810000	Gemeindezeitung	2114	3114	13		6.000,00	6.000,00	0,00	6.000,00	6.000,00	0,00
2/015000+810100	Digitale Stelen	2114	3114	13		2.000,00	2.000,00	0,00	2.000,00	2.000,00	0,00
SU 21 / 31	**Summe Erträge / Einzahlungen operative Gebarung**					**8.000,00**	**8.000,00**	**0,00**	**8.000,00**	**8.000,00**	**0,00**
1/015000-400000	Geringwertige Wirtschaftsgüter	2221	3221	23	015	5.500,00	4.900,00	600,00	5.500,00	4.900,00	600,00
1/015000-413000	Öffentlichkeitsarbeit - Gemeindezeitung	2221	3221	23		40.000,00	20.000,00	20.000,00	40.000,00	20.000,00	20.000,00
1/015000-631000	Telekommunikationsdienste	2222	3222	24		300,00	200,00	100,00	300,00	200,00	100,00
1/015000-680000	Planmäßige Abschreibung	2226				6.100,00	6.100,00	0,00	0,00	0,00	0,00
1/015000-728000	Öffentlichkeitsarbeit - Homepage	2225	3225	24		3.700,00	3.700,00	0,00	3.700,00	3.700,00	0,00
1/015000-728100	Öffentlichkeitsarbeit - Medien	2225	3225	24		10.800,00	10.800,00	0,00	10.800,00	10.800,00	0,00
1/015000-728200	Öffentlichkeitsarbeit - Veranstaltungen	2225	3225	24		118.800,00	48.800,00	70.000,00	118.800,00	48.800,00	70.000,00

		MVAG EH	MVAG FH	VC	QU	DK	Ergebnisvoranschlag VA 2023 inkl. NVA	Ergebnisvoranschlag VA 2023	Ergebnisvoranschlag 1. NVA	Finanzierungsvoranschlag VA 2023 inkl. NVA	Finanzierungsvoranschlag VA 2023	Finanzierungsvoranschlag 1. NVA
1/015000-728300	Öffentlichkeitsarbeit - Marketing	2225	3225	24			22.900,00	22.900,00	0,00	22.900,00	22.900,00	0,00
1/015000-728400	Öffentlichkeitsarbeit - Veranstaltungskalender	2225	3225	24			0,00	0,00	0,00	0,00	0,00	0,00
SU 22 / 32	**Summe Aufwendungen / Auszahlungen operative Gebarung**						**208.100,00**	**117.400,00**	**90.700,00**	**202.000,00**	**111.300,00**	**90.700,00**
SA 0 / SA 1	**(0) Nettoergebnis (21 - 22) / (1) Geldfluss operative Gebarung (31 – 32)**						**-200.100,00**	**-109.400,00**	**-90.700,00**	**-194.000,00**	**-103.300,00**	**-90.700,00**
SU 23	**Summe Haushaltsrücklagen**						**0,00**	**0,00**	**0,00**	**0,00**	**0,00**	**0,00**
SA00	**Nettoergebnis nach Zuw./Entn. Haushaltsrücklagen (Saldo 0 +/- SU23)**						**-200.100,00**	**-109.400,00**	**-90.700,00**			
Investive Gebarung												
SU 33	**Summe Einzahlungen investive Gebarung**									**0,00**	**0,00**	**0,00**
1/015000-042000	Amts-, Betriebs- und Geschäftsausstattung		3415	2	41	015	0,00	0,00	0,00	17.500,00	10.000,00	7.500,00
SU 34	**Summe Auszahlungen investive Gebarung**									**17.500,00**	**10.000,00**	**7.500,00**
SA2	**Saldo (2) Geldfluss aus der Investiven Gebarung (33 – 34)**									**-17.500,00**	**-10.000,00**	**-7.500,00**
SA3	**Saldo (3) Nettofinanzierungssaldo (Saldo 1 + Saldo 2)**									**-211.500,00**	**-113.300,00**	**-98.200,00**
Finanzierungstätigkeit												
SU 35	**Summe Einzahlungen aus der Finanzierungstätigkeit**									**0,00**	**0,00**	**0,00**
SU 36	**Summe Auszahlungen aus der Finanzierungstätigkeit**									**0,00**	**0,00**	**0,00**
SA4	**Saldo (4) Geldfluss aus der Finanzierungstätigkeit (35 – 36)**									**0,00**	**0,00**	**0,00**
SA5	**Saldo (5) Geldfluss aus der voranschlagswirksamen Gebarung (Saldo 3 + Saldo 4)**									**-211.500,00**	**-113.300,00**	**-98.200,00**
019	**Repräsentation**											
019000	**Repräsentation**											
Operative Gebarung												
SU 21 / 31	**Summe Erträge / Einzahlungen operative Gebarung**						**0,00**	**0,00**	**0,00**	**0,00**	**0,00**	**0,00**
1/019000-723000	Repräsentation	2225	3225	24			7.000,00	6.700,00	300,00	7.000,00	6.700,00	300,00
SU 22 / 32	**Summe Aufwendungen / Auszahlungen operative Gebarung**						**7.000,00**	**6.700,00**	**300,00**	**7.000,00**	**6.700,00**	**300,00**
SA 0 / SA 1	**(0) Nettoergebnis (21 - 22) / (1) Geldfluss operative Gebarung (31 – 32)**						**-7.000,00**	**-6.700,00**	**-300,00**	**-7.000,00**	**-6.700,00**	**-300,00**
SU 23	**Summe Haushaltsrücklagen**						**0,00**	**0,00**	**0,00**	**0,00**	**0,00**	**0,00**
SA00	**Nettoergebnis nach Zuw./Entn. Haushaltsrücklagen (Saldo 0 +/- SU23)**						**-7.000,00**	**-6.700,00**	**-300,00**			
Investive Gebarung												
SU 33	**Summe Einzahlungen investive Gebarung**									**0,00**	**0,00**	**0,00**
SU 34	**Summe Auszahlungen investive Gebarung**									**0,00**	**0,00**	**0,00**
SA2	**Saldo (2) Geldfluss aus der Investiven Gebarung (33 – 34)**									**0,00**	**0,00**	**0,00**
SA3	**Saldo (3) Nettofinanzierungssaldo (Saldo 1 + Saldo 2)**									**-7.000,00**	**-6.700,00**	**-300,00**
Finanzierungstätigkeit												
SU 35	**Summe Einzahlungen aus der Finanzierungstätigkeit**									**0,00**	**0,00**	**0,00**
SU 36	**Summe Auszahlungen aus der Finanzierungstätigkeit**									**0,00**	**0,00**	**0,00**
SA4	**Saldo (4) Geldfluss aus der Finanzierungstätigkeit (35 – 36)**									**0,00**	**0,00**	**0,00**

		MVAG EH	MVAG FH	VC QU	DK	Ergebnisvoranschlag VA 2023 inkl. NVA	Ergebnisvoranschlag VA 2023	Ergebnisvoranschlag 1. NVA	Finanzierungsvoranschlag VA 2023 inkl. NVA	Finanzierungsvoranschlag VA 2023	Finanzierungsvoranschlag 1. NVA
SA5	**Saldo (5) Geldfluss aus der voranschlagswirksamen Gebarung (Saldo 3 + Saldo 4)**								**-7.000,00**	**-6.700,00**	**-300,00**
02	**Hauptverwaltung**										
021	**Statistisches Amt**										
021000	**Statistisches Amt**										
Operative Gebarung											
2/021000+816000	Statistische Erhebungen	2114	3114	13		100,00	100,00	0,00	100,00	100,00	0,00
SU 21 / 31	**Summe Erträge / Einzahlungen operative Gebarung**					**100,00**	**100,00**	**0,00**	**100,00**	**100,00**	**0,00**
SU 22 / 32	**Summe Aufwendungen / Auszahlungen operative Gebarung**					**0,00**	**0,00**	**0,00**	**0,00**	**0,00**	**0,00**
SA 0 / SA 1	**(0) Nettoergebnis (21 - 22) / (1) Geldfluss operative Gebarung (31 – 32)**					**100,00**	**100,00**	**0,00**	**100,00**	**100,00**	**0,00**
SU 23	**Summe Haushaltsrücklagen**					**0,00**	**0,00**	**0,00**	**0,00**	**0,00**	**0,00**
SA00	**Nettoergebnis nach Zuw./Entn. Haushaltsrücklagen (Saldo 0 +/- SU23)**					**100,00**	**100,00**	**0,00**			
Investive Gebarung											
SU 33	**Summe Einzahlungen investive Gebarung**								**0,00**	**0,00**	**0,00**
SU 34	**Summe Auszahlungen investive Gebarung**								**0,00**	**0,00**	**0,00**
SA2	**Saldo (2) Geldfluss aus der Investiven Gebarung (33 – 34)**								**0,00**	**0,00**	**0,00**
SA3	**Saldo (3) Nettofinanzierungssaldo (Saldo 1 + Saldo 2)**								**100,00**	**100,00**	**0,00**
Finanzierungstätigkeit											
SU 35	**Summe Einzahlungen aus der Finanzierungstätigkeit**								**0,00**	**0,00**	**0,00**
SU 36	**Summe Auszahlungen aus der Finanzierungstätigkeit**								**0,00**	**0,00**	**0,00**
SA4	**Saldo (4) Geldfluss aus der Finanzierungstätigkeit (35 – 36)**								**0,00**	**0,00**	**0,00**
SA5	**Saldo (5) Geldfluss aus der voranschlagswirksamen Gebarung (Saldo 3 + Saldo 4)**								**100,00**	**100,00**	**0,00**
022	**Standesamt**										
022000	**Standesamt- und Staatsbürger schaftsverband Mödling**										
Operative Gebarung											
SU 21 / 31	**Summe Erträge / Einzahlungen operative Gebarung**					**0,00**	**0,00**	**0,00**	**0,00**	**0,00**	**0,00**
1/022000-752000	Standesamt- und Staatsbürger schaftsverband Mödling	2231	3231	26		17.700,00	25.200,00	-7.500,00	17.700,00	25.200,00	-7.500,00
SU 22 / 32	**Summe Aufwendungen / Auszahlungen operative Gebarung**					**17.700,00**	**25.200,00**	**-7.500,00**	**17.700,00**	**25.200,00**	**-7.500,00**
SA 0 / SA 1	**(0) Nettoergebnis (21 - 22) / (1) Geldfluss operative Gebarung (31 – 32)**					**-17.700,00**	**-25.200,00**	**7.500,00**	**-17.700,00**	**-25.200,00**	**7.500,00**
SU 23	**Summe Haushaltsrücklagen**					**0,00**	**0,00**	**0,00**	**0,00**	**0,00**	**0,00**
SA00	**Nettoergebnis nach Zuw./Entn. Haushaltsrücklagen (Saldo 0 +/- SU23)**					**-17.700,00**	**-25.200,00**	**7.500,00**			
Investive Gebarung											
SU 33	**Summe Einzahlungen investive Gebarung**								**0,00**	**0,00**	**0,00**
SU 34	**Summe Auszahlungen investive Gebarung**								**0,00**	**0,00**	**0,00**
SA2	**Saldo (2) Geldfluss aus der Investiven Gebarung (33 – 34)**								**0,00**	**0,00**	**0,00**

		MVAG EH	MVAG FH	VC	QU	DK	Ergebnisvoranschlag VA 2023 inkl. NVA	Ergebnisvoranschlag VA 2023	Ergebnisvoranschlag 1. NVA	Finanzierungsvoranschlag VA 2023 inkl. NVA	Finanzierungsvoranschlag VA 2023	Finanzierungsvoranschlag 1. NVA
SA3	**Saldo (3) Nettofinanzierungssaldo (Saldo 1 + Saldo 2)**									**-17.700,00**	**-25.200,00**	**7.500,00**
Finanzierungstätigkeit												
SU 35	**Summe Einzahlungen aus der Finanzierungstätigkeit**									**0,00**	**0,00**	**0,00**
SU 36	**Summe Auszahlungen aus der Finanzierungstätigkeit**									**0,00**	**0,00**	**0,00**
SA4	**Saldo (4) Geldfluss aus der Finanzierungstätigkeit (35 – 36)**									**0,00**	**0,00**	**0,00**
SA5	**Saldo (5) Geldfluss aus der voranschlagswirksamen Gebarung (Saldo 3 + Saldo 4)**									**-17.700,00**	**-25.200,00**	**7.500,00**
024	**Wahlamt**											
024000	**Wahlamt**											
Operative Gebarung												
2/024000+816000	Wahlen, Volksbegehren	2114	3114		13		2.000,00	2.000,00	0,00	2.000,00	2.000,00	0,00
SU 21 / 31	**Summe Erträge / Einzahlungen operative Gebarung**						**2.000,00**	**2.000,00**	**0,00**	**2.000,00**	**2.000,00**	**0,00**
1/024000-680000	Planmäßige Abschreibung	2226					400,00	400,00	0,00	0,00	0,00	0,00
1/024000-728000	Wahlen, Volksbegehren	2225	3225		24		4.500,00	3.500,00	1.000,00	4.500,00	3.500,00	1.000,00
SU 22 / 32	**Summe Aufwendungen / Auszahlungen operative Gebarung**						**4.900,00**	**3.900,00**	**1.000,00**	**4.500,00**	**3.500,00**	**1.000,00**
SA 0 / SA 1	**(0) Nettoergebnis (21 - 22) / (1) Geldfluss operative Gebarung (31 – 32)**						**-2.900,00**	**-1.900,00**	**-1.000,00**	**-2.500,00**	**-1.500,00**	**-1.000,00**
SU 23	**Summe Haushaltsrücklagen**						**0,00**	**0,00**	**0,00**	**0,00**	**0,00**	**0,00**
SA00	**Nettoergebnis nach Zuw./Entn. Haushaltsrücklagen (Saldo 0 +/- SU23)**						**-2.900,00**	**-1.900,00**	**-1.000,00**			
Investive Gebarung												
SU 33	**Summe Einzahlungen investive Gebarung**									**0,00**	**0,00**	**0,00**
SU 34	**Summe Auszahlungen investive Gebarung**									**0,00**	**0,00**	**0,00**
SA2	**Saldo (2) Geldfluss aus der Investiven Gebarung (33 – 34)**									**0,00**	**0,00**	**0,00**
SA3	**Saldo (3) Nettofinanzierungssaldo (Saldo 1 + Saldo 2)**									**-2.500,00**	**-1.500,00**	**-1.000,00**
Finanzierungstätigkeit												
SU 35	**Summe Einzahlungen aus der Finanzierungstätigkeit**									**0,00**	**0,00**	**0,00**
SU 36	**Summe Auszahlungen aus der Finanzierungstätigkeit**									**0,00**	**0,00**	**0,00**
SA4	**Saldo (4) Geldfluss aus der Finanzierungstätigkeit (35 – 36)**									**0,00**	**0,00**	**0,00**
SA5	**Saldo (5) Geldfluss aus der voranschlagswirksamen Gebarung (Saldo 3 + Saldo 4)**									**-2.500,00**	**-1.500,00**	**-1.000,00**
029	**Amtsgebäude**											
029000	**Ortsmarketing**											
Operative Gebarung												
2/029000+808000	Verkauf Laxenburg Artikel	2116	3116		16		1.000,00	1.000,00	0,00	1.000,00	1.000,00	0,00
2/029000+810200	Bühne Laxenburg	2114	3114		13		8.000,00	3.000,00	5.000,00	8.000,00	3.000,00	5.000,00
2/029000+810300	Sommerkino	2114	3114		13		25.000,00	25.000,00	0,00	25.000,00	25.000,00	0,00
2/029000+813000	Erträge aus der Auflösung von Investitionszuschüssen (Kapitaltransfers)	2127					2.300,00	2.300,00	0,00	0,00	0,00	0,00

		MVAG		VC QU	DK	Ergebnisvoranschlag			Finanzierungsvoranschlag		
		EH	FH			VA 2023 inkl. NVA	VA 2023	1. NVA	VA 2023 inkl. NVA	VA 2023	1. NVA
2/029000+817000	Erträge aus der Auflösung von sonstigen Rückstellungen	2117				0,00	0,00	0,00	0,00	0,00	0,00
2/029000+828000	Laxenburg Karte Initialisierungsgebühr	2116	3116	18		2.000,00	2.000,00	0,00	2.000,00	2.000,00	0,00
2/029000+861000	Transfers von Ländern, Landesfonds und Landeskammern	2121	3121	15		15.000,00	15.000,00	0,00	15.000,00	15.000,00	0,00
SU 21 / 31	**Summe Erträge / Einzahlungen operative Gebarung**					**53.300,00**	**48.300,00**	**5.000,00**	**51.000,00**	**46.000,00**	**5.000,00**
1/029000-400000	Geringwertige Wirtschaftsgüter	2221	3221	23	029	500,00	500,00	0,00	500,00	500,00	0,00
1/029000-510000	Bezüge VB der Verwaltung	2211	3211	20		24.500,00	24.300,00	200,00	24.500,00	24.300,00	200,00
1/029000-511000	Bezüge VB in handwerklicher Verwendung	2211	3211	20		0,00	0,00	0,00	0,00	0,00	0,00
1/029000-565000	Mehrleistungsvergütungen	2211	3211	20		2.000,00	1.000,00	1.000,00	2.000,00	1.000,00	1.000,00
1/029000-569000	Nebengebühren	2211	3211	20		1.100,00	1.100,00	0,00	1.100,00	1.100,00	0,00
1/029000-580000	DGB für Familienbeihilfen	2212	3212	20		1.100,00	1.100,00	0,00	1.100,00	1.100,00	0,00
1/029000-582000	Sonstige DGB zur sozialen Sicherheit	2212	3212	20		5.300,00	5.300,00	0,00	5.300,00	5.300,00	0,00
1/029000-592000	Dotierung von Rückstellungen für Jubiläumszuwendungen	2214				600,00	600,00	0,00	0,00	0,00	0,00
1/029000-593000	Dotierung von Rückstellungen für nicht konsumierte Urlaube	2214				0,00	0,00	0,00	0,00	0,00	0,00
1/029000-670000	Versicherungen	2222	3222	24		1.700,00	1.700,00	0,00	1.700,00	1.700,00	0,00
1/029000-680000	Planmäßige Abschreibung	2226				18.100,00	18.100,00	0,00	0,00	0,00	0,00
1/029000-724000	Reisegebühren	2225	3225	24		100,00	100,00	0,00	100,00	100,00	0,00
1/029000-728000	Entgelte für sonstige Leistungen	2225	3225	24		15.000,00	14.800,00	200,00	15.000,00	14.800,00	200,00
1/029000-728200	Bühne Laxenburg	2225	3225	24		19.800,00	19.000,00	800,00	19.800,00	19.000,00	800,00
1/029000-728300	Sommerkino	2225	3225	24		37.000,00	37.000,00	0,00	37.000,00	37.000,00	0,00
SU 22 / 32	**Summe Aufwendungen / Auszahlungen operative Gebarung**					**126.800,00**	**124.600,00**	**2.200,00**	**108.100,00**	**105.900,00**	**2.200,00**
SA 0 / SA 1	**(0) Nettoergebnis (21 - 22) / (1) Geldfluss operative Gebarung (31 – 32)**					**-73.500,00**	**-76.300,00**	**2.800,00**	**-57.100,00**	**-59.900,00**	**2.800,00**
SU 23	**Summe Haushaltsrücklagen**					**0,00**	**0,00**	**0,00**	**0,00**	**0,00**	**0,00**
SA00	**Nettoergebnis nach Zuw./Entn. Haushaltsrücklagen (Saldo 0 +/- SU23)**					**-73.500,00**	**-76.300,00**	**2.800,00**			
Investive Gebarung											
2/029000+301000	Kapitaltransfers von Ländern, Landesfonds und Landeskammern		3331	33		0,00	0,00	0,00	0,00	0,00	0,00
SU 33	**Summe Einzahlungen investive Gebarung**								**0,00**	**0,00**	**0,00**
1/029000-042000	Amts-, Betriebs- und Geschäftsausstattung		3415	2 41	029	0,00	0,00	0,00	10.000,00	10.000,00	0,00
1/029000-070000	Aktivierungsfähige Rechte (immaterielle Vermögenswerte)		3411	2 42	029	0,00	0,00	0,00	0,00	0,00	0,00
SU 34	**Summe Auszahlungen investive Gebarung**								**10.000,00**	**10.000,00**	**0,00**
SA2	**Saldo (2) Geldfluss aus der Investiven Gebarung (33 – 34)**								**-10.000,00**	**-10.000,00**	**0,00**
SA3	**Saldo (3) Nettofinanzierungssaldo (Saldo 1 + Saldo 2)**								**-67.100,00**	**-69.900,00**	**2.800,00**

		MVAG EH	MVAG FH	VC	QU	DK	Ergebnisvoranschlag VA 2023 inkl. NVA	Ergebnisvoranschlag VA 2023	Ergebnisvoranschlag 1. NVA	Finanzierungsvoranschlag VA 2023 inkl. NVA	Finanzierungsvoranschlag VA 2023	Finanzierungsvoranschlag 1. NVA
Finanzierungstätigkeit												
SU 35	**Summe Einzahlungen aus der Finanzierungstätigkeit**									**0,00**	**0,00**	**0,00**
SU 36	**Summe Auszahlungen aus der Finanzierungstätigkeit**									**0,00**	**0,00**	**0,00**
SA4	**Saldo (4) Geldfluss aus der Finanzierungstätigkeit (35 – 36)**									**0,00**	**0,00**	**0,00**
SA5	**Saldo (5) Geldfluss aus der voranschlagswirksamen Gebarung (Saldo 3 + Saldo 4)**									**-67.100,00**	**-69.900,00**	**2.800,00**
03	**Bauverwaltung**											
031	**Amt für Raumordnung und Raumplanung**											
031000	**Amt für Raumordnung und Raumplanung**											
Operative Gebarung												
2/031000+828000	Rückersätze von Aufwendungen	2116	3116		18		0,00	0,00	0,00	0,00	0,00	0,00
SU 21 / 31	**Summe Erträge / Einzahlungen operative Gebarung**						**0,00**	**0,00**	**0,00**	**0,00**	**0,00**	**0,00**
1/031000-680000	Planmäßige Abschreibung	2226					4.500,00	4.500,00	0,00	0,00	0,00	0,00
1/031000-728000	Raumordnung und Raumplanung	2225	3225		24		33.000,00	23.000,00	10.000,00	33.000,00	23.000,00	10.000,00
SU 22 / 32	**Summe Aufwendungen / Auszahlungen operative Gebarung**						**37.500,00**	**27.500,00**	**10.000,00**	**33.000,00**	**23.000,00**	**10.000,00**
SA 0 / SA 1	**(0) Nettoergebnis (21 - 22) / (1) Geldfluss operative Gebarung (31 – 32)**						**-37.500,00**	**-27.500,00**	**-10.000,00**	**-33.000,00**	**-23.000,00**	**-10.000,00**
SU 23	**Summe Haushaltsrücklagen**						**0,00**	**0,00**	**0,00**	**0,00**	**0,00**	**0,00**
SA00	**Nettoergebnis nach Zuw./Entn. Haushaltsrücklagen (Saldo 0 +/- SU23)**						**-37.500,00**	**-27.500,00**	**-10.000,00**			
Investive Gebarung												
SU 33	**Summe Einzahlungen investive Gebarung**									**0,00**	**0,00**	**0,00**
1/031000-070000	Aktivierungsfähige Rechte (immaterielle Vermögenswerte)		3411	2	42		0,00	0,00	0,00	0,00	0,00	0,00
SU 34	**Summe Auszahlungen investive Gebarung**									**0,00**	**0,00**	**0,00**
SA2	**Saldo (2) Geldfluss aus der Investiven Gebarung (33 – 34)**									**0,00**	**0,00**	**0,00**
SA3	**Saldo (3) Nettofinanzierungssaldo (Saldo 1 + Saldo 2)**									**-33.000,00**	**-23.000,00**	**-10.000,00**
Finanzierungstätigkeit												
SU 35	**Summe Einzahlungen aus der Finanzierungstätigkeit**									**0,00**	**0,00**	**0,00**
SU 36	**Summe Auszahlungen aus der Finanzierungstätigkeit**									**0,00**	**0,00**	**0,00**
SA4	**Saldo (4) Geldfluss aus der Finanzierungstätigkeit (35 – 36)**									**0,00**	**0,00**	**0,00**
SA5	**Saldo (5) Geldfluss aus der voranschlagswirksamen Gebarung (Saldo 3 + Saldo 4)**									**-33.000,00**	**-23.000,00**	**-10.000,00**
06	**Sonstige Maßnahmen**											
060	**Beiträge an Verbände, Vereine oder sonstige Organisationen**											
060000	**Beiträge an Verbände, Vereine und sonstige Organisationen**											
Operative Gebarung												
SU 21 / 31	**Summe Erträge / Einzahlungen operative Gebarung**						**0,00**	**0,00**	**0,00**	**0,00**	**0,00**	**0,00**

		MVAG EH	MVAG FH	VC QU	DK	Ergebnisvoranschlag VA 2023 inkl. NVA	Ergebnisvoranschlag VA 2023	Ergebnisvoranschlag 1. NVA	Finanzierungsvoranschlag VA 2023 inkl. NVA	Finanzierungsvoranschlag VA 2023	Finanzierungsvoranschlag 1. NVA
1/060000-726000	Verbands-, Vereinsbeiträge	2225	3225	24		32.000,00	29.000,00	3.000,00	32.000,00	29.000,00	3.000,00
SU 22 / 32	**Summe Aufwendungen / Auszahlungen operative Gebarung**					**32.000,00**	**29.000,00**	**3.000,00**	**32.000,00**	**29.000,00**	**3.000,00**
SA 0 / SA 1	**(0) Nettoergebnis (21 - 22) / (1) Geldfluss operative Gebarung (31 – 32)**					**-32.000,00**	**-29.000,00**	**-3.000,00**	**-32.000,00**	**-29.000,00**	**-3.000,00**
SU 23	**Summe Haushaltsrücklagen**					**0,00**	**0,00**	**0,00**	**0,00**	**0,00**	**0,00**
SA00	**Nettoergebnis nach Zuw./Entn. Haushaltsrücklagen (Saldo 0 +/- SU23)**					**-32.000,00**	**-29.000,00**	**-3.000,00**			
Investive Gebarung											
SU 33	**Summe Einzahlungen investive Gebarung**								**0,00**	**0,00**	**0,00**
SU 34	**Summe Auszahlungen investive Gebarung**								**0,00**	**0,00**	**0,00**
SA2	**Saldo (2) Geldfluss aus der Investiven Gebarung (33 – 34)**								**0,00**	**0,00**	**0,00**
SA3	**Saldo (3) Nettofinanzierungssaldo (Saldo 1 + Saldo 2)**								**-32.000,00**	**-29.000,00**	**-3.000,00**
Finanzierungstätigkeit											
SU 35	**Summe Einzahlungen aus der Finanzierungstätigkeit**								**0,00**	**0,00**	**0,00**
SU 36	**Summe Auszahlungen aus der Finanzierungstätigkeit**								**0,00**	**0,00**	**0,00**
SA4	**Saldo (4) Geldfluss aus der Finanzierungstätigkeit (35 – 36)**								**0,00**	**0,00**	**0,00**
SA5	**Saldo (5) Geldfluss aus der voranschlagswirksamen Gebarung (Saldo 3 + Saldo 4)**								**-32.000,00**	**-29.000,00**	**-3.000,00**
062	**Ehrungen und Auszeichnungen**										
062000	**Ehrungen und Auszeichnungen**										
Operative Gebarung											
SU 21 / 31	**Summe Erträge / Einzahlungen operative Gebarung**					**0,00**	**0,00**	**0,00**	**0,00**	**0,00**	**0,00**
1/062000-728000	Ehrungen	2225	3225	24		18.000,00	18.000,00	0,00	18.000,00	18.000,00	0,00
1/062000-728100	Veranstaltungen	2225	3225	24		1.000,00	1.000,00	0,00	1.000,00	1.000,00	0,00
SU 22 / 32	**Summe Aufwendungen / Auszahlungen operative Gebarung**					**19.000,00**	**19.000,00**	**0,00**	**19.000,00**	**19.000,00**	**0,00**
SA 0 / SA 1	**(0) Nettoergebnis (21 - 22) / (1) Geldfluss operative Gebarung (31 – 32)**					**-19.000,00**	**-19.000,00**	**0,00**	**-19.000,00**	**-19.000,00**	**0,00**
SU 23	**Summe Haushaltsrücklagen**					**0,00**	**0,00**	**0,00**	**0,00**	**0,00**	**0,00**
SA00	**Nettoergebnis nach Zuw./Entn. Haushaltsrücklagen (Saldo 0 +/- SU23)**					**-19.000,00**	**-19.000,00**	**0,00**			
Investive Gebarung											
SU 33	**Summe Einzahlungen investive Gebarung**								**0,00**	**0,00**	**0,00**
SU 34	**Summe Auszahlungen investive Gebarung**								**0,00**	**0,00**	**0,00**
SA2	**Saldo (2) Geldfluss aus der Investiven Gebarung (33 – 34)**								**0,00**	**0,00**	**0,00**
SA3	**Saldo (3) Nettofinanzierungssaldo (Saldo 1 + Saldo 2)**								**-19.000,00**	**-19.000,00**	**0,00**
Finanzierungstätigkeit											
SU 35	**Summe Einzahlungen aus der Finanzierungstätigkeit**								**0,00**	**0,00**	**0,00**
SU 36	**Summe Auszahlungen aus der Finanzierungstätigkeit**								**0,00**	**0,00**	**0,00**
SA4	**Saldo (4) Geldfluss aus der Finanzierungstätigkeit (35 – 36)**								**0,00**	**0,00**	**0,00**
SA5	**Saldo (5) Geldfluss aus der voranschlagswirksamen Gebarung (Saldo 3 + Saldo 4)**								**-19.000,00**	**-19.000,00**	**0,00**

		MVAG EH	MVAG FH	VC QU	DK	Ergebnisvoranschlag VA 2023 inkl. NVA	Ergebnisvoranschlag VA 2023	Ergebnisvoranschlag 1. NVA	Finanzierungsvoranschlag VA 2023 inkl. NVA	Finanzierungsvoranschlag VA 2023	Finanzierungsvoranschlag 1. NVA
063	**Städtekontakte und Partnerschaften**										
063000	**Städtekontakte und Partnerschaften**										
Operative Gebarung											
SU 21 / 31	**Summe Erträge / Einzahlungen operative Gebarung**					**0,00**	**0,00**	**0,00**	**0,00**	**0,00**	**0,00**
1/063000-728000	Partnerschaft Gödöllö	2225	3225	24		1.000,00	1.000,00	0,00	1.000,00	1.000,00	0,00
SU 22 / 32	**Summe Aufwendungen / Auszahlungen operative Gebarung**					**1.000,00**	**1.000,00**	**0,00**	**1.000,00**	**1.000,00**	**0,00**
SA 0 / SA 1	**(0) Nettoergebnis (21 - 22) / (1) Geldfluss operative Gebarung (31 – 32)**					**-1.000,00**	**-1.000,00**	**0,00**	**-1.000,00**	**-1.000,00**	**0,00**
SU 23	**Summe Haushaltsrücklagen**					**0,00**	**0,00**	**0,00**	**0,00**	**0,00**	**0,00**
SA00	**Nettoergebnis nach Zuw./Entn. Haushaltsrücklagen (Saldo 0 +/- SU23)**					**-1.000,00**	**-1.000,00**	**0,00**			
Investive Gebarung											
SU 33	**Summe Einzahlungen investive Gebarung**								**0,00**	**0,00**	**0,00**
SU 34	**Summe Auszahlungen investive Gebarung**								**0,00**	**0,00**	**0,00**
SA2	**Saldo (2) Geldfluss aus der Investiven Gebarung (33 – 34)**								**0,00**	**0,00**	**0,00**
SA3	**Saldo (3) Nettofinanzierungssaldo (Saldo 1 + Saldo 2)**								**-1.000,00**	**-1.000,00**	**0,00**
Finanzierungstätigkeit											
SU 35	**Summe Einzahlungen aus der Finanzierungstätigkeit**								**0,00**	**0,00**	**0,00**
SU 36	**Summe Auszahlungen aus der Finanzierungstätigkeit**								**0,00**	**0,00**	**0,00**
SA4	**Saldo (4) Geldfluss aus der Finanzierungstätigkeit (35 – 36)**								**0,00**	**0,00**	**0,00**
SA5	**Saldo (5) Geldfluss aus der voranschlagswirksamen Gebarung (Saldo 3 + Saldo 4)**								**-1.000,00**	**-1.000,00**	**0,00**
07	**Verfügungsmittel**										
070	**Verfügungsmittel**										
070000	**Verfügungsmittel**										
Operative Gebarung											
SU 21 / 31	**Summe Erträge / Einzahlungen operative Gebarung**					**0,00**	**0,00**	**0,00**	**0,00**	**0,00**	**0,00**
1/070000-757000	Sonstige Subventionen	2234	3234	27		6.000,00	4.500,00	1.500,00	6.000,00	4.500,00	1.500,00
SU 22 / 32	**Summe Aufwendungen / Auszahlungen operative Gebarung**					**6.000,00**	**4.500,00**	**1.500,00**	**6.000,00**	**4.500,00**	**1.500,00**
SA 0 / SA 1	**(0) Nettoergebnis (21 - 22) / (1) Geldfluss operative Gebarung (31 – 32)**					**-6.000,00**	**-4.500,00**	**-1.500,00**	**-6.000,00**	**-4.500,00**	**-1.500,00**
SU 23	**Summe Haushaltsrücklagen**					**0,00**	**0,00**	**0,00**	**0,00**	**0,00**	**0,00**
SA00	**Nettoergebnis nach Zuw./Entn. Haushaltsrücklagen (Saldo 0 +/- SU23)**					**-6.000,00**	**-4.500,00**	**-1.500,00**			
Investive Gebarung											
SU 33	**Summe Einzahlungen investive Gebarung**								**0,00**	**0,00**	**0,00**
SU 34	**Summe Auszahlungen investive Gebarung**								**0,00**	**0,00**	**0,00**
SA2	**Saldo (2) Geldfluss aus der Investiven Gebarung (33 – 34)**								**0,00**	**0,00**	**0,00**
SA3	**Saldo (3) Nettofinanzierungssaldo (Saldo 1 + Saldo 2)**								**-6.000,00**	**-4.500,00**	**-1.500,00**

		MVAG EH	MVAG FH	VC	QU	DK	Ergebnisvoranschlag VA 2023 inkl. NVA	Ergebnisvoranschlag VA 2023	Ergebnisvoranschlag 1. NVA	Finanzierungsvoranschlag VA 2023 inkl. NVA	Finanzierungsvoranschlag VA 2023	Finanzierungsvoranschlag 1. NVA
Finanzierungstätigkeit												
SU 35	**Summe Einzahlungen aus der Finanzierungstätigkeit**									**0,00**	**0,00**	**0,00**
SU 36	**Summe Auszahlungen aus der Finanzierungstätigkeit**									**0,00**	**0,00**	**0,00**
SA4	**Saldo (4) Geldfluss aus der Finanzierungstätigkeit (35 – 36)**									**0,00**	**0,00**	**0,00**
SA5	**Saldo (5) Geldfluss aus der voranschlagswirksamen Gebarung (Saldo 3 + Saldo 4)**									**-6.000,00**	**-4.500,00**	**-1.500,00**
09	**Personalbetreuung**											
090	**Bezugsvorschüsse und Darlehen**											
090000	**Bezugsvorschüsse und Darlehen**											
Operative Gebarung												
SU 21 / 31	**Summe Erträge / Einzahlungen operative Gebarung**						**0,00**	**0,00**	**0,00**	**0,00**	**0,00**	**0,00**
SU 22 / 32	**Summe Aufwendungen / Auszahlungen operative Gebarung**						**0,00**	**0,00**	**0,00**	**0,00**	**0,00**	**0,00**
SA 0 / SA 1	**(0) Nettoergebnis (21 - 22) / (1) Geldfluss operative Gebarung (31 – 32)**						**0,00**	**0,00**	**0,00**	**0,00**	**0,00**	**0,00**
SU 23	**Summe Haushaltsrücklagen**						**0,00**	**0,00**	**0,00**	**0,00**	**0,00**	**0,00**
SA00	**Nettoergebnis nach Zuw./Entn. Haushaltsrücklagen (Saldo 0 +/- SU23)**						**0,00**	**0,00**	**0,00**			
Investive Gebarung												
2/090000+273000	Bezugsvorschüsse		3325		53		0,00	0,00	0,00	2.600,00	2.600,00	0,00
SU 33	**Summe Einzahlungen investive Gebarung**									**2.600,00**	**2.600,00**	**0,00**
1/090000-273000	Bezugsvorschüsse		3425		63		0,00	0,00	0,00	11.000,00	5.000,00	6.000,00
SU 34	**Summe Auszahlungen investive Gebarung**									**11.000,00**	**5.000,00**	**6.000,00**
SA2	**Saldo (2) Geldfluss aus der Investiven Gebarung (33 – 34)**									**-8.400,00**	**-2.400,00**	**-6.000,00**
SA3	**Saldo (3) Nettofinanzierungssaldo (Saldo 1 + Saldo 2)**									**-8.400,00**	**-2.400,00**	**-6.000,00**
Finanzierungstätigkeit												
SU 35	**Summe Einzahlungen aus der Finanzierungstätigkeit**									**0,00**	**0,00**	**0,00**
SU 36	**Summe Auszahlungen aus der Finanzierungstätigkeit**									**0,00**	**0,00**	**0,00**
SA4	**Saldo (4) Geldfluss aus der Finanzierungstätigkeit (35 – 36)**									**0,00**	**0,00**	**0,00**
SA5	**Saldo (5) Geldfluss aus der voranschlagswirksamen Gebarung (Saldo 3 + Saldo 4)**									**-8.400,00**	**-2.400,00**	**-6.000,00**
091	**Personalausbildung und Personalfortbildung**											
091000	**Personalausbildung und Personalfortbildung**											
Operative Gebarung												
SU 21 / 31	**Summe Erträge / Einzahlungen operative Gebarung**						**0,00**	**0,00**	**0,00**	**0,00**	**0,00**	**0,00**
1/091000-728000	Personalausbildung	2225	3225		24		17.000,00	17.000,00	0,00	17.000,00	17.000,00	0,00
SU 22 / 32	**Summe Aufwendungen / Auszahlungen operative Gebarung**						**17.000,00**	**17.000,00**	**0,00**	**17.000,00**	**17.000,00**	**0,00**
SA 0 / SA 1	**(0) Nettoergebnis (21 - 22) / (1) Geldfluss operative Gebarung (31 – 32)**						**-17.000,00**	**-17.000,00**	**0,00**	**-17.000,00**	**-17.000,00**	**0,00**
SU 23	**Summe Haushaltsrücklagen**						**0,00**	**0,00**	**0,00**	**0,00**	**0,00**	**0,00**
SA00	**Nettoergebnis nach Zuw./Entn. Haushaltsrücklagen (Saldo 0 +/- SU23)**						**-17.000,00**	**-17.000,00**	**0,00**			

		MVAG EH	MVAG FH	VC QU	DK	Ergebnisvoranschlag VA 2023 inkl. NVA	Ergebnisvoranschlag VA 2023	Ergebnisvoranschlag 1. NVA	Finanzierungsvoranschlag VA 2023 inkl. NVA	Finanzierungsvoranschlag VA 2023	Finanzierungsvoranschlag 1. NVA
Investive Gebarung											
SU 33	**Summe Einzahlungen investive Gebarung**								**0,00**	**0,00**	**0,00**
SU 34	**Summe Auszahlungen investive Gebarung**								**0,00**	**0,00**	**0,00**
SA2	**Saldo (2) Geldfluss aus der Investiven Gebarung (33 – 34)**								**0,00**	**0,00**	**0,00**
SA3	**Saldo (3) Nettofinanzierungssaldo (Saldo 1 + Saldo 2)**								**-17.000,00**	**-17.000,00**	**0,00**
Finanzierungstätigkeit											
SU 35	**Summe Einzahlungen aus der Finanzierungstätigkeit**								**0,00**	**0,00**	**0,00**
SU 36	**Summe Auszahlungen aus der Finanzierungstätigkeit**								**0,00**	**0,00**	**0,00**
SA4	**Saldo (4) Geldfluss aus der Finanzierungstätigkeit (35 – 36)**								**0,00**	**0,00**	**0,00**
SA5	**Saldo (5) Geldfluss aus der voranschlagswirksamen Gebarung (Saldo 3 + Saldo 4)**								**-17.000,00**	**-17.000,00**	**0,00**
094	**Gemeinschaftspflege**										
094000	**Gemeinschaftspflege**										
Operative Gebarung											
SU 21 / 31	**Summe Erträge / Einzahlungen operative Gebarung**					**0,00**	**0,00**	**0,00**	**0,00**	**0,00**	**0,00**
1/094000-728000	Betriebsausflüge und Gemeinschaftspflege	2225	3225	24		20.000,00	18.000,00	2.000,00	20.000,00	18.000,00	2.000,00
SU 22 / 32	**Summe Aufwendungen / Auszahlungen operative Gebarung**					**20.000,00**	**18.000,00**	**2.000,00**	**20.000,00**	**18.000,00**	**2.000,00**
SA 0 / SA 1	**(0) Nettoergebnis (21 - 22) / (1) Geldfluss operative Gebarung (31 – 32)**					**-20.000,00**	**-18.000,00**	**-2.000,00**	**-20.000,00**	**-18.000,00**	**-2.000,00**
SU 23	**Summe Haushaltsrücklagen**					**0,00**	**0,00**	**0,00**	**0,00**	**0,00**	**0,00**
SA00	**Nettoergebnis nach Zuw./Entn. Haushaltsrücklagen (Saldo 0 +/- SU23)**					**-20.000,00**	**-18.000,00**	**-2.000,00**			
Investive Gebarung											
SU 33	**Summe Einzahlungen investive Gebarung**								**0,00**	**0,00**	**0,00**
SU 34	**Summe Auszahlungen investive Gebarung**								**0,00**	**0,00**	**0,00**
SA2	**Saldo (2) Geldfluss aus der Investiven Gebarung (33 – 34)**								**0,00**	**0,00**	**0,00**
SA3	**Saldo (3) Nettofinanzierungssaldo (Saldo 1 + Saldo 2)**								**-20.000,00**	**-18.000,00**	**-2.000,00**
Finanzierungstätigkeit											
SU 35	**Summe Einzahlungen aus der Finanzierungstätigkeit**								**0,00**	**0,00**	**0,00**
SU 36	**Summe Auszahlungen aus der Finanzierungstätigkeit**								**0,00**	**0,00**	**0,00**
SA4	**Saldo (4) Geldfluss aus der Finanzierungstätigkeit (35 – 36)**								**0,00**	**0,00**	**0,00**
SA5	**Saldo (5) Geldfluss aus der voranschlagswirksamen Gebarung (Saldo 3 + Saldo 4)**								**-20.000,00**	**-18.000,00**	**-2.000,00**

		MVAG EH	MVAG FH	VC QU	DK	Ergebnisvoranschlag VA 2023 inkl. NVA	Ergebnisvoranschlag VA 2023	Ergebnisvoranschlag 1. NVA	Finanzierungsvoranschlag VA 2023 inkl. NVA	Finanzierungsvoranschlag VA 2023	Finanzierungsvoranschlag 1. NVA
1	**Öffentliche Ordnung und Sicherheit**										
13	**Sonderpolizei**										
131	**Bau- und Feuerpolizei**										
131000	**Bau- und Feuerpolizei**										
Operative Gebarung											
2/131000+816000	Sachverständigenhonorare	2114	3114	13		11.000,00	11.000,00	0,00	11.000,00	11.000,00	0,00
SU 21 / 31	**Summe Erträge / Einzahlungen operative Gebarung**					**11.000,00**	**11.000,00**	**0,00**	**11.000,00**	**11.000,00**	**0,00**
1/131000-640000	Sachverständigenhonorare	2222	3222	24		50.000,00	30.000,00	20.000,00	50.000,00	30.000,00	20.000,00
SU 22 / 32	**Summe Aufwendungen / Auszahlungen operative Gebarung**					**50.000,00**	**30.000,00**	**20.000,00**	**50.000,00**	**30.000,00**	**20.000,00**
SA 0 / SA 1	**(0) Nettoergebnis (21 - 22) / (1) Geldfluss operative Gebarung (31 – 32)**					**-39.000,00**	**-19.000,00**	**-20.000,00**	**-39.000,00**	**-19.000,00**	**-20.000,00**
SU 23	**Summe Haushaltsrücklagen**					**0,00**	**0,00**	**0,00**	**0,00**	**0,00**	**0,00**
SA00	**Nettoergebnis nach Zuw./Entn. Haushaltsrücklagen (Saldo 0 +/- SU23)**					**-39.000,00**	**-19.000,00**	**-20.000,00**			
Investive Gebarung											
SU 33	**Summe Einzahlungen investive Gebarung**								**0,00**	**0,00**	**0,00**
SU 34	**Summe Auszahlungen investive Gebarung**								**0,00**	**0,00**	**0,00**
SA2	**Saldo (2) Geldfluss aus der Investiven Gebarung (33 – 34)**								**0,00**	**0,00**	**0,00**
SA3	**Saldo (3) Nettofinanzierungssaldo (Saldo 1 + Saldo 2)**								**-39.000,00**	**-19.000,00**	**-20.000,00**
Finanzierungstätigkeit											
SU 35	**Summe Einzahlungen aus der Finanzierungstätigkeit**								**0,00**	**0,00**	**0,00**
SU 36	**Summe Auszahlungen aus der Finanzierungstätigkeit**								**0,00**	**0,00**	**0,00**
SA4	**Saldo (4) Geldfluss aus der Finanzierungstätigkeit (35 – 36)**								**0,00**	**0,00**	**0,00**
SA5	**Saldo (5) Geldfluss aus der voranschlagswirksamen Gebarung (Saldo 3 + Saldo 4)**								**-39.000,00**	**-19.000,00**	**-20.000,00**
132	**Gesundheitspolizei**										
132000	**Gesundheitspolizei**										
Operative Gebarung											
SU 21 / 31	**Summe Erträge / Einzahlungen operative Gebarung**					**0,00**	**0,00**	**0,00**	**0,00**	**0,00**	**0,00**
1/132000-728000	Totenbeschau	2225	3225	24		7.000,00	7.000,00	0,00	7.000,00	7.000,00	0,00
SU 22 / 32	**Summe Aufwendungen / Auszahlungen operative Gebarung**					**7.000,00**	**7.000,00**	**0,00**	**7.000,00**	**7.000,00**	**0,00**
SA 0 / SA 1	**(0) Nettoergebnis (21 - 22) / (1) Geldfluss operative Gebarung (31 – 32)**					**-7.000,00**	**-7.000,00**	**0,00**	**-7.000,00**	**-7.000,00**	**0,00**
SU 23	**Summe Haushaltsrücklagen**					**0,00**	**0,00**	**0,00**	**0,00**	**0,00**	**0,00**
SA00	**Nettoergebnis nach Zuw./Entn. Haushaltsrücklagen (Saldo 0 +/- SU23)**					**-7.000,00**	**-7.000,00**	**0,00**			
Investive Gebarung											
SU 33	**Summe Einzahlungen investive Gebarung**								**0,00**	**0,00**	**0,00**
SU 34	**Summe Auszahlungen investive Gebarung**								**0,00**	**0,00**	**0,00**
SA2	**Saldo (2) Geldfluss aus der Investiven Gebarung (33 – 34)**								**0,00**	**0,00**	**0,00**

		MVAG EH	MVAG FH	VC	QU	DK	Ergebnisvoranschlag VA 2023 inkl. NVA	Ergebnisvoranschlag VA 2023	Ergebnisvoranschlag 1. NVA	Finanzierungsvoranschlag VA 2023 inkl. NVA	Finanzierungsvoranschlag VA 2023	Finanzierungsvoranschlag 1. NVA
SA3	**Saldo (3) Nettofinanzierungssaldo (Saldo 1 + Saldo 2)**									**-7.000,00**	**-7.000,00**	**0,00**
Finanzierungstätigkeit												
SU 35	**Summe Einzahlungen aus der Finanzierungstätigkeit**									**0,00**	**0,00**	**0,00**
SU 36	**Summe Auszahlungen aus der Finanzierungstätigkeit**									**0,00**	**0,00**	**0,00**
SA4	**Saldo (4) Geldfluss aus der Finanzierungstätigkeit (35 – 36)**									**0,00**	**0,00**	**0,00**
SA5	**Saldo (5) Geldfluss aus der voranschlagswirksamen Gebarung (Saldo 3 + Saldo 4)**									**-7.000,00**	**-7.000,00**	**0,00**
133	**Veterinärpolizei**											
133000	**Veterinärpolizei**											
Operative Gebarung												
2/133000+808000	Hundemarken	2116	3116		16		100,00	100,00	0,00	100,00	100,00	0,00
SU 21 / 31	**Summe Erträge / Einzahlungen operative Gebarung**						**100,00**	**100,00**	**0,00**	**100,00**	**100,00**	**0,00**
1/133000-413000	Hundemarken	2221	3221		23		0,00	0,00	0,00	0,00	0,00	0,00
SU 22 / 32	**Summe Aufwendungen / Auszahlungen operative Gebarung**						**0,00**	**0,00**	**0,00**	**0,00**	**0,00**	**0,00**
SA 0 / SA 1	**(0) Nettoergebnis (21 - 22) / (1) Geldfluss operative Gebarung (31 – 32)**						**100,00**	**100,00**	**0,00**	**100,00**	**100,00**	**0,00**
SU 23	**Summe Haushaltsrücklagen**						**0,00**	**0,00**	**0,00**	**0,00**	**0,00**	**0,00**
SA00	**Nettoergebnis nach Zuw./Entn. Haushaltsrücklagen (Saldo 0 +/- SU23)**						**100,00**	**100,00**	**0,00**			
Investive Gebarung												
SU 33	**Summe Einzahlungen investive Gebarung**									**0,00**	**0,00**	**0,00**
SU 34	**Summe Auszahlungen investive Gebarung**									**0,00**	**0,00**	**0,00**
SA2	**Saldo (2) Geldfluss aus der Investiven Gebarung (33 – 34)**									**0,00**	**0,00**	**0,00**
SA3	**Saldo (3) Nettofinanzierungssaldo (Saldo 1 + Saldo 2)**									**100,00**	**100,00**	**0,00**
Finanzierungstätigkeit												
SU 35	**Summe Einzahlungen aus der Finanzierungstätigkeit**									**0,00**	**0,00**	**0,00**
SU 36	**Summe Auszahlungen aus der Finanzierungstätigkeit**									**0,00**	**0,00**	**0,00**
SA4	**Saldo (4) Geldfluss aus der Finanzierungstätigkeit (35 – 36)**									**0,00**	**0,00**	**0,00**
SA5	**Saldo (5) Geldfluss aus der voranschlagswirksamen Gebarung (Saldo 3 + Saldo 4)**									**100,00**	**100,00**	**0,00**
16	**Feuerwehrwesen**											
163	**Freiwillige Feuerwehren**											
163000	**Freiwillige Feuerwehren**											
Operative Gebarung												
2/163000+813000	Erträge aus der Auflösung von Investitionszuschüssen (Kapitaltransfers)	2127					24.800,00	24.800,00	0,00	0,00	0,00	0,00
SU 21 / 31	**Summe Erträge / Einzahlungen operative Gebarung**						**24.800,00**	**24.800,00**	**0,00**	**0,00**	**0,00**	**0,00**
1/163000-400000	Geringwertige Wirtschaftsgüter	2221	3221		23	163	0,00	0,00	0,00	0,00	0,00	0,00
1/163000-452000	Treibstoffe	2221	3221		23		4.000,00	4.000,00	0,00	4.000,00	4.000,00	0,00

		MVAG		VC	QU	DK	Ergebnisvoranschlag			Finanzierungsvoranschlag		
		EH	FH				VA 2023 inkl. NVA	VA 2023	1. NVA	VA 2023 inkl. NVA	VA 2023	1. NVA
1/163000-600000	Strom	2222	3222	24			5.200,00	5.200,00	0,00	5.200,00	5.200,00	0,00
1/163000-600100	Gas	2222	3222	24			3.000,00	5.000,00	-2.000,00	3.000,00	5.000,00	-2.000,00
1/163000-600200	Wasser	2222	3222	24			100,00	100,00	0,00	100,00	100,00	0,00
1/163000-614000	Instandhaltung Gebäude	2224	3224	24			5.500,00	11.000,00	-5.500,00	5.500,00	11.000,00	-5.500,00
1/163000-614100	Wartungsverträge	2224	3224	24			3.500,00	3.500,00	0,00	3.500,00	3.500,00	0,00
1/163000-617000	Instandhaltung Fahrzeuge	2224	3224	24			20.000,00	20.000,00	0,00	20.000,00	20.000,00	0,00
1/163000-631000	Telekommunikationsdienste	2222	3222	24			900,00	1.000,00	-100,00	900,00	1.000,00	-100,00
1/163000-650000	Zinsen für Finanzschulden in Euro	2241	3241	25			1.600,00	1.600,00	0,00	1.600,00	1.600,00	0,00
1/163000-670000	Versicherungen	2222	3222	24			6.700,00	6.700,00	0,00	6.700,00	6.700,00	0,00
1/163000-680000	Planmäßige Abschreibung	2226					78.900,00	78.900,00	0,00	0,00	0,00	0,00
1/163000-711000	Gebühren Benützung Gemeindeeinrichtungen	2225	3225	24			2.100,00	2.100,00	0,00	2.100,00	2.100,00	0,00
1/163000-728000	Entgelte für sonstige Leistungen	2225	3225	24			11.400,00	9.600,00	1.800,00	11.400,00	9.600,00	1.800,00
1/163000-754000	Laufende Transferzahlungen an sonstige Träger des öffentlichen Rechtes	2231	3231	26			45.000,00	45.000,00	0,00	45.000,00	45.000,00	0,00
SU 22 / 32	**Summe Aufwendungen / Auszahlungen operative Gebarung**						**187.900,00**	**193.700,00**	**-5.800,00**	**109.000,00**	**114.800,00**	**-5.800,00**
SA 0 / SA 1	**(0) Nettoergebnis (21 - 22) / (1) Geldfluss operative Gebarung (31 – 32)**						**-163.100,00**	**-168.900,00**	**5.800,00**	**-109.000,00**	**-114.800,00**	**5.800,00**
SU 23	**Summe Haushaltsrücklagen**						**0,00**	**0,00**	**0,00**	**0,00**	**0,00**	**0,00**
SA00	**Nettoergebnis nach Zuw./Entn. Haushaltsrücklagen (Saldo 0 +/- SU23)**						**-163.100,00**	**-168.900,00**	**5.800,00**			
Investive Gebarung												
SU 33	**Summe Einzahlungen investive Gebarung**									**0,00**	**0,00**	**0,00**
1/163000-010000	Gebäude und Bauten		3413	2	40	163	0,00	0,00	0,00	0,00	0,00	0,00
1/163000-020000	Maschinen und maschinelle Anlagen		3414	2	41	163	0,00	0,00	0,00	11.000,00	35.400,00	-24.400,00
SU 34	**Summe Auszahlungen investive Gebarung**									**11.000,00**	**35.400,00**	**-24.400,00**
SA2	**Saldo (2) Geldfluss aus der Investiven Gebarung (33 – 34)**									**-11.000,00**	**-35.400,00**	**24.400,00**
SA3	**Saldo (3) Nettofinanzierungssaldo (Saldo 1 + Saldo 2)**									**-120.000,00**	**-150.200,00**	**30.200,00**
Finanzierungstätigkeit												
SU 35	**Summe Einzahlungen aus der Finanzierungstätigkeit**									**0,00**	**0,00**	**0,00**
1/163000-346000	Investitionsdarlehen von Finanzunternehmen		3614		65		0,00	0,00	0,00	16.600,00	16.600,00	0,00
SU 36	**Summe Auszahlungen aus der Finanzierungstätigkeit**									**16.600,00**	**16.600,00**	**0,00**
SA4	**Saldo (4) Geldfluss aus der Finanzierungstätigkeit (35 – 36)**									**-16.600,00**	**-16.600,00**	**0,00**
SA5	**Saldo (5) Geldfluss aus der voranschlagswirksamen Gebarung (Saldo 3 + Saldo 4)**									**-136.600,00**	**-166.800,00**	**30.200,00**
164	**Förderung der Brandbekämpfung und Brandverhütung**											
164000	**Förderung der Brandbekämpfung und Brandverhütung**											
Operative Gebarung												
SU 21 / 31	**Summe Erträge / Einzahlungen operative Gebarung**						**0,00**	**0,00**	**0,00**	**0,00**	**0,00**	**0,00**

		MVAG EH	MVAG FH	VC	QU	DK	Ergebnisvoranschlag VA 2023 inkl. NVA	Ergebnisvoranschlag VA 2023	Ergebnisvoranschlag 1. NVA	Finanzierungsvoranschlag VA 2023 inkl. NVA	Finanzierungsvoranschlag VA 2023	Finanzierungsvoranschlag 1. NVA
1/164000-728000	Entgelte für sonstige Leistungen	2225	3225		24		3.800,00	3.800,00	0,00	3.800,00	3.800,00	0,00
SU 22 / 32	**Summe Aufwendungen / Auszahlungen operative Gebarung**						**3.800,00**	**3.800,00**	**0,00**	**3.800,00**	**3.800,00**	**0,00**
SA 0 / SA 1	**(0) Nettoergebnis (21 - 22) / (1) Geldfluss operative Gebarung (31 – 32)**						**-3.800,00**	**-3.800,00**	**0,00**	**-3.800,00**	**-3.800,00**	**0,00**
SU 23	**Summe Haushaltsrücklagen**						**0,00**	**0,00**	**0,00**	**0,00**	**0,00**	**0,00**
SA00	**Nettoergebnis nach Zuw./Entn. Haushaltsrücklagen (Saldo 0 +/- SU23)**						**-3.800,00**	**-3.800,00**	**0,00**			
Investive Gebarung												
SU 33	**Summe Einzahlungen investive Gebarung**									**0,00**	**0,00**	**0,00**
SU 34	**Summe Auszahlungen investive Gebarung**									**0,00**	**0,00**	**0,00**
SA2	**Saldo (2) Geldfluss aus der Investiven Gebarung (33 – 34)**									**0,00**	**0,00**	**0,00**
SA3	**Saldo (3) Nettofinanzierungssaldo (Saldo 1 + Saldo 2)**									**-3.800,00**	**-3.800,00**	**0,00**
Finanzierungstätigkeit												
SU 35	**Summe Einzahlungen aus der Finanzierungstätigkeit**									**0,00**	**0,00**	**0,00**
SU 36	**Summe Auszahlungen aus der Finanzierungstätigkeit**									**0,00**	**0,00**	**0,00**
SA4	**Saldo (4) Geldfluss aus der Finanzierungstätigkeit (35 – 36)**									**0,00**	**0,00**	**0,00**
SA5	**Saldo (5) Geldfluss aus der voranschlagswirksamen Gebarung (Saldo 3 + Saldo 4)**									**-3.800,00**	**-3.800,00**	**0,00**
18	**Landesverteidigung**											
180	**Zivilschutz**											
180000	**Zivilschutz**											
Operative Gebarung												
2/180000+813000	Erträge aus der Auflösung von Investitionszuschüssen (Kapitaltransfers)	2127					0,00	0,00	0,00	0,00	0,00	0,00
SU 21 / 31	**Summe Erträge / Einzahlungen operative Gebarung**						**0,00**	**0,00**	**0,00**	**0,00**	**0,00**	**0,00**
1/180000-680000	Planmäßige Abschreibung	2226					0,00	0,00	0,00	0,00	0,00	0,00
1/180000-728000	Zivilschutz	2225	3225		24		4.500,00	4.500,00	0,00	4.500,00	4.500,00	0,00
SU 22 / 32	**Summe Aufwendungen / Auszahlungen operative Gebarung**						**4.500,00**	**4.500,00**	**0,00**	**4.500,00**	**4.500,00**	**0,00**
SA 0 / SA 1	**(0) Nettoergebnis (21 - 22) / (1) Geldfluss operative Gebarung (31 – 32)**						**-4.500,00**	**-4.500,00**	**0,00**	**-4.500,00**	**-4.500,00**	**0,00**
SU 23	**Summe Haushaltsrücklagen**						**0,00**	**0,00**	**0,00**	**0,00**	**0,00**	**0,00**
SA00	**Nettoergebnis nach Zuw./Entn. Haushaltsrücklagen (Saldo 0 +/- SU23)**						**-4.500,00**	**-4.500,00**	**0,00**			
Investive Gebarung												
SU 33	**Summe Einzahlungen investive Gebarung**									**0,00**	**0,00**	**0,00**
SU 34	**Summe Auszahlungen investive Gebarung**									**0,00**	**0,00**	**0,00**
SA2	**Saldo (2) Geldfluss aus der Investiven Gebarung (33 – 34)**									**0,00**	**0,00**	**0,00**
SA3	**Saldo (3) Nettofinanzierungssaldo (Saldo 1 + Saldo 2)**									**-4.500,00**	**-4.500,00**	**0,00**
Finanzierungstätigkeit												
SU 35	**Summe Einzahlungen aus der Finanzierungstätigkeit**									**0,00**	**0,00**	**0,00**
SU 36	**Summe Auszahlungen aus der Finanzierungstätigkeit**									**0,00**	**0,00**	**0,00**

		MVAG EH	MVAG FH	VC QU	DK	Ergebnisvoranschlag VA 2023 inkl. NVA	Ergebnisvoranschlag VA 2023	Ergebnisvoranschlag 1. NVA	Finanzierungsvoranschlag VA 2023 inkl. NVA	Finanzierungsvoranschlag VA 2023	Finanzierungsvoranschlag 1. NVA
SA4	**Saldo (4) Geldfluss aus der Finanzierungstätigkeit (35 – 36)**								**0,00**	**0,00**	**0,00**
SA5	**Saldo (5) Geldfluss aus der voranschlagswirksamen Gebarung (Saldo 3 + Saldo 4)**								**-4.500,00**	**-4.500,00**	**0,00**

		MVAG EH	MVAG FH	VC QU	DK	Ergebnisvoranschlag VA 2023 inkl. NVA	Ergebnisvoranschlag VA 2023	Ergebnisvoranschlag 1. NVA	Finanzierungsvoranschlag VA 2023 inkl. NVA	Finanzierungsvoranschlag VA 2023	Finanzierungsvoranschlag 1. NVA
2	**Unterricht, Erziehung, Sport und Wissenschaft**										
21	**Allgemeinbildender Unterricht**										
211	**Volksschulen**										
211000	**Volksschulen**										
Operative Gebarung											
2/211000+811000	Miet- und Pachtertrag	2115	3115	14		300,00	100,00	200,00	300,00	100,00	200,00
2/211000+813000	Erträge aus der Auflösung von Investitionszuschüssen (Kapitaltransfers)	2127				30.500,00	30.500,00	0,00	0,00	0,00	0,00
2/211000+816000	Frühbetreuung	2114	3114	13		600,00	900,00	-300,00	600,00	900,00	-300,00
2/211000+817000	Erträge aus der Auflösung von sonstigen Rückstellungen	2117				59.400,00	59.400,00	0,00	0,00	0,00	0,00
2/211000+861000	Transfers von Ländern, Landesfonds und Landeskammern	2121	3121	15		2.400,00	0,00	2.400,00	2.400,00	0,00	2.400,00
2/211000+861100	Transfers von Ländern, Landesfonds und Landeskammern - Auladach	2121	3121	15		0,00	0,00	0,00	3.000,00	2.000,00	1.000,00
SU 21 / 31	**Summe Erträge / Einzahlungen operative Gebarung**					**93.200,00**	**90.900,00**	**2.300,00**	**6.300,00**	**3.000,00**	**3.300,00**
1/211000-400000	Geringwertige Wirtschaftsgüter	2221	3221	23	211	1.200,00	2.700,00	-1.500,00	1.200,00	2.700,00	-1.500,00
1/211000-400100	Dienstkleidung	2221	3221	23		0,00	0,00	0,00	0,00	0,00	0,00
1/211000-454000	Reinigungsmittel	2221	3221	23		500,00	500,00	0,00	500,00	500,00	0,00
1/211000-456000	Büromaterial	2221	3221	23		500,00	500,00	0,00	500,00	500,00	0,00
1/211000-457000	Druckwerke	2221	3221	23		200,00	100,00	100,00	200,00	100,00	100,00
1/211000-511000	Bezüge VB in handwerklicher Verwendung	2211	3211	20		4.000,00	4.000,00	0,00	4.000,00	4.000,00	0,00
1/211000-565000	Mehrleistungsvergütungen	2211	3211	20		100,00	100,00	0,00	100,00	100,00	0,00
1/211000-566000	Dienstjubiläum	2212	3212	20		0,00	0,00	0,00	0,00	0,00	0,00
1/211000-569000	Nebengebühren	2211	3211	20		0,00	0,00	0,00	0,00	0,00	0,00
1/211000-580000	DGB für Familienbeihilfen	2212	3212	20		200,00	200,00	0,00	200,00	200,00	0,00
1/211000-582000	Sonstige DGB zur sozialen Sicherheit	2212	3212	20		900,00	900,00	0,00	900,00	900,00	0,00
1/211000-591000	Dotierung von Rückstellungen für Abfertigungen	2214				100,00	100,00	0,00	0,00	0,00	0,00
1/211000-592000	Dotierung von Rückstellungen für Jubiläumszuwendungen	2214				0,00	0,00	0,00	0,00	0,00	0,00
1/211000-593000	Dotierung von Rückstellungen für nicht konsumierte Urlaube	2214				0,00	0,00	0,00	0,00	0,00	0,00
1/211000-600000	Strom	2222	3222	24		0,00	0,00	0,00	0,00	0,00	0,00
1/211000-600100	Gas	2222	3222	24		0,00	0,00	0,00	0,00	0,00	0,00
1/211000-600200	Wasser	2222	3222	24		0,00	0,00	0,00	0,00	0,00	0,00
1/211000-600300	Wärme	2222	3222	24		0,00	0,00	0,00	0,00	0,00	0,00

		MVAG		VC QU	DK	Ergebnisvoranschlag			Finanzierungsvoranschlag		
		EH	FH			VA 2023 inkl. NVA	VA 2023	1. NVA	VA 2023 inkl. NVA	VA 2023	1. NVA
1/211000-614000	Instandhaltung von Gebäuden und Bauten	2224	3224	24		400,00	0,00	400,00	400,00	0,00	400,00
1/211000-614100	Instandhaltung von Gebäuden und Bauten	2224	3224	24		400,00	0,00	400,00	400,00	0,00	400,00
1/211000-631000	Telekommunikationsdienste	2222	3222	24		2.100,00	2.100,00	0,00	2.100,00	2.100,00	0,00
1/211000-650000	Zinsen für Finanzschulden in Euro	2241	3241	25		0,00	0,00	0,00	0,00	0,00	0,00
1/211000-670000	Versicherungen	2222	3222	24		0,00	0,00	0,00	0,00	0,00	0,00
1/211000-680000	Planmäßige Abschreibung	2226				111.800,00	111.800,00	0,00	0,00	0,00	0,00
1/211000-700000	Miet- und Pachtaufwand - Multifunktionsgerät (Drucker, Scanner,...)	2223	3223	24		1.400,00	1.400,00	0,00	1.400,00	1.400,00	0,00
1/211000-711000	Gebühren Benützung Gemeindeeinrichtungen	2225	3225	24		0,00	0,00	0,00	0,00	0,00	0,00
1/211000-724000	Reisegebühren	2225	3225	24		100,00	100,00	0,00	100,00	100,00	0,00
1/211000-728000	Entgelte für sonstige Leistungen	2225	3225	24		8.700,00	8.700,00	0,00	8.700,00	8.700,00	0,00
1/211000-728100	Wartungsverträge und Reparaturen EDV	2225	3225	24		9.700,00	9.700,00	0,00	9.700,00	9.700,00	0,00
1/211000-728200	Ausflüge und Projekte	2225	3225	24		14.000,00	14.000,00	0,00	14.000,00	14.000,00	0,00
1/211000-752000	Schulumlage Volksschulen	2231	3231	26		3.000,00	3.000,00	0,00	3.000,00	3.000,00	0,00
1/211000-768000	Unterrichtsmaterial	2234	3234	27		9.100,00	9.100,00	0,00	9.100,00	9.100,00	0,00
1/211000-768100	Transferzahlungen an private Haushalte	2234	3234	27		0,00	0,00	0,00	0,00	0,00	0,00
SU 22 / 32	**Summe Aufwendungen / Auszahlungen operative Gebarung**					**168.400,00**	**169.000,00**	**-600,00**	**56.500,00**	**57.100,00**	**-600,00**
SA 0 / SA 1	**(0) Nettoergebnis (21 - 22) / (1) Geldfluss operative Gebarung (31 – 32)**					**-75.200,00**	**-78.100,00**	**2.900,00**	**-50.200,00**	**-54.100,00**	**3.900,00**
SU 23	**Summe Haushaltsrücklagen**					**0,00**	**0,00**	**0,00**	**0,00**	**0,00**	**0,00**
SA00	**Nettoergebnis nach Zuw./Entn. Haushaltsrücklagen (Saldo 0 +/- SU23)**					**-75.200,00**	**-78.100,00**	**2.900,00**			
Investive Gebarung											
2/211000+301000	Kapitaltransfers von Ländern, Landesfonds und Landeskammern		3331	33		0,00	0,00	0,00	0,00	0,00	0,00
SU 33	**Summe Einzahlungen investive Gebarung**								**0,00**	**0,00**	**0,00**
1/211000-042000	Amts-, Betriebs- und Geschäftsausstattung		3415	2 41	211	0,00	0,00	0,00	25.000,00	20.000,00	5.000,00
SU 34	**Summe Auszahlungen investive Gebarung**								**25.000,00**	**20.000,00**	**5.000,00**
SA2	**Saldo (2) Geldfluss aus der Investiven Gebarung (33 – 34)**								**-25.000,00**	**-20.000,00**	**-5.000,00**
SA3	**Saldo (3) Nettofinanzierungssaldo (Saldo 1 + Saldo 2)**								**-75.200,00**	**-74.100,00**	**-1.100,00**
Finanzierungstätigkeit											
SU 35	**Summe Einzahlungen aus der Finanzierungstätigkeit**								**0,00**	**0,00**	**0,00**
1/211000-346000	Investitionsdarlehen von Finanzunternehmen		3614	65		0,00	0,00	0,00	0,00	0,00	0,00
SU 36	**Summe Auszahlungen aus der Finanzierungstätigkeit**								**0,00**	**0,00**	**0,00**
SA4	**Saldo (4) Geldfluss aus der Finanzierungstätigkeit (35 – 36)**								**0,00**	**0,00**	**0,00**
SA5	**Saldo (5) Geldfluss aus der voranschlagswirksamen Gebarung (Saldo 3 + Saldo 4)**								**-75.200,00**	**-74.100,00**	**-1.100,00**

		MVAG		VC QU	DK	Ergebnisvoranschlag			Finanzierungsvoranschlag		
		EH	FH			VA 2023 inkl. NVA	VA 2023	1. NVA	VA 2023 inkl. NVA	VA 2023	1. NVA
211100	**Volksschule - Hort**										
Operative Gebarung											
2/211100+817000	Erträge aus der Auflösung von sonstigen Rückstellungen	2117				100,00	100,00	0,00	0,00	0,00	0,00
2/211100+827000	Hortbeitrag	2116	3116	18		83.000,00	83.000,00	0,00	83.000,00	83.000,00	0,00
2/211100+828000	Essen	2116	3116	18		55.000,00	55.000,00	0,00	55.000,00	55.000,00	0,00
2/211100+828100	Lohnausgleich Altersteilzeit	2116	3116	18		0,00	0,00	0,00	0,00	0,00	0,00
2/211100+861000	Transfers von Ländern, Landesfonds und Landeskammern	2121	3121	15		29.800,00	29.800,00	0,00	29.800,00	29.800,00	0,00
2/211100+862000	Förderung institutionelle Kinderbetreuung	2121	3121	15		46.400,00	46.400,00	0,00	46.400,00	46.400,00	0,00
SU 21 / 31	**Summe Erträge / Einzahlungen operative Gebarung**					**214.300,00**	**214.300,00**	**0,00**	**214.200,00**	**214.200,00**	**0,00**
1/211100-400000	Geringwertige Wirtschaftsgüter	2221	3221	23	2111	1.000,00	1.000,00	0,00	1.000,00	1.000,00	0,00
1/211100-400100	Dienstkleidung	2221	3221	23		600,00	600,00	0,00	600,00	600,00	0,00
1/211100-454000	Reinigungsmittel	2221	3221	23		1.000,00	500,00	500,00	1.000,00	500,00	500,00
1/211100-456000	Büromaterial	2221	3221	23		200,00	200,00	0,00	200,00	200,00	0,00
1/211100-459000	Beschäftigungsmaterial	2221	3221	23		7.000,00	7.000,00	0,00	7.000,00	7.000,00	0,00
1/211100-510000	Bezüge VB der Verwaltung	2211	3211	20		135.400,00	91.700,00	43.700,00	135.400,00	91.700,00	43.700,00
1/211100-511000	Bezüge VB in handwerklicher Verwendung	2211	3211	20		100.700,00	86.200,00	14.500,00	100.700,00	86.200,00	14.500,00
1/211100-565000	Mehrleistungsvergütungen	2211	3211	20		3.200,00	2.500,00	700,00	3.200,00	2.500,00	700,00
1/211100-569000	Nebengebühren	2211	3211	20		2.500,00	1.300,00	1.200,00	2.500,00	1.300,00	1.200,00
1/211100-580000	DGB für Familienbeihilfen	2212	3212	20		8.900,00	7.100,00	1.800,00	8.900,00	7.100,00	1.800,00
1/211100-582000	Sonstige DGB zur sozialen Sicherheit	2212	3212	20		51.700,00	39.000,00	12.700,00	51.700,00	39.000,00	12.700,00
1/211100-591000	Dotierung von Rückstellungen für Abfertigungen	2214				600,00	600,00	0,00	0,00	0,00	0,00
1/211100-592000	Dotierung von Rückstellungen für Jubiläumszuwendungen	2214				1.100,00	1.100,00	0,00	0,00	0,00	0,00
1/211100-593000	Dotierung von Rückstellungen für nicht konsumierte Urlaube	2214				0,00	0,00	0,00	0,00	0,00	0,00
1/211100-600000	Strom	2222	3222	24		0,00	0,00	0,00	0,00	0,00	0,00
1/211100-600100	Gas	2222	3222	24		0,00	0,00	0,00	0,00	0,00	0,00
1/211100-600200	Wasser	2222	3222	24		0,00	0,00	0,00	0,00	0,00	0,00
1/211100-600300	Wärme	2222	3222	24		0,00	0,00	0,00	0,00	0,00	0,00
1/211100-614000	Instandhaltung Gebäude	2224	3224	24		0,00	0,00	0,00	0,00	0,00	0,00
1/211100-614100	Wartungsverträge	2224	3224	24		0,00	0,00	0,00	0,00	0,00	0,00
1/211100-631000	Telekommunikationsdienste	2222	3222	24		700,00	600,00	100,00	700,00	600,00	100,00
1/211100-670000	Versicherungen	2222	3222	24		0,00	0,00	0,00	0,00	0,00	0,00
1/211100-680000	Planmäßige Abschreibung	2226				30.000,00	30.000,00	0,00	0,00	0,00	0,00
1/211100-700000	Miet- und Pachtaufwand	2223	3223	24		400,00	400,00	0,00	400,00	400,00	0,00

		MVAG		VC QU	DK	Ergebnisvoranschlag			Finanzierungsvoranschlag		
		EH	FH			VA 2023 inkl. NVA	VA 2023	1. NVA	VA 2023 inkl. NVA	VA 2023	1. NVA
1/211100-711000	Gebühren Benützung Gemeindeeinrichtungen	2225	3225	24		0,00	0,00	0,00	0,00	0,00	0,00
1/211100-724000	Reisegebühren	2225	3225	24		100,00	100,00	0,00	100,00	100,00	0,00
1/211100-728000	Entgelte für sonstige Leistungen	2225	3225	24		4.500,00	4.500,00	0,00	4.500,00	4.500,00	0,00
1/211100-728100	Hortessen	2225	3225	24		55.000,00	55.000,00	0,00	55.000,00	55.000,00	0,00
1/211100-755000	Förderung institutionelle Kinderbetreuung	2233	3233	27		46.400,00	46.400,00	0,00	46.400,00	46.400,00	0,00
SU 22 / 32	**Summe Aufwendungen / Auszahlungen operative Gebarung**					**451.000,00**	**375.800,00**	**75.200,00**	**419.300,00**	**344.100,00**	**75.200,00**
SA 0 / SA 1	**(0) Nettoergebnis (21 - 22) / (1) Geldfluss operative Gebarung (31 – 32)**					**-236.700,00**	**-161.500,00**	**-75.200,00**	**-205.100,00**	**-129.900,00**	**-75.200,00**
SU 23	**Summe Haushaltsrücklagen**					**0,00**	**0,00**	**0,00**	**0,00**	**0,00**	**0,00**
SA00	**Nettoergebnis nach Zuw./Entn. Haushaltsrücklagen (Saldo 0 +/- SU23)**					**-236.700,00**	**-161.500,00**	**-75.200,00**			
Investive Gebarung											
SU 33	**Summe Einzahlungen investive Gebarung**								**0,00**	**0,00**	**0,00**
1/211100-010000	Gebäude und Bauten		3413	2 40		0,00	0,00	0,00	0,00	0,00	0,00
1/211100-042000	Amts-, Betriebs- und Geschäftsausstattung		3415	2 41	2111	0,00	0,00	0,00	7.400,00	2.000,00	5.400,00
SU 34	**Summe Auszahlungen investive Gebarung**								**7.400,00**	**2.000,00**	**5.400,00**
SA2	**Saldo (2) Geldfluss aus der Investiven Gebarung (33 – 34)**								**-7.400,00**	**-2.000,00**	**-5.400,00**
SA3	**Saldo (3) Nettofinanzierungssaldo (Saldo 1 + Saldo 2)**								**-212.500,00**	**-131.900,00**	**-80.600,00**
Finanzierungstätigkeit											
SU 35	**Summe Einzahlungen aus der Finanzierungstätigkeit**								**0,00**	**0,00**	**0,00**
SU 36	**Summe Auszahlungen aus der Finanzierungstätigkeit**								**0,00**	**0,00**	**0,00**
SA4	**Saldo (4) Geldfluss aus der Finanzierungstätigkeit (35 – 36)**								**0,00**	**0,00**	**0,00**
SA5	**Saldo (5) Geldfluss aus der voranschlagswirksamen Gebarung (Saldo 3 + Saldo 4)**								**-212.500,00**	**-131.900,00**	**-80.600,00**
211200	**Volksschule - Schulwarthaus**										
Operative Gebarung											
2/211200+811000	Miet- und Pachtertrag	2115	3115	14		4.000,00	4.000,00	0,00	4.000,00	4.000,00	0,00
SU 21 / 31	**Summe Erträge / Einzahlungen operative Gebarung**					**4.000,00**	**4.000,00**	**0,00**	**4.000,00**	**4.000,00**	**0,00**
1/211200-614000	Instandhaltung Gebäude	2224	3224	24		2.300,00	2.300,00	0,00	2.300,00	2.300,00	0,00
1/211200-680000	Planmäßige Abschreibung	2226				3.000,00	3.000,00	0,00	0,00	0,00	0,00
SU 22 / 32	**Summe Aufwendungen / Auszahlungen operative Gebarung**					**5.300,00**	**5.300,00**	**0,00**	**2.300,00**	**2.300,00**	**0,00**
SA 0 / SA 1	**(0) Nettoergebnis (21 - 22) / (1) Geldfluss operative Gebarung (31 – 32)**					**-1.300,00**	**-1.300,00**	**0,00**	**1.700,00**	**1.700,00**	**0,00**
SU 23	**Summe Haushaltsrücklagen**					**0,00**	**0,00**	**0,00**	**0,00**	**0,00**	**0,00**
SA00	**Nettoergebnis nach Zuw./Entn. Haushaltsrücklagen (Saldo 0 +/- SU23)**					**-1.300,00**	**-1.300,00**	**0,00**			
Investive Gebarung											
SU 33	**Summe Einzahlungen investive Gebarung**								**0,00**	**0,00**	**0,00**
SU 34	**Summe Auszahlungen investive Gebarung**								**0,00**	**0,00**	**0,00**
SA2	**Saldo (2) Geldfluss aus der Investiven Gebarung (33 – 34)**								**0,00**	**0,00**	**0,00**

		MVAG EH	MVAG FH	VC	QU	DK	Ergebnisvoranschlag VA 2023 inkl. NVA	Ergebnisvoranschlag VA 2023	Ergebnisvoranschlag 1. NVA	Finanzierungsvoranschlag VA 2023 inkl. NVA	Finanzierungsvoranschlag VA 2023	Finanzierungsvoranschlag 1. NVA
SA3	**Saldo (3) Nettofinanzierungssaldo (Saldo 1 + Saldo 2)**									**1.700,00**	**1.700,00**	**0,00**
Finanzierungstätigkeit												
SU 35	**Summe Einzahlungen aus der Finanzierungstätigkeit**									**0,00**	**0,00**	**0,00**
SU 36	**Summe Auszahlungen aus der Finanzierungstätigkeit**									**0,00**	**0,00**	**0,00**
SA4	**Saldo (4) Geldfluss aus der Finanzierungstätigkeit (35 – 36)**									**0,00**	**0,00**	**0,00**
SA5	**Saldo (5) Geldfluss aus der voranschlagswirksamen Gebarung (Saldo 3 + Saldo 4)**									**1.700,00**	**1.700,00**	**0,00**
211400	**Bläserklasse**											
Operative Gebarung												
2/211400+811000	Miet- und Pachtertrag	2115	3115		14		0,00	0,00	0,00	0,00	0,00	0,00
SU 21 / 31	**Summe Erträge / Einzahlungen operative Gebarung**						**0,00**	**0,00**	**0,00**	**0,00**	**0,00**	**0,00**
1/211400-680000	Planmäßige Abschreibung	2226					1.100,00	1.100,00	0,00	0,00	0,00	0,00
SU 22 / 32	**Summe Aufwendungen / Auszahlungen operative Gebarung**						**1.100,00**	**1.100,00**	**0,00**	**0,00**	**0,00**	**0,00**
SA 0 / SA 1	**(0) Nettoergebnis (21 - 22) / (1) Geldfluss operative Gebarung (31 – 32)**						**-1.100,00**	**-1.100,00**	**0,00**	**0,00**	**0,00**	**0,00**
SU 23	**Summe Haushaltsrücklagen**						**0,00**	**0,00**	**0,00**	**0,00**	**0,00**	**0,00**
SA00	**Nettoergebnis nach Zuw./Entn. Haushaltsrücklagen (Saldo 0 +/- SU23)**						**-1.100,00**	**-1.100,00**	**0,00**			
Investive Gebarung												
SU 33	**Summe Einzahlungen investive Gebarung**									**0,00**	**0,00**	**0,00**
SU 34	**Summe Auszahlungen investive Gebarung**									**0,00**	**0,00**	**0,00**
SA2	**Saldo (2) Geldfluss aus der Investiven Gebarung (33 – 34)**									**0,00**	**0,00**	**0,00**
SA3	**Saldo (3) Nettofinanzierungssaldo (Saldo 1 + Saldo 2)**									**0,00**	**0,00**	**0,00**
Finanzierungstätigkeit												
SU 35	**Summe Einzahlungen aus der Finanzierungstätigkeit**									**0,00**	**0,00**	**0,00**
SU 36	**Summe Auszahlungen aus der Finanzierungstätigkeit**									**0,00**	**0,00**	**0,00**
SA4	**Saldo (4) Geldfluss aus der Finanzierungstätigkeit (35 – 36)**									**0,00**	**0,00**	**0,00**
SA5	**Saldo (5) Geldfluss aus der voranschlagswirksamen Gebarung (Saldo 3 + Saldo 4)**									**0,00**	**0,00**	**0,00**
212	**Hauptschulen**											
212000	**Neue Mittelschulen**											
Operative Gebarung												
SU 21 / 31	**Summe Erträge / Einzahlungen operative Gebarung**						**0,00**	**0,00**	**0,00**	**0,00**	**0,00**	**0,00**
1/212000-752000	Schulumlage Mittelschulen	2231	3231		26		138.000,00	145.500,00	-7.500,00	138.000,00	145.500,00	-7.500,00
SU 22 / 32	**Summe Aufwendungen / Auszahlungen operative Gebarung**						**138.000,00**	**145.500,00**	**-7.500,00**	**138.000,00**	**145.500,00**	**-7.500,00**
SA 0 / SA 1	**(0) Nettoergebnis (21 - 22) / (1) Geldfluss operative Gebarung (31 – 32)**						**-138.000,00**	**-145.500,00**	**7.500,00**	**-138.000,00**	**-145.500,00**	**7.500,00**
SU 23	**Summe Haushaltsrücklagen**						**0,00**	**0,00**	**0,00**	**0,00**	**0,00**	**0,00**
SA00	**Nettoergebnis nach Zuw./Entn. Haushaltsrücklagen (Saldo 0 +/- SU23)**						**-138.000,00**	**-145.500,00**	**7.500,00**			

		MVAG EH	MVAG FH	VC QU	DK	Ergebnisvoranschlag VA 2023 inkl. NVA	Ergebnisvoranschlag VA 2023	Ergebnisvoranschlag 1. NVA	Finanzierungsvoranschlag VA 2023 inkl. NVA	Finanzierungsvoranschlag VA 2023	Finanzierungsvoranschlag 1. NVA
Investive Gebarung											
SU 33	**Summe Einzahlungen investive Gebarung**								**0,00**	**0,00**	**0,00**
SU 34	**Summe Auszahlungen investive Gebarung**								**0,00**	**0,00**	**0,00**
SA2	**Saldo (2) Geldfluss aus der Investiven Gebarung (33 – 34)**								**0,00**	**0,00**	**0,00**
SA3	**Saldo (3) Nettofinanzierungssaldo (Saldo 1 + Saldo 2)**								**-138.000,00**	**-145.500,00**	**7.500,00**
Finanzierungstätigkeit											
SU 35	**Summe Einzahlungen aus der Finanzierungstätigkeit**								**0,00**	**0,00**	**0,00**
SU 36	**Summe Auszahlungen aus der Finanzierungstätigkeit**								**0,00**	**0,00**	**0,00**
SA4	**Saldo (4) Geldfluss aus der Finanzierungstätigkeit (35 – 36)**								**0,00**	**0,00**	**0,00**
SA5	**Saldo (5) Geldfluss aus der voranschlagswirksamen Gebarung (Saldo 3 + Saldo 4)**								**-138.000,00**	**-145.500,00**	**7.500,00**
213	**Sonderschulen**										
213000	**Sonderschulen**										
Operative Gebarung											
SU 21 / 31	**Summe Erträge / Einzahlungen operative Gebarung**					**0,00**	**0,00**	**0,00**	**0,00**	**0,00**	**0,00**
1/213000-752000	Schulumlage Sonderschulen	2231	3231	26		14.100,00	14.000,00	100,00	14.100,00	14.000,00	100,00
SU 22 / 32	**Summe Aufwendungen / Auszahlungen operative Gebarung**					**14.100,00**	**14.000,00**	**100,00**	**14.100,00**	**14.000,00**	**100,00**
SA 0 / SA 1	**(0) Nettoergebnis (21 - 22) / (1) Geldfluss operative Gebarung (31 – 32)**					**-14.100,00**	**-14.000,00**	**-100,00**	**-14.100,00**	**-14.000,00**	**-100,00**
SU 23	**Summe Haushaltsrücklagen**					**0,00**	**0,00**	**0,00**	**0,00**	**0,00**	**0,00**
SA00	**Nettoergebnis nach Zuw./Entn. Haushaltsrücklagen (Saldo 0 +/- SU23)**					**-14.100,00**	**-14.000,00**	**-100,00**			
Investive Gebarung											
SU 33	**Summe Einzahlungen investive Gebarung**								**0,00**	**0,00**	**0,00**
SU 34	**Summe Auszahlungen investive Gebarung**								**0,00**	**0,00**	**0,00**
SA2	**Saldo (2) Geldfluss aus der Investiven Gebarung (33 – 34)**								**0,00**	**0,00**	**0,00**
SA3	**Saldo (3) Nettofinanzierungssaldo (Saldo 1 + Saldo 2)**								**-14.100,00**	**-14.000,00**	**-100,00**
Finanzierungstätigkeit											
SU 35	**Summe Einzahlungen aus der Finanzierungstätigkeit**								**0,00**	**0,00**	**0,00**
SU 36	**Summe Auszahlungen aus der Finanzierungstätigkeit**								**0,00**	**0,00**	**0,00**
SA4	**Saldo (4) Geldfluss aus der Finanzierungstätigkeit (35 – 36)**								**0,00**	**0,00**	**0,00**
SA5	**Saldo (5) Geldfluss aus der voranschlagswirksamen Gebarung (Saldo 3 + Saldo 4)**								**-14.100,00**	**-14.000,00**	**-100,00**
214	**Polytechnische Schulen**										
214000	**Polytechnische Schulen**										
Operative Gebarung											
SU 21 / 31	**Summe Erträge / Einzahlungen operative Gebarung**					**0,00**	**0,00**	**0,00**	**0,00**	**0,00**	**0,00**
1/214000-752000	Schulumlage Polytechnische Schulen	2231	3231	26		4.000,00	4.500,00	-500,00	4.000,00	4.500,00	-500,00
SU 22 / 32	**Summe Aufwendungen / Auszahlungen operative Gebarung**					**4.000,00**	**4.500,00**	**-500,00**	**4.000,00**	**4.500,00**	**-500,00**

		MVAG EH	MVAG FH	VC QU	DK	Ergebnisvoranschlag VA 2023 inkl. NVA	Ergebnisvoranschlag VA 2023	Ergebnisvoranschlag 1. NVA	Finanzierungsvoranschlag VA 2023 inkl. NVA	Finanzierungsvoranschlag VA 2023	Finanzierungsvoranschlag 1. NVA
SA 0 / SA 1	**(0) Nettoergebnis (21 - 22) / (1) Geldfluss operative Gebarung (31 – 32)**					**-4.000,00**	**-4.500,00**	**500,00**	**-4.000,00**	**-4.500,00**	**500,00**
SU 23	**Summe Haushaltsrücklagen**					**0,00**	**0,00**	**0,00**	**0,00**	**0,00**	**0,00**
SA00	**Nettoergebnis nach Zuw./Entn. Haushaltsrücklagen (Saldo 0 +/- SU23)**					**-4.000,00**	**-4.500,00**	**500,00**			
Investive Gebarung											
SU 33	**Summe Einzahlungen investive Gebarung**								**0,00**	**0,00**	**0,00**
SU 34	**Summe Auszahlungen investive Gebarung**								**0,00**	**0,00**	**0,00**
SA2	**Saldo (2) Geldfluss aus der Investiven Gebarung (33 – 34)**								**0,00**	**0,00**	**0,00**
SA3	**Saldo (3) Nettofinanzierungssaldo (Saldo 1 + Saldo 2)**								**-4.000,00**	**-4.500,00**	**500,00**
Finanzierungstätigkeit											
SU 35	**Summe Einzahlungen aus der Finanzierungstätigkeit**								**0,00**	**0,00**	**0,00**
SU 36	**Summe Auszahlungen aus der Finanzierungstätigkeit**								**0,00**	**0,00**	**0,00**
SA4	**Saldo (4) Geldfluss aus der Finanzierungstätigkeit (35 – 36)**								**0,00**	**0,00**	**0,00**
SA5	**Saldo (5) Geldfluss aus der voranschlagswirksamen Gebarung (Saldo 3 + Saldo 4)**								**-4.000,00**	**-4.500,00**	**500,00**
219	**Sonstige Einrichtungen und Maßnahmen**										
219000	**Sonstige Einrichtungen und Maßnahmen**										
Operative Gebarung											
SU 21 / 31	**Summe Erträge / Einzahlungen operative Gebarung**					**0,00**	**0,00**	**0,00**	**0,00**	**0,00**	**0,00**
1/219000-757000	Transfers an private Organisationen ohne Erwerbszweck	2234	3234		27	500,00	500,00	0,00	500,00	500,00	0,00
SU 22 / 32	**Summe Aufwendungen / Auszahlungen operative Gebarung**					**500,00**	**500,00**	**0,00**	**500,00**	**500,00**	**0,00**
SA 0 / SA 1	**(0) Nettoergebnis (21 - 22) / (1) Geldfluss operative Gebarung (31 – 32)**					**-500,00**	**-500,00**	**0,00**	**-500,00**	**-500,00**	**0,00**
SU 23	**Summe Haushaltsrücklagen**					**0,00**	**0,00**	**0,00**	**0,00**	**0,00**	**0,00**
SA00	**Nettoergebnis nach Zuw./Entn. Haushaltsrücklagen (Saldo 0 +/- SU23)**					**-500,00**	**-500,00**	**0,00**			
Investive Gebarung											
SU 33	**Summe Einzahlungen investive Gebarung**								**0,00**	**0,00**	**0,00**
SU 34	**Summe Auszahlungen investive Gebarung**								**0,00**	**0,00**	**0,00**
SA2	**Saldo (2) Geldfluss aus der Investiven Gebarung (33 – 34)**								**0,00**	**0,00**	**0,00**
SA3	**Saldo (3) Nettofinanzierungssaldo (Saldo 1 + Saldo 2)**								**-500,00**	**-500,00**	**0,00**
Finanzierungstätigkeit											
SU 35	**Summe Einzahlungen aus der Finanzierungstätigkeit**								**0,00**	**0,00**	**0,00**
SU 36	**Summe Auszahlungen aus der Finanzierungstätigkeit**								**0,00**	**0,00**	**0,00**
SA4	**Saldo (4) Geldfluss aus der Finanzierungstätigkeit (35 – 36)**								**0,00**	**0,00**	**0,00**
SA5	**Saldo (5) Geldfluss aus der voranschlagswirksamen Gebarung (Saldo 3 + Saldo 4)**								**-500,00**	**-500,00**	**0,00**

		MVAG EH	MVAG FH	VC QU	DK	Ergebnisvoranschlag VA 2023 inkl. NVA	Ergebnisvoranschlag VA 2023	Ergebnisvoranschlag 1. NVA	Finanzierungsvoranschlag VA 2023 inkl. NVA	Finanzierungsvoranschlag VA 2023	Finanzierungsvoranschlag 1. NVA
22	**Berufsbildender Unterricht; Anstalten der Lehrer- und Erzieherbildung**										
220	**Berufsbildende Pflichtschulen**										
220000	**Berufsbildende Pflichtschulen**										
Operative Gebarung											
2/220000+828000	Rückersätze von Aufwendungen	2116	3116	18		3.200,00	0,00	3.200,00	3.200,00	0,00	3.200,00
SU 21 / 31	**Summe Erträge / Einzahlungen operative Gebarung**					**3.200,00**	**0,00**	**3.200,00**	**3.200,00**	**0,00**	**3.200,00**
1/220000-729000	Schulumlage Berufsschule NÖ	2225	3225	24		0,00	0,00	0,00	0,00	0,00	0,00
1/220000-729100	Schulumlage Berufsschule Wien	2225	3225	24		0,00	0,00	0,00	0,00	0,00	0,00
1/220000-751000	Schulumlage Berufsschule NÖ	2231	3231	26		19.400,00	23.000,00	-3.600,00	19.400,00	23.000,00	-3.600,00
1/220000-752000	Schulumlage Berufsschule Wien	2231	3231	26		3.000,00	6.000,00	-3.000,00	3.000,00	6.000,00	-3.000,00
SU 22 / 32	**Summe Aufwendungen / Auszahlungen operative Gebarung**					**22.400,00**	**29.000,00**	**-6.600,00**	**22.400,00**	**29.000,00**	**-6.600,00**
SA 0 / SA 1	**(0) Nettoergebnis (21 - 22) / (1) Geldfluss operative Gebarung (31 – 32)**					**-19.200,00**	**-29.000,00**	**9.800,00**	**-19.200,00**	**-29.000,00**	**9.800,00**
SU 23	**Summe Haushaltsrücklagen**					**0,00**	**0,00**	**0,00**	**0,00**	**0,00**	**0,00**
SA00	**Nettoergebnis nach Zuw./Entn. Haushaltsrücklagen (Saldo 0 +/- SU23)**					**-19.200,00**	**-29.000,00**	**9.800,00**			
Investive Gebarung											
SU 33	**Summe Einzahlungen investive Gebarung**								**0,00**	**0,00**	**0,00**
SU 34	**Summe Auszahlungen investive Gebarung**								**0,00**	**0,00**	**0,00**
SA2	**Saldo (2) Geldfluss aus der Investiven Gebarung (33 – 34)**								**0,00**	**0,00**	**0,00**
SA3	**Saldo (3) Nettofinanzierungssaldo (Saldo 1 + Saldo 2)**								**-19.200,00**	**-29.000,00**	**9.800,00**
Finanzierungstätigkeit											
SU 35	**Summe Einzahlungen aus der Finanzierungstätigkeit**								**0,00**	**0,00**	**0,00**
SU 36	**Summe Auszahlungen aus der Finanzierungstätigkeit**								**0,00**	**0,00**	**0,00**
SA4	**Saldo (4) Geldfluss aus der Finanzierungstätigkeit (35 – 36)**								**0,00**	**0,00**	**0,00**
SA5	**Saldo (5) Geldfluss aus der voranschlagswirksamen Gebarung (Saldo 3 + Saldo 4)**								**-19.200,00**	**-29.000,00**	**9.800,00**
222	**Berufsbildende höhere Schulen**										
222000	**Berufsbildende höhere Schulen**										
Operative Gebarung											
SU 21 / 31	**Summe Erträge / Einzahlungen operative Gebarung**					**0,00**	**0,00**	**0,00**	**0,00**	**0,00**	**0,00**
1/222000-754000	Transfers an sonstige Träger des öffentlichen Rechts	2231	3231	26		1.500,00	0,00	1.500,00	1.500,00	0,00	1.500,00
SU 22 / 32	**Summe Aufwendungen / Auszahlungen operative Gebarung**					**1.500,00**	**0,00**	**1.500,00**	**1.500,00**	**0,00**	**1.500,00**
SA 0 / SA 1	**(0) Nettoergebnis (21 - 22) / (1) Geldfluss operative Gebarung (31 – 32)**					**-1.500,00**	**0,00**	**-1.500,00**	**-1.500,00**	**0,00**	**-1.500,00**
SU 23	**Summe Haushaltsrücklagen**					**0,00**	**0,00**	**0,00**	**0,00**	**0,00**	**0,00**
SA00	**Nettoergebnis nach Zuw./Entn. Haushaltsrücklagen (Saldo 0 +/- SU23)**					**-1.500,00**	**0,00**	**-1.500,00**			
Investive Gebarung											
SU 33	**Summe Einzahlungen investive Gebarung**								**0,00**	**0,00**	**0,00**

		MVAG EH	MVAG FH	VC QU	DK	Ergebnisvoranschlag VA 2023 inkl. NVA	Ergebnisvoranschlag VA 2023	Ergebnisvoranschlag 1. NVA	Finanzierungsvoranschlag VA 2023 inkl. NVA	Finanzierungsvoranschlag VA 2023	Finanzierungsvoranschlag 1. NVA
SU 34	**Summe Auszahlungen investive Gebarung**								**0,00**	**0,00**	**0,00**
SA2	**Saldo (2) Geldfluss aus der Investiven Gebarung (33 – 34)**								**0,00**	**0,00**	**0,00**
SA3	**Saldo (3) Nettofinanzierungssaldo (Saldo 1 + Saldo 2)**								**-1.500,00**	**0,00**	**-1.500,00**
Finanzierungstätigkeit											
SU 35	**Summe Einzahlungen aus der Finanzierungstätigkeit**								**0,00**	**0,00**	**0,00**
SU 36	**Summe Auszahlungen aus der Finanzierungstätigkeit**								**0,00**	**0,00**	**0,00**
SA4	**Saldo (4) Geldfluss aus der Finanzierungstätigkeit (35 – 36)**								**0,00**	**0,00**	**0,00**
SA5	**Saldo (5) Geldfluss aus der voranschlagswirksamen Gebarung (Saldo 3 + Saldo 4)**								**-1.500,00**	**0,00**	**-1.500,00**
24	**Vorschulische Erziehung**										
240	**Kindergärten**										
240000	**Kindergarten**										
Operative Gebarung											
2/240000+810000	Elternbeitrag für Spiel- und Fördermaterial	2114	3114	13		7.100,00	7.100,00	0,00	7.100,00	7.100,00	0,00
2/240000+813000	Erträge aus der Auflösung von Investitionszuschüssen (Kapitaltransfers)	2127				0,00	0,00	0,00	0,00	0,00	0,00
2/240000+816000	Nachmittagsbetreuung	2114	3114	13		32.500,00	32.500,00	0,00	32.500,00	32.500,00	0,00
2/240000+817000	Erträge aus der Auflösung von sonstigen Rückstellungen	2117				0,00	0,00	0,00	0,00	0,00	0,00
2/240000+828000	Essen	2116	3116	18		39.000,00	39.000,00	0,00	39.000,00	39.000,00	0,00
2/240000+861100	Transfers von Ländern, Landesfonds und Landeskammern	2121	3121	15		0,00	0,00	0,00	0,00	0,00	0,00
SU 21 / 31	**Summe Erträge / Einzahlungen operative Gebarung**					**78.600,00**	**78.600,00**	**0,00**	**78.600,00**	**78.600,00**	**0,00**
1/240000-400000	Geringwertige Wirtschaftsgüter	2221	3221	23	240	1.900,00	2.200,00	-300,00	1.900,00	2.200,00	-300,00
1/240000-400100	Dienstkleidung	2221	3221	23		800,00	800,00	0,00	800,00	800,00	0,00
1/240000-454000	Reinigungsmittel	2221	3221	23		1.200,00	1.200,00	0,00	1.200,00	1.200,00	0,00
1/240000-456000	Büromaterial	2221	3221	23		800,00	800,00	0,00	800,00	800,00	0,00
1/240000-459000	Beschäftigungsmaterial	2221	3221	23		7.100,00	7.100,00	0,00	7.100,00	7.100,00	0,00
1/240000-510000	Bezüge VB der Verwaltung	2211	3211	20		20.200,00	19.900,00	300,00	20.200,00	19.900,00	300,00
1/240000-511000	Bezüge VB in handwerklicher Verwendung	2211	3211	20		270.600,00	249.500,00	21.100,00	270.600,00	249.500,00	21.100,00
1/240000-565000	Mehrleistungsvergütungen	2211	3211	20		2.400,00	2.800,00	-400,00	2.400,00	2.800,00	-400,00
1/240000-569000	Nebengebühren	2211	3211	20		3.100,00	2.600,00	500,00	3.100,00	2.600,00	500,00
1/240000-580000	DGB für Familienbeihilfen	2212	3212	20		8.600,00	9.500,00	-900,00	8.600,00	9.500,00	-900,00
1/240000-582000	Sonstige DGB zur sozialen Sicherheit	2212	3212	20		54.600,00	58.800,00	-4.200,00	54.600,00	58.800,00	-4.200,00
1/240000-592000	Dotierung von Rückstellungen für Jubiläumszuwendungen	2214				4.400,00	4.400,00	0,00	0,00	0,00	0,00

		MVAG		VC QU	DK	Ergebnisvoranschlag			Finanzierungsvoranschlag		
		EH	FH			VA 2023 inkl. NVA	VA 2023	1. NVA	VA 2023 inkl. NVA	VA 2023	1. NVA
1/240000-593000	Dotierung von Rückstellungen für nicht konsumierte Urlaube	2214				0,00	0,00	0,00	0,00	0,00	0,00
1/240000-600000	Strom	2222	3222	24		8.500,00	500,00	8.000,00	8.500,00	500,00	8.000,00
1/240000-600100	Gas	2222	3222	24		0,00	0,00	0,00	0,00	0,00	0,00
1/240000-600200	Wasser	2222	3222	24		0,00	0,00	0,00	0,00	0,00	0,00
1/240000-614000	Instandhaltung Gebäude	2224	3224	24		0,00	0,00	0,00	0,00	0,00	0,00
1/240000-614100	Wartungsverträge	2224	3224	24		0,00	0,00	0,00	0,00	0,00	0,00
1/240000-631000	Telekommunikationsdienste	2222	3222	24		1.100,00	1.100,00	0,00	1.100,00	1.100,00	0,00
1/240000-650000	Zinsen für Finanzschulden in Euro	2241	3241	25		0,00	0,00	0,00	0,00	0,00	0,00
1/240000-670000	Versicherungen	2222	3222	24		2.000,00	2.000,00	0,00	2.000,00	2.000,00	0,00
1/240000-680000	Planmäßige Abschreibung	2226				4.800,00	4.800,00	0,00	0,00	0,00	0,00
1/240000-683000	Verluste aus dem Abgang von Sachanlagen und immateriellen Vermögenswerten	2226				0,00	0,00	0,00	0,00	0,00	0,00
1/240000-711000	Gebühren Benützung Gemeindeeinrichtungen	2225	3225	24		0,00	0,00	0,00	0,00	0,00	0,00
1/240000-724000	Reisegebühren	2225	3225	24		400,00	400,00	0,00	400,00	400,00	0,00
1/240000-728000	Kindergartenessen	2225	3225	24		39.000,00	39.000,00	0,00	39.000,00	39.000,00	0,00
1/240000-728100	Entgelte für sonstige Leistungen	2225	3225	24		3.400,00	2.900,00	500,00	3.400,00	2.900,00	500,00
SU 22 / 32	**Summe Aufwendungen / Auszahlungen operative Gebarung**					**434.900,00**	**410.300,00**	**24.600,00**	**425.700,00**	**401.100,00**	**24.600,00**
SA 0 / SA 1	**(0) Nettoergebnis (21 - 22) / (1) Geldfluss operative Gebarung (31 – 32)**					**-356.300,00**	**-331.700,00**	**-24.600,00**	**-347.100,00**	**-322.500,00**	**-24.600,00**
SU 23	**Summe Haushaltsrücklagen**					**0,00**	**0,00**	**0,00**	**0,00**	**0,00**	**0,00**
SA00	**Nettoergebnis nach Zuw./Entn. Haushaltsrücklagen (Saldo 0 +/- SU23)**					**-356.300,00**	**-331.700,00**	**-24.600,00**			
Investive Gebarung											
SU 33	**Summe Einzahlungen investive Gebarung**								**0,00**	**0,00**	**0,00**
1/240000-042000	Amts-, Betriebs- und Geschäftsausstattung		3415	2 41	240	0,00	0,00	0,00	0,00	0,00	0,00
SU 34	**Summe Auszahlungen investive Gebarung**								**0,00**	**0,00**	**0,00**
SA2	**Saldo (2) Geldfluss aus der Investiven Gebarung (33 – 34)**								**0,00**	**0,00**	**0,00**
SA3	**Saldo (3) Nettofinanzierungssaldo (Saldo 1 + Saldo 2)**								**-347.100,00**	**-322.500,00**	**-24.600,00**
Finanzierungstätigkeit											
SU 35	**Summe Einzahlungen aus der Finanzierungstätigkeit**								**0,00**	**0,00**	**0,00**
SU 36	**Summe Auszahlungen aus der Finanzierungstätigkeit**								**0,00**	**0,00**	**0,00**
SA4	**Saldo (4) Geldfluss aus der Finanzierungstätigkeit (35 – 36)**								**0,00**	**0,00**	**0,00**
SA5	**Saldo (5) Geldfluss aus der voranschlagswirksamen Gebarung (Saldo 3 + Saldo 4)**								**-347.100,00**	**-322.500,00**	**-24.600,00**
240100	**Kindergarten Hofstraße 12**										
Operative Gebarung											
2/240100+810000	Elternbeitrag für Spiel- und Fördermaterial	2114	3114	13		100,00	0,00	100,00	200,00	100,00	100,00

		MVAG		VC QU	DK	Ergebnisvoranschlag			Finanzierungsvoranschlag		
		EH	FH			VA 2023 inkl. NVA	VA 2023	1. NVA	VA 2023 inkl. NVA	VA 2023	1. NVA
2/240100+813000	Erträge aus der Auflösung von Investitionszuschüssen (Kapitaltransfers)	2127				200,00	200,00	0,00	0,00	0,00	0,00
2/240100+816000	Nachmittagsbetreuung	2114	3114	13		0,00	0,00	0,00	300,00	300,00	0,00
2/240100+817000	Erträge aus der Auflösung von sonstigen Rückstellungen	2117				200,00	200,00	0,00	0,00	0,00	0,00
2/240100+828000	Essen	2116	3116	18		500,00	0,00	500,00	900,00	400,00	500,00
2/240100+861000	Transfers von Ländern, Landesfonds und Landeskammern	2121	3121	15		0,00	0,00	0,00	0,00	0,00	0,00
SU 21 / 31	**Summe Erträge / Einzahlungen operative Gebarung**					**1.000,00**	**400,00**	**600,00**	**1.400,00**	**800,00**	**600,00**
1/240100-400000	Geringwertige Wirtschaftsgüter	2221	3221	23		0,00	0,00	0,00	0,00	0,00	0,00
1/240100-400100	Dienstkleidung	2221	3221	23		0,00	0,00	0,00	0,00	0,00	0,00
1/240100-454000	Reinigungsmittel	2221	3221	23		0,00	0,00	0,00	0,00	0,00	0,00
1/240100-456000	Büromaterial	2221	3221	23		0,00	0,00	0,00	0,00	0,00	0,00
1/240100-459000	Beschäftigungsmaterial	2221	3221	23		0,00	0,00	0,00	0,00	0,00	0,00
1/240100-511000	Bezüge VB in handwerklicher Verwendung	2211	3211	20		0,00	0,00	0,00	0,00	0,00	0,00
1/240100-565000	Mehrleistungsvergütungen	2211	3211	20		0,00	0,00	0,00	0,00	0,00	0,00
1/240100-569000	Nebengebühren	2211	3211	20		0,00	0,00	0,00	0,00	0,00	0,00
1/240100-580000	DGB für Familienbeihilfen	2212	3212	20		0,00	0,00	0,00	0,00	0,00	0,00
1/240100-582000	Sonstige DGB zur sozialen Sicherheit	2212	3212	20		0,00	0,00	0,00	0,00	0,00	0,00
1/240100-592000	Dotierung von Rückstellungen für Jubiläumszuwendungen	2214				0,00	0,00	0,00	0,00	0,00	0,00
1/240100-593000	Dotierung von Rückstellungen für nicht konsumierte Urlaube	2214				0,00	0,00	0,00	0,00	0,00	0,00
1/240100-600000	Strom	2222	3222	24		0,00	0,00	0,00	0,00	0,00	0,00
1/240100-600100	Gas	2222	3222	24		0,00	0,00	0,00	0,00	0,00	0,00
1/240100-600200	Wasser	2222	3222	24		0,00	0,00	0,00	0,00	0,00	0,00
1/240100-614000	Instandhaltung Gebäude	2224	3224	24		0,00	0,00	0,00	0,00	0,00	0,00
1/240100-614100	Instandhaltung von Gebäuden und Bauten	2224	3224	24		0,00	0,00	0,00	400,00	0,00	400,00
1/240100-631000	Telekommunikationsdienste	2222	3222	24		300,00	100,00	200,00	300,00	100,00	200,00
1/240100-670000	Versicherungen	2222	3222	24		0,00	0,00	0,00	0,00	0,00	0,00
1/240100-680000	Planmäßige Abschreibung	2226				2.000,00	2.000,00	0,00	0,00	0,00	0,00
1/240100-711000	Gebühren Benützung Gemeindeeinrichtungen	2225	3225	24		0,00	0,00	0,00	0,00	0,00	0,00
1/240100-724000	Reisegebühren	2225	3225	24		0,00	0,00	0,00	0,00	0,00	0,00
1/240100-728000	Kindergartenessen	2225	3225	24		700,00	0,00	700,00	700,00	0,00	700,00
1/240100-728100	Entgelte für sonstige Leistungen	2225	3225	24		100,00	0,00	100,00	100,00	0,00	100,00
SU 22 / 32	**Summe Aufwendungen / Auszahlungen operative Gebarung**					**3.100,00**	**2.100,00**	**1.000,00**	**1.500,00**	**100,00**	**1.400,00**
SA 0 / SA 1	**(0) Nettoergebnis (21 - 22) / (1) Geldfluss operative Gebarung (31 – 32)**					**-2.100,00**	**-1.700,00**	**-400,00**	**-100,00**	**700,00**	**-800,00**
SU 23	**Summe Haushaltsrücklagen**					**0,00**	**0,00**	**0,00**	**0,00**	**0,00**	**0,00**

		MVAG EH	MVAG FH	VC QU	DK	Ergebnisvoranschlag VA 2023 inkl. NVA	Ergebnisvoranschlag VA 2023	Ergebnisvoranschlag 1. NVA	Finanzierungsvoranschlag VA 2023 inkl. NVA	Finanzierungsvoranschlag VA 2023	Finanzierungsvoranschlag 1. NVA
SA00	**Nettoergebnis nach Zuw./Entn. Haushaltsrücklagen (Saldo 0 +/- SU23)**					**-2.100,00**	**-1.700,00**	**-400,00**			
Investive Gebarung											
SU 33	**Summe Einzahlungen investive Gebarung**								**0,00**	**0,00**	**0,00**
SU 34	**Summe Auszahlungen investive Gebarung**								**0,00**	**0,00**	**0,00**
SA2	**Saldo (2) Geldfluss aus der Investiven Gebarung (33 – 34)**								**0,00**	**0,00**	**0,00**
SA3	**Saldo (3) Nettofinanzierungssaldo (Saldo 1 + Saldo 2)**								**-100,00**	**700,00**	**-800,00**
Finanzierungstätigkeit											
SU 35	**Summe Einzahlungen aus der Finanzierungstätigkeit**								**0,00**	**0,00**	**0,00**
SU 36	**Summe Auszahlungen aus der Finanzierungstätigkeit**								**0,00**	**0,00**	**0,00**
SA4	**Saldo (4) Geldfluss aus der Finanzierungstätigkeit (35 – 36)**								**0,00**	**0,00**	**0,00**
SA5	**Saldo (5) Geldfluss aus der voranschlagswirksamen Gebarung (Saldo 3 + Saldo 4)**								**-100,00**	**700,00**	**-800,00**
240200	**Krabbelstube**										
Operative Gebarung											
2/240200+811000	Miet- und Pachtertrag	2115	3115	14		0,00	0,00	0,00	0,00	0,00	0,00
2/240200+816000	Nachmittagsbetreuung	2114	3114	13		34.000,00	24.000,00	10.000,00	34.000,00	24.000,00	10.000,00
2/240200+828000	Essen	2116	3116	18		5.200,00	4.200,00	1.000,00	5.200,00	4.200,00	1.000,00
2/240200+861000	Transfers von Ländern, Landesfonds und Landeskammern	2121	3121	15		21.600,00	21.600,00	0,00	21.600,00	21.600,00	0,00
2/240200+862000	Transfers von Gemeinden, Gemeindeverbände (ohne marktbestimmte Tätigkeit) und Gemeindefonds	2121	3121	15		18.700,00	18.700,00	0,00	18.700,00	18.700,00	0,00
SU 21 / 31	**Summe Erträge / Einzahlungen operative Gebarung**					**79.500,00**	**68.500,00**	**11.000,00**	**79.500,00**	**68.500,00**	**11.000,00**
1/240200-400000	Geringwertige Wirtschaftsgüter	2221	3221	23		1.000,00	1.000,00	0,00	1.000,00	1.000,00	0,00
1/240200-400100	Dienstkleidung	2221	3221	23		300,00	300,00	0,00	300,00	300,00	0,00
1/240200-454000	Reinigungsmittel	2221	3221	23		700,00	700,00	0,00	700,00	700,00	0,00
1/240200-456000	Büromaterial	2221	3221	23		200,00	200,00	0,00	200,00	200,00	0,00
1/240200-459000	Beschäftigungsmaterial	2221	3221	23		700,00	700,00	0,00	700,00	700,00	0,00
1/240200-510000	Bezüge VB der Verwaltung	2211	3211	20		78.800,00	33.900,00	44.900,00	78.800,00	33.900,00	44.900,00
1/240200-511000	Bezüge VB in handwerklicher Verwendung	2211	3211	20		43.400,00	45.500,00	-2.100,00	43.400,00	45.500,00	-2.100,00
1/240200-565000	Mehrleistungsvergütungen	2211	3211	20		100,00	100,00	0,00	100,00	100,00	0,00
1/240200-569000	Nebengebühren	2211	3211	20		2.300,00	800,00	1.500,00	2.300,00	800,00	1.500,00
1/240200-580000	Dienstgeberbeiträge zum Ausgleichsfonds für Familienbeihilfen	2212	3212	20		4.700,00	3.200,00	1.500,00	4.700,00	3.200,00	1.500,00
1/240200-582000	Sonstige DGB zur sozialen Sicherheit	2212	3212	20		26.600,00	17.200,00	9.400,00	26.600,00	17.200,00	9.400,00
1/240200-592000	Dotierung von Rückstellungen für Jubiläumszuwendungen	2214				1.200,00	1.200,00	0,00	0,00	0,00	0,00
1/240200-600000	Strom	2222	3222	24		0,00	0,00	0,00	0,00	0,00	0,00

		MVAG		VC QU	DK	Ergebnisvoranschlag			Finanzierungsvoranschlag		
		EH	FH			VA 2023 inkl. NVA	VA 2023	1. NVA	VA 2023 inkl. NVA	VA 2023	1. NVA
1/240200-600100	Gas	2222	3222	24		0,00	0,00	0,00	0,00	0,00	0,00
1/240200-600200	Wasser	2222	3222	24		0,00	0,00	0,00	0,00	0,00	0,00
1/240200-614000	Instandhaltung Gebäude	2224	3224	24		0,00	0,00	0,00	0,00	0,00	0,00
1/240200-614100	Instandhaltung von Gebäuden und Bauten	2224	3224	24		200,00	0,00	200,00	200,00	0,00	200,00
1/240200-631000	Telekommunikationsdienste	2222	3222	24		500,00	500,00	0,00	500,00	500,00	0,00
1/240200-670000	Versicherungen	2222	3222	24		0,00	0,00	0,00	0,00	0,00	0,00
1/240200-680000	Planmäßige Abschreibung	2226				4.600,00	4.600,00	0,00	0,00	0,00	0,00
1/240200-711000	Gebühren Benützung Gemeindeeinrichtungen	2225	3225	24		0,00	0,00	0,00	0,00	0,00	0,00
1/240200-724000	Reisegebühren	2225	3225	24		100,00	100,00	0,00	100,00	100,00	0,00
1/240200-728000	Entgelte für sonstige Leistungen	2225	3225	24		700,00	700,00	0,00	700,00	700,00	0,00
1/240200-728100	Essen	2225	3225	24		5.200,00	4.200,00	1.000,00	5.200,00	4.200,00	1.000,00
1/240200-755000	Transfers an Unternehmen (ohne Finanzunternehmen) und andere	2233	3233	27		18.700,00	18.700,00	0,00	18.700,00	18.700,00	0,00
1/240200-757000	Subvention	2234	3234	27		0,00	0,00	0,00	0,00	0,00	0,00
1/240200-757100	Förderung institutionelle Kinderbetreuung	2234	3234	27		0,00	0,00	0,00	0,00	0,00	0,00
1/240200-768000	Sonstige Transfers an private Haushalte	2234	3234	27		10.800,00	4.800,00	6.000,00	10.800,00	4.800,00	6.000,00
SU 22 / 32	**Summe Aufwendungen / Auszahlungen operative Gebarung**					**200.800,00**	**138.400,00**	**62.400,00**	**195.000,00**	**132.600,00**	**62.400,00**
SA 0 / SA 1	**(0) Nettoergebnis (21 - 22) / (1) Geldfluss operative Gebarung (31 – 32)**					**-121.300,00**	**-69.900,00**	**-51.400,00**	**-115.500,00**	**-64.100,00**	**-51.400,00**
SU 23	**Summe Haushaltsrücklagen**					**0,00**	**0,00**	**0,00**	**0,00**	**0,00**	**0,00**
SA00	**Nettoergebnis nach Zuw./Entn. Haushaltsrücklagen (Saldo 0 +/- SU23)**					**-121.300,00**	**-69.900,00**	**-51.400,00**			
Investive Gebarung											
SU 33	**Summe Einzahlungen investive Gebarung**								**0,00**	**0,00**	**0,00**
SU 34	**Summe Auszahlungen investive Gebarung**								**0,00**	**0,00**	**0,00**
SA2	**Saldo (2) Geldfluss aus der Investiven Gebarung (33 – 34)**								**0,00**	**0,00**	**0,00**
SA3	**Saldo (3) Nettofinanzierungssaldo (Saldo 1 + Saldo 2)**								**-115.500,00**	**-64.100,00**	**-51.400,00**
Finanzierungstätigkeit											
SU 35	**Summe Einzahlungen aus der Finanzierungstätigkeit**								**0,00**	**0,00**	**0,00**
SU 36	**Summe Auszahlungen aus der Finanzierungstätigkeit**								**0,00**	**0,00**	**0,00**
SA4	**Saldo (4) Geldfluss aus der Finanzierungstätigkeit (35 – 36)**								**0,00**	**0,00**	**0,00**
SA5	**Saldo (5) Geldfluss aus der voranschlagswirksamen Gebarung (Saldo 3 + Saldo 4)**								**-115.500,00**	**-64.100,00**	**-51.400,00**
240400	**Babytreff**										
Operative Gebarung											
SU 21 / 31	**Summe Erträge / Einzahlungen operative Gebarung**					**0,00**	**0,00**	**0,00**	**0,00**	**0,00**	**0,00**
1/240400-400000	Geringwertige Wirtschaftsgüter	2221	3221	23		2.000,00	2.000,00	0,00	2.000,00	2.000,00	0,00
1/240400-728000	Baby Treff	2225	3225	24		1.800,00	1.800,00	0,00	1.800,00	1.800,00	0,00
SU 22 / 32	**Summe Aufwendungen / Auszahlungen operative Gebarung**					**3.800,00**	**3.800,00**	**0,00**	**3.800,00**	**3.800,00**	**0,00**

		MVAG EH	MVAG FH	VC QU	DK	Ergebnisvoranschlag VA 2023 inkl. NVA	Ergebnisvoranschlag VA 2023	Ergebnisvoranschlag 1. NVA	Finanzierungsvoranschlag VA 2023 inkl. NVA	Finanzierungsvoranschlag VA 2023	Finanzierungsvoranschlag 1. NVA
SA 0 / SA 1	**(0) Nettoergebnis (21 - 22) / (1) Geldfluss operative Gebarung (31 – 32)**					**-3.800,00**	**-3.800,00**	**0,00**	**-3.800,00**	**-3.800,00**	**0,00**
SU 23	**Summe Haushaltsrücklagen**					**0,00**	**0,00**	**0,00**	**0,00**	**0,00**	**0,00**
SA00	**Nettoergebnis nach Zuw./Entn. Haushaltsrücklagen (Saldo 0 +/- SU23)**					**-3.800,00**	**-3.800,00**	**0,00**			
Investive Gebarung											
SU 33	**Summe Einzahlungen investive Gebarung**								**0,00**	**0,00**	**0,00**
SU 34	**Summe Auszahlungen investive Gebarung**								**0,00**	**0,00**	**0,00**
SA2	**Saldo (2) Geldfluss aus der Investiven Gebarung (33 – 34)**								**0,00**	**0,00**	**0,00**
SA3	**Saldo (3) Nettofinanzierungssaldo (Saldo 1 + Saldo 2)**								**-3.800,00**	**-3.800,00**	**0,00**
Finanzierungstätigkeit											
SU 35	**Summe Einzahlungen aus der Finanzierungstätigkeit**								**0,00**	**0,00**	**0,00**
SU 36	**Summe Auszahlungen aus der Finanzierungstätigkeit**								**0,00**	**0,00**	**0,00**
SA4	**Saldo (4) Geldfluss aus der Finanzierungstätigkeit (35 – 36)**								**0,00**	**0,00**	**0,00**
SA5	**Saldo (5) Geldfluss aus der voranschlagswirksamen Gebarung (Saldo 3 + Saldo 4)**								**-3.800,00**	**-3.800,00**	**0,00**
25	**Außerschulische Jugenderziehung**										
259	**Sonstige Einrichtungen und Maßnahmen**										
259000	**Sonstige Einrichtungen und Maßnahmen**										
Operative Gebarung											
2/259000+817000	Erträge aus der Auflösung von sonstigen Rückstellungen	2117				100,00	100,00	0,00	0,00	0,00	0,00
2/259000+828000	Ferienspiel	2116	3116	18		0,00	0,00	0,00	0,00	0,00	0,00
2/259000+828100	Ferienspielwoche	2116	3116	18		7.800,00	10.000,00	-2.200,00	7.800,00	10.000,00	-2.200,00
2/259000+828200	Kinderfasching	2116	3116	18		900,00	500,00	400,00	900,00	500,00	400,00
SU 21 / 31	**Summe Erträge / Einzahlungen operative Gebarung**					**8.800,00**	**10.600,00**	**-1.800,00**	**8.700,00**	**10.500,00**	**-1.800,00**
1/259000-454000	Reinigungsmittel	2221	3221	23		100,00	100,00	0,00	100,00	100,00	0,00
1/259000-510000	Bezüge VB der Verwaltung	2211	3211	20		400,00	600,00	-200,00	400,00	600,00	-200,00
1/259000-511000	Bezüge VB in handwerklicher Verwendung	2211	3211	20		1.000,00	500,00	500,00	1.000,00	500,00	500,00
1/259000-565000	Mehrleistungsvergütungen	2211	3211	20		200,00	200,00	0,00	200,00	200,00	0,00
1/259000-569000	Nebengebühren	2211	3211	20		0,00	0,00	0,00	0,00	0,00	0,00
1/259000-580000	DGB für Familienbeihilfen	2212	3212	20		100,00	100,00	0,00	100,00	100,00	0,00
1/259000-582000	Sonstige DGB zur sozialen Sicherheit	2212	3212	20		200,00	200,00	0,00	200,00	200,00	0,00
1/259000-588000	Kommunalsteuer	2212	3212	20		100,00	100,00	0,00	100,00	100,00	0,00
1/259000-592000	Dotierung von Rückstellungen für Jubiläumszuwendungen	2214				0,00	0,00	0,00	0,00	0,00	0,00
1/259000-593000	Dotierung von Rückstellungen für nicht konsumierte Urlaube	2214				0,00	0,00	0,00	0,00	0,00	0,00
1/259000-600000	Strom	2222	3222	24		800,00	300,00	500,00	800,00	300,00	500,00

		MVAG		VC QU	DK	Ergebnisvoranschlag			Finanzierungsvoranschlag		
		EH	FH			VA 2023 inkl. NVA	VA 2023	1. NVA	VA 2023 inkl. NVA	VA 2023	1. NVA
1/259000-600100	Gas	2222	3222	24		700,00	900,00	-200,00	700,00	900,00	-200,00
1/259000-600200	Wasser	2222	3222	24		300,00	200,00	100,00	300,00	200,00	100,00
1/259000-614000	Instandhaltung Gebäude	2224	3224	24		1.500,00	1.500,00	0,00	1.500,00	1.500,00	0,00
1/259000-614100	Wartungsverträge	2224	3224	24		500,00	500,00	0,00	500,00	500,00	0,00
1/259000-670000	Versicherungen	2222	3222	24		300,00	300,00	0,00	300,00	300,00	0,00
1/259000-680000	Planmäßige Abschreibung	2226				100,00	100,00	0,00	0,00	0,00	0,00
1/259000-711000	Gebühren Benützung Gemeindeeinrichtungen	2225	3225	24		900,00	900,00	0,00	900,00	900,00	0,00
1/259000-724000	Reisegebühren	2225	3225	24		0,00	0,00	0,00	0,00	0,00	0,00
1/259000-728000	Entgelte für sonstige Leistungen	2225	3225	24		800,00	800,00	0,00	800,00	800,00	0,00
1/259000-728100	Ferienbetreuung	2225	3225	24		35.100,00	35.100,00	0,00	35.100,00	35.100,00	0,00
1/259000-728200	Kinderfasching	2225	3225	24		5.100,00	4.500,00	600,00	5.100,00	4.500,00	600,00
1/259000-728300	Veranstaltungen für Jugendliche	2225	3225	24		3.400,00	1.400,00	2.000,00	3.400,00	1.400,00	2.000,00
1/259000-757000	Förderung Jugend	2234	3234	27		8.000,00	4.000,00	4.000,00	8.000,00	4.000,00	4.000,00
SU 22 / 32	**Summe Aufwendungen / Auszahlungen operative Gebarung**					**59.600,00**	**52.300,00**	**7.300,00**	**59.500,00**	**52.200,00**	**7.300,00**
SA 0 / SA 1	**(0) Nettoergebnis (21 - 22) / (1) Geldfluss operative Gebarung (31 – 32)**					**-50.800,00**	**-41.700,00**	**-9.100,00**	**-50.800,00**	**-41.700,00**	**-9.100,00**
SU 23	**Summe Haushaltsrücklagen**					**0,00**	**0,00**	**0,00**	**0,00**	**0,00**	**0,00**
SA00	**Nettoergebnis nach Zuw./Entn. Haushaltsrücklagen (Saldo 0 +/- SU23)**					**-50.800,00**	**-41.700,00**	**-9.100,00**			
Investive Gebarung											
SU 33	**Summe Einzahlungen investive Gebarung**								**0,00**	**0,00**	**0,00**
SU 34	**Summe Auszahlungen investive Gebarung**								**0,00**	**0,00**	**0,00**
SA2	**Saldo (2) Geldfluss aus der Investiven Gebarung (33 – 34)**								**0,00**	**0,00**	**0,00**
SA3	**Saldo (3) Nettofinanzierungssaldo (Saldo 1 + Saldo 2)**								**-50.800,00**	**-41.700,00**	**-9.100,00**
Finanzierungstätigkeit											
SU 35	**Summe Einzahlungen aus der Finanzierungstätigkeit**								**0,00**	**0,00**	**0,00**
SU 36	**Summe Auszahlungen aus der Finanzierungstätigkeit**								**0,00**	**0,00**	**0,00**
SA4	**Saldo (4) Geldfluss aus der Finanzierungstätigkeit (35 – 36)**								**0,00**	**0,00**	**0,00**
SA5	**Saldo (5) Geldfluss aus der voranschlagswirksamen Gebarung (Saldo 3 + Saldo 4)**								**-50.800,00**	**-41.700,00**	**-9.100,00**
26	**Sport und außerschulische Leibeserziehung**										
262	**Sportplätze**										
262000	**UFC Laxenburg**										
Operative Gebarung											
2/262000+811000	Miet- und Pachtertrag	2115	3115	14		1.000,00	1.000,00	0,00	1.000,00	1.000,00	0,00
2/262000+813000	Erträge aus der Auflösung von Investitionszuschüssen (Kapitaltransfers)	2127				2.700,00	2.700,00	0,00	0,00	0,00	0,00
2/262000+828000	Betriebskosten Rückersatz	2116	3116	18		12.000,00	12.000,00	0,00	12.000,00	12.000,00	0,00
SU 21 / 31	**Summe Erträge / Einzahlungen operative Gebarung**					**15.700,00**	**15.700,00**	**0,00**	**13.000,00**	**13.000,00**	**0,00**

		MVAG		VC	QU	DK	Ergebnisvoranschlag			Finanzierungsvoranschlag		
		EH	FH				VA 2023 inkl. NVA	VA 2023	1. NVA	VA 2023 inkl. NVA	VA 2023	1. NVA
1/262000-600000	Strom	2222	3222	24			9.000,00	9.000,00	0,00	9.000,00	9.000,00	0,00
1/262000-600200	Wasser	2222	3222	24			900,00	900,00	0,00	900,00	900,00	0,00
1/262000-614000	Instandhaltung Gebäude	2224	3224	24			24.000,00	17.600,00	6.400,00	24.000,00	17.600,00	6.400,00
1/262000-614100	Wartungsverträge	2224	3224	24			2.500,00	2.500,00	0,00	2.500,00	2.500,00	0,00
1/262000-650000	Zinsen für Finanzschulden in Euro	2241	3241	25			1.100,00	1.100,00	0,00	1.100,00	1.100,00	0,00
1/262000-670000	Versicherungen	2222	3222	24			1.200,00	1.200,00	0,00	1.200,00	1.200,00	0,00
1/262000-680000	Planmäßige Abschreibung	2226					43.000,00	43.000,00	0,00	0,00	0,00	0,00
1/262000-711000	Gebühren Benützung Gemeindeeinrichtungen	2225	3225	24			3.100,00	3.100,00	0,00	3.100,00	3.100,00	0,00
1/262000-728000	Entgelte für sonstige Leistungen	2225	3225	24			700,00	700,00	0,00	700,00	700,00	0,00
1/262000-757000	Subvention	2234	3234	27			33.000,00	33.000,00	0,00	33.000,00	33.000,00	0,00
SU 22 / 32	**Summe Aufwendungen / Auszahlungen operative Gebarung**						**118.500,00**	**112.100,00**	**6.400,00**	**75.500,00**	**69.100,00**	**6.400,00**
SA 0 / SA 1	**(0) Nettoergebnis (21 - 22) / (1) Geldfluss operative Gebarung (31 – 32)**						**-102.800,00**	**-96.400,00**	**-6.400,00**	**-62.500,00**	**-56.100,00**	**-6.400,00**
SU 23	**Summe Haushaltsrücklagen**						**0,00**	**0,00**	**0,00**	**0,00**	**0,00**	**0,00**
SA00	**Nettoergebnis nach Zuw./Entn. Haushaltsrücklagen (Saldo 0 +/- SU23)**						**-102.800,00**	**-96.400,00**	**-6.400,00**			
Investive Gebarung												
2/262000+247000	Gegebene Darlehen		3323	53			0,00	0,00	0,00	4.000,00	4.000,00	0,00
SU 33	**Summe Einzahlungen investive Gebarung**									**4.000,00**	**4.000,00**	**0,00**
1/262000-050000	Sonderanlagen		3412	2	40		0,00	0,00	0,00	0,00	0,00	0,00
SU 34	**Summe Auszahlungen investive Gebarung**									**0,00**	**0,00**	**0,00**
SA2	**Saldo (2) Geldfluss aus der Investiven Gebarung (33 – 34)**									**4.000,00**	**4.000,00**	**0,00**
SA3	**Saldo (3) Nettofinanzierungssaldo (Saldo 1 + Saldo 2)**									**-58.500,00**	**-52.100,00**	**-6.400,00**
Finanzierungstätigkeit												
SU 35	**Summe Einzahlungen aus der Finanzierungstätigkeit**									**0,00**	**0,00**	**0,00**
1/262000-346000	Investitionsdarlehen von Finanzunternehmen		3614	65			0,00	0,00	0,00	20.000,00	20.000,00	0,00
SU 36	**Summe Auszahlungen aus der Finanzierungstätigkeit**									**20.000,00**	**20.000,00**	**0,00**
SA4	**Saldo (4) Geldfluss aus der Finanzierungstätigkeit (35 – 36)**									**-20.000,00**	**-20.000,00**	**0,00**
SA5	**Saldo (5) Geldfluss aus der voranschlagswirksamen Gebarung (Saldo 3 + Saldo 4)**									**-78.500,00**	**-72.100,00**	**-6.400,00**
262100	**Schulhandball Mödling**											
Operative Gebarung												
SU 21 / 31	**Summe Erträge / Einzahlungen operative Gebarung**						**0,00**	**0,00**	**0,00**	**0,00**	**0,00**	**0,00**
1/262100-757000	Subvention	2234	3234	27			2.200,00	2.200,00	0,00	2.200,00	2.200,00	0,00
SU 22 / 32	**Summe Aufwendungen / Auszahlungen operative Gebarung**						**2.200,00**	**2.200,00**	**0,00**	**2.200,00**	**2.200,00**	**0,00**
SA 0 / SA 1	**(0) Nettoergebnis (21 - 22) / (1) Geldfluss operative Gebarung (31 – 32)**						**-2.200,00**	**-2.200,00**	**0,00**	**-2.200,00**	**-2.200,00**	**0,00**
SU 23	**Summe Haushaltsrücklagen**						**0,00**	**0,00**	**0,00**	**0,00**	**0,00**	**0,00**
SA00	**Nettoergebnis nach Zuw./Entn. Haushaltsrücklagen (Saldo 0 +/- SU23)**						**-2.200,00**	**-2.200,00**	**0,00**			

		MVAG EH	MVAG FH	VC	QU	DK	Ergebnisvoranschlag VA 2023 inkl. NVA	Ergebnisvoranschlag VA 2023	Ergebnisvoranschlag 1. NVA	Finanzierungsvoranschlag VA 2023 inkl. NVA	Finanzierungsvoranschlag VA 2023	Finanzierungsvoranschlag 1. NVA
Investive Gebarung												
SU 33	**Summe Einzahlungen investive Gebarung**									**0,00**	**0,00**	**0,00**
SU 34	**Summe Auszahlungen investive Gebarung**									**0,00**	**0,00**	**0,00**
SA2	**Saldo (2) Geldfluss aus der Investiven Gebarung (33 – 34)**									**0,00**	**0,00**	**0,00**
SA3	**Saldo (3) Nettofinanzierungssaldo (Saldo 1 + Saldo 2)**									**-2.200,00**	**-2.200,00**	**0,00**
Finanzierungstätigkeit												
SU 35	**Summe Einzahlungen aus der Finanzierungstätigkeit**									**0,00**	**0,00**	**0,00**
SU 36	**Summe Auszahlungen aus der Finanzierungstätigkeit**									**0,00**	**0,00**	**0,00**
SA4	**Saldo (4) Geldfluss aus der Finanzierungstätigkeit (35 – 36)**									**0,00**	**0,00**	**0,00**
SA5	**Saldo (5) Geldfluss aus der voranschlagswirksamen Gebarung (Saldo 3 + Saldo 4)**									**-2.200,00**	**-2.200,00**	**0,00**
262200	**Union Laxenburg**											
Operative Gebarung												
SU 21 / 31	**Summe Erträge / Einzahlungen operative Gebarung**						**0,00**	**0,00**	**0,00**	**0,00**	**0,00**	**0,00**
1/262200-757000	Subvention	2234	3234		27		1.000,00	1.000,00	0,00	1.000,00	1.000,00	0,00
SU 22 / 32	**Summe Aufwendungen / Auszahlungen operative Gebarung**						**1.000,00**	**1.000,00**	**0,00**	**1.000,00**	**1.000,00**	**0,00**
SA 0 / SA 1	**(0) Nettoergebnis (21 - 22) / (1) Geldfluss operative Gebarung (31 – 32)**						**-1.000,00**	**-1.000,00**	**0,00**	**-1.000,00**	**-1.000,00**	**0,00**
SU 23	**Summe Haushaltsrücklagen**						**0,00**	**0,00**	**0,00**	**0,00**	**0,00**	**0,00**
SA00	**Nettoergebnis nach Zuw./Entn. Haushaltsrücklagen (Saldo 0 +/- SU23)**						**-1.000,00**	**-1.000,00**	**0,00**			
Investive Gebarung												
SU 33	**Summe Einzahlungen investive Gebarung**									**0,00**	**0,00**	**0,00**
SU 34	**Summe Auszahlungen investive Gebarung**									**0,00**	**0,00**	**0,00**
SA2	**Saldo (2) Geldfluss aus der Investiven Gebarung (33 – 34)**									**0,00**	**0,00**	**0,00**
SA3	**Saldo (3) Nettofinanzierungssaldo (Saldo 1 + Saldo 2)**									**-1.000,00**	**-1.000,00**	**0,00**
Finanzierungstätigkeit												
SU 35	**Summe Einzahlungen aus der Finanzierungstätigkeit**									**0,00**	**0,00**	**0,00**
SU 36	**Summe Auszahlungen aus der Finanzierungstätigkeit**									**0,00**	**0,00**	**0,00**
SA4	**Saldo (4) Geldfluss aus der Finanzierungstätigkeit (35 – 36)**									**0,00**	**0,00**	**0,00**
SA5	**Saldo (5) Geldfluss aus der voranschlagswirksamen Gebarung (Saldo 3 + Saldo 4)**									**-1.000,00**	**-1.000,00**	**0,00**
265	**Tennisplätze und –hallen**											
265000	**Tennisclub Laxenburg**											
Operative Gebarung												
2/265000+811000	Miet- und Pachtertrag	2115	3115		14		5.500,00	5.500,00	0,00	9.900,00	5.500,00	4.400,00
2/265000+813000	Erträge aus der Auflösung von Investitionszuschüssen (Kapitaltransfers)	2127					1.700,00	1.700,00	0,00	0,00	0,00	0,00
6/265000+829910	Sonstige Erträge	2116	3116	1	18		0,00	0,00	0,00	0,00	0,00	0,00
SU 21 / 31	**Summe Erträge / Einzahlungen operative Gebarung**						**7.200,00**	**7.200,00**	**0,00**	**9.900,00**	**5.500,00**	**4.400,00**

		MVAG		VC QU	DK	Ergebnisvoranschlag			Finanzierungsvoranschlag		
		EH	FH			VA 2023 inkl. NVA	VA 2023	1. NVA	VA 2023 inkl. NVA	VA 2023	1. NVA
1/265000-600100	Gas	2222	3222	24		500,00	500,00	0,00	500,00	500,00	0,00
1/265000-614000	Instandhaltung Gebäude	2224	3224	24		2.000,00	2.000,00	0,00	2.000,00	2.000,00	0,00
1/265000-614100	Wartungsverträge	2224	3224	24		500,00	500,00	0,00	500,00	500,00	0,00
1/265000-670000	Versicherungen	2222	3222	24		300,00	300,00	0,00	300,00	300,00	0,00
1/265000-680000	Planmäßige Abschreibung	2226				13.400,00	13.400,00	0,00	0,00	0,00	0,00
1/265000-711000	Gebühren Benützung Gemeindeeinrichtungen	2225	3225	24		900,00	900,00	0,00	900,00	900,00	0,00
1/265000-728000	Entgelte für sonstige Leistungen	2225	3225	24		1.100,00	300,00	800,00	1.100,00	300,00	800,00
1/265000-757000	Förderung Sport	2234	3234	27		2.500,00	2.500,00	0,00	2.500,00	2.500,00	0,00
SU 22 / 32	**Summe Aufwendungen / Auszahlungen operative Gebarung**					**21.200,00**	**20.400,00**	**800,00**	**7.800,00**	**7.000,00**	**800,00**
SA 0 / SA 1	**(0) Nettoergebnis (21 - 22) / (1) Geldfluss operative Gebarung (31 – 32)**					**-14.000,00**	**-13.200,00**	**-800,00**	**2.100,00**	**-1.500,00**	**3.600,00**
SU 23	**Summe Haushaltsrücklagen**					**0,00**	**0,00**	**0,00**	**0,00**	**0,00**	**0,00**
SA00	**Nettoergebnis nach Zuw./Entn. Haushaltsrücklagen (Saldo 0 +/- SU23)**					**-14.000,00**	**-13.200,00**	**-800,00**			
Investive Gebarung											
6/265000+301000	Kapitaltransfers von Ländern, Landesfonds und Landeskammern		3331	1 33		0,00	0,00	0,00	0,00	0,00	0,00
SU 33	**Summe Einzahlungen investive Gebarung**								**0,00**	**0,00**	**0,00**
5/265000-006000	Sonstige Grundstückseinrichtungen		3412	1 40		0,00	0,00	0,00	0,00	0,00	0,00
SU 34	**Summe Auszahlungen investive Gebarung**								**0,00**	**0,00**	**0,00**
SA2	**Saldo (2) Geldfluss aus der Investiven Gebarung (33 – 34)**								**0,00**	**0,00**	**0,00**
SA3	**Saldo (3) Nettofinanzierungssaldo (Saldo 1 + Saldo 2)**								**2.100,00**	**-1.500,00**	**3.600,00**
Finanzierungstätigkeit											
SU 35	**Summe Einzahlungen aus der Finanzierungstätigkeit**								**0,00**	**0,00**	**0,00**
SU 36	**Summe Auszahlungen aus der Finanzierungstätigkeit**								**0,00**	**0,00**	**0,00**
SA4	**Saldo (4) Geldfluss aus der Finanzierungstätigkeit (35 – 36)**								**0,00**	**0,00**	**0,00**
SA5	**Saldo (5) Geldfluss aus der voranschlagswirksamen Gebarung (Saldo 3 + Saldo 4)**								**2.100,00**	**-1.500,00**	**3.600,00**
27	**Erwachsenenbildung**										
273	**Volksbüchereien**										
273000	**Bibliothek am Campus**										
Operative Gebarung											
2/273000+810000	Jahresgebühr und Veranstaltungen	2114	3114	13		2.900,00	2.900,00	0,00	2.900,00	2.900,00	0,00
2/273000+817000	Erträge aus der Auflösung von sonstigen Rückstellungen	2117				6.500,00	6.500,00	0,00	0,00	0,00	0,00
SU 21 / 31	**Summe Erträge / Einzahlungen operative Gebarung**					**9.400,00**	**9.400,00**	**0,00**	**2.900,00**	**2.900,00**	**0,00**
1/273000-400000	Geringwertige Wirtschaftsgüter	2221	3221	23	273	10.400,00	3.800,00	6.600,00	10.400,00	3.800,00	6.600,00
1/273000-454000	Reinigungsmittel	2221	3221	23		300,00	100,00	200,00	300,00	100,00	200,00
1/273000-456000	Büromaterial	2221	3221	23		200,00	200,00	0,00	200,00	200,00	0,00

		MVAG		VC QU	DK	Ergebnisvoranschlag			Finanzierungsvoranschlag		
		EH	FH			VA 2023 inkl. NVA	VA 2023	1. NVA	VA 2023 inkl. NVA	VA 2023	1. NVA
1/273000-510000	Bezüge VB der Verwaltung	2211	3211	20		39.900,00	42.400,00	-2.500,00	39.900,00	42.400,00	-2.500,00
1/273000-511000	Bezüge VB in handwerklicher Verwendung	2211	3211	20		1.000,00	0,00	1.000,00	1.000,00	0,00	1.000,00
1/273000-565000	Mehrleistungsvergütungen	2211	3211	20		500,00	500,00	0,00	500,00	500,00	0,00
1/273000-569000	Nebengebühren	2211	3211	20		1.700,00	1.900,00	-200,00	1.700,00	1.900,00	-200,00
1/273000-580000	DGB für Familienbeihilfen	2212	3212	20		1.200,00	1.200,00	0,00	1.200,00	1.200,00	0,00
1/273000-582000	Sonstige DGB zur sozialen Sicherheit	2212	3212	20		6.900,00	1.600,00	5.300,00	6.900,00	1.600,00	5.300,00
1/273000-591000	Dotierung von Rückstellungen für Abfertigungen	2214				0,00	0,00	0,00	0,00	0,00	0,00
1/273000-592000	Dotierung von Rückstellungen für Jubiläumszuwendungen	2214				100,00	100,00	0,00	0,00	0,00	0,00
1/273000-593000	Dotierung von Rückstellungen für nicht konsumierte Urlaube	2214				0,00	0,00	0,00	0,00	0,00	0,00
1/273000-600000	Strom	2222	3222	24		0,00	0,00	0,00	0,00	0,00	0,00
1/273000-600100	Gas	2222	3222	24		0,00	0,00	0,00	0,00	0,00	0,00
1/273000-600200	Wasser	2222	3222	24		0,00	0,00	0,00	0,00	0,00	0,00
1/273000-614000	Instandhaltung Gebäude	2224	3224	24		0,00	0,00	0,00	0,00	0,00	0,00
1/273000-614100	Instandhaltung von Gebäuden und Bauten	2224	3224	24		200,00	0,00	200,00	200,00	0,00	200,00
1/273000-631000	Telekommunikationsdienste	2222	3222	24		500,00	500,00	0,00	500,00	500,00	0,00
1/273000-670000	Versicherungen	2222	3222	24		0,00	0,00	0,00	0,00	0,00	0,00
1/273000-680000	Planmäßige Abschreibung	2226				3.100,00	3.100,00	0,00	0,00	0,00	0,00
1/273000-700000	Miet- und Pachtaufwand - Drucker / Kopierer	2223	3223	24		500,00	300,00	200,00	500,00	300,00	200,00
1/273000-711000	Gebühren Benützung Gemeindeeinrichtungen	2225	3225	24		0,00	0,00	0,00	0,00	0,00	0,00
1/273000-724000	Reisegebühren	2225	3225	24		100,00	100,00	0,00	100,00	100,00	0,00
1/273000-728000	Entgelte für sonstige Leistungen	2225	3225	24		4.500,00	1.800,00	2.700,00	4.500,00	1.800,00	2.700,00
1/273000-728200	Lesungen und Veranstaltungen	2225	3225	24		5.000,00	2.000,00	3.000,00	5.000,00	2.000,00	3.000,00
SU 22 / 32	**Summe Aufwendungen / Auszahlungen operative Gebarung**					**76.100,00**	**59.600,00**	**16.500,00**	**72.900,00**	**56.400,00**	**16.500,00**
SA 0 / SA 1	**(0) Nettoergebnis (21 - 22) / (1) Geldfluss operative Gebarung (31 – 32)**					**-66.700,00**	**-50.200,00**	**-16.500,00**	**-70.000,00**	**-53.500,00**	**-16.500,00**
SU 23	**Summe Haushaltsrücklagen**					**0,00**	**0,00**	**0,00**	**0,00**	**0,00**	**0,00**
SA00	**Nettoergebnis nach Zuw./Entn. Haushaltsrücklagen (Saldo 0 +/- SU23)**					**-66.700,00**	**-50.200,00**	**-16.500,00**			
Investive Gebarung											
SU 33	**Summe Einzahlungen investive Gebarung**								**0,00**	**0,00**	**0,00**
1/273000-042000	Amts-, Betriebs- und Geschäftsausstattung		3415	2 41	273	0,00	0,00	0,00	10.000,00	10.000,00	0,00
1/273000-070000	Aktivierungsfähige Rechte (immaterielle Vermögenswerte)		3411	2 42	273	0,00	0,00	0,00	13.600,00	5.000,00	8.600,00
SU 34	**Summe Auszahlungen investive Gebarung**								**23.600,00**	**15.000,00**	**8.600,00**
SA2	**Saldo (2) Geldfluss aus der Investiven Gebarung (33 – 34)**								**-23.600,00**	**-15.000,00**	**-8.600,00**

		MVAG EH	MVAG FH	VC QU	DK	Ergebnisvoranschlag VA 2023 inkl. NVA	Ergebnisvoranschlag VA 2023	Ergebnisvoranschlag 1. NVA	Finanzierungsvoranschlag VA 2023 inkl. NVA	Finanzierungsvoranschlag VA 2023	Finanzierungsvoranschlag 1. NVA
SA3	**Saldo (3) Nettofinanzierungssaldo (Saldo 1 + Saldo 2)**								**-93.600,00**	**-68.500,00**	**-25.100,00**
Finanzierungstätigkeit											
SU 35	**Summe Einzahlungen aus der Finanzierungstätigkeit**								**0,00**	**0,00**	**0,00**
SU 36	**Summe Auszahlungen aus der Finanzierungstätigkeit**								**0,00**	**0,00**	**0,00**
SA4	**Saldo (4) Geldfluss aus der Finanzierungstätigkeit (35 – 36)**								**0,00**	**0,00**	**0,00**
SA5	**Saldo (5) Geldfluss aus der voranschlagswirksamen Gebarung (Saldo 3 + Saldo 4)**								**-93.600,00**	**-68.500,00**	**-25.100,00**
28	**Forschung und Wissenschaft**										
282	**Studienbeihilfen**										
282000	**Studienbeihilfen**										
Operative Gebarung											
SU 21 / 31	**Summe Erträge / Einzahlungen operative Gebarung**					**0,00**	**0,00**	**0,00**	**0,00**	**0,00**	**0,00**
1/282000-768000	NÖ Semesterticket	2234	3234	27		0,00	0,00	0,00	0,00	0,00	0,00
SU 22 / 32	**Summe Aufwendungen / Auszahlungen operative Gebarung**					**0,00**	**0,00**	**0,00**	**0,00**	**0,00**	**0,00**
SA 0 / SA 1	**(0) Nettoergebnis (21 - 22) / (1) Geldfluss operative Gebarung (31 – 32)**					**0,00**	**0,00**	**0,00**	**0,00**	**0,00**	**0,00**
SU 23	**Summe Haushaltsrücklagen**					**0,00**	**0,00**	**0,00**	**0,00**	**0,00**	**0,00**
SA00	**Nettoergebnis nach Zuw./Entn. Haushaltsrücklagen (Saldo 0 +/- SU23)**					**0,00**	**0,00**	**0,00**			
Investive Gebarung											
SU 33	**Summe Einzahlungen investive Gebarung**								**0,00**	**0,00**	**0,00**
SU 34	**Summe Auszahlungen investive Gebarung**								**0,00**	**0,00**	**0,00**
SA2	**Saldo (2) Geldfluss aus der Investiven Gebarung (33 – 34)**								**0,00**	**0,00**	**0,00**
SA3	**Saldo (3) Nettofinanzierungssaldo (Saldo 1 + Saldo 2)**								**0,00**	**0,00**	**0,00**
Finanzierungstätigkeit											
SU 35	**Summe Einzahlungen aus der Finanzierungstätigkeit**								**0,00**	**0,00**	**0,00**
SU 36	**Summe Auszahlungen aus der Finanzierungstätigkeit**								**0,00**	**0,00**	**0,00**
SA4	**Saldo (4) Geldfluss aus der Finanzierungstätigkeit (35 – 36)**								**0,00**	**0,00**	**0,00**
SA5	**Saldo (5) Geldfluss aus der voranschlagswirksamen Gebarung (Saldo 3 + Saldo 4)**								**0,00**	**0,00**	**0,00**

		MVAG		VC QU	DK	Ergebnisvoranschlag			Finanzierungsvoranschlag		
		EH	FH			VA 2023 inkl. NVA	VA 2023	1. NVA	VA 2023 inkl. NVA	VA 2023	1. NVA
3	**Kunst, Kultur und Kultus**										
32	**Musik und darstellende Kunst**										
321	**Einrichtungen der Musikpflege**										
321000	**Musikschule Laxenburg**										
Operative Gebarung											
2/321000+827000	Rückerstattung Gehaltskosten	2116	3116	18		54.100,00	52.800,00	1.300,00	54.100,00	52.800,00	1.300,00
2/321000+828000	Ersätze	2116	3116	18		1.000,00	1.000,00	0,00	1.000,00	1.000,00	0,00
SU 21 / 31	**Summe Erträge / Einzahlungen operative Gebarung**					**55.100,00**	**53.800,00**	**1.300,00**	**55.100,00**	**53.800,00**	**1.300,00**
1/321000-400000	Geringwertige Wirtschaftsgüter	2221	3221	23	321	3.000,00	3.000,00	0,00	3.000,00	3.000,00	0,00
1/321000-454000	Reinigungsmittel	2221	3221	23		100,00	100,00	0,00	100,00	100,00	0,00
1/321000-510000	Bezüge VB der Verwaltung	2211	3211	20		38.700,00	38.400,00	300,00	38.700,00	38.400,00	300,00
1/321000-565000	Mehrleistungsvergütungen	2211	3211	20		4.700,00	3.700,00	1.000,00	4.700,00	3.700,00	1.000,00
1/321000-569000	Nebengebühren	2211	3211	20		3.600,00	3.600,00	0,00	3.600,00	3.600,00	0,00
1/321000-580000	DGB für Familienbeihilfen	2212	3212	20		0,00	0,00	0,00	0,00	0,00	0,00
1/321000-582000	Sonstige DGB zur sozialen Sicherheit	2212	3212	20		5.600,00	5.600,00	0,00	5.600,00	5.600,00	0,00
1/321000-588000	Kommunalsteuer	2212	3212	20		1.400,00	1.400,00	0,00	1.400,00	1.400,00	0,00
1/321000-593000	Dotierung von Rückstellungen für nicht konsumierte Urlaube	2214				0,00	0,00	0,00	0,00	0,00	0,00
1/321000-600000	Strom	2222	3222	24		0,00	0,00	0,00	0,00	0,00	0,00
1/321000-600100	Gas	2222	3222	24		0,00	0,00	0,00	0,00	0,00	0,00
1/321000-600200	Wasser	2222	3222	24		0,00	0,00	0,00	0,00	0,00	0,00
1/321000-600300	Wärme	2222	3222	24		0,00	0,00	0,00	0,00	0,00	0,00
1/321000-614000	Instandhaltung Gebäude	2224	3224	24		0,00	0,00	0,00	0,00	0,00	0,00
1/321000-614100	Wartungsverträge	2224	3224	24		0,00	0,00	0,00	0,00	0,00	0,00
1/321000-618000	Instandhaltung Musikinstrumente	2224	3224	24		2.300,00	2.300,00	0,00	2.300,00	2.300,00	0,00
1/321000-631000	Telekommunikationsdienste	2222	3222	24		400,00	300,00	100,00	400,00	300,00	100,00
1/321000-670000	Versicherungen	2222	3222	24		0,00	0,00	0,00	0,00	0,00	0,00
1/321000-680000	Planmäßige Abschreibung	2226				14.800,00	14.800,00	0,00	0,00	0,00	0,00
1/321000-711000	Gebühren Benützung Gemeindeeinrichtungen	2225	3225	24		0,00	0,00	0,00	0,00	0,00	0,00
1/321000-724000	Reisegebühren	2225	3225	24		100,00	100,00	0,00	100,00	100,00	0,00
1/321000-728000	Entgelte für sonstige Leistungen Musikschule	2225	3225	24		4.700,00	4.000,00	700,00	4.700,00	4.000,00	700,00
1/321000-752000	Zuschuss Musikschulverband	2231	3231	26		230.500,00	230.000,00	500,00	230.500,00	230.000,00	500,00
SU 22 / 32	**Summe Aufwendungen / Auszahlungen operative Gebarung**					**309.900,00**	**307.300,00**	**2.600,00**	**295.100,00**	**292.500,00**	**2.600,00**
SA 0 / SA 1	**(0) Nettoergebnis (21 - 22) / (1) Geldfluss operative Gebarung (31 – 32)**					**-254.800,00**	**-253.500,00**	**-1.300,00**	**-240.000,00**	**-238.700,00**	**-1.300,00**
SU 23	**Summe Haushaltsrücklagen**					**0,00**	**0,00**	**0,00**	**0,00**	**0,00**	**0,00**
SA00	**Nettoergebnis nach Zuw./Entn. Haushaltsrücklagen (Saldo 0 +/- SU23)**					**-254.800,00**	**-253.500,00**	**-1.300,00**			

		MVAG EH	MVAG FH	VC	QU	DK	Ergebnisvoranschlag VA 2023 inkl. NVA	Ergebnisvoranschlag VA 2023	Ergebnisvoranschlag 1. NVA	Finanzierungsvoranschlag VA 2023 inkl. NVA	Finanzierungsvoranschlag VA 2023	Finanzierungsvoranschlag 1. NVA
Investive Gebarung												
SU 33	**Summe Einzahlungen investive Gebarung**									**0,00**	**0,00**	**0,00**
1/321000-042000	Amts-, Betriebs- und Geschäftsausstattung		3415	2	41	321	0,00	0,00	0,00	0,00	0,00	0,00
SU 34	**Summe Auszahlungen investive Gebarung**									**0,00**	**0,00**	**0,00**
SA2	**Saldo (2) Geldfluss aus der Investiven Gebarung (33 – 34)**									**0,00**	**0,00**	**0,00**
SA3	**Saldo (3) Nettofinanzierungssaldo (Saldo 1 + Saldo 2)**									**-240.000,00**	**-238.700,00**	**-1.300,00**
Finanzierungstätigkeit												
SU 35	**Summe Einzahlungen aus der Finanzierungstätigkeit**									**0,00**	**0,00**	**0,00**
SU 36	**Summe Auszahlungen aus der Finanzierungstätigkeit**									**0,00**	**0,00**	**0,00**
SA4	**Saldo (4) Geldfluss aus der Finanzierungstätigkeit (35 – 36)**									**0,00**	**0,00**	**0,00**
SA5	**Saldo (5) Geldfluss aus der voranschlagswirksamen Gebarung (Saldo 3 + Saldo 4)**									**-240.000,00**	**-238.700,00**	**-1.300,00**
329	**Sonstige Einrichtungen und Maßnahmen**											
329000	**Schlosskonzerte Laxenburg**											
Operative Gebarung												
2/329000+810000	Kartenverkauf Abo und Einzelkarten	2114	3114		13		40.000,00	40.000,00	0,00	40.000,00	40.000,00	0,00
2/329000+817000	Erträge aus der Auflösung von sonstigen Rückstellungen	2117					0,00	0,00	0,00	0,00	0,00	0,00
2/329000+861000	Transfers von Ländern, Landesfonds und Landeskammern	2121	3121		15		30.000,00	30.000,00	0,00	30.000,00	30.000,00	0,00
2/329000+864000	Transfers von Unternehmen	2123	3123		16		0,00	0,00	0,00	0,00	0,00	0,00
SU 21 / 31	**Summe Erträge / Einzahlungen operative Gebarung**						**70.000,00**	**70.000,00**	**0,00**	**70.000,00**	**70.000,00**	**0,00**
1/329000-400000	Materialkosten	2221	3221		23		1.000,00	1.000,00	0,00	1.000,00	1.000,00	0,00
1/329000-413000	Druckkosten	2221	3221		23		2.000,00	2.000,00	0,00	2.000,00	2.000,00	0,00
1/329000-456000	Büromaterial	2221	3221		23		300,00	300,00	0,00	300,00	300,00	0,00
1/329000-510000	Bezüge VB der Verwaltung	2211	3211		20		18.800,00	6.700,00	12.100,00	18.800,00	6.700,00	12.100,00
1/329000-565000	Mehrleistungsvergütungen	2211	3211		20		600,00	400,00	200,00	600,00	400,00	200,00
1/329000-569000	Nebengebühren	2211	3211		20		1.400,00	300,00	1.100,00	1.400,00	300,00	1.100,00
1/329000-580000	DGB für Familienbeihilfen	2212	3212		20		800,00	300,00	500,00	800,00	300,00	500,00
1/329000-582000	Sonstige DBG zur sozialen Sicherheit	2212	3212		20		4.400,00	1.500,00	2.900,00	4.400,00	1.500,00	2.900,00
1/329000-588000	Kommunalsteuer	2212	3212		20		700,00	300,00	400,00	700,00	300,00	400,00
1/329000-592000	Dotierung von Rückstellungen für Jubiläumszuwendungen	2214					400,00	400,00	0,00	0,00	0,00	0,00
1/329000-593000	Dotierung von Rückstellungen für nicht konsumierte Urlaube	2214					0,00	0,00	0,00	0,00	0,00	0,00
1/329000-630000	Porto	2222	3222		24		700,00	700,00	0,00	700,00	700,00	0,00
1/329000-631000	Telekommunikationsdienste	2222	3222		24		100,00	100,00	0,00	100,00	100,00	0,00
1/329000-700000	Miet- und Pachtaufwand - Veranstaltungsräumlichkeiten	2223	3223		24		20.000,00	20.000,00	0,00	20.000,00	20.000,00	0,00

		MVAG		VC	QU	DK	Ergebnisvoranschlag			Finanzierungsvoranschlag		
		EH	FH				VA 2023 inkl. NVA	VA 2023	1. NVA	VA 2023 inkl. NVA	VA 2023	1. NVA
1/329000-724000	Reisegebühren	2225	3225	24			100,00	100,00	0,00	100,00	100,00	0,00
1/329000-728000	Entgelte für sonstige Leistungen	2225	3225	24			3.500,00	3.500,00	0,00	3.500,00	3.500,00	0,00
1/329000-728100	Honorare Künstler, künstlerische Leitung	2225	3225	24			72.000,00	65.000,00	7.000,00	72.000,00	65.000,00	7.000,00
1/329000-728200	Veranstaltungstechnik	2225	3225	24			12.000,00	12.000,00	0,00	12.000,00	12.000,00	0,00
1/329000-728300	AKM, Gebühren	2225	3225	24			2.800,00	2.800,00	0,00	2.800,00	2.800,00	0,00
1/329000-728400	Aufenthaltskosten	2225	3225	24			500,00	500,00	0,00	500,00	500,00	0,00
1/329000-728500	Marketing	2225	3225	24			4.800,00	4.000,00	800,00	4.800,00	4.000,00	800,00
SU 22 / 32	**Summe Aufwendungen / Auszahlungen operative Gebarung**						**146.900,00**	**121.900,00**	**25.000,00**	**146.500,00**	**121.500,00**	**25.000,00**
SA 0 / SA 1	**(0) Nettoergebnis (21 - 22) / (1) Geldfluss operative Gebarung (31 – 32)**						**-76.900,00**	**-51.900,00**	**-25.000,00**	**-76.500,00**	**-51.500,00**	**-25.000,00**
SU 23	**Summe Haushaltsrücklagen**						**0,00**	**0,00**	**0,00**	**0,00**	**0,00**	**0,00**
SA00	**Nettoergebnis nach Zuw./Entn. Haushaltsrücklagen (Saldo 0 +/- SU23)**						**-76.900,00**	**-51.900,00**	**-25.000,00**			
Investive Gebarung												
SU 33	**Summe Einzahlungen investive Gebarung**									**0,00**	**0,00**	**0,00**
1/329000-042000	Amts-, Betriebs- und Geschäftsausstattung		3415	2	41	329	0,00	0,00	0,00	14.500,00	14.500,00	0,00
SU 34	**Summe Auszahlungen investive Gebarung**									**14.500,00**	**14.500,00**	**0,00**
SA2	**Saldo (2) Geldfluss aus der Investiven Gebarung (33 – 34)**									**-14.500,00**	**-14.500,00**	**0,00**
SA3	**Saldo (3) Nettofinanzierungssaldo (Saldo 1 + Saldo 2)**									**-91.000,00**	**-66.000,00**	**-25.000,00**
Finanzierungstätigkeit												
SU 35	**Summe Einzahlungen aus der Finanzierungstätigkeit**									**0,00**	**0,00**	**0,00**
SU 36	**Summe Auszahlungen aus der Finanzierungstätigkeit**									**0,00**	**0,00**	**0,00**
SA4	**Saldo (4) Geldfluss aus der Finanzierungstätigkeit (35 – 36)**									**0,00**	**0,00**	**0,00**
SA5	**Saldo (5) Geldfluss aus der voranschlagswirksamen Gebarung (Saldo 3 + Saldo 4)**									**-91.000,00**	**-66.000,00**	**-25.000,00**
329100	**Serenade des Landes NÖ**											
Operative Gebarung												
2/329100+810000	Kartenverkauf	2114	3114	13			3.500,00	3.500,00	0,00	3.500,00	3.500,00	0,00
2/329100+861000	Transfers von Ländern, Landesfonds und Landeskammern	2121	3121	15			4.500,00	4.500,00	0,00	4.500,00	4.500,00	0,00
SU 21 / 31	**Summe Erträge / Einzahlungen operative Gebarung**						**8.000,00**	**8.000,00**	**0,00**	**8.000,00**	**8.000,00**	**0,00**
1/329100-728000	Entgelte für sonstige Leistungen	2225	3225	24			9.000,00	9.000,00	0,00	9.000,00	9.000,00	0,00
SU 22 / 32	**Summe Aufwendungen / Auszahlungen operative Gebarung**						**9.000,00**	**9.000,00**	**0,00**	**9.000,00**	**9.000,00**	**0,00**
SA 0 / SA 1	**(0) Nettoergebnis (21 - 22) / (1) Geldfluss operative Gebarung (31 – 32)**						**-1.000,00**	**-1.000,00**	**0,00**	**-1.000,00**	**-1.000,00**	**0,00**
SU 23	**Summe Haushaltsrücklagen**						**0,00**	**0,00**	**0,00**	**0,00**	**0,00**	**0,00**
SA00	**Nettoergebnis nach Zuw./Entn. Haushaltsrücklagen (Saldo 0 +/- SU23)**						**-1.000,00**	**-1.000,00**	**0,00**			
Investive Gebarung												
SU 33	**Summe Einzahlungen investive Gebarung**									**0,00**	**0,00**	**0,00**
SU 34	**Summe Auszahlungen investive Gebarung**									**0,00**	**0,00**	**0,00**

		MVAG EH	MVAG FH	VC QU	DK	Ergebnisvoranschlag VA 2023 inkl. NVA	Ergebnisvoranschlag VA 2023	Ergebnisvoranschlag 1. NVA	Finanzierungsvoranschlag VA 2023 inkl. NVA	Finanzierungsvoranschlag VA 2023	Finanzierungsvoranschlag 1. NVA
SA2	**Saldo (2) Geldfluss aus der Investiven Gebarung (33 – 34)**								**0,00**	**0,00**	**0,00**
SA3	**Saldo (3) Nettofinanzierungssaldo (Saldo 1 + Saldo 2)**								**-1.000,00**	**-1.000,00**	**0,00**
Finanzierungstätigkeit											
SU 35	**Summe Einzahlungen aus der Finanzierungstätigkeit**								**0,00**	**0,00**	**0,00**
SU 36	**Summe Auszahlungen aus der Finanzierungstätigkeit**								**0,00**	**0,00**	**0,00**
SA4	**Saldo (4) Geldfluss aus der Finanzierungstätigkeit (35 – 36)**								**0,00**	**0,00**	**0,00**
SA5	**Saldo (5) Geldfluss aus der voranschlagswirksamen Gebarung (Saldo 3 + Saldo 4)**								**-1.000,00**	**-1.000,00**	**0,00**
36	**Heimatpflege**										
360	**Heimatmuseen**										
360000	**Kultur- und Museumsverein**										
Operative Gebarung											
2/360000+811000	Miet- und Pachtertrag	2115	3115	14		100,00	100,00	0,00	100,00	100,00	0,00
2/360000+828000	Betriebskosten Rückersatz	2116	3116	18		2.500,00	2.500,00	0,00	2.500,00	2.500,00	0,00
SU 21 / 31	**Summe Erträge / Einzahlungen operative Gebarung**					**2.600,00**	**2.600,00**	**0,00**	**2.600,00**	**2.600,00**	**0,00**
1/360000-400000	Geringwertige Wirtschaftsgüter	2221	3221	23	360	2.900,00	2.900,00	0,00	2.900,00	2.900,00	0,00
1/360000-600100	Gas	2222	3222	24		1.000,00	1.600,00	-600,00	1.000,00	1.600,00	-600,00
1/360000-614000	Instandhaltung Heimatmuseum	2224	3224	24		8.000,00	8.000,00	0,00	8.000,00	8.000,00	0,00
1/360000-614100	Wartungsverträge	2224	3224	24		1.000,00	1.000,00	0,00	1.000,00	1.000,00	0,00
1/360000-670000	Versicherungen	2222	3222	24		600,00	600,00	0,00	600,00	600,00	0,00
1/360000-680000	Planmäßige Abschreibung	2226				9.000,00	9.000,00	0,00	0,00	0,00	0,00
1/360000-711000	Gebühren Benützung Gemeindeeinrichtungen	2225	3225	24		1.100,00	1.100,00	0,00	1.100,00	1.100,00	0,00
1/360000-757000	Subvention	2234	3234	27		5.200,00	5.200,00	0,00	5.200,00	5.200,00	0,00
SU 22 / 32	**Summe Aufwendungen / Auszahlungen operative Gebarung**					**28.800,00**	**29.400,00**	**-600,00**	**19.800,00**	**20.400,00**	**-600,00**
SA 0 / SA 1	**(0) Nettoergebnis (21 - 22) / (1) Geldfluss operative Gebarung (31 – 32)**					**-26.200,00**	**-26.800,00**	**600,00**	**-17.200,00**	**-17.800,00**	**600,00**
SU 23	**Summe Haushaltsrücklagen**					**0,00**	**0,00**	**0,00**	**0,00**	**0,00**	**0,00**
SA00	**Nettoergebnis nach Zuw./Entn. Haushaltsrücklagen (Saldo 0 +/- SU23)**					**-26.200,00**	**-26.800,00**	**600,00**			
Investive Gebarung											
SU 33	**Summe Einzahlungen investive Gebarung**								**0,00**	**0,00**	**0,00**
1/360000-042000	Amts-, Betriebs- und Geschäftsausstattung		3415	2	41 360	0,00	0,00	0,00	0,00	0,00	0,00
SU 34	**Summe Auszahlungen investive Gebarung**								**0,00**	**0,00**	**0,00**
SA2	**Saldo (2) Geldfluss aus der Investiven Gebarung (33 – 34)**								**0,00**	**0,00**	**0,00**
SA3	**Saldo (3) Nettofinanzierungssaldo (Saldo 1 + Saldo 2)**								**-17.200,00**	**-17.800,00**	**600,00**
Finanzierungstätigkeit											
SU 35	**Summe Einzahlungen aus der Finanzierungstätigkeit**								**0,00**	**0,00**	**0,00**

		MVAG EH	MVAG FH	VC QU	DK	Ergebnisvoranschlag VA 2023 inkl. NVA	Ergebnisvoranschlag VA 2023	Ergebnisvoranschlag 1. NVA	Finanzierungsvoranschlag VA 2023 inkl. NVA	Finanzierungsvoranschlag VA 2023	Finanzierungsvoranschlag 1. NVA
SU 36	**Summe Auszahlungen aus der Finanzierungstätigkeit**								**0,00**	**0,00**	**0,00**
SA4	**Saldo (4) Geldfluss aus der Finanzierungstätigkeit (35 – 36)**								**0,00**	**0,00**	**0,00**
SA5	**Saldo (5) Geldfluss aus der voranschlagswirksamen Gebarung (Saldo 3 + Saldo 4)**								**-17.200,00**	**-17.800,00**	**600,00**
360100	**Kulturverein Alt-Laxenburg**										
Operative Gebarung											
SU 21 / 31	**Summe Erträge / Einzahlungen operative Gebarung**					**0,00**	**0,00**	**0,00**	**0,00**	**0,00**	**0,00**
1/360100-757000	Subvention	2234	3234		27	6.500,00	6.500,00	0,00	6.500,00	6.500,00	0,00
SU 22 / 32	**Summe Aufwendungen / Auszahlungen operative Gebarung**					**6.500,00**	**6.500,00**	**0,00**	**6.500,00**	**6.500,00**	**0,00**
SA 0 / SA 1	**(0) Nettoergebnis (21 - 22) / (1) Geldfluss operative Gebarung (31 – 32)**					**-6.500,00**	**-6.500,00**	**0,00**	**-6.500,00**	**-6.500,00**	**0,00**
SU 23	**Summe Haushaltsrücklagen**					**0,00**	**0,00**	**0,00**	**0,00**	**0,00**	**0,00**
SA00	**Nettoergebnis nach Zuw./Entn. Haushaltsrücklagen (Saldo 0 +/- SU23)**					**-6.500,00**	**-6.500,00**	**0,00**			
Investive Gebarung											
SU 33	**Summe Einzahlungen investive Gebarung**								**0,00**	**0,00**	**0,00**
SU 34	**Summe Auszahlungen investive Gebarung**								**0,00**	**0,00**	**0,00**
SA2	**Saldo (2) Geldfluss aus der Investiven Gebarung (33 – 34)**								**0,00**	**0,00**	**0,00**
SA3	**Saldo (3) Nettofinanzierungssaldo (Saldo 1 + Saldo 2)**								**-6.500,00**	**-6.500,00**	**0,00**
Finanzierungstätigkeit											
SU 35	**Summe Einzahlungen aus der Finanzierungstätigkeit**								**0,00**	**0,00**	**0,00**
SU 36	**Summe Auszahlungen aus der Finanzierungstätigkeit**								**0,00**	**0,00**	**0,00**
SA4	**Saldo (4) Geldfluss aus der Finanzierungstätigkeit (35 – 36)**								**0,00**	**0,00**	**0,00**
SA5	**Saldo (5) Geldfluss aus der voranschlagswirksamen Gebarung (Saldo 3 + Saldo 4)**								**-6.500,00**	**-6.500,00**	**0,00**
360200	**Sonstige Kulturvereine**										
Operative Gebarung											
SU 21 / 31	**Summe Erträge / Einzahlungen operative Gebarung**					**0,00**	**0,00**	**0,00**	**0,00**	**0,00**	**0,00**
1/360200-757000	Kultursommer Laxenburg	2234	3234		27	5.000,00	5.000,00	0,00	5.000,00	5.000,00	0,00
1/360200-757100	Sonstige Subventionen an Vereine	2234	3234		27	2.500,00	2.500,00	0,00	2.500,00	2.500,00	0,00
SU 22 / 32	**Summe Aufwendungen / Auszahlungen operative Gebarung**					**7.500,00**	**7.500,00**	**0,00**	**7.500,00**	**7.500,00**	**0,00**
SA 0 / SA 1	**(0) Nettoergebnis (21 - 22) / (1) Geldfluss operative Gebarung (31 – 32)**					**-7.500,00**	**-7.500,00**	**0,00**	**-7.500,00**	**-7.500,00**	**0,00**
SU 23	**Summe Haushaltsrücklagen**					**0,00**	**0,00**	**0,00**	**0,00**	**0,00**	**0,00**
SA00	**Nettoergebnis nach Zuw./Entn. Haushaltsrücklagen (Saldo 0 +/- SU23)**					**-7.500,00**	**-7.500,00**	**0,00**			
Investive Gebarung											
SU 33	**Summe Einzahlungen investive Gebarung**								**0,00**	**0,00**	**0,00**
SU 34	**Summe Auszahlungen investive Gebarung**								**0,00**	**0,00**	**0,00**
SA2	**Saldo (2) Geldfluss aus der Investiven Gebarung (33 – 34)**								**0,00**	**0,00**	**0,00**
SA3	**Saldo (3) Nettofinanzierungssaldo (Saldo 1 + Saldo 2)**								**-7.500,00**	**-7.500,00**	**0,00**

		MVAG EH	MVAG FH	VC QU	DK	Ergebnisvoranschlag VA 2023 inkl. NVA	Ergebnisvoranschlag VA 2023	Ergebnisvoranschlag 1. NVA	Finanzierungsvoranschlag VA 2023 inkl. NVA	Finanzierungsvoranschlag VA 2023	Finanzierungsvoranschlag 1. NVA
Finanzierungstätigkeit											
SU 35	**Summe Einzahlungen aus der Finanzierungstätigkeit**								**0,00**	**0,00**	**0,00**
SU 36	**Summe Auszahlungen aus der Finanzierungstätigkeit**								**0,00**	**0,00**	**0,00**
SA4	**Saldo (4) Geldfluss aus der Finanzierungstätigkeit (35 – 36)**								**0,00**	**0,00**	**0,00**
SA5	**Saldo (5) Geldfluss aus der voranschlagswirksamen Gebarung (Saldo 3 + Saldo 4)**								**-7.500,00**	**-7.500,00**	**0,00**
362	**Denkmalpflege**										
362000	**Denkmalpflege**										
Operative Gebarung											
SU 21 / 31	**Summe Erträge / Einzahlungen operative Gebarung**					**0,00**	**0,00**	**0,00**	**0,00**	**0,00**	**0,00**
1/362000-457000	Druckwerke	2221	3221	23		0,00	0,00	0,00	0,00	0,00	0,00
1/362000-600200	Wasser	2222	3222	24		700,00	700,00	0,00	700,00	700,00	0,00
1/362000-619000	Instandhaltung von Sonderanlagen (Denkmäler, Kapellen)	2224	3224	24		100,00	0,00	100,00	100,00	0,00	100,00
1/362000-619100	Instandhaltung von Brunnen	2224	3224	24		2.000,00	2.000,00	0,00	2.000,00	2.000,00	0,00
1/362000-728000	Entgelte für sonstige Leistungen	2225	3225	24		0,00	0,00	0,00	0,00	0,00	0,00
SU 22 / 32	**Summe Aufwendungen / Auszahlungen operative Gebarung**					**2.800,00**	**2.700,00**	**100,00**	**2.800,00**	**2.700,00**	**100,00**
SA 0 / SA 1	**(0) Nettoergebnis (21 - 22) / (1) Geldfluss operative Gebarung (31 – 32)**					**-2.800,00**	**-2.700,00**	**-100,00**	**-2.800,00**	**-2.700,00**	**-100,00**
SU 23	**Summe Haushaltsrücklagen**					**0,00**	**0,00**	**0,00**	**0,00**	**0,00**	**0,00**
SA00	**Nettoergebnis nach Zuw./Entn. Haushaltsrücklagen (Saldo 0 +/- SU23)**					**-2.800,00**	**-2.700,00**	**-100,00**			
Investive Gebarung											
SU 33	**Summe Einzahlungen investive Gebarung**								**0,00**	**0,00**	**0,00**
SU 34	**Summe Auszahlungen investive Gebarung**								**0,00**	**0,00**	**0,00**
SA2	**Saldo (2) Geldfluss aus der Investiven Gebarung (33 – 34)**								**0,00**	**0,00**	**0,00**
SA3	**Saldo (3) Nettofinanzierungssaldo (Saldo 1 + Saldo 2)**								**-2.800,00**	**-2.700,00**	**-100,00**
Finanzierungstätigkeit											
SU 35	**Summe Einzahlungen aus der Finanzierungstätigkeit**								**0,00**	**0,00**	**0,00**
SU 36	**Summe Auszahlungen aus der Finanzierungstätigkeit**								**0,00**	**0,00**	**0,00**
SA4	**Saldo (4) Geldfluss aus der Finanzierungstätigkeit (35 – 36)**								**0,00**	**0,00**	**0,00**
SA5	**Saldo (5) Geldfluss aus der voranschlagswirksamen Gebarung (Saldo 3 + Saldo 4)**								**-2.800,00**	**-2.700,00**	**-100,00**
363	**Altstadterhaltung und Ortsbildpflege**										
363000	**Altstadterhaltung und Ortsbildpflege**										
Operative Gebarung											
2/363000+817000	Erträge aus der Auflösung von sonstigen Rückstellungen	2117				0,00	0,00	0,00	0,00	0,00	0,00
SU 21 / 31	**Summe Erträge / Einzahlungen operative Gebarung**					**0,00**	**0,00**	**0,00**	**0,00**	**0,00**	**0,00**
1/363000-400000	Geringwertige Wirtschaftsgüter	2221	3221	23	363	5.000,00	5.000,00	0,00	5.000,00	5.000,00	0,00

		MVAG		VC QU	DK	Ergebnisvoranschlag			Finanzierungsvoranschlag		
		EH	FH			VA 2023 inkl. NVA	VA 2023	1. NVA	VA 2023 inkl. NVA	VA 2023	1. NVA
1/363000-511000	Bezüge VB in handwerklicher Verwendung	2211	3211	20		114.500,00	65.100,00	49.400,00	114.500,00	65.100,00	49.400,00
1/363000-565000	Mehrleistungsvergütungen	2211	3211	20		11.800,00	6.000,00	5.800,00	11.800,00	6.000,00	5.800,00
1/363000-569000	Nebengebühren	2211	3211	20		11.300,00	6.600,00	4.700,00	11.300,00	6.600,00	4.700,00
1/363000-580000	DGB für Familienbeihilfen	2212	3212	20		5.100,00	3.000,00	2.100,00	5.100,00	3.000,00	2.100,00
1/363000-582000	Sonstige DGB zur sozialen Sicherheit	2212	3212	20		29.100,00	15.900,00	13.200,00	29.100,00	15.900,00	13.200,00
1/363000-591000	Dotierung von Rückstellungen für Abfertigungen	2214				600,00	600,00	0,00	0,00	0,00	0,00
1/363000-592000	Dotierung von Rückstellungen für Jubiläumszuwendungen	2214				400,00	400,00	0,00	0,00	0,00	0,00
1/363000-593000	Dotierung von Rückstellungen für nicht konsumierte Urlaube	2214				0,00	0,00	0,00	0,00	0,00	0,00
1/363000-600200	Wasser	2222	3222	24		100,00	100,00	0,00	100,00	100,00	0,00
1/363000-619000	Pflegemaßnahmen und Ersatzpflanzungen	2224	3224	24		22.000,00	22.000,00	0,00	22.000,00	22.000,00	0,00
1/363000-680000	Planmäßige Abschreibung	2226				1.300,00	1.300,00	0,00	0,00	0,00	0,00
1/363000-700000	Miet- und Pachtaufwand	2223	3223	24		300,00	300,00	0,00	300,00	300,00	0,00
1/363000-724000	Reisegebühren	2225	3225	24		100,00	100,00	0,00	100,00	100,00	0,00
1/363000-728100	Fremdleistungen	2225	3225	24		37.000,00	37.000,00	0,00	37.000,00	37.000,00	0,00
SU 22 / 32	**Summe Aufwendungen / Auszahlungen operative Gebarung**					**238.600,00**	**163.400,00**	**75.200,00**	**236.300,00**	**161.100,00**	**75.200,00**
SA 0 / SA 1	**(0) Nettoergebnis (21 - 22) / (1) Geldfluss operative Gebarung (31 – 32)**					**-238.600,00**	**-163.400,00**	**-75.200,00**	**-236.300,00**	**-161.100,00**	**-75.200,00**
SU 23	**Summe Haushaltsrücklagen**					**0,00**	**0,00**	**0,00**	**0,00**	**0,00**	**0,00**
SA00	**Nettoergebnis nach Zuw./Entn. Haushaltsrücklagen (Saldo 0 +/- SU23)**					**-238.600,00**	**-163.400,00**	**-75.200,00**			
Investive Gebarung											
SU 33	**Summe Einzahlungen investive Gebarung**								**0,00**	**0,00**	**0,00**
1/363000-042000	Amts-, Betriebs- und Geschäftsausstattung		3415	2 41	363	0,00	0,00	0,00	2.600,00	0,00	2.600,00
SU 34	**Summe Auszahlungen investive Gebarung**								**2.600,00**	**0,00**	**2.600,00**
SA2	**Saldo (2) Geldfluss aus der Investiven Gebarung (33 – 34)**								**-2.600,00**	**0,00**	**-2.600,00**
SA3	**Saldo (3) Nettofinanzierungssaldo (Saldo 1 + Saldo 2)**								**-238.900,00**	**-161.100,00**	**-77.800,00**
Finanzierungstätigkeit											
SU 35	**Summe Einzahlungen aus der Finanzierungstätigkeit**								**0,00**	**0,00**	**0,00**
SU 36	**Summe Auszahlungen aus der Finanzierungstätigkeit**								**0,00**	**0,00**	**0,00**
SA4	**Saldo (4) Geldfluss aus der Finanzierungstätigkeit (35 – 36)**								**0,00**	**0,00**	**0,00**
SA5	**Saldo (5) Geldfluss aus der voranschlagswirksamen Gebarung (Saldo 3 + Saldo 4)**								**-238.900,00**	**-161.100,00**	**-77.800,00**

		MVAG EH	MVAG FH	VC QU	DK	Ergebnisvoranschlag VA 2023 inkl. NVA	Ergebnisvoranschlag VA 2023	Ergebnisvoranschlag 1. NVA	Finanzierungsvoranschlag VA 2023 inkl. NVA	Finanzierungsvoranschlag VA 2023	Finanzierungsvoranschlag 1. NVA
38	**Sonstige Kulturpflege**										
381	**Maßnahmen der Kulturpflege**										
381000	**Maßnahmen der Kulturpflege**										
Operative Gebarung											
2/381000+828000	Advent	2116	3116	18		700,00	700,00	0,00	700,00	700,00	0,00
SU 21 / 31	**Summe Erträge / Einzahlungen operative Gebarung**					**700,00**	**700,00**	**0,00**	**700,00**	**700,00**	**0,00**
1/381000-680000	Planmäßige Abschreibung	2226				600,00	600,00	0,00	0,00	0,00	0,00
1/381000-728000	Muttertag	2225	3225	24		5.400,00	4.000,00	1.400,00	5.400,00	4.000,00	1.400,00
1/381000-728100	Fronleichnam	2225	3225	24		3.000,00	3.000,00	0,00	3.000,00	3.000,00	0,00
1/381000-728200	Kirtag, Jahrmarkt	2225	3225	24		1.100,00	1.100,00	0,00	1.100,00	1.100,00	0,00
1/381000-728300	Advent	2225	3225	24		55.000,00	44.000,00	11.000,00	55.000,00	44.000,00	11.000,00
1/381000-728400	Allerheiligen	2225	3225	24		400,00	400,00	0,00	400,00	400,00	0,00
SU 22 / 32	**Summe Aufwendungen / Auszahlungen operative Gebarung**					**65.500,00**	**53.100,00**	**12.400,00**	**64.900,00**	**52.500,00**	**12.400,00**
SA 0 / SA 1	**(0) Nettoergebnis (21 - 22) / (1) Geldfluss operative Gebarung (31 – 32)**					**-64.800,00**	**-52.400,00**	**-12.400,00**	**-64.200,00**	**-51.800,00**	**-12.400,00**
SU 23	**Summe Haushaltsrücklagen**					**0,00**	**0,00**	**0,00**	**0,00**	**0,00**	**0,00**
SA00	**Nettoergebnis nach Zuw./Entn. Haushaltsrücklagen (Saldo 0 +/- SU23)**					**-64.800,00**	**-52.400,00**	**-12.400,00**			
Investive Gebarung											
SU 33	**Summe Einzahlungen investive Gebarung**								**0,00**	**0,00**	**0,00**
SU 34	**Summe Auszahlungen investive Gebarung**								**0,00**	**0,00**	**0,00**
SA2	**Saldo (2) Geldfluss aus der Investiven Gebarung (33 – 34)**								**0,00**	**0,00**	**0,00**
SA3	**Saldo (3) Nettofinanzierungssaldo (Saldo 1 + Saldo 2)**								**-64.200,00**	**-51.800,00**	**-12.400,00**
Finanzierungstätigkeit											
SU 35	**Summe Einzahlungen aus der Finanzierungstätigkeit**								**0,00**	**0,00**	**0,00**
SU 36	**Summe Auszahlungen aus der Finanzierungstätigkeit**								**0,00**	**0,00**	**0,00**
SA4	**Saldo (4) Geldfluss aus der Finanzierungstätigkeit (35 – 36)**								**0,00**	**0,00**	**0,00**
SA5	**Saldo (5) Geldfluss aus der voranschlagswirksamen Gebarung (Saldo 3 + Saldo 4)**								**-64.200,00**	**-51.800,00**	**-12.400,00**
39	**Kultus**										
390	**Kirchliche Angelegenheiten**										
390000	**Kirchliche Angelegenheiten**										
Operative Gebarung											
SU 21 / 31	**Summe Erträge / Einzahlungen operative Gebarung**					**0,00**	**0,00**	**0,00**	**0,00**	**0,00**	**0,00**
1/390000-757000	Subvention	2234	3234	27		3.900,00	3.900,00	0,00	3.900,00	3.900,00	0,00
SU 22 / 32	**Summe Aufwendungen / Auszahlungen operative Gebarung**					**3.900,00**	**3.900,00**	**0,00**	**3.900,00**	**3.900,00**	**0,00**
SA 0 / SA 1	**(0) Nettoergebnis (21 - 22) / (1) Geldfluss operative Gebarung (31 – 32)**					**-3.900,00**	**-3.900,00**	**0,00**	**-3.900,00**	**-3.900,00**	**0,00**
SU 23	**Summe Haushaltsrücklagen**					**0,00**	**0,00**	**0,00**	**0,00**	**0,00**	**0,00**

		MVAG EH	MVAG FH	VC QU	DK	Ergebnisvoranschlag VA 2023 inkl. NVA	Ergebnisvoranschlag VA 2023	Ergebnisvoranschlag 1. NVA	Finanzierungsvoranschlag VA 2023 inkl. NVA	Finanzierungsvoranschlag VA 2023	Finanzierungsvoranschlag 1. NVA
SA00	**Nettoergebnis nach Zuw./Entn. Haushaltsrücklagen (Saldo 0 +/- SU23)**					**-3.900,00**	**-3.900,00**	**0,00**			
Investive Gebarung											
SU 33	**Summe Einzahlungen investive Gebarung**								**0,00**	**0,00**	**0,00**
SU 34	**Summe Auszahlungen investive Gebarung**								**0,00**	**0,00**	**0,00**
SA2	**Saldo (2) Geldfluss aus der Investiven Gebarung (33 – 34)**								**0,00**	**0,00**	**0,00**
SA3	**Saldo (3) Nettofinanzierungssaldo (Saldo 1 + Saldo 2)**								**-3.900,00**	**-3.900,00**	**0,00**
Finanzierungstätigkeit											
SU 35	**Summe Einzahlungen aus der Finanzierungstätigkeit**								**0,00**	**0,00**	**0,00**
SU 36	**Summe Auszahlungen aus der Finanzierungstätigkeit**								**0,00**	**0,00**	**0,00**
SA4	**Saldo (4) Geldfluss aus der Finanzierungstätigkeit (35 – 36)**								**0,00**	**0,00**	**0,00**
SA5	**Saldo (5) Geldfluss aus der voranschlagswirksamen Gebarung (Saldo 3 + Saldo 4)**								**-3.900,00**	**-3.900,00**	**0,00**

		MVAG EH	MVAG FH	VC QU	DK	Ergebnisvoranschlag VA 2023 inkl. NVA	Ergebnisvoranschlag VA 2023	Ergebnisvoranschlag 1. NVA	Finanzierungsvoranschlag VA 2023 inkl. NVA	Finanzierungsvoranschlag VA 2023	Finanzierungsvoranschlag 1. NVA
4	**Soziale Wohlfahrt und Wohnbauförderung**										
41	**Allgemeine öffentliche Wohlfahrt**										
410	**Einrichtungen der allgemeinen Sozialhilfe**										
410000	**NÖ Hilfswerk**										
Operative Gebarung											
2/410000+811000	Miet- und Pachtertrag	2115	3115	14		6.000,00	6.000,00	0,00	6.000,00	6.000,00	0,00
SU 21 / 31	**Summe Erträge / Einzahlungen operative Gebarung**					**6.000,00**	**6.000,00**	**0,00**	**6.000,00**	**6.000,00**	**0,00**
1/410000-614000	Instandhaltung Gebäude	2224	3224	24		1.000,00	8.500,00	-7.500,00	1.000,00	8.500,00	-7.500,00
1/410000-614100	Wartungsverträge	2224	3224	24		900,00	900,00	0,00	900,00	900,00	0,00
1/410000-670000	Versicherungen	2222	3222	24		200,00	200,00	0,00	200,00	200,00	0,00
1/410000-680000	Planmäßige Abschreibung	2226				4.400,00	4.400,00	0,00	0,00	0,00	0,00
1/410000-711000	Gebühren Benützung Gemeindeeinrichtungen	2225	3225	24		900,00	900,00	0,00	900,00	900,00	0,00
1/410000-728000	Entgelte für sonstige Leistungen	2225	3225	24		600,00	600,00	0,00	600,00	600,00	0,00
1/410000-757000	Transfers an private Organisationen ohne Erwerbszweck	2234	3234	27		500,00	500,00	0,00	500,00	500,00	0,00
SU 22 / 32	**Summe Aufwendungen / Auszahlungen operative Gebarung**					**8.500,00**	**16.000,00**	**-7.500,00**	**4.100,00**	**11.600,00**	**-7.500,00**
SA 0 / SA 1	**(0) Nettoergebnis (21 - 22) / (1) Geldfluss operative Gebarung (31 – 32)**					**-2.500,00**	**-10.000,00**	**7.500,00**	**1.900,00**	**-5.600,00**	**7.500,00**
SU 23	**Summe Haushaltsrücklagen**					**0,00**	**0,00**	**0,00**	**0,00**	**0,00**	**0,00**
SA00	**Nettoergebnis nach Zuw./Entn. Haushaltsrücklagen (Saldo 0 +/- SU23)**					**-2.500,00**	**-10.000,00**	**7.500,00**			
Investive Gebarung											
SU 33	**Summe Einzahlungen investive Gebarung**								**0,00**	**0,00**	**0,00**
SU 34	**Summe Auszahlungen investive Gebarung**								**0,00**	**0,00**	**0,00**
SA2	**Saldo (2) Geldfluss aus der Investiven Gebarung (33 – 34)**								**0,00**	**0,00**	**0,00**
SA3	**Saldo (3) Nettofinanzierungssaldo (Saldo 1 + Saldo 2)**								**1.900,00**	**-5.600,00**	**7.500,00**
Finanzierungstätigkeit											
SU 35	**Summe Einzahlungen aus der Finanzierungstätigkeit**								**0,00**	**0,00**	**0,00**
SU 36	**Summe Auszahlungen aus der Finanzierungstätigkeit**								**0,00**	**0,00**	**0,00**
SA4	**Saldo (4) Geldfluss aus der Finanzierungstätigkeit (35 – 36)**								**0,00**	**0,00**	**0,00**
SA5	**Saldo (5) Geldfluss aus der voranschlagswirksamen Gebarung (Saldo 3 + Saldo 4)**								**1.900,00**	**-5.600,00**	**7.500,00**
419	**Sonstige Einrichtungen und Maßnahmen**										
419000	**Sonstige Einrichtungen und Maßnahmen**										
Operative Gebarung											
SU 21 / 31	**Summe Erträge / Einzahlungen operative Gebarung**					**0,00**	**0,00**	**0,00**	**0,00**	**0,00**	**0,00**
1/419000-728000	Entgelte für sonstige Leistungen	2225	3225	24		10.000,00	0,00	10.000,00	10.000,00	0,00	10.000,00
1/419000-751000	Wohnsitzgemeindebeitrag	2231	3231	26		14.000,00	14.000,00	0,00	14.000,00	14.000,00	0,00

		MVAG EH	MVAG FH	VC QU	DK	Ergebnisvoranschlag VA 2023 inkl. NVA	Ergebnisvoranschlag VA 2023	Ergebnisvoranschlag 1. NVA	Finanzierungsvoranschlag VA 2023 inkl. NVA	Finanzierungsvoranschlag VA 2023	Finanzierungsvoranschlag 1. NVA
1/419000-751100	Sozialhilfeumlage	2231	3231	26		942.000,00	938.000,00	4.000,00	942.000,00	938.000,00	4.000,00
SU 22 / 32	**Summe Aufwendungen / Auszahlungen operative Gebarung**					**966.000,00**	**952.000,00**	**14.000,00**	**966.000,00**	**952.000,00**	**14.000,00**
SA 0 / SA 1	**(0) Nettoergebnis (21 - 22) / (1) Geldfluss operative Gebarung (31 – 32)**					**-966.000,00**	**-952.000,00**	**-14.000,00**	**-966.000,00**	**-952.000,00**	**-14.000,00**
SU 23	**Summe Haushaltsrücklagen**					**0,00**	**0,00**	**0,00**	**0,00**	**0,00**	**0,00**
SA00	**Nettoergebnis nach Zuw./Entn. Haushaltsrücklagen (Saldo 0 +/- SU23)**					**-966.000,00**	**-952.000,00**	**-14.000,00**			
Investive Gebarung											
SU 33	**Summe Einzahlungen investive Gebarung**								**0,00**	**0,00**	**0,00**
SU 34	**Summe Auszahlungen investive Gebarung**								**0,00**	**0,00**	**0,00**
SA2	**Saldo (2) Geldfluss aus der Investiven Gebarung (33 – 34)**								**0,00**	**0,00**	**0,00**
SA3	**Saldo (3) Nettofinanzierungssaldo (Saldo 1 + Saldo 2)**								**-966.000,00**	**-952.000,00**	**-14.000,00**
Finanzierungstätigkeit											
SU 35	**Summe Einzahlungen aus der Finanzierungstätigkeit**								**0,00**	**0,00**	**0,00**
SU 36	**Summe Auszahlungen aus der Finanzierungstätigkeit**								**0,00**	**0,00**	**0,00**
SA4	**Saldo (4) Geldfluss aus der Finanzierungstätigkeit (35 – 36)**								**0,00**	**0,00**	**0,00**
SA5	**Saldo (5) Geldfluss aus der voranschlagswirksamen Gebarung (Saldo 3 + Saldo 4)**								**-966.000,00**	**-952.000,00**	**-14.000,00**
42	**Freie Wohlfahrt**										
426	**Flüchtlingshilfe**										
426000	**Flüchtlingshilfe**										
Operative Gebarung											
2/426000+829000	Sonstige Erträge	2116	3116	18		0,00	0,00	0,00	0,00	0,00	0,00
SU 21 / 31	**Summe Erträge / Einzahlungen operative Gebarung**					**0,00**	**0,00**	**0,00**	**0,00**	**0,00**	**0,00**
1/426000-757000	Transfers an private Organisationen ohne Erwerbszweck	2234	3234	27		25.000,00	0,00	25.000,00	25.000,00	0,00	25.000,00
1/426000-768000	Sonstige Transfers an private Haushalte	2234	3234	27		11.500,00	1.500,00	10.000,00	11.500,00	1.500,00	10.000,00
SU 22 / 32	**Summe Aufwendungen / Auszahlungen operative Gebarung**					**36.500,00**	**1.500,00**	**35.000,00**	**36.500,00**	**1.500,00**	**35.000,00**
SA 0 / SA 1	**(0) Nettoergebnis (21 - 22) / (1) Geldfluss operative Gebarung (31 – 32)**					**-36.500,00**	**-1.500,00**	**-35.000,00**	**-36.500,00**	**-1.500,00**	**-35.000,00**
SU 23	**Summe Haushaltsrücklagen**					**0,00**	**0,00**	**0,00**	**0,00**	**0,00**	**0,00**
SA00	**Nettoergebnis nach Zuw./Entn. Haushaltsrücklagen (Saldo 0 +/- SU23)**					**-36.500,00**	**-1.500,00**	**-35.000,00**			
Investive Gebarung											
SU 33	**Summe Einzahlungen investive Gebarung**								**0,00**	**0,00**	**0,00**
SU 34	**Summe Auszahlungen investive Gebarung**								**0,00**	**0,00**	**0,00**
SA2	**Saldo (2) Geldfluss aus der Investiven Gebarung (33 – 34)**								**0,00**	**0,00**	**0,00**
SA3	**Saldo (3) Nettofinanzierungssaldo (Saldo 1 + Saldo 2)**								**-36.500,00**	**-1.500,00**	**-35.000,00**
Finanzierungstätigkeit											
SU 35	**Summe Einzahlungen aus der Finanzierungstätigkeit**								**0,00**	**0,00**	**0,00**
SU 36	**Summe Auszahlungen aus der Finanzierungstätigkeit**								**0,00**	**0,00**	**0,00**

		MVAG EH	MVAG FH	VC QU	DK	Ergebnisvoranschlag VA 2023 inkl. NVA	Ergebnisvoranschlag VA 2023	Ergebnisvoranschlag 1. NVA	Finanzierungsvoranschlag VA 2023 inkl. NVA	Finanzierungsvoranschlag VA 2023	Finanzierungsvoranschlag 1. NVA
SA4	**Saldo (4) Geldfluss aus der Finanzierungstätigkeit (35 – 36)**								**0,00**	**0,00**	**0,00**
SA5	**Saldo (5) Geldfluss aus der voranschlagswirksamen Gebarung (Saldo 3 + Saldo 4)**								**-36.500,00**	**-1.500,00**	**-35.000,00**
429	**Sonstige Einrichtungen und Maßnahmen**										
429000	**Sonstige Einrichtungen und Maßnahmen**										
Operative Gebarung											
2/429000+828000	Senioren	2116	3116	18		100,00	300,00	-200,00	100,00	300,00	-200,00
2/429000+829000	Fremde Spendengelder	2116	3116	18		3.000,00	3.000,00	0,00	3.000,00	3.000,00	0,00
SU 21 / 31	**Summe Erträge / Einzahlungen operative Gebarung**					**3.100,00**	**3.300,00**	**-200,00**	**3.100,00**	**3.300,00**	**-200,00**
1/429000-413000	Gratismüllsäcke für Pflegebedürftige	2221	3221	23		900,00	500,00	400,00	900,00	500,00	400,00
1/429000-728000	Entgelte für sonstige Leistungen	2225	3225	24		34.000,00	34.000,00	0,00	34.000,00	34.000,00	0,00
1/429000-728100	Entgelte für sonstige Leistungen	2225	3225	24		2.000,00	2.000,00	0,00	2.000,00	2.000,00	0,00
1/429000-757000	Senioren - Suvention	2234	3234	27		2.700,00	2.700,00	0,00	2.700,00	2.700,00	0,00
1/429000-757100	Transfers an private Organisationen ohne Erwerbszweck	2234	3234	27		2.000,00	0,00	2.000,00	2.000,00	0,00	2.000,00
1/429000-768000	Senioren	2234	3234	27		0,00	0,00	0,00	0,00	0,00	0,00
1/429000-768100	Freie Wohlfahrt für Bedürftige	2234	3234	27		1.300,00	1.300,00	0,00	1.300,00	1.300,00	0,00
1/429000-768300	Fremde Spendengelder	2234	3234	27		4.000,00	4.000,00	0,00	4.000,00	4.000,00	0,00
SU 22 / 32	**Summe Aufwendungen / Auszahlungen operative Gebarung**					**46.900,00**	**44.500,00**	**2.400,00**	**46.900,00**	**44.500,00**	**2.400,00**
SA 0 / SA 1	**(0) Nettoergebnis (21 - 22) / (1) Geldfluss operative Gebarung (31 – 32)**					**-43.800,00**	**-41.200,00**	**-2.600,00**	**-43.800,00**	**-41.200,00**	**-2.600,00**
SU 23	**Summe Haushaltsrücklagen**					**0,00**	**0,00**	**0,00**	**0,00**	**0,00**	**0,00**
SA00	**Nettoergebnis nach Zuw./Entn. Haushaltsrücklagen (Saldo 0 +/- SU23)**					**-43.800,00**	**-41.200,00**	**-2.600,00**			
Investive Gebarung											
SU 33	**Summe Einzahlungen investive Gebarung**								**0,00**	**0,00**	**0,00**
SU 34	**Summe Auszahlungen investive Gebarung**								**0,00**	**0,00**	**0,00**
SA2	**Saldo (2) Geldfluss aus der Investiven Gebarung (33 – 34)**								**0,00**	**0,00**	**0,00**
SA3	**Saldo (3) Nettofinanzierungssaldo (Saldo 1 + Saldo 2)**								**-43.800,00**	**-41.200,00**	**-2.600,00**
Finanzierungstätigkeit											
SU 35	**Summe Einzahlungen aus der Finanzierungstätigkeit**								**0,00**	**0,00**	**0,00**
SU 36	**Summe Auszahlungen aus der Finanzierungstätigkeit**								**0,00**	**0,00**	**0,00**
SA4	**Saldo (4) Geldfluss aus der Finanzierungstätigkeit (35 – 36)**								**0,00**	**0,00**	**0,00**
SA5	**Saldo (5) Geldfluss aus der voranschlagswirksamen Gebarung (Saldo 3 + Saldo 4)**								**-43.800,00**	**-41.200,00**	**-2.600,00**

		MVAG EH	MVAG FH	VC QU	DK	Ergebnisvoranschlag VA 2023 inkl. NVA	Ergebnisvoranschlag VA 2023	Ergebnisvoranschlag 1. NVA	Finanzierungsvoranschlag VA 2023 inkl. NVA	Finanzierungsvoranschlag VA 2023	Finanzierungsvoranschlag 1. NVA
43	**Jugendwohlfahrt**										
439	**Sonstige Einrichtungen und Maßnahmen**										
439000	**Sonstige Einrichtungen und Maßnahmen**										
Operative Gebarung											
SU 21 / 31	**Summe Erträge / Einzahlungen operative Gebarung**					**0,00**	**0,00**	**0,00**	**0,00**	**0,00**	**0,00**
1/439000-751000	Kinder- und Jugendhilfeumlage	2231	3231	26		180.000,00	179.000,00	1.000,00	180.000,00	179.000,00	1.000,00
1/439000-768100	Kinderbetreuung lt. NÖ Kinderbetreuungsgesetz	2234	3234	27		300,00	300,00	0,00	300,00	300,00	0,00
1/439000-768200	Semestertickets	2234	3234	27		3.000,00	3.000,00	0,00	3.000,00	3.000,00	0,00
SU 22 / 32	**Summe Aufwendungen / Auszahlungen operative Gebarung**					**183.300,00**	**182.300,00**	**1.000,00**	**183.300,00**	**182.300,00**	**1.000,00**
SA 0 / SA 1	**(0) Nettoergebnis (21 - 22) / (1) Geldfluss operative Gebarung (31 – 32)**					**-183.300,00**	**-182.300,00**	**-1.000,00**	**-183.300,00**	**-182.300,00**	**-1.000,00**
SU 23	**Summe Haushaltsrücklagen**					**0,00**	**0,00**	**0,00**	**0,00**	**0,00**	**0,00**
SA00	**Nettoergebnis nach Zuw./Entn. Haushaltsrücklagen (Saldo 0 +/- SU23)**					**-183.300,00**	**-182.300,00**	**-1.000,00**			
Investive Gebarung											
SU 33	**Summe Einzahlungen investive Gebarung**								**0,00**	**0,00**	**0,00**
SU 34	**Summe Auszahlungen investive Gebarung**								**0,00**	**0,00**	**0,00**
SA2	**Saldo (2) Geldfluss aus der Investiven Gebarung (33 – 34)**								**0,00**	**0,00**	**0,00**
SA3	**Saldo (3) Nettofinanzierungssaldo (Saldo 1 + Saldo 2)**								**-183.300,00**	**-182.300,00**	**-1.000,00**
Finanzierungstätigkeit											
SU 35	**Summe Einzahlungen aus der Finanzierungstätigkeit**								**0,00**	**0,00**	**0,00**
SU 36	**Summe Auszahlungen aus der Finanzierungstätigkeit**								**0,00**	**0,00**	**0,00**
SA4	**Saldo (4) Geldfluss aus der Finanzierungstätigkeit (35 – 36)**								**0,00**	**0,00**	**0,00**
SA5	**Saldo (5) Geldfluss aus der voranschlagswirksamen Gebarung (Saldo 3 + Saldo 4)**								**-183.300,00**	**-182.300,00**	**-1.000,00**
46	**Familienpolitische Maßnahmen**										
469	**Sonstige Maßnahmen**										
469000	**Sonstige Maßnahmen**										
Operative Gebarung											
SU 21 / 31	**Summe Erträge / Einzahlungen operative Gebarung**					**0,00**	**0,00**	**0,00**	**0,00**	**0,00**	**0,00**
1/469000-413100	Gratismüllsäcke für Windeln	2221	3221	23		1.300,00	1.300,00	0,00	1.300,00	1.300,00	0,00
1/469000-768000	Familiengründungsbeitrag	2234	3234	27		2.000,00	2.000,00	0,00	2.000,00	2.000,00	0,00
1/469000-768100	Geburtensparbuch	2234	3234	27		1.500,00	1.500,00	0,00	1.500,00	1.500,00	0,00
1/469000-768200	Taxifahrten / Laxenburg Karte	2234	3234	27		18.000,00	10.000,00	8.000,00	18.000,00	10.000,00	8.000,00
1/469000-768210	Anrufsammeltaxi	2234	3234	27		3.000,00	3.000,00	0,00	3.000,00	3.000,00	0,00
1/469000-768300	Übereinkommen Schloss Laxenburg Betriebsges. vom 18.12.1969	2234	3234	27		134.000,00	141.000,00	-7.000,00	134.000,00	141.000,00	-7.000,00

		MVAG		VC QU	DK	Ergebnisvoranschlag			Finanzierungsvoranschlag		
		EH	FH			VA 2023 inkl. NVA	VA 2023	1. NVA	VA 2023 inkl. NVA	VA 2023	1. NVA
1/469000-768400	Unterstützung Kinder und Jugendliche	2234	3234	27		2.500,00	2.500,00	0,00	2.500,00	2.500,00	0,00
1/469000-768500	Soziale Strukturförderung Badeteich Erwachsene	2234	3234	27		37.000,00	37.000,00	0,00	37.000,00	37.000,00	0,00
1/469000-768600	Soziale Strukturförderung Waldbad Erwachsene	2234	3234	27		500,00	500,00	0,00	500,00	500,00	0,00
1/469000-768700	Soziale Strukturförderung Badeteich Jugendliche	2234	3234	27		4.800,00	4.800,00	0,00	4.800,00	4.800,00	0,00
1/469000-768800	Soziale Strukturförderung Waldbad Jugendliche	2234	3234	27		300,00	300,00	0,00	300,00	300,00	0,00
1/469000-768900	Soziale Strukturförderung Badeteich Kinder	2234	3234	27		8.700,00	8.700,00	0,00	8.700,00	8.700,00	0,00
1/469000-768910	Sonstige Transfers an private Haushalte	2234	3234	27		15.000,00	15.000,00	0,00	15.000,00	15.000,00	0,00
1/469000-768920	Sonstige Transfers an private Haushalte	2234	3234	27		8.000,00	0,00	8.000,00	8.000,00	0,00	8.000,00
SU 22 / 32	**Summe Aufwendungen / Auszahlungen operative Gebarung**					**236.600,00**	**227.600,00**	**9.000,00**	**236.600,00**	**227.600,00**	**9.000,00**
SA 0 / SA 1	**(0) Nettoergebnis (21 - 22) / (1) Geldfluss operative Gebarung (31 – 32)**					**-236.600,00**	**-227.600,00**	**-9.000,00**	**-236.600,00**	**-227.600,00**	**-9.000,00**
SU 23	**Summe Haushaltsrücklagen**					**0,00**	**0,00**	**0,00**	**0,00**	**0,00**	**0,00**
SA00	**Nettoergebnis nach Zuw./Entn. Haushaltsrücklagen (Saldo 0 +/- SU23)**					**-236.600,00**	**-227.600,00**	**-9.000,00**			
Investive Gebarung											
SU 33	**Summe Einzahlungen investive Gebarung**								**0,00**	**0,00**	**0,00**
SU 34	**Summe Auszahlungen investive Gebarung**								**0,00**	**0,00**	**0,00**
SA2	**Saldo (2) Geldfluss aus der Investiven Gebarung (33 – 34)**								**0,00**	**0,00**	**0,00**
SA3	**Saldo (3) Nettofinanzierungssaldo (Saldo 1 + Saldo 2)**								**-236.600,00**	**-227.600,00**	**-9.000,00**
Finanzierungstätigkeit											
SU 35	**Summe Einzahlungen aus der Finanzierungstätigkeit**								**0,00**	**0,00**	**0,00**
SU 36	**Summe Auszahlungen aus der Finanzierungstätigkeit**								**0,00**	**0,00**	**0,00**
SA4	**Saldo (4) Geldfluss aus der Finanzierungstätigkeit (35 – 36)**								**0,00**	**0,00**	**0,00**
SA5	**Saldo (5) Geldfluss aus der voranschlagswirksamen Gebarung (Saldo 3 + Saldo 4)**								**-236.600,00**	**-227.600,00**	**-9.000,00**
48	**Wohnbauförderung**										
489	**Sonstige Maßnahmen**										
489000	**Sonstige Maßnahmen**										
Operative Gebarung											
SU 21 / 31	**Summe Erträge / Einzahlungen operative Gebarung**					**0,00**	**0,00**	**0,00**	**0,00**	**0,00**	**0,00**
1/489000-768000	Zuschuss gemeindegeförderte Darlehen	2234	3234	27		1.800,00	1.800,00	0,00	1.800,00	1.800,00	0,00
1/489000-768300	Förderung Sozialwohnungen	2234	3234	27		1.500,00	1.500,00	0,00	1.500,00	1.500,00	0,00
SU 22 / 32	**Summe Aufwendungen / Auszahlungen operative Gebarung**					**3.300,00**	**3.300,00**	**0,00**	**3.300,00**	**3.300,00**	**0,00**
SA 0 / SA 1	**(0) Nettoergebnis (21 - 22) / (1) Geldfluss operative Gebarung (31 – 32)**					**-3.300,00**	**-3.300,00**	**0,00**	**-3.300,00**	**-3.300,00**	**0,00**
SU 23	**Summe Haushaltsrücklagen**					**0,00**	**0,00**	**0,00**	**0,00**	**0,00**	**0,00**

		MVAG EH	MVAG FH	VC QU	DK	Ergebnisvoranschlag VA 2023 inkl. NVA	Ergebnisvoranschlag VA 2023	Ergebnisvoranschlag 1. NVA	Finanzierungsvoranschlag VA 2023 inkl. NVA	Finanzierungsvoranschlag VA 2023	Finanzierungsvoranschlag 1. NVA
SA00	**Nettoergebnis nach Zuw./Entn. Haushaltsrücklagen (Saldo 0 +/- SU23)**					**-3.300,00**	**-3.300,00**	**0,00**			
Investive Gebarung											
SU 33	**Summe Einzahlungen investive Gebarung**								**0,00**	**0,00**	**0,00**
SU 34	**Summe Auszahlungen investive Gebarung**								**0,00**	**0,00**	**0,00**
SA2	**Saldo (2) Geldfluss aus der Investiven Gebarung (33 – 34)**								**0,00**	**0,00**	**0,00**
SA3	**Saldo (3) Nettofinanzierungssaldo (Saldo 1 + Saldo 2)**								**-3.300,00**	**-3.300,00**	**0,00**
Finanzierungstätigkeit											
SU 35	**Summe Einzahlungen aus der Finanzierungstätigkeit**								**0,00**	**0,00**	**0,00**
SU 36	**Summe Auszahlungen aus der Finanzierungstätigkeit**								**0,00**	**0,00**	**0,00**
SA4	**Saldo (4) Geldfluss aus der Finanzierungstätigkeit (35 – 36)**								**0,00**	**0,00**	**0,00**
SA5	**Saldo (5) Geldfluss aus der voranschlagswirksamen Gebarung (Saldo 3 + Saldo 4)**								**-3.300,00**	**-3.300,00**	**0,00**

		MVAG EH	MVAG FH	VC QU	DK	Ergebnisvoranschlag VA 2023 inkl. NVA	Ergebnisvoranschlag VA 2023	Ergebnisvoranschlag 1. NVA	Finanzierungsvoranschlag VA 2023 inkl. NVA	Finanzierungsvoranschlag VA 2023	Finanzierungsvoranschlag 1. NVA
5 Gesundheit											
51	**Gesundheitsdienst**										
510	**Medizinische Bereichsversorgung**										
510000	**Medizinische Bereichsversorgung**										
Operative Gebarung											
2/510000+828100	Kostenersatz Gesunde Gemeinde	2116	3116	18		0,00	0,00	0,00	0,00	0,00	0,00
2/510000+861000	Transfers von Ländern, Landesfonds und Landeskammern	2121	3121	15		0,00	0,00	0,00	0,00	0,00	0,00
SU 21 / 31	**Summe Erträge / Einzahlungen operative Gebarung**					**0,00**	**0,00**	**0,00**	**0,00**	**0,00**	**0,00**
1/510000-728000	Gesundheitsvorsorge	2225	3225	24		4.100,00	5.100,00	-1.000,00	4.100,00	5.100,00	-1.000,00
1/510000-728100	Aktion Gesunde Gemeinde	2225	3225	24		0,00	0,00	0,00	0,00	0,00	0,00
1/510000-751000	Pensionsverband	2231	3231	26		11.700,00	10.600,00	1.100,00	11.700,00	10.600,00	1.100,00
SU 22 / 32	**Summe Aufwendungen / Auszahlungen operative Gebarung**					**15.800,00**	**15.700,00**	**100,00**	**15.800,00**	**15.700,00**	**100,00**
SA 0 / SA 1	**(0) Nettoergebnis (21 - 22) / (1) Geldfluss operative Gebarung (31 – 32)**					**-15.800,00**	**-15.700,00**	**-100,00**	**-15.800,00**	**-15.700,00**	**-100,00**
SU 23	**Summe Haushaltsrücklagen**					**0,00**	**0,00**	**0,00**	**0,00**	**0,00**	**0,00**
SA00	**Nettoergebnis nach Zuw./Entn. Haushaltsrücklagen (Saldo 0 +/- SU23)**					**-15.800,00**	**-15.700,00**	**-100,00**			
Investive Gebarung											
SU 33	**Summe Einzahlungen investive Gebarung**								**0,00**	**0,00**	**0,00**
SU 34	**Summe Auszahlungen investive Gebarung**								**0,00**	**0,00**	**0,00**
SA2	**Saldo (2) Geldfluss aus der Investiven Gebarung (33 – 34)**								**0,00**	**0,00**	**0,00**
SA3	**Saldo (3) Nettofinanzierungssaldo (Saldo 1 + Saldo 2)**								**-15.800,00**	**-15.700,00**	**-100,00**
Finanzierungstätigkeit											
SU 35	**Summe Einzahlungen aus der Finanzierungstätigkeit**								**0,00**	**0,00**	**0,00**
SU 36	**Summe Auszahlungen aus der Finanzierungstätigkeit**								**0,00**	**0,00**	**0,00**
SA4	**Saldo (4) Geldfluss aus der Finanzierungstätigkeit (35 – 36)**								**0,00**	**0,00**	**0,00**
SA5	**Saldo (5) Geldfluss aus der voranschlagswirksamen Gebarung (Saldo 3 + Saldo 4)**								**-15.800,00**	**-15.700,00**	**-100,00**
513	**Desinfektionsanstalten**										
513000	**Desinfektionsanstalten**										
Operative Gebarung											
SU 21 / 31	**Summe Erträge / Einzahlungen operative Gebarung**					**0,00**	**0,00**	**0,00**	**0,00**	**0,00**	**0,00**
1/513000-728000	Desinfektionen	2225	3225	24		300,00	300,00	0,00	300,00	300,00	0,00
SU 22 / 32	**Summe Aufwendungen / Auszahlungen operative Gebarung**					**300,00**	**300,00**	**0,00**	**300,00**	**300,00**	**0,00**
SA 0 / SA 1	**(0) Nettoergebnis (21 - 22) / (1) Geldfluss operative Gebarung (31 – 32)**					**-300,00**	**-300,00**	**0,00**	**-300,00**	**-300,00**	**0,00**
SU 23	**Summe Haushaltsrücklagen**					**0,00**	**0,00**	**0,00**	**0,00**	**0,00**	**0,00**
SA00	**Nettoergebnis nach Zuw./Entn. Haushaltsrücklagen (Saldo 0 +/- SU23)**					**-300,00**	**-300,00**	**0,00**			

		MVAG EH	MVAG FH	VC QU	DK	Ergebnisvoranschlag VA 2023 inkl. NVA	Ergebnisvoranschlag VA 2023	Ergebnisvoranschlag 1. NVA	Finanzierungsvoranschlag VA 2023 inkl. NVA	Finanzierungsvoranschlag VA 2023	Finanzierungsvoranschlag 1. NVA
Investive Gebarung											
SU 33	**Summe Einzahlungen investive Gebarung**								**0,00**	**0,00**	**0,00**
SU 34	**Summe Auszahlungen investive Gebarung**								**0,00**	**0,00**	**0,00**
SA2	**Saldo (2) Geldfluss aus der Investiven Gebarung (33 – 34)**								**0,00**	**0,00**	**0,00**
SA3	**Saldo (3) Nettofinanzierungssaldo (Saldo 1 + Saldo 2)**								**-300,00**	**-300,00**	**0,00**
Finanzierungstätigkeit											
SU 35	**Summe Einzahlungen aus der Finanzierungstätigkeit**								**0,00**	**0,00**	**0,00**
SU 36	**Summe Auszahlungen aus der Finanzierungstätigkeit**								**0,00**	**0,00**	**0,00**
SA4	**Saldo (4) Geldfluss aus der Finanzierungstätigkeit (35 – 36)**								**0,00**	**0,00**	**0,00**
SA5	**Saldo (5) Geldfluss aus der voranschlagswirksamen Gebarung (Saldo 3 + Saldo 4)**								**-300,00**	**-300,00**	**0,00**
519	**Sonstige Einrichtungen und Maßnahmen**										
519000	**Sonstige Einrichtungen - COVID19**										
Operative Gebarung											
2/519000+828000	Rückersätze von Aufwendungen	2116	3116	18		0,00	0,00	0,00	0,00	0,00	0,00
2/519000+868000	Transfers von privaten Haushalten	2124	3124	16		0,00	0,00	0,00	0,00	0,00	0,00
SU 21 / 31	**Summe Erträge / Einzahlungen operative Gebarung**					**0,00**	**0,00**	**0,00**	**0,00**	**0,00**	**0,00**
1/519000-728000	Entgelte für sonstige Leistungen	2225	3225	24		0,00	0,00	0,00	0,00	0,00	0,00
1/519000-728100	Entgelte für sonstige Leistungen - Testungen	2225	3225	24		0,00	0,00	0,00	0,00	0,00	0,00
1/519000-728200	Impfbus	2225	3225	24		0,00	500,00	-500,00	0,00	500,00	-500,00
SU 22 / 32	**Summe Aufwendungen / Auszahlungen operative Gebarung**					**0,00**	**500,00**	**-500,00**	**0,00**	**500,00**	**-500,00**
SA 0 / SA 1	**(0) Nettoergebnis (21 - 22) / (1) Geldfluss operative Gebarung (31 – 32)**					**0,00**	**-500,00**	**500,00**	**0,00**	**-500,00**	**500,00**
SU 23	**Summe Haushaltsrücklagen**					**0,00**	**0,00**	**0,00**	**0,00**	**0,00**	**0,00**
SA00	**Nettoergebnis nach Zuw./Entn. Haushaltsrücklagen (Saldo 0 +/- SU23)**					**0,00**	**-500,00**	**500,00**			
Investive Gebarung											
SU 33	**Summe Einzahlungen investive Gebarung**								**0,00**	**0,00**	**0,00**
SU 34	**Summe Auszahlungen investive Gebarung**								**0,00**	**0,00**	**0,00**
SA2	**Saldo (2) Geldfluss aus der Investiven Gebarung (33 – 34)**								**0,00**	**0,00**	**0,00**
SA3	**Saldo (3) Nettofinanzierungssaldo (Saldo 1 + Saldo 2)**								**0,00**	**-500,00**	**500,00**
Finanzierungstätigkeit											
SU 35	**Summe Einzahlungen aus der Finanzierungstätigkeit**								**0,00**	**0,00**	**0,00**
SU 36	**Summe Auszahlungen aus der Finanzierungstätigkeit**								**0,00**	**0,00**	**0,00**
SA4	**Saldo (4) Geldfluss aus der Finanzierungstätigkeit (35 – 36)**								**0,00**	**0,00**	**0,00**
SA5	**Saldo (5) Geldfluss aus der voranschlagswirksamen Gebarung (Saldo 3 + Saldo 4)**								**0,00**	**-500,00**	**500,00**

		MVAG EH	MVAG FH	VC QU	DK	Ergebnisvoranschlag VA 2023 inkl. NVA	Ergebnisvoranschlag VA 2023	Ergebnisvoranschlag 1. NVA	Finanzierungsvoranschlag VA 2023 inkl. NVA	Finanzierungsvoranschlag VA 2023	Finanzierungsvoranschlag 1. NVA
519100	**Sonstige Einrichtungen und Maßnahmen**										
Operative Gebarung											
2/519100+860000	Transfers von Bund, Bundesfonds und Bundeskammern	2121	3121	15		0,00	0,00	0,00	0,00	0,00	0,00
SU 21 / 31	**Summe Erträge / Einzahlungen operative Gebarung**					**0,00**	**0,00**	**0,00**	**0,00**	**0,00**	**0,00**
SU 22 / 32	**Summe Aufwendungen / Auszahlungen operative Gebarung**					**0,00**	**0,00**	**0,00**	**0,00**	**0,00**	**0,00**
SA 0 / SA 1	**(0) Nettoergebnis (21 - 22) / (1) Geldfluss operative Gebarung (31 – 32)**					**0,00**	**0,00**	**0,00**	**0,00**	**0,00**	**0,00**
SU 23	**Summe Haushaltsrücklagen**					**0,00**	**0,00**	**0,00**	**0,00**	**0,00**	**0,00**
SA00	**Nettoergebnis nach Zuw./Entn. Haushaltsrücklagen (Saldo 0 +/- SU23)**					**0,00**	**0,00**	**0,00**			
Investive Gebarung											
SU 33	**Summe Einzahlungen investive Gebarung**								**0,00**	**0,00**	**0,00**
SU 34	**Summe Auszahlungen investive Gebarung**								**0,00**	**0,00**	**0,00**
SA2	**Saldo (2) Geldfluss aus der Investiven Gebarung (33 – 34)**								**0,00**	**0,00**	**0,00**
SA3	**Saldo (3) Nettofinanzierungssaldo (Saldo 1 + Saldo 2)**								**0,00**	**0,00**	**0,00**
Finanzierungstätigkeit											
SU 35	**Summe Einzahlungen aus der Finanzierungstätigkeit**								**0,00**	**0,00**	**0,00**
SU 36	**Summe Auszahlungen aus der Finanzierungstätigkeit**								**0,00**	**0,00**	**0,00**
SA4	**Saldo (4) Geldfluss aus der Finanzierungstätigkeit (35 – 36)**								**0,00**	**0,00**	**0,00**
SA5	**Saldo (5) Geldfluss aus der voranschlagswirksamen Gebarung (Saldo 3 + Saldo 4)**								**0,00**	**0,00**	**0,00**
52	**Umweltschutz**										
522	**Reinhaltung der Luft**										
522000	**Reinhaltung der Luft**										
Operative Gebarung											
SU 21 / 31	**Summe Erträge / Einzahlungen operative Gebarung**					**0,00**	**0,00**	**0,00**	**0,00**	**0,00**	**0,00**
1/522000-728100	Umweltschutz - Klimaschutzbündnis und Covenant of Mayors	2225	3225	24		4.300,00	5.000,00	-700,00	4.300,00	5.000,00	-700,00
1/522000-768000	Umweltschutz - Verkehr	2234	3234	27		100,00	100,00	0,00	100,00	100,00	0,00
1/522000-778000	Umweltschutz - Energiesparende Maßnahmen	2234		44		70.000,00	40.000,00	30.000,00	0,00	0,00	0,00
SU 22 / 32	**Summe Aufwendungen / Auszahlungen operative Gebarung**					**74.400,00**	**45.100,00**	**29.300,00**	**4.400,00**	**5.100,00**	**-700,00**
SA 0 / SA 1	**(0) Nettoergebnis (21 - 22) / (1) Geldfluss operative Gebarung (31 – 32)**					**-74.400,00**	**-45.100,00**	**-29.300,00**	**-4.400,00**	**-5.100,00**	**700,00**
SU 23	**Summe Haushaltsrücklagen**					**0,00**	**0,00**	**0,00**	**0,00**	**0,00**	**0,00**
SA00	**Nettoergebnis nach Zuw./Entn. Haushaltsrücklagen (Saldo 0 +/- SU23)**					**-74.400,00**	**-45.100,00**	**-29.300,00**			
Investive Gebarung											
SU 33	**Summe Einzahlungen investive Gebarung**								**0,00**	**0,00**	**0,00**

		MVAG EH	MVAG FH	VC QU	DK	Ergebnisvoranschlag VA 2023 inkl. NVA	Ergebnisvoranschlag VA 2023	Ergebnisvoranschlag 1. NVA	Finanzierungsvoranschlag VA 2023 inkl. NVA	Finanzierungsvoranschlag VA 2023	Finanzierungsvoranschlag 1. NVA
1/522000-778000	Umweltschutz - Energiesparende Maßnahmen		3434	44		0,00	0,00	0,00	70.000,00	40.000,00	30.000,00
SU 34	**Summe Auszahlungen investive Gebarung**								**70.000,00**	**40.000,00**	**30.000,00**
SA2	**Saldo (2) Geldfluss aus der Investiven Gebarung (33 – 34)**								**-70.000,00**	**-40.000,00**	**-30.000,00**
SA3	**Saldo (3) Nettofinanzierungssaldo (Saldo 1 + Saldo 2)**								**-74.400,00**	**-45.100,00**	**-29.300,00**
Finanzierungstätigkeit											
SU 35	**Summe Einzahlungen aus der Finanzierungstätigkeit**								**0,00**	**0,00**	**0,00**
SU 36	**Summe Auszahlungen aus der Finanzierungstätigkeit**								**0,00**	**0,00**	**0,00**
SA4	**Saldo (4) Geldfluss aus der Finanzierungstätigkeit (35 – 36)**								**0,00**	**0,00**	**0,00**
SA5	**Saldo (5) Geldfluss aus der voranschlagswirksamen Gebarung (Saldo 3 + Saldo 4)**								**-74.400,00**	**-45.100,00**	**-29.300,00**
523	**Lärmbekämpfung**										
523000	**Lärmschutz**										
Operative Gebarung											
SU 21 / 31	**Summe Erträge / Einzahlungen operative Gebarung**					**0,00**	**0,00**	**0,00**	**0,00**	**0,00**	**0,00**
1/523000-619000	Instandhaltung von Sonderanlagen	2224	3224	24		115.000,00	65.000,00	50.000,00	115.000,00	65.000,00	50.000,00
1/523000-680000	Planmäßige Abschreibung	2226				5.000,00	0,00	5.000,00	0,00	0,00	0,00
1/523000-728000	Entgelte für sonstige Leistungen	2225	3225	24		19.400,00	19.400,00	0,00	19.400,00	19.400,00	0,00
SU 22 / 32	**Summe Aufwendungen / Auszahlungen operative Gebarung**					**139.400,00**	**84.400,00**	**55.000,00**	**134.400,00**	**84.400,00**	**50.000,00**
SA 0 / SA 1	**(0) Nettoergebnis (21 - 22) / (1) Geldfluss operative Gebarung (31 – 32)**					**-139.400,00**	**-84.400,00**	**-55.000,00**	**-134.400,00**	**-84.400,00**	**-50.000,00**
SU 23	**Summe Haushaltsrücklagen**					**0,00**	**0,00**	**0,00**	**0,00**	**0,00**	**0,00**
SA00	**Nettoergebnis nach Zuw./Entn. Haushaltsrücklagen (Saldo 0 +/- SU23)**					**-139.400,00**	**-84.400,00**	**-55.000,00**			
Investive Gebarung											
SU 33	**Summe Einzahlungen investive Gebarung**								**0,00**	**0,00**	**0,00**
1/523000-005000	Anlagen zu Straßenbauten		3412	2	40	0,00	0,00	0,00	0,00	0,00	0,00
SU 34	**Summe Auszahlungen investive Gebarung**								**0,00**	**0,00**	**0,00**
SA2	**Saldo (2) Geldfluss aus der Investiven Gebarung (33 – 34)**								**0,00**	**0,00**	**0,00**
SA3	**Saldo (3) Nettofinanzierungssaldo (Saldo 1 + Saldo 2)**								**-134.400,00**	**-84.400,00**	**-50.000,00**
Finanzierungstätigkeit											
SU 35	**Summe Einzahlungen aus der Finanzierungstätigkeit**								**0,00**	**0,00**	**0,00**
SU 36	**Summe Auszahlungen aus der Finanzierungstätigkeit**								**0,00**	**0,00**	**0,00**
SA4	**Saldo (4) Geldfluss aus der Finanzierungstätigkeit (35 – 36)**								**0,00**	**0,00**	**0,00**
SA5	**Saldo (5) Geldfluss aus der voranschlagswirksamen Gebarung (Saldo 3 + Saldo 4)**								**-134.400,00**	**-84.400,00**	**-50.000,00**
527	**Müllbeseitigung**										
527000	**Müllbeseitigung**										
Operative Gebarung											
SU 21 / 31	**Summe Erträge / Einzahlungen operative Gebarung**					**0,00**	**0,00**	**0,00**	**0,00**	**0,00**	**0,00**

		MVAG EH	MVAG FH	VC	QU	DK	Ergebnisvoranschlag VA 2023 inkl. NVA	Ergebnisvoranschlag VA 2023	Ergebnisvoranschlag 1. NVA	Finanzierungsvoranschlag VA 2023 inkl. NVA	Finanzierungsvoranschlag VA 2023	Finanzierungsvoranschlag 1. NVA
1/527000-768000	Müllsackrückkaufaktion	2234	3234	27			0,00	0,00	0,00	0,00	0,00	0,00
SU 22 / 32	**Summe Aufwendungen / Auszahlungen operative Gebarung**						**0,00**	**0,00**	**0,00**	**0,00**	**0,00**	**0,00**
SA 0 / SA 1	**(0) Nettoergebnis (21 - 22) / (1) Geldfluss operative Gebarung (31 – 32)**						**0,00**	**0,00**	**0,00**	**0,00**	**0,00**	**0,00**
SU 23	**Summe Haushaltsrücklagen**						**0,00**	**0,00**	**0,00**	**0,00**	**0,00**	**0,00**
SA00	**Nettoergebnis nach Zuw./Entn. Haushaltsrücklagen (Saldo 0 +/- SU23)**						**0,00**	**0,00**	**0,00**			
Investive Gebarung												
SU 33	**Summe Einzahlungen investive Gebarung**									**0,00**	**0,00**	**0,00**
SU 34	**Summe Auszahlungen investive Gebarung**									**0,00**	**0,00**	**0,00**
SA2	**Saldo (2) Geldfluss aus der Investiven Gebarung (33 – 34)**									**0,00**	**0,00**	**0,00**
SA3	**Saldo (3) Nettofinanzierungssaldo (Saldo 1 + Saldo 2)**									**0,00**	**0,00**	**0,00**
Finanzierungstätigkeit												
SU 35	**Summe Einzahlungen aus der Finanzierungstätigkeit**									**0,00**	**0,00**	**0,00**
SU 36	**Summe Auszahlungen aus der Finanzierungstätigkeit**									**0,00**	**0,00**	**0,00**
SA4	**Saldo (4) Geldfluss aus der Finanzierungstätigkeit (35 – 36)**									**0,00**	**0,00**	**0,00**
SA5	**Saldo (5) Geldfluss aus der voranschlagswirksamen Gebarung (Saldo 3 + Saldo 4)**									**0,00**	**0,00**	**0,00**
56	**Krankenanstalten anderer Rechtsträger**											
562	**Sprengelbeiträge**											
562000	**Sprengelbeiträge**											
Operative Gebarung												
SU 21 / 31	**Summe Erträge / Einzahlungen operative Gebarung**						**0,00**	**0,00**	**0,00**	**0,00**	**0,00**	**0,00**
1/562000-752000	NÖKAS Zweckaufwand	2231	3231	26			1.253.000,00	1.245.000,00	8.000,00	1.253.000,00	1.245.000,00	8.000,00
SU 22 / 32	**Summe Aufwendungen / Auszahlungen operative Gebarung**						**1.253.000,00**	**1.245.000,00**	**8.000,00**	**1.253.000,00**	**1.245.000,00**	**8.000,00**
SA 0 / SA 1	**(0) Nettoergebnis (21 - 22) / (1) Geldfluss operative Gebarung (31 – 32)**						**-1.253.000,00**	**-1.245.000,00**	**-8.000,00**	**-1.253.000,00**	**-1.245.000,00**	**-8.000,00**
SU 23	**Summe Haushaltsrücklagen**						**0,00**	**0,00**	**0,00**	**0,00**	**0,00**	**0,00**
SA00	**Nettoergebnis nach Zuw./Entn. Haushaltsrücklagen (Saldo 0 +/- SU23)**						**-1.253.000,00**	**-1.245.000,00**	**-8.000,00**			
Investive Gebarung												
SU 33	**Summe Einzahlungen investive Gebarung**									**0,00**	**0,00**	**0,00**
SU 34	**Summe Auszahlungen investive Gebarung**									**0,00**	**0,00**	**0,00**
SA2	**Saldo (2) Geldfluss aus der Investiven Gebarung (33 – 34)**									**0,00**	**0,00**	**0,00**
SA3	**Saldo (3) Nettofinanzierungssaldo (Saldo 1 + Saldo 2)**									**-1.253.000,00**	**-1.245.000,00**	**-8.000,00**
Finanzierungstätigkeit												
SU 35	**Summe Einzahlungen aus der Finanzierungstätigkeit**									**0,00**	**0,00**	**0,00**
SU 36	**Summe Auszahlungen aus der Finanzierungstätigkeit**									**0,00**	**0,00**	**0,00**
SA4	**Saldo (4) Geldfluss aus der Finanzierungstätigkeit (35 – 36)**									**0,00**	**0,00**	**0,00**
SA5	**Saldo (5) Geldfluss aus der voranschlagswirksamen Gebarung (Saldo 3 + Saldo 4)**									**-1.253.000,00**	**-1.245.000,00**	**-8.000,00**

		MVAG EH	MVAG FH	VC QU	DK	Ergebnisvoranschlag VA 2023 inkl. NVA	Ergebnisvoranschlag VA 2023	Ergebnisvoranschlag 1. NVA	Finanzierungsvoranschlag VA 2023 inkl. NVA	Finanzierungsvoranschlag VA 2023	Finanzierungsvoranschlag 1. NVA
562100	**Sprengelbeiträge**										
Operative Gebarung											
SU 21 / 31	**Summe Erträge / Einzahlungen operative Gebarung**					**0,00**	**0,00**	**0,00**	**0,00**	**0,00**	**0,00**
1/562100-752000	NÖKAS Zweckaufwand	2231	3231	26		100,00	100,00	0,00	100,00	100,00	0,00
SU 22 / 32	**Summe Aufwendungen / Auszahlungen operative Gebarung**					**100,00**	**100,00**	**0,00**	**100,00**	**100,00**	**0,00**
SA 0 / SA 1	**(0) Nettoergebnis (21 - 22) / (1) Geldfluss operative Gebarung (31 – 32)**					**-100,00**	**-100,00**	**0,00**	**-100,00**	**-100,00**	**0,00**
SU 23	**Summe Haushaltsrücklagen**					**0,00**	**0,00**	**0,00**	**0,00**	**0,00**	**0,00**
SA00	**Nettoergebnis nach Zuw./Entn. Haushaltsrücklagen (Saldo 0 +/- SU23)**					**-100,00**	**-100,00**	**0,00**			
Investive Gebarung											
SU 33	**Summe Einzahlungen investive Gebarung**								**0,00**	**0,00**	**0,00**
SU 34	**Summe Auszahlungen investive Gebarung**								**0,00**	**0,00**	**0,00**
SA2	**Saldo (2) Geldfluss aus der Investiven Gebarung (33 – 34)**								**0,00**	**0,00**	**0,00**
SA3	**Saldo (3) Nettofinanzierungssaldo (Saldo 1 + Saldo 2)**								**-100,00**	**-100,00**	**0,00**
Finanzierungstätigkeit											
SU 35	**Summe Einzahlungen aus der Finanzierungstätigkeit**								**0,00**	**0,00**	**0,00**
SU 36	**Summe Auszahlungen aus der Finanzierungstätigkeit**								**0,00**	**0,00**	**0,00**
SA4	**Saldo (4) Geldfluss aus der Finanzierungstätigkeit (35 – 36)**								**0,00**	**0,00**	**0,00**
SA5	**Saldo (5) Geldfluss aus der voranschlagswirksamen Gebarung (Saldo 3 + Saldo 4)**								**-100,00**	**-100,00**	**0,00**

		MVAG EH	MVAG FH	VC	QU	DK	Ergebnisvoranschlag VA 2023 inkl. NVA	Ergebnisvoranschlag VA 2023	Ergebnisvoranschlag 1. NVA	Finanzierungsvoranschlag VA 2023 inkl. NVA	Finanzierungsvoranschlag VA 2023	Finanzierungsvoranschlag 1. NVA
6	**Straßen- und Wasserbau, Verkehr**											
61	**Straßenbau**											
612	**Gemeindestraßen**											
612000	**Gemeindestraßen**											
Operative Gebarung												
2/612000+808000	Veräußerungen von Waren	2116	3116		16		200,00	0,00	200,00	200,00	0,00	200,00
2/612000+813000	Erträge aus der Auflösung von Investitionszuschüssen (Kapitaltransfers)	2127					2.400,00	2.400,00	0,00	0,00	0,00	0,00
2/612000+828000	Kostenersatz Hochzeiten	2116	3116		18		0,00	0,00	0,00	0,00	0,00	0,00
6/612000+829910	Sonstige Erträge	2116	3116	1	18		7.000,00	139.000,00	-132.000,00	7.000,00	139.000,00	-132.000,00
6/612000+871000	Kapitaltransfers aus Gemeinde-Bedarfszuweisungsmittel	2121	3121	1	33		140.000,00	140.000,00	0,00	140.000,00	140.000,00	0,00
SU 21 / 31	**Summe Erträge / Einzahlungen operative Gebarung**						**149.600,00**	**281.400,00**	**-131.800,00**	**147.200,00**	**279.000,00**	**-131.800,00**
1/612000-400000	Geringwertige Wirtschaftsgüter	2221	3221		23	612	1.000,00	1.000,00	0,00	1.000,00	1.000,00	0,00
1/612000-413000	Hausnummerntafeln	2221	3221		23		300,00	100,00	200,00	300,00	100,00	200,00
1/612000-611000	Instandhaltung Straßen	2224	3224		24		232.500,00	246.000,00	-13.500,00	232.500,00	246.000,00	-13.500,00
1/612000-650100	Zinsen für Finanzschulden in Euro	2241	3241		25		24.900,00	24.900,00	0,00	24.900,00	24.900,00	0,00
1/612000-680000	Planmäßige Abschreibung	2226					297.100,00	297.100,00	0,00	0,00	0,00	0,00
1/612000-683000	Verluste aus dem Abgang von Sachanlagen und immateriellen Vermögenswerten	2226					10.600,00	10.600,00	0,00	0,00	0,00	0,00
1/612000-700000	Miet- und Pachtaufwand	2223	3223		24		400,00	400,00	0,00	400,00	400,00	0,00
1/612000-728000	Entgelte für sonstige Leistungen	2225	3225		24		400,00	400,00	0,00	400,00	400,00	0,00
1/612000-728100	Hochzeiten	2225	3225		24		200,00	200,00	0,00	200,00	200,00	0,00
SU 22 / 32	**Summe Aufwendungen / Auszahlungen operative Gebarung**						**567.400,00**	**580.700,00**	**-13.300,00**	**259.700,00**	**273.000,00**	**-13.300,00**
SA 0 / SA 1	**(0) Nettoergebnis (21 - 22) / (1) Geldfluss operative Gebarung (31 – 32)**						**-417.800,00**	**-299.300,00**	**-118.500,00**	**-112.500,00**	**6.000,00**	**-118.500,00**
SU 23	**Summe Haushaltsrücklagen**						**0,00**	**0,00**	**0,00**	**0,00**	**0,00**	**0,00**
SA00	**Nettoergebnis nach Zuw./Entn. Haushaltsrücklagen (Saldo 0 +/- SU23)**						**-417.800,00**	**-299.300,00**	**-118.500,00**			
Investive Gebarung												
6/612000+300000	Kapitaltransfers von Bund, Bundesfonds und Bundeskammern		3331	1	33		0,00	0,00	0,00	150.000,00	0,00	150.000,00
6/612000+301000	Kapitaltransfers von Ländern, Landesfonds und Landeskammern		3331	1	33		0,00	0,00	0,00	0,00	0,00	0,00
SU 33	**Summe Einzahlungen investive Gebarung**									**150.000,00**	**0,00**	**150.000,00**
5/612000-002000	Bauarbeiten		3412	1	40		0,00	0,00	0,00	987.000,00	957.000,00	30.000,00
1/612000-003000	Grundstücke zu Straßenbauten		3412	2	40	612	0,00	0,00	0,00	78.000,00	15.000,00	63.000,00
5/612000-005000	Anlagen zu Straßenbauten		3412	1	40		0,00	0,00	0,00	10.000,00	22.000,00	-12.000,00

		MVAG EH	MVAG FH	VC	QU	DK	Ergebnisvoranschlag VA 2023 inkl. NVA	Ergebnisvoranschlag VA 2023	Ergebnisvoranschlag 1. NVA	Finanzierungsvoranschlag VA 2023 inkl. NVA	Finanzierungsvoranschlag VA 2023	Finanzierungsvoranschlag 1. NVA
1/612000-042000	Amts-, Betriebs- und Geschäftsausstattung		3415	2	41	612	0,00	0,00	0,00	11.000,00	15.000,00	-4.000,00
SU 34	**Summe Auszahlungen investive Gebarung**									**1.086.000,00**	**1.009.000,00**	**77.000,00**
SA2	**Saldo (2) Geldfluss aus der Investiven Gebarung (33 – 34)**									**-936.000,00**	**-1.009.000,00**	**73.000,00**
SA3	**Saldo (3) Nettofinanzierungssaldo (Saldo 1 + Saldo 2)**									**-1.048.500,00**	**-1.003.000,00**	**-45.500,00**
Finanzierungstätigkeit												
6/612000+346100	Investitionsdarlehen von Finanzunternehmen		3514	1	55		0,00	0,00	0,00	0,00	0,00	0,00
SU 35	**Summe Einzahlungen aus der Finanzierungstätigkeit**									**0,00**	**0,00**	**0,00**
1/612000-346100	Investitionsdarlehen von Finanzunternehmen		3614		65		0,00	0,00	0,00	153.300,00	153.300,00	0,00
SU 36	**Summe Auszahlungen aus der Finanzierungstätigkeit**									**153.300,00**	**153.300,00**	**0,00**
SA4	**Saldo (4) Geldfluss aus der Finanzierungstätigkeit (35 – 36)**									**-153.300,00**	**-153.300,00**	**0,00**
SA5	**Saldo (5) Geldfluss aus der voranschlagswirksamen Gebarung (Saldo 3 + Saldo 4)**									**-1.201.800,00**	**-1.156.300,00**	**-45.500,00**

63 Schutzwasserbau

631 Konkurrenzgewässer

631000 Konkurrenzgewässer

Operative Gebarung											
SU 21 / 31	**Summe Erträge / Einzahlungen operative Gebarung**					**0,00**	**0,00**	**0,00**	**0,00**	**0,00**	**0,00**
1/631000-614000	Instandhaltung Gewässerbauten	2224	3224		24	1.000,00	1.000,00	0,00	1.000,00	1.000,00	0,00
1/631000-752000	Wasserverbände	2231	3231		26	13.200,00	13.200,00	0,00	13.200,00	13.200,00	0,00
SU 22 / 32	**Summe Aufwendungen / Auszahlungen operative Gebarung**					**14.200,00**	**14.200,00**	**0,00**	**14.200,00**	**14.200,00**	**0,00**
SA 0 / SA 1	**(0) Nettoergebnis (21 - 22) / (1) Geldfluss operative Gebarung (31 – 32)**					**-14.200,00**	**-14.200,00**	**0,00**	**-14.200,00**	**-14.200,00**	**0,00**
SU 23	**Summe Haushaltsrücklagen**					**0,00**	**0,00**	**0,00**	**0,00**	**0,00**	**0,00**
SA00	**Nettoergebnis nach Zuw./Entn. Haushaltsrücklagen (Saldo 0 +/- SU23)**					**-14.200,00**	**-14.200,00**	**0,00**			
Investive Gebarung											
SU 33	**Summe Einzahlungen investive Gebarung**								**0,00**	**0,00**	**0,00**
SU 34	**Summe Auszahlungen investive Gebarung**								**0,00**	**0,00**	**0,00**
SA2	**Saldo (2) Geldfluss aus der Investiven Gebarung (33 – 34)**								**0,00**	**0,00**	**0,00**
SA3	**Saldo (3) Nettofinanzierungssaldo (Saldo 1 + Saldo 2)**								**-14.200,00**	**-14.200,00**	**0,00**
Finanzierungstätigkeit											
SU 35	**Summe Einzahlungen aus der Finanzierungstätigkeit**								**0,00**	**0,00**	**0,00**
SU 36	**Summe Auszahlungen aus der Finanzierungstätigkeit**								**0,00**	**0,00**	**0,00**
SA4	**Saldo (4) Geldfluss aus der Finanzierungstätigkeit (35 – 36)**								**0,00**	**0,00**	**0,00**
SA5	**Saldo (5) Geldfluss aus der voranschlagswirksamen Gebarung (Saldo 3 + Saldo 4)**								**-14.200,00**	**-14.200,00**	**0,00**

		MVAG EH	MVAG FH	VC QU	DK	Ergebnisvoranschlag VA 2023 inkl. NVA	Ergebnisvoranschlag VA 2023	Ergebnisvoranschlag 1. NVA	Finanzierungsvoranschlag VA 2023 inkl. NVA	Finanzierungsvoranschlag VA 2023	Finanzierungsvoranschlag 1. NVA
639	**Sonstige Einrichtungen und Maßnahmen**										
639000	**Sonstige Einrichtungen und Maßnahmen**										
Operative Gebarung											
SU 21 / 31	**Summe Erträge / Einzahlungen operative Gebarung**					**0,00**	**0,00**	**0,00**	**0,00**	**0,00**	**0,00**
1/639000-619000	Instandhaltung Hochwasserschutz	2224	3224	24		29.800,00	29.800,00	0,00	29.800,00	29.800,00	0,00
SU 22 / 32	**Summe Aufwendungen / Auszahlungen operative Gebarung**					**29.800,00**	**29.800,00**	**0,00**	**29.800,00**	**29.800,00**	**0,00**
SA 0 / SA 1	**(0) Nettoergebnis (21 - 22) / (1) Geldfluss operative Gebarung (31 – 32)**					**-29.800,00**	**-29.800,00**	**0,00**	**-29.800,00**	**-29.800,00**	**0,00**
SU 23	**Summe Haushaltsrücklagen**					**0,00**	**0,00**	**0,00**	**0,00**	**0,00**	**0,00**
SA00	**Nettoergebnis nach Zuw./Entn. Haushaltsrücklagen (Saldo 0 +/- SU23)**					**-29.800,00**	**-29.800,00**	**0,00**			
Investive Gebarung											
SU 33	**Summe Einzahlungen investive Gebarung**								**0,00**	**0,00**	**0,00**
SU 34	**Summe Auszahlungen investive Gebarung**								**0,00**	**0,00**	**0,00**
SA2	**Saldo (2) Geldfluss aus der Investiven Gebarung (33 – 34)**								**0,00**	**0,00**	**0,00**
SA3	**Saldo (3) Nettofinanzierungssaldo (Saldo 1 + Saldo 2)**								**-29.800,00**	**-29.800,00**	**0,00**
Finanzierungstätigkeit											
SU 35	**Summe Einzahlungen aus der Finanzierungstätigkeit**								**0,00**	**0,00**	**0,00**
SU 36	**Summe Auszahlungen aus der Finanzierungstätigkeit**								**0,00**	**0,00**	**0,00**
SA4	**Saldo (4) Geldfluss aus der Finanzierungstätigkeit (35 – 36)**								**0,00**	**0,00**	**0,00**
SA5	**Saldo (5) Geldfluss aus der voranschlagswirksamen Gebarung (Saldo 3 + Saldo 4)**								**-29.800,00**	**-29.800,00**	**0,00**
64	**Straßenverkehr**										
640	**Einrichtungen und Maßnahmen nach der Straßenverkehrsordnu**										
640000	**Einrichtungen und Maßnahmen nach der Straßenverkehrsordnu**										
Operative Gebarung											
2/640000+868000	Gemeindestraßenstrafen	2124	3124	16		160.000,00	130.000,00	30.000,00	160.000,00	130.000,00	30.000,00
SU 21 / 31	**Summe Erträge / Einzahlungen operative Gebarung**					**160.000,00**	**130.000,00**	**30.000,00**	**160.000,00**	**130.000,00**	**30.000,00**
1/640000-400000	Geringwertige Wirtschaftsgüter	2221	3221	23	640	10.000,00	10.000,00	0,00	10.000,00	10.000,00	0,00
1/640000-600000	Strom	2222	3222	24		5.000,00	900,00	4.100,00	5.000,00	900,00	4.100,00
1/640000-631000	Telekommunikationsdienste	2222	3222	24		600,00	600,00	0,00	600,00	600,00	0,00
1/640000-680000	Planmäßige Abschreibung	2226				5.000,00	5.000,00	0,00	0,00	0,00	0,00
1/640000-728000	Parkraumüberwachung	2225	3225	24		135.000,00	135.000,00	0,00	135.000,00	135.000,00	0,00
1/640000-728100	Verkehrsmaßnahmen	2225	3225	24		25.500,00	13.500,00	12.000,00	25.500,00	13.500,00	12.000,00
1/640000-728200	Parkleitsystem	2225	3225	24		11.600,00	11.600,00	0,00	11.600,00	11.600,00	0,00
SU 22 / 32	**Summe Aufwendungen / Auszahlungen operative Gebarung**					**192.700,00**	**176.600,00**	**16.100,00**	**187.700,00**	**171.600,00**	**16.100,00**
SA 0 / SA 1	**(0) Nettoergebnis (21 - 22) / (1) Geldfluss operative Gebarung (31 – 32)**					**-32.700,00**	**-46.600,00**	**13.900,00**	**-27.700,00**	**-41.600,00**	**13.900,00**
SU 23	**Summe Haushaltsrücklagen**					**0,00**	**0,00**	**0,00**	**0,00**	**0,00**	**0,00**
SA00	**Nettoergebnis nach Zuw./Entn. Haushaltsrücklagen (Saldo 0 +/- SU23)**					**-32.700,00**	**-46.600,00**	**13.900,00**			

		MVAG EH	MVAG FH	VC	QU	DK	Ergebnisvoranschlag VA 2023 inkl. NVA	Ergebnisvoranschlag VA 2023	Ergebnisvoranschlag 1. NVA	Finanzierungsvoranschlag VA 2023 inkl. NVA	Finanzierungsvoranschlag VA 2023	Finanzierungsvoranschlag 1. NVA
Investive Gebarung												
SU 33	**Summe Einzahlungen investive Gebarung**									**0,00**	**0,00**	**0,00**
1/640000-005000	Anlagen zu Straßenbauten		3412	2	40	640	0,00	0,00	0,00	96.400,00	28.500,00	67.900,00
1/640000-042000	Amts-, Betriebs- und Geschäftsausstattung		3415	2	41	640	0,00	0,00	0,00	0,00	0,00	0,00
1/640000-050000	Verkehrszeichen, Spiegel		3412	2	40	640	0,00	0,00	0,00	0,00	0,00	0,00
SU 34	**Summe Auszahlungen investive Gebarung**									**96.400,00**	**28.500,00**	**67.900,00**
SA2	**Saldo (2) Geldfluss aus der Investiven Gebarung (33 – 34)**									**-96.400,00**	**-28.500,00**	**-67.900,00**
SA3	**Saldo (3) Nettofinanzierungssaldo (Saldo 1 + Saldo 2)**									**-124.100,00**	**-70.100,00**	**-54.000,00**
Finanzierungstätigkeit												
SU 35	**Summe Einzahlungen aus der Finanzierungstätigkeit**									**0,00**	**0,00**	**0,00**
SU 36	**Summe Auszahlungen aus der Finanzierungstätigkeit**									**0,00**	**0,00**	**0,00**
SA4	**Saldo (4) Geldfluss aus der Finanzierungstätigkeit (35 – 36)**									**0,00**	**0,00**	**0,00**
SA5	**Saldo (5) Geldfluss aus der voranschlagswirksamen Gebarung (Saldo 3 + Saldo 4)**									**-124.100,00**	**-70.100,00**	**-54.000,00**
649	**Sonstige Einrichtungen und Maßnahmen**											
649000	**Sonstige Einrichtungen und Maßnahmen**											
Operative Gebarung												
SU 21 / 31	**Summe Erträge / Einzahlungen operative Gebarung**						**0,00**	**0,00**	**0,00**	**0,00**	**0,00**	**0,00**
1/649000-680000	Planmäßige Abschreibung	2226					1.800,00	1.800,00	0,00	0,00	0,00	0,00
1/649000-728000	Buswartehäuschen	2225	3225		24		1.100,00	1.100,00	0,00	1.100,00	1.100,00	0,00
SU 22 / 32	**Summe Aufwendungen / Auszahlungen operative Gebarung**						**2.900,00**	**2.900,00**	**0,00**	**1.100,00**	**1.100,00**	**0,00**
SA 0 / SA 1	**(0) Nettoergebnis (21 - 22) / (1) Geldfluss operative Gebarung (31 – 32)**						**-2.900,00**	**-2.900,00**	**0,00**	**-1.100,00**	**-1.100,00**	**0,00**
SU 23	**Summe Haushaltsrücklagen**						**0,00**	**0,00**	**0,00**	**0,00**	**0,00**	**0,00**
SA00	**Nettoergebnis nach Zuw./Entn. Haushaltsrücklagen (Saldo 0 +/- SU23)**						**-2.900,00**	**-2.900,00**	**0,00**			
Investive Gebarung												
SU 33	**Summe Einzahlungen investive Gebarung**									**0,00**	**0,00**	**0,00**
1/649000-010000	Gebäude und Bauten		3413	2	40		0,00	0,00	0,00	0,00	0,00	0,00
SU 34	**Summe Auszahlungen investive Gebarung**									**0,00**	**0,00**	**0,00**
SA2	**Saldo (2) Geldfluss aus der Investiven Gebarung (33 – 34)**									**0,00**	**0,00**	**0,00**
SA3	**Saldo (3) Nettofinanzierungssaldo (Saldo 1 + Saldo 2)**									**-1.100,00**	**-1.100,00**	**0,00**
Finanzierungstätigkeit												
SU 35	**Summe Einzahlungen aus der Finanzierungstätigkeit**									**0,00**	**0,00**	**0,00**
SU 36	**Summe Auszahlungen aus der Finanzierungstätigkeit**									**0,00**	**0,00**	**0,00**
SA4	**Saldo (4) Geldfluss aus der Finanzierungstätigkeit (35 – 36)**									**0,00**	**0,00**	**0,00**
SA5	**Saldo (5) Geldfluss aus der voranschlagswirksamen Gebarung (Saldo 3 + Saldo 4)**									**-1.100,00**	**-1.100,00**	**0,00**

		MVAG EH	MVAG FH	VC QU	DK	Ergebnisvoranschlag VA 2023 inkl. NVA	Ergebnisvoranschlag VA 2023	Ergebnisvoranschlag 1. NVA	Finanzierungsvoranschlag VA 2023 inkl. NVA	Finanzierungsvoranschlag VA 2023	Finanzierungsvoranschlag 1. NVA
68	**Post- und Telekommunikationsdienste**										
680	**Post- und Telekommunikationsdienste**										
680000	**Post- und Telekommunikationsdienste**										
Operative Gebarung											
SU 21 / 31	**Summe Erträge / Einzahlungen operative Gebarung**					**0,00**	**0,00**	**0,00**	**0,00**	**0,00**	**0,00**
1/680000-600000	Strom Telefonzellen	2222	3222	24		300,00	300,00	0,00	300,00	300,00	0,00
SU 22 / 32	**Summe Aufwendungen / Auszahlungen operative Gebarung**					**300,00**	**300,00**	**0,00**	**300,00**	**300,00**	**0,00**
SA 0 / SA 1	**(0) Nettoergebnis (21 - 22) / (1) Geldfluss operative Gebarung (31 – 32)**					**-300,00**	**-300,00**	**0,00**	**-300,00**	**-300,00**	**0,00**
SU 23	**Summe Haushaltsrücklagen**					**0,00**	**0,00**	**0,00**	**0,00**	**0,00**	**0,00**
SA00	**Nettoergebnis nach Zuw./Entn. Haushaltsrücklagen (Saldo 0 +/- SU23)**					**-300,00**	**-300,00**	**0,00**			
Investive Gebarung											
SU 33	**Summe Einzahlungen investive Gebarung**								**0,00**	**0,00**	**0,00**
SU 34	**Summe Auszahlungen investive Gebarung**								**0,00**	**0,00**	**0,00**
SA2	**Saldo (2) Geldfluss aus der Investiven Gebarung (33 – 34)**								**0,00**	**0,00**	**0,00**
SA3	**Saldo (3) Nettofinanzierungssaldo (Saldo 1 + Saldo 2)**								**-300,00**	**-300,00**	**0,00**
Finanzierungstätigkeit											
SU 35	**Summe Einzahlungen aus der Finanzierungstätigkeit**								**0,00**	**0,00**	**0,00**
SU 36	**Summe Auszahlungen aus der Finanzierungstätigkeit**								**0,00**	**0,00**	**0,00**
SA4	**Saldo (4) Geldfluss aus der Finanzierungstätigkeit (35 – 36)**								**0,00**	**0,00**	**0,00**
SA5	**Saldo (5) Geldfluss aus der voranschlagswirksamen Gebarung (Saldo 3 + Saldo 4)**								**-300,00**	**-300,00**	**0,00**
69	**Verkehr, Sonstiges**										
690	**Verkehr, Sonstiges**										
690000	**Verkehr, Sonstiges**										
Operative Gebarung											
2/690000+861000	Transfers von Ländern, Landesfonds und Landeskammern	2121	3121	15		6.000,00	6.000,00	0,00	6.000,00	6.000,00	0,00
SU 21 / 31	**Summe Erträge / Einzahlungen operative Gebarung**					**6.000,00**	**6.000,00**	**0,00**	**6.000,00**	**6.000,00**	**0,00**
1/690000-755000	Transfers an Unternehmen (ohne Finanzunternehmen) und andere	2233	3233	27		20.000,00	20.000,00	0,00	20.000,00	20.000,00	0,00
SU 22 / 32	**Summe Aufwendungen / Auszahlungen operative Gebarung**					**20.000,00**	**20.000,00**	**0,00**	**20.000,00**	**20.000,00**	**0,00**
SA 0 / SA 1	**(0) Nettoergebnis (21 - 22) / (1) Geldfluss operative Gebarung (31 – 32)**					**-14.000,00**	**-14.000,00**	**0,00**	**-14.000,00**	**-14.000,00**	**0,00**
SU 23	**Summe Haushaltsrücklagen**					**0,00**	**0,00**	**0,00**	**0,00**	**0,00**	**0,00**
SA00	**Nettoergebnis nach Zuw./Entn. Haushaltsrücklagen (Saldo 0 +/- SU23)**					**-14.000,00**	**-14.000,00**	**0,00**			
Investive Gebarung											
SU 33	**Summe Einzahlungen investive Gebarung**								**0,00**	**0,00**	**0,00**

		MVAG EH	MVAG FH	VC QU	DK	Ergebnisvoranschlag VA 2023 inkl. NVA	Ergebnisvoranschlag VA 2023	Ergebnisvoranschlag 1. NVA	Finanzierungsvoranschlag VA 2023 inkl. NVA	Finanzierungsvoranschlag VA 2023	Finanzierungsvoranschlag 1. NVA
SU 34	**Summe Auszahlungen investive Gebarung**								**0,00**	**0,00**	**0,00**
SA2	**Saldo (2) Geldfluss aus der Investiven Gebarung (33 – 34)**								**0,00**	**0,00**	**0,00**
SA3	**Saldo (3) Nettofinanzierungssaldo (Saldo 1 + Saldo 2)**								**-14.000,00**	**-14.000,00**	**0,00**
Finanzierungstätigkeit											
SU 35	**Summe Einzahlungen aus der Finanzierungstätigkeit**								**0,00**	**0,00**	**0,00**
SU 36	**Summe Auszahlungen aus der Finanzierungstätigkeit**								**0,00**	**0,00**	**0,00**
SA4	**Saldo (4) Geldfluss aus der Finanzierungstätigkeit (35 – 36)**								**0,00**	**0,00**	**0,00**
SA5	**Saldo (5) Geldfluss aus der voranschlagswirksamen Gebarung (Saldo 3 + Saldo 4)**								**-14.000,00**	**-14.000,00**	**0,00**

		MVAG EH	MVAG FH	VC	QU	DK	Ergebnisvoranschlag VA 2023 inkl. NVA	Ergebnisvoranschlag VA 2023	Ergebnisvoranschlag 1. NVA	Finanzierungsvoranschlag VA 2023 inkl. NVA	Finanzierungsvoranschlag VA 2023	Finanzierungsvoranschlag 1. NVA
7	**Wirtschaftsförderung**											
71	**Grundlagenverbesserung in der Land- und Forstwirtschaft**											
710	**Land- und forstwirtschaftlicher Wegebau**											
710000	**Wegeerhaltung**											
Operative Gebarung												
2/710000+813000	Erträge aus der Auflösung von Investitionszuschüssen (Kapitaltransfers)	2127					100,00	100,00	0,00	0,00	0,00	0,00
6/710000+829910	Sonstige Erträge	2116	3116	1	18		7.400,00	7.400,00	0,00	7.400,00	7.400,00	0,00
6/710000+871000	Kapitaltransfers aus Gemeinde-Bedarfszuweisungsmittel	2121	3121	1	33		1.300,00	1.300,00	0,00	1.300,00	1.300,00	0,00
SU 21 / 31	**Summe Erträge / Einzahlungen operative Gebarung**						**8.800,00**	**8.800,00**	**0,00**	**8.700,00**	**8.700,00**	**0,00**
1/710000-680000	Planmäßige Abschreibung	2226					1.100,00	1.100,00	0,00	0,00	0,00	0,00
SU 22 / 32	**Summe Aufwendungen / Auszahlungen operative Gebarung**						**1.100,00**	**1.100,00**	**0,00**	**0,00**	**0,00**	**0,00**
SA 0 / SA 1	**(0) Nettoergebnis (21 - 22) / (1) Geldfluss operative Gebarung (31 – 32)**						**7.700,00**	**7.700,00**	**0,00**	**8.700,00**	**8.700,00**	**0,00**
SU 23	**Summe Haushaltsrücklagen**						**0,00**	**0,00**	**0,00**	**0,00**	**0,00**	**0,00**
SA00	**Nettoergebnis nach Zuw./Entn. Haushaltsrücklagen (Saldo 0 +/- SU23)**						**7.700,00**	**7.700,00**	**0,00**			
Investive Gebarung												
6/710000+301000	Kapitaltransfers von Ländern, Landesfonds und Landeskammern		3331	1	33		0,00	0,00	0,00	1.300,00	1.300,00	0,00
SU 33	**Summe Einzahlungen investive Gebarung**									**1.300,00**	**1.300,00**	**0,00**
5/710000-002000	Straßenbauten		3412	1	40		0,00	0,00	0,00	10.000,00	10.000,00	0,00
SU 34	**Summe Auszahlungen investive Gebarung**									**10.000,00**	**10.000,00**	**0,00**
SA2	**Saldo (2) Geldfluss aus der Investiven Gebarung (33 – 34)**									**-8.700,00**	**-8.700,00**	**0,00**
SA3	**Saldo (3) Nettofinanzierungssaldo (Saldo 1 + Saldo 2)**									**0,00**	**0,00**	**0,00**
Finanzierungstätigkeit												
SU 35	**Summe Einzahlungen aus der Finanzierungstätigkeit**									**0,00**	**0,00**	**0,00**
SU 36	**Summe Auszahlungen aus der Finanzierungstätigkeit**									**0,00**	**0,00**	**0,00**
SA4	**Saldo (4) Geldfluss aus der Finanzierungstätigkeit (35 – 36)**									**0,00**	**0,00**	**0,00**
SA5	**Saldo (5) Geldfluss aus der voranschlagswirksamen Gebarung (Saldo 3 + Saldo 4)**									**0,00**	**0,00**	**0,00**
75	**Förderung der Energiewirtschaft**											
751	**Elektrizität**											
751000	**Elektrizität**											
Operative Gebarung												
SU 21 / 31	**Summe Erträge / Einzahlungen operative Gebarung**						**0,00**	**0,00**	**0,00**	**0,00**	**0,00**	**0,00**
1/751000-650000	Zinsen für Finanzschulden in Euro	2241	3241		25		17.700,00	17.700,00	0,00	17.700,00	17.700,00	0,00

		MVAG EH	MVAG FH	VC	QU	DK	Ergebnisvoranschlag VA 2023 inkl. NVA	Ergebnisvoranschlag VA 2023	Ergebnisvoranschlag 1. NVA	Finanzierungsvoranschlag VA 2023 inkl. NVA	Finanzierungsvoranschlag VA 2023	Finanzierungsvoranschlag 1. NVA
1/751000-728000	Entgelte für sonstige Leistungen	2225	3225		24		12.000,00	20.000,00	-8.000,00	12.000,00	20.000,00	-8.000,00
SU 22 / 32	**Summe Aufwendungen / Auszahlungen operative Gebarung**						**29.700,00**	**37.700,00**	**-8.000,00**	**29.700,00**	**37.700,00**	**-8.000,00**
SA 0 / SA 1	**(0) Nettoergebnis (21 - 22) / (1) Geldfluss operative Gebarung (31 – 32)**						**-29.700,00**	**-37.700,00**	**8.000,00**	**-29.700,00**	**-37.700,00**	**8.000,00**
SU 23	**Summe Haushaltsrücklagen**						**0,00**	**0,00**	**0,00**	**0,00**	**0,00**	**0,00**
SA00	**Nettoergebnis nach Zuw./Entn. Haushaltsrücklagen (Saldo 0 +/- SU23)**						**-29.700,00**	**-37.700,00**	**8.000,00**			
Investive Gebarung												
6/751000+300000	Kapitaltransfers von Bund, Bundesfonds und Bundeskammern		3331	1	33		0,00	0,00	0,00	150.000,00	0,00	150.000,00
SU 33	**Summe Einzahlungen investive Gebarung**									**150.000,00**	**0,00**	**150.000,00**
5/751000-050000	Sonderanlagen		3412	1	40		0,00	0,00	0,00	641.600,00	500.000,00	141.600,00
1/751000-080000	Beteiligungen an verbundenen Unternehmen		3417		60		0,00	0,00	0,00	30.000,00	10.000,00	20.000,00
SU 34	**Summe Auszahlungen investive Gebarung**									**671.600,00**	**510.000,00**	**161.600,00**
SA2	**Saldo (2) Geldfluss aus der Investiven Gebarung (33 – 34)**									**-521.600,00**	**-510.000,00**	**-11.600,00**
SA3	**Saldo (3) Nettofinanzierungssaldo (Saldo 1 + Saldo 2)**									**-551.300,00**	**-547.700,00**	**-3.600,00**
Finanzierungstätigkeit												
6/751000+346000	Investitionsdarlehen von Finanzunternehmen		3514	1	55		0,00	0,00	0,00	0,00	0,00	0,00
SU 35	**Summe Einzahlungen aus der Finanzierungstätigkeit**									**0,00**	**0,00**	**0,00**
1/751000-346000	Investitionsdarlehen von Finanzunternehmen		3614		65		0,00	0,00	0,00	25.000,00	25.000,00	0,00
SU 36	**Summe Auszahlungen aus der Finanzierungstätigkeit**									**25.000,00**	**25.000,00**	**0,00**
SA4	**Saldo (4) Geldfluss aus der Finanzierungstätigkeit (35 – 36)**									**-25.000,00**	**-25.000,00**	**0,00**
SA5	**Saldo (5) Geldfluss aus der voranschlagswirksamen Gebarung (Saldo 3 + Saldo 4)**									**-576.300,00**	**-572.700,00**	**-3.600,00**
77	**Förderung des Fremdenverkehrs**											
771	**Maßnahmen zur Förderung des Fremdenverkehrs**											
771000	**Maßnahmen zur Förderung des Fremdenverkehrs**											
Operative Gebarung												
SU 21 / 31	**Summe Erträge / Einzahlungen operative Gebarung**						**0,00**	**0,00**	**0,00**	**0,00**	**0,00**	**0,00**
1/771000-757000	Fremdenverkehrsvereine	2234	3234		27		2.700,00	2.300,00	400,00	2.700,00	2.300,00	400,00
SU 22 / 32	**Summe Aufwendungen / Auszahlungen operative Gebarung**						**2.700,00**	**2.300,00**	**400,00**	**2.700,00**	**2.300,00**	**400,00**
SA 0 / SA 1	**(0) Nettoergebnis (21 - 22) / (1) Geldfluss operative Gebarung (31 – 32)**						**-2.700,00**	**-2.300,00**	**-400,00**	**-2.700,00**	**-2.300,00**	**-400,00**
SU 23	**Summe Haushaltsrücklagen**						**0,00**	**0,00**	**0,00**	**0,00**	**0,00**	**0,00**
SA00	**Nettoergebnis nach Zuw./Entn. Haushaltsrücklagen (Saldo 0 +/- SU23)**						**-2.700,00**	**-2.300,00**	**-400,00**			
Investive Gebarung												
SU 33	**Summe Einzahlungen investive Gebarung**									**0,00**	**0,00**	**0,00**
SU 34	**Summe Auszahlungen investive Gebarung**									**0,00**	**0,00**	**0,00**

		MVAG EH	MVAG FH	VC QU	DK	Ergebnisvoranschlag VA 2023 inkl. NVA	Ergebnisvoranschlag VA 2023	Ergebnisvoranschlag 1. NVA	Finanzierungsvoranschlag VA 2023 inkl. NVA	Finanzierungsvoranschlag VA 2023	Finanzierungsvoranschlag 1. NVA
SA2	**Saldo (2) Geldfluss aus der Investiven Gebarung (33 – 34)**								**0,00**	**0,00**	**0,00**
SA3	**Saldo (3) Nettofinanzierungssaldo (Saldo 1 + Saldo 2)**								**-2.700,00**	**-2.300,00**	**-400,00**
Finanzierungstätigkeit											
SU 35	**Summe Einzahlungen aus der Finanzierungstätigkeit**								**0,00**	**0,00**	**0,00**
SU 36	**Summe Auszahlungen aus der Finanzierungstätigkeit**								**0,00**	**0,00**	**0,00**
SA4	**Saldo (4) Geldfluss aus der Finanzierungstätigkeit (35 – 36)**								**0,00**	**0,00**	**0,00**
SA5	**Saldo (5) Geldfluss aus der voranschlagswirksamen Gebarung (Saldo 3 + Saldo 4)**								**-2.700,00**	**-2.300,00**	**-400,00**
78	**Förderung von Handel, Gewerbe und Industrie**										
782	**Wirtschaftspolitische Maßnahmen**										
782000	**Wirtschaftspolitische Maßnahmen**										
Operative Gebarung											
SU 21 / 31	**Summe Erträge / Einzahlungen operative Gebarung**					**0,00**	**0,00**	**0,00**	**0,00**	**0,00**	**0,00**
1/782000-755000	Laufende Transferzahlungen an Unternehmungen	2233	3233	27		106.700,00	136.500,00	-29.800,00	106.700,00	136.500,00	-29.800,00
1/782000-756000	Laufende Transferzahlungen an Finanzunternehmungen (Zinsenzuschuss)	2233	3233	27		100,00	100,00	0,00	100,00	100,00	0,00
1/782000-775000	Kapitaltransfers an Unternehmen (ohne Finanzunternehmen) und andere	2233		44		100.000,00	100.000,00	0,00	0,00	0,00	0,00
SU 22 / 32	**Summe Aufwendungen / Auszahlungen operative Gebarung**					**206.800,00**	**236.600,00**	**-29.800,00**	**106.800,00**	**136.600,00**	**-29.800,00**
SA 0 / SA 1	**(0) Nettoergebnis (21 - 22) / (1) Geldfluss operative Gebarung (31 – 32)**					**-206.800,00**	**-236.600,00**	**29.800,00**	**-106.800,00**	**-136.600,00**	**29.800,00**
SU 23	**Summe Haushaltsrücklagen**					**0,00**	**0,00**	**0,00**	**0,00**	**0,00**	**0,00**
SA00	**Nettoergebnis nach Zuw./Entn. Haushaltsrücklagen (Saldo 0 +/- SU23)**					**-206.800,00**	**-236.600,00**	**29.800,00**			
Investive Gebarung											
SU 33	**Summe Einzahlungen investive Gebarung**								**0,00**	**0,00**	**0,00**
1/782000-775000	Kapitaltransfers an Unternehmen (ohne Finanzunternehmen) und andere		3433	44		0,00	0,00	0,00	100.000,00	100.000,00	0,00
SU 34	**Summe Auszahlungen investive Gebarung**								**100.000,00**	**100.000,00**	**0,00**
SA2	**Saldo (2) Geldfluss aus der Investiven Gebarung (33 – 34)**								**-100.000,00**	**-100.000,00**	**0,00**
SA3	**Saldo (3) Nettofinanzierungssaldo (Saldo 1 + Saldo 2)**								**-206.800,00**	**-236.600,00**	**29.800,00**
Finanzierungstätigkeit											
SU 35	**Summe Einzahlungen aus der Finanzierungstätigkeit**								**0,00**	**0,00**	**0,00**
SU 36	**Summe Auszahlungen aus der Finanzierungstätigkeit**								**0,00**	**0,00**	**0,00**
SA4	**Saldo (4) Geldfluss aus der Finanzierungstätigkeit (35 – 36)**								**0,00**	**0,00**	**0,00**
SA5	**Saldo (5) Geldfluss aus der voranschlagswirksamen Gebarung (Saldo 3 + Saldo 4)**								**-206.800,00**	**-236.600,00**	**29.800,00**

		MVAG EH	MVAG FH	VC QU	DK	Ergebnisvoranschlag VA 2023 inkl. NVA	Ergebnisvoranschlag VA 2023	Ergebnisvoranschlag 1. NVA	Finanzierungsvoranschlag VA 2023 inkl. NVA	Finanzierungsvoranschlag VA 2023	Finanzierungsvoranschlag 1. NVA
789	**Sonstige Einrichtungen und Maßnahmen**										
789000	**Sonstige Einrichtungen und Maßnahmen**										
Operative Gebarung											
SU 21 / 31	**Summe Erträge / Einzahlungen operative Gebarung**					**0,00**	**0,00**	**0,00**	**0,00**	**0,00**	**0,00**
1/789000-755000	Laufende Transferzahlungen an Unternehmen (IZ NÖ SÜD)	2233	3233	27		448.200,00	446.000,00	2.200,00	448.200,00	446.000,00	2.200,00
SU 22 / 32	**Summe Aufwendungen / Auszahlungen operative Gebarung**					**448.200,00**	**446.000,00**	**2.200,00**	**448.200,00**	**446.000,00**	**2.200,00**
SA 0 / SA 1	**(0) Nettoergebnis (21 - 22) / (1) Geldfluss operative Gebarung (31 – 32)**					**-448.200,00**	**-446.000,00**	**-2.200,00**	**-448.200,00**	**-446.000,00**	**-2.200,00**
SU 23	**Summe Haushaltsrücklagen**					**0,00**	**0,00**	**0,00**	**0,00**	**0,00**	**0,00**
SA00	**Nettoergebnis nach Zuw./Entn. Haushaltsrücklagen (Saldo 0 +/- SU23)**					**-448.200,00**	**-446.000,00**	**-2.200,00**			
Investive Gebarung											
SU 33	**Summe Einzahlungen investive Gebarung**								**0,00**	**0,00**	**0,00**
SU 34	**Summe Auszahlungen investive Gebarung**								**0,00**	**0,00**	**0,00**
SA2	**Saldo (2) Geldfluss aus der Investiven Gebarung (33 – 34)**								**0,00**	**0,00**	**0,00**
SA3	**Saldo (3) Nettofinanzierungssaldo (Saldo 1 + Saldo 2)**								**-448.200,00**	**-446.000,00**	**-2.200,00**
Finanzierungstätigkeit											
SU 35	**Summe Einzahlungen aus der Finanzierungstätigkeit**								**0,00**	**0,00**	**0,00**
SU 36	**Summe Auszahlungen aus der Finanzierungstätigkeit**								**0,00**	**0,00**	**0,00**
SA4	**Saldo (4) Geldfluss aus der Finanzierungstätigkeit (35 – 36)**								**0,00**	**0,00**	**0,00**
SA5	**Saldo (5) Geldfluss aus der voranschlagswirksamen Gebarung (Saldo 3 + Saldo 4)**								**-448.200,00**	**-446.000,00**	**-2.200,00**

		MVAG EH	MVAG FH	VC QU	DK	Ergebnisvoranschlag VA 2023 inkl. NVA	Ergebnisvoranschlag VA 2023	Ergebnisvoranschlag 1. NVA	Finanzierungsvoranschlag VA 2023 inkl. NVA	Finanzierungsvoranschlag VA 2023	Finanzierungsvoranschlag 1. NVA
8 Dienstleistungen											
81	**Öffentliche Einrichtungen (soweit nicht dem Abschnitt 85 zuzuordnen)**										
814	**Straßenreinigung**										
814000	**Straßenreinigung**										
Operative Gebarung											
2/814000+817000	Erträge aus der Auflösung von sonstigen Rückstellungen	2117				0,00	0,00	0,00	0,00	0,00	0,00
2/814000+828000	Winterdienst / Ersatz Reinigung / Leistungsersätze	2116	3116	18		3.000,00	3.000,00	0,00	3.000,00	3.000,00	0,00
SU 21 / 31	**Summe Erträge / Einzahlungen operative Gebarung**					**3.000,00**	**3.000,00**	**0,00**	**3.000,00**	**3.000,00**	**0,00**
1/814000-511000	Bezüge VB in handwerklicher Verwendung	2211	3211	20		349.900,00	371.500,00	-21.600,00	349.900,00	371.500,00	-21.600,00
1/814000-565000	Mehrleistungsvergütungen	2211	3211	20		45.000,00	45.000,00	0,00	45.000,00	45.000,00	0,00
1/814000-569000	Nebengebühren	2211	3211	20		34.900,00	34.900,00	0,00	34.900,00	34.900,00	0,00
1/814000-580000	DGB für Familienbeihilfen	2212	3212	20		13.700,00	15.300,00	-1.600,00	13.700,00	15.300,00	-1.600,00
1/814000-582000	Sonstige DGB zur sozialen Sicherheit	2212	3212	20		90.600,00	90.600,00	0,00	90.600,00	90.600,00	0,00
1/814000-591000	Dotierung von Rückstellungen für Abfertigungen	2214				3.100,00	3.100,00	0,00	0,00	0,00	0,00
1/814000-592000	Dotierung von Rückstellungen für Jubiläumszuwendungen	2214				3.300,00	3.300,00	0,00	0,00	0,00	0,00
1/814000-593000	Dotierung von Rückstellungen für nicht konsumierte Urlaube	2214				0,00	0,00	0,00	0,00	0,00	0,00
1/814000-680000	Planmäßige Abschreibung	2226				1.300,00	1.300,00	0,00	0,00	0,00	0,00
1/814000-724000	Reisegebühren	2225	3225	24		1.400,00	1.400,00	0,00	1.400,00	1.400,00	0,00
1/814000-728000	Winterdienst	2225	3225	24		15.000,00	10.000,00	5.000,00	15.000,00	10.000,00	5.000,00
1/814000-728100	Straßenreinigung inkl. Plätze	2225	3225	24		20.000,00	20.000,00	0,00	20.000,00	20.000,00	0,00
SU 22 / 32	**Summe Aufwendungen / Auszahlungen operative Gebarung**					**578.200,00**	**596.400,00**	**-18.200,00**	**570.500,00**	**588.700,00**	**-18.200,00**
SA 0 / SA 1	**(0) Nettoergebnis (21 - 22) / (1) Geldfluss operative Gebarung (31 – 32)**					**-575.200,00**	**-593.400,00**	**18.200,00**	**-567.500,00**	**-585.700,00**	**18.200,00**
SU 23	**Summe Haushaltsrücklagen**					**0,00**	**0,00**	**0,00**	**0,00**	**0,00**	**0,00**
SA00	**Nettoergebnis nach Zuw./Entn. Haushaltsrücklagen (Saldo 0 +/- SU23)**					**-575.200,00**	**-593.400,00**	**18.200,00**			
Investive Gebarung											
SU 33	**Summe Einzahlungen investive Gebarung**								**0,00**	**0,00**	**0,00**
1/814000-020000	Maschinen und maschinelle Anlagen		3414	2	41	0,00	0,00	0,00	0,00	0,00	0,00
SU 34	**Summe Auszahlungen investive Gebarung**								**0,00**	**0,00**	**0,00**
SA2	**Saldo (2) Geldfluss aus der Investiven Gebarung (33 – 34)**								**0,00**	**0,00**	**0,00**
SA3	**Saldo (3) Nettofinanzierungssaldo (Saldo 1 + Saldo 2)**								**-567.500,00**	**-585.700,00**	**18.200,00**
Finanzierungstätigkeit											
SU 35	**Summe Einzahlungen aus der Finanzierungstätigkeit**								**0,00**	**0,00**	**0,00**

		MVAG EH	MVAG FH	VC	QU	DK	Ergebnisvoranschlag VA 2023 inkl. NVA	Ergebnisvoranschlag VA 2023	Ergebnisvoranschlag 1. NVA	Finanzierungsvoranschlag VA 2023 inkl. NVA	Finanzierungsvoranschlag VA 2023	Finanzierungsvoranschlag 1. NVA
SU 36	**Summe Auszahlungen aus der Finanzierungstätigkeit**									**0,00**	**0,00**	**0,00**
SA4	**Saldo (4) Geldfluss aus der Finanzierungstätigkeit (35 – 36)**									**0,00**	**0,00**	**0,00**
SA5	**Saldo (5) Geldfluss aus der voranschlagswirksamen Gebarung (Saldo 3 + Saldo 4)**									**-567.500,00**	**-585.700,00**	**18.200,00**
815	**Park- und Gartenanlagen, Kinderspielplätze**											
815000	**Park- und Gartenanlagen, Kinderspielplätze**											
Operative Gebarung												
SU 21 / 31	**Summe Erträge / Einzahlungen operative Gebarung**						**0,00**	**0,00**	**0,00**	**0,00**	**0,00**	**0,00**
1/815000-400000	Geringwertige Wirtschaftsgüter	2221	3221		23	815	500,00	500,00	0,00	500,00	500,00	0,00
1/815000-600200	Wasser	2222	3222		24		300,00	300,00	0,00	300,00	300,00	0,00
1/815000-613000	Instandhaltung Kinderspielplätze	2224	3224		24		62.500,00	42.500,00	20.000,00	62.500,00	42.500,00	20.000,00
1/815000-680000	Planmäßige Abschreibung	2226					2.100,00	2.100,00	0,00	0,00	0,00	0,00
1/815000-700000	Miet- und Pachtaufwand	2223	3223		24		1.600,00	1.600,00	0,00	1.600,00	1.600,00	0,00
SU 22 / 32	**Summe Aufwendungen / Auszahlungen operative Gebarung**						**67.000,00**	**47.000,00**	**20.000,00**	**64.900,00**	**44.900,00**	**20.000,00**
SA 0 / SA 1	**(0) Nettoergebnis (21 - 22) / (1) Geldfluss operative Gebarung (31 – 32)**						**-67.000,00**	**-47.000,00**	**-20.000,00**	**-64.900,00**	**-44.900,00**	**-20.000,00**
SU 23	**Summe Haushaltsrücklagen**						**0,00**	**0,00**	**0,00**	**0,00**	**0,00**	**0,00**
SA00	**Nettoergebnis nach Zuw./Entn. Haushaltsrücklagen (Saldo 0 +/- SU23)**						**-67.000,00**	**-47.000,00**	**-20.000,00**			
Investive Gebarung												
SU 33	**Summe Einzahlungen investive Gebarung**									**0,00**	**0,00**	**0,00**
1/815000-006000	Sonstige Grundstückseinrichtungen		3412	2	40	815	0,00	0,00	0,00	10.500,00	10.500,00	0,00
SU 34	**Summe Auszahlungen investive Gebarung**									**10.500,00**	**10.500,00**	**0,00**
SA2	**Saldo (2) Geldfluss aus der Investiven Gebarung (33 – 34)**									**-10.500,00**	**-10.500,00**	**0,00**
SA3	**Saldo (3) Nettofinanzierungssaldo (Saldo 1 + Saldo 2)**									**-75.400,00**	**-55.400,00**	**-20.000,00**
Finanzierungstätigkeit												
SU 35	**Summe Einzahlungen aus der Finanzierungstätigkeit**									**0,00**	**0,00**	**0,00**
SU 36	**Summe Auszahlungen aus der Finanzierungstätigkeit**									**0,00**	**0,00**	**0,00**
SA4	**Saldo (4) Geldfluss aus der Finanzierungstätigkeit (35 – 36)**									**0,00**	**0,00**	**0,00**
SA5	**Saldo (5) Geldfluss aus der voranschlagswirksamen Gebarung (Saldo 3 + Saldo 4)**									**-75.400,00**	**-55.400,00**	**-20.000,00**
815100	**Kaisergarten**											
Operative Gebarung												
2/815100+813000	Erträge aus der Auflösung von Investitionszuschüssen (Kapitaltransfers)	2127					12.500,00	12.500,00	0,00	0,00	0,00	0,00
SU 21 / 31	**Summe Erträge / Einzahlungen operative Gebarung**						**12.500,00**	**12.500,00**	**0,00**	**0,00**	**0,00**	**0,00**
1/815100-400000	Geringwertige Wirtschaftsgüter	2221	3221		23	8151	500,00	500,00	0,00	500,00	500,00	0,00
1/815100-600000	Strom	2222	3222		24		1.200,00	1.200,00	0,00	1.200,00	1.200,00	0,00
1/815100-600200	Wasser	2222	3222		24		400,00	400,00	0,00	400,00	400,00	0,00
1/815100-619000	Instandhaltung Kaisergarten	2224	3224		24		7.600,00	7.600,00	0,00	7.600,00	7.600,00	0,00

		MVAG EH	MVAG FH	VC	QU	DK	Ergebnisvoranschlag VA 2023 inkl. NVA	Ergebnisvoranschlag VA 2023	Ergebnisvoranschlag 1. NVA	Finanzierungsvoranschlag VA 2023 inkl. NVA	Finanzierungsvoranschlag VA 2023	Finanzierungsvoranschlag 1. NVA
1/815100-680000	Planmäßige Abschreibung	2226					15.100,00	15.100,00	0,00	0,00	0,00	0,00
1/815100-728000	Entgelte für sonstige Leistungen	2225	3225		24		3.000,00	3.000,00	0,00	3.000,00	3.000,00	0,00
SU 22 / 32	**Summe Aufwendungen / Auszahlungen operative Gebarung**						**27.800,00**	**27.800,00**	**0,00**	**12.700,00**	**12.700,00**	**0,00**
SA 0 / SA 1	**(0) Nettoergebnis (21 - 22) / (1) Geldfluss operative Gebarung (31 – 32)**						**-15.300,00**	**-15.300,00**	**0,00**	**-12.700,00**	**-12.700,00**	**0,00**
SU 23	**Summe Haushaltsrücklagen**						**0,00**	**0,00**	**0,00**	**0,00**	**0,00**	**0,00**
SA00	**Nettoergebnis nach Zuw./Entn. Haushaltsrücklagen (Saldo 0 +/- SU23)**						**-15.300,00**	**-15.300,00**	**0,00**			
Investive Gebarung												
SU 33	**Summe Einzahlungen investive Gebarung**									**0,00**	**0,00**	**0,00**
1/815100-006000	Sonstige Grundstückseinrichtungen		3412	2	40	8151	0,00	0,00	0,00	280.000,00	280.000,00	0,00
SU 34	**Summe Auszahlungen investive Gebarung**									**280.000,00**	**280.000,00**	**0,00**
SA2	**Saldo (2) Geldfluss aus der Investiven Gebarung (33 – 34)**									**-280.000,00**	**-280.000,00**	**0,00**
SA3	**Saldo (3) Nettofinanzierungssaldo (Saldo 1 + Saldo 2)**									**-292.700,00**	**-292.700,00**	**0,00**
Finanzierungstätigkeit												
SU 35	**Summe Einzahlungen aus der Finanzierungstätigkeit**									**0,00**	**0,00**	**0,00**
SU 36	**Summe Auszahlungen aus der Finanzierungstätigkeit**									**0,00**	**0,00**	**0,00**
SA4	**Saldo (4) Geldfluss aus der Finanzierungstätigkeit (35 – 36)**									**0,00**	**0,00**	**0,00**
SA5	**Saldo (5) Geldfluss aus der voranschlagswirksamen Gebarung (Saldo 3 + Saldo 4)**									**-292.700,00**	**-292.700,00**	**0,00**
815300	**Kaiser Franz Joseph Park**											
Operative Gebarung												
2/815300+813000	Erträge aus der Auflösung von Investitionszuschüssen (Kapitaltransfers)	2127					200,00	200,00	0,00	0,00	0,00	0,00
SU 21 / 31	**Summe Erträge / Einzahlungen operative Gebarung**						**200,00**	**200,00**	**0,00**	**0,00**	**0,00**	**0,00**
1/815300-600200	Wasser	2222	3222		24		100,00	100,00	0,00	100,00	100,00	0,00
1/815300-619000	Instandhaltung Kaiser Franz Josef Park	2224	3224		24		500,00	500,00	0,00	500,00	500,00	0,00
1/815300-680000	Planmäßige Abschreibung	2226					1.100,00	1.100,00	0,00	0,00	0,00	0,00
SU 22 / 32	**Summe Aufwendungen / Auszahlungen operative Gebarung**						**1.700,00**	**1.700,00**	**0,00**	**600,00**	**600,00**	**0,00**
SA 0 / SA 1	**(0) Nettoergebnis (21 - 22) / (1) Geldfluss operative Gebarung (31 – 32)**						**-1.500,00**	**-1.500,00**	**0,00**	**-600,00**	**-600,00**	**0,00**
SU 23	**Summe Haushaltsrücklagen**						**0,00**	**0,00**	**0,00**	**0,00**	**0,00**	**0,00**
SA00	**Nettoergebnis nach Zuw./Entn. Haushaltsrücklagen (Saldo 0 +/- SU23)**						**-1.500,00**	**-1.500,00**	**0,00**			
Investive Gebarung												
SU 33	**Summe Einzahlungen investive Gebarung**									**0,00**	**0,00**	**0,00**
SU 34	**Summe Auszahlungen investive Gebarung**									**0,00**	**0,00**	**0,00**
SA2	**Saldo (2) Geldfluss aus der Investiven Gebarung (33 – 34)**									**0,00**	**0,00**	**0,00**
SA3	**Saldo (3) Nettofinanzierungssaldo (Saldo 1 + Saldo 2)**									**-600,00**	**-600,00**	**0,00**
Finanzierungstätigkeit												
SU 35	**Summe Einzahlungen aus der Finanzierungstätigkeit**									**0,00**	**0,00**	**0,00**
SU 36	**Summe Auszahlungen aus der Finanzierungstätigkeit**									**0,00**	**0,00**	**0,00**

		MVAG EH	MVAG FH	VC	QU	DK	Ergebnisvoranschlag VA 2023 inkl. NVA	Ergebnisvoranschlag VA 2023	Ergebnisvoranschlag 1. NVA	Finanzierungsvoranschlag VA 2023 inkl. NVA	Finanzierungsvoranschlag VA 2023	Finanzierungsvoranschlag 1. NVA
SA4	**Saldo (4) Geldfluss aus der Finanzierungstätigkeit (35 – 36)**									**0,00**	**0,00**	**0,00**
SA5	**Saldo (5) Geldfluss aus der voranschlagswirksamen Gebarung (Saldo 3 + Saldo 4)**									**-600,00**	**-600,00**	**0,00**
815400	**Hundeauslaufzone**											
Operative Gebarung												
SU 21 / 31	**Summe Erträge / Einzahlungen operative Gebarung**						**0,00**	**0,00**	**0,00**	**0,00**	**0,00**	**0,00**
1/815400-600200	Wasser	2222	3222		24		200,00	200,00	0,00	200,00	200,00	0,00
1/815400-680000	Planmäßige Abschreibung	2226					1.200,00	1.200,00	0,00	0,00	0,00	0,00
1/815400-700000	Miet- und Pachtaufwand	2223	3223		24		5.200,00	4.700,00	500,00	5.200,00	4.700,00	500,00
1/815400-728000	Entgelte für sonstige Leistungen	2225	3225		24		300,00	200,00	100,00	300,00	200,00	100,00
SU 22 / 32	**Summe Aufwendungen / Auszahlungen operative Gebarung**						**6.900,00**	**6.300,00**	**600,00**	**5.700,00**	**5.100,00**	**600,00**
SA 0 / SA 1	**(0) Nettoergebnis (21 - 22) / (1) Geldfluss operative Gebarung (31 – 32)**						**-6.900,00**	**-6.300,00**	**-600,00**	**-5.700,00**	**-5.100,00**	**-600,00**
SU 23	**Summe Haushaltsrücklagen**						**0,00**	**0,00**	**0,00**	**0,00**	**0,00**	**0,00**
SA00	**Nettoergebnis nach Zuw./Entn. Haushaltsrücklagen (Saldo 0 +/- SU23)**						**-6.900,00**	**-6.300,00**	**-600,00**			
Investive Gebarung												
SU 33	**Summe Einzahlungen investive Gebarung**									**0,00**	**0,00**	**0,00**
1/815400-006000	Sonstige Grundstückseinrichtungen		3412	2	40		0,00	0,00	0,00	1.800,00	1.500,00	300,00
SU 34	**Summe Auszahlungen investive Gebarung**									**1.800,00**	**1.500,00**	**300,00**
SA2	**Saldo (2) Geldfluss aus der Investiven Gebarung (33 – 34)**									**-1.800,00**	**-1.500,00**	**-300,00**
SA3	**Saldo (3) Nettofinanzierungssaldo (Saldo 1 + Saldo 2)**									**-7.500,00**	**-6.600,00**	**-900,00**
Finanzierungstätigkeit												
SU 35	**Summe Einzahlungen aus der Finanzierungstätigkeit**									**0,00**	**0,00**	**0,00**
SU 36	**Summe Auszahlungen aus der Finanzierungstätigkeit**									**0,00**	**0,00**	**0,00**
SA4	**Saldo (4) Geldfluss aus der Finanzierungstätigkeit (35 – 36)**									**0,00**	**0,00**	**0,00**
SA5	**Saldo (5) Geldfluss aus der voranschlagswirksamen Gebarung (Saldo 3 + Saldo 4)**									**-7.500,00**	**-6.600,00**	**-900,00**
816	**Öffentliche Beleuchtung und öffentliche Uhren**											
816000	**Öffentliche Beleuchtung und öffentliche Uhren**											
Operative Gebarung												
2/816000+813000	Erträge aus der Auflösung von Investitionszuschüssen (Kapitaltransfers)	2127					100,00	100,00	0,00	0,00	0,00	0,00
2/816000+817000	Erträge aus der Auflösung von sonstigen Rückstellungen	2117					0,00	0,00	0,00	0,00	0,00	0,00
SU 21 / 31	**Summe Erträge / Einzahlungen operative Gebarung**						**100,00**	**100,00**	**0,00**	**0,00**	**0,00**	**0,00**
1/816000-511000	Bezüge VB in handwerklicher Verwendung	2211	3211		20		39.500,00	41.100,00	-1.600,00	39.500,00	41.100,00	-1.600,00
1/816000-565000	Mehrleistungsvergütungen	2211	3211		20		10.000,00	7.000,00	3.000,00	10.000,00	7.000,00	3.000,00
1/816000-569000	Nebengebühren	2211	3211		20		3.600,00	3.600,00	0,00	3.600,00	3.600,00	0,00
1/816000-580000	DGB für Familienbeihilfen	2212	3212		20		1.200,00	1.200,00	0,00	1.200,00	1.200,00	0,00

		MVAG		VC QU	DK	Ergebnisvoranschlag			Finanzierungsvoranschlag		
		EH	FH			VA 2023 inkl. NVA	VA 2023	1. NVA	VA 2023 inkl. NVA	VA 2023	1. NVA
1/816000-582000	Sonstige DGB zur sozialen Sicherheit	2212	3212	20		9.500,00	9.500,00	0,00	9.500,00	9.500,00	0,00
1/816000-591000	Dotierung von Rückstellungen für Abfertigungen	2214				400,00	400,00	0,00	0,00	0,00	0,00
1/816000-592000	Dotierung von Rückstellungen für Jubiläumszuwendungen	2214				300,00	300,00	0,00	0,00	0,00	0,00
1/816000-593000	Dotierung von Rückstellungen für nicht konsumierte Urlaube	2214				0,00	0,00	0,00	0,00	0,00	0,00
1/816000-600000	Strom	2222	3222	24		44.000,00	44.000,00	0,00	44.000,00	44.000,00	0,00
1/816000-619000	Instandhaltung öffentliche Beleuchtung	2224	3224	24		12.000,00	12.000,00	0,00	12.000,00	12.000,00	0,00
1/816000-631000	Telekommunikationsdienste	2222	3222	24		1.300,00	1.000,00	300,00	1.300,00	1.000,00	300,00
1/816000-680000	Planmäßige Abschreibung	2226				89.400,00	89.400,00	0,00	0,00	0,00	0,00
1/816000-724000	Reisegebühren	2225	3225	24		200,00	500,00	-300,00	200,00	500,00	-300,00
SU 22 / 32	**Summe Aufwendungen / Auszahlungen operative Gebarung**					**211.400,00**	**210.000,00**	**1.400,00**	**121.300,00**	**119.900,00**	**1.400,00**
SA 0 / SA 1	**(0) Nettoergebnis (21 - 22) / (1) Geldfluss operative Gebarung (31 – 32)**					**-211.300,00**	**-209.900,00**	**-1.400,00**	**-121.300,00**	**-119.900,00**	**-1.400,00**
SU 23	**Summe Haushaltsrücklagen**					**0,00**	**0,00**	**0,00**	**0,00**	**0,00**	**0,00**
SA00	**Nettoergebnis nach Zuw./Entn. Haushaltsrücklagen (Saldo 0 +/- SU23)**					**-211.300,00**	**-209.900,00**	**-1.400,00**			
Investive Gebarung											
SU 33	**Summe Einzahlungen investive Gebarung**								**0,00**	**0,00**	**0,00**
1/816000-005000	Neuanschaffungen ÖB		3412	2 40		0,00	0,00	0,00	48.000,00	48.000,00	0,00
SU 34	**Summe Auszahlungen investive Gebarung**								**48.000,00**	**48.000,00**	**0,00**
SA2	**Saldo (2) Geldfluss aus der Investiven Gebarung (33 – 34)**								**-48.000,00**	**-48.000,00**	**0,00**
SA3	**Saldo (3) Nettofinanzierungssaldo (Saldo 1 + Saldo 2)**								**-169.300,00**	**-167.900,00**	**-1.400,00**
Finanzierungstätigkeit											
SU 35	**Summe Einzahlungen aus der Finanzierungstätigkeit**								**0,00**	**0,00**	**0,00**
SU 36	**Summe Auszahlungen aus der Finanzierungstätigkeit**								**0,00**	**0,00**	**0,00**
SA4	**Saldo (4) Geldfluss aus der Finanzierungstätigkeit (35 – 36)**								**0,00**	**0,00**	**0,00**
SA5	**Saldo (5) Geldfluss aus der voranschlagswirksamen Gebarung (Saldo 3 + Saldo 4)**								**-169.300,00**	**-167.900,00**	**-1.400,00**
816100	**Öffentliche Uhren**										
Operative Gebarung											
SU 21 / 31	**Summe Erträge / Einzahlungen operative Gebarung**					**0,00**	**0,00**	**0,00**	**0,00**	**0,00**	**0,00**
1/816100-619000	Instandhaltung Kirchturmuhr	2224	3224	24		600,00	600,00	0,00	600,00	600,00	0,00
SU 22 / 32	**Summe Aufwendungen / Auszahlungen operative Gebarung**					**600,00**	**600,00**	**0,00**	**600,00**	**600,00**	**0,00**
SA 0 / SA 1	**(0) Nettoergebnis (21 - 22) / (1) Geldfluss operative Gebarung (31 – 32)**					**-600,00**	**-600,00**	**0,00**	**-600,00**	**-600,00**	**0,00**
SU 23	**Summe Haushaltsrücklagen**					**0,00**	**0,00**	**0,00**	**0,00**	**0,00**	**0,00**
SA00	**Nettoergebnis nach Zuw./Entn. Haushaltsrücklagen (Saldo 0 +/- SU23)**					**-600,00**	**-600,00**	**0,00**			
Investive Gebarung											
SU 33	**Summe Einzahlungen investive Gebarung**								**0,00**	**0,00**	**0,00**
SU 34	**Summe Auszahlungen investive Gebarung**								**0,00**	**0,00**	**0,00**

		MVAG EH	MVAG FH	VC QU	DK	Ergebnisvoranschlag VA 2023 inkl. NVA	Ergebnisvoranschlag VA 2023	Ergebnisvoranschlag 1. NVA	Finanzierungsvoranschlag VA 2023 inkl. NVA	Finanzierungsvoranschlag VA 2023	Finanzierungsvoranschlag 1. NVA
SA2	**Saldo (2) Geldfluss aus der Investiven Gebarung (33 – 34)**								**0,00**	**0,00**	**0,00**
SA3	**Saldo (3) Nettofinanzierungssaldo (Saldo 1 + Saldo 2)**								**-600,00**	**-600,00**	**0,00**
Finanzierungstätigkeit											
SU 35	**Summe Einzahlungen aus der Finanzierungstätigkeit**								**0,00**	**0,00**	**0,00**
SU 36	**Summe Auszahlungen aus der Finanzierungstätigkeit**								**0,00**	**0,00**	**0,00**
SA4	**Saldo (4) Geldfluss aus der Finanzierungstätigkeit (35 – 36)**								**0,00**	**0,00**	**0,00**
SA5	**Saldo (5) Geldfluss aus der voranschlagswirksamen Gebarung (Saldo 3 + Saldo 4)**								**-600,00**	**-600,00**	**0,00**
817	**Friedhöfe (einschließlich Einsegnungshallen und Krematorien)**										
817000	**Friedhöfe**										
Operative Gebarung											
2/817000+817000	Erträge aus der Auflösung von sonstigen Rückstellungen	2117				200,00	200,00	0,00	0,00	0,00	0,00
2/817000+828000	Rückersätze für sowjetische Kriegsgräberanlage	2116	3116	18		300,00	300,00	0,00	300,00	300,00	0,00
2/817000+852000	Grabstellengebühr	2113	3113	12		30.000,00	30.000,00	0,00	30.000,00	30.000,00	0,00
2/817000+852100	Beerdigungs-, Leichenkammergebühr	2113	3113	12		20.000,00	20.000,00	0,00	20.000,00	20.000,00	0,00
2/817000+852200	Gebühren für die Benützung von Gemeindeeinrichtungen und -anlagen	2113	3113	12		6.000,00	6.000,00	0,00	6.000,00	6.000,00	0,00
2/817000+852300	Ersätze für Beerdigungen außerhalb der Dienstzeit	2113	3113	12		1.300,00	600,00	700,00	1.300,00	600,00	700,00
SU 21 / 31	**Summe Erträge / Einzahlungen operative Gebarung**					**57.800,00**	**57.100,00**	**700,00**	**57.600,00**	**56.900,00**	**700,00**
1/817000-400000	Geringwertige Wirtschaftsgüter	2221	3221	23	817	700,00	700,00	0,00	700,00	700,00	0,00
1/817000-400100	Dienstkleidung	2221	3221	23		200,00	200,00	0,00	200,00	200,00	0,00
1/817000-454000	Reinigungsmittel	2221	3221	23		200,00	100,00	100,00	200,00	100,00	100,00
1/817000-510000	Bezüge VB der Verwaltung	2211	3211	20		3.700,00	3.700,00	0,00	3.700,00	3.700,00	0,00
1/817000-511000	Bezüge VB in handwerklicher Verwendung	2211	3211	20		27.900,00	25.100,00	2.800,00	27.900,00	25.100,00	2.800,00
1/817000-565000	Mehrleistungsvergütungen	2211	3211	20		2.900,00	2.500,00	400,00	2.900,00	2.500,00	400,00
1/817000-569000	Nebengebühren	2211	3211	20		3.500,00	2.900,00	600,00	3.500,00	2.900,00	600,00
1/817000-580000	DGB für Familienbeihilfen	2212	3212	20		1.400,00	1.400,00	0,00	1.400,00	1.400,00	0,00
1/817000-582000	Sonstige DGB zur sozialen Sicherheit	2212	3212	20		8.000,00	7.200,00	800,00	8.000,00	7.200,00	800,00
1/817000-591000	Dotierung von Rückstellungen für Abfertigungen	2214				700,00	700,00	0,00	0,00	0,00	0,00
1/817000-592000	Dotierung von Rückstellungen für Jubiläumszuwendungen	2214				500,00	500,00	0,00	0,00	0,00	0,00
1/817000-593000	Dotierung von Rückstellungen für nicht konsumierte Urlaube	2214				0,00	0,00	0,00	0,00	0,00	0,00
1/817000-600000	Strom	2222	3222	24		1.400,00	1.400,00	0,00	1.400,00	1.400,00	0,00
1/817000-600200	Wasser	2222	3222	24		200,00	200,00	0,00	200,00	200,00	0,00

		MVAG		VC QU	DK	Ergebnisvoranschlag			Finanzierungsvoranschlag		
		EH	FH			VA 2023 inkl. NVA	VA 2023	1. NVA	VA 2023 inkl. NVA	VA 2023	1. NVA
1/817000-614000	Instandhaltung Gebäude	2224	3224	24		1.200,00	1.200,00	0,00	1.200,00	1.200,00	0,00
1/817000-614100	Wartungsverträge	2224	3224	24		2.700,00	2.700,00	0,00	2.700,00	2.700,00	0,00
1/817000-619000	Instandhaltung von Anlagen	2224	3224	24		4.800,00	3.000,00	1.800,00	4.800,00	3.000,00	1.800,00
1/817000-670000	Versicherungen	2222	3222	24		400,00	400,00	0,00	400,00	400,00	0,00
1/817000-680000	Planmäßige Abschreibung	2226				8.200,00	8.200,00	0,00	0,00	0,00	0,00
1/817000-720000	Verwaltungsaufwand	2225	3225	24		13.700,00	13.000,00	700,00	13.700,00	13.000,00	700,00
1/817000-724000	Reisegebühren	2225	3225	24		100,00	100,00	0,00	100,00	100,00	0,00
1/817000-728000	Entgelte für sonstige Leistungen	2225	3225	24		6.000,00	6.000,00	0,00	6.000,00	6.000,00	0,00
SU 22 / 32	**Summe Aufwendungen / Auszahlungen operative Gebarung**					**88.400,00**	**81.200,00**	**7.200,00**	**79.000,00**	**71.800,00**	**7.200,00**
SA 0 / SA 1	**(0) Nettoergebnis (21 - 22) / (1) Geldfluss operative Gebarung (31 – 32)**					**-30.600,00**	**-24.100,00**	**-6.500,00**	**-21.400,00**	**-14.900,00**	**-6.500,00**
SU 23	**Summe Haushaltsrücklagen**					**0,00**	**0,00**	**0,00**	**0,00**	**0,00**	**0,00**
SA00	**Nettoergebnis nach Zuw./Entn. Haushaltsrücklagen (Saldo 0 +/- SU23)**					**-30.600,00**	**-24.100,00**	**-6.500,00**			
Investive Gebarung											
SU 33	**Summe Einzahlungen investive Gebarung**								**0,00**	**0,00**	**0,00**
1/817000-042000	Amts-, Betriebs- und Geschäftsausstattung		3415	2 41	817	0,00	0,00	0,00	0,00	0,00	0,00
SU 34	**Summe Auszahlungen investive Gebarung**								**0,00**	**0,00**	**0,00**
SA2	**Saldo (2) Geldfluss aus der Investiven Gebarung (33 – 34)**								**0,00**	**0,00**	**0,00**
SA3	**Saldo (3) Nettofinanzierungssaldo (Saldo 1 + Saldo 2)**								**-21.400,00**	**-14.900,00**	**-6.500,00**
Finanzierungstätigkeit											
SU 35	**Summe Einzahlungen aus der Finanzierungstätigkeit**								**0,00**	**0,00**	**0,00**
SU 36	**Summe Auszahlungen aus der Finanzierungstätigkeit**								**0,00**	**0,00**	**0,00**
SA4	**Saldo (4) Geldfluss aus der Finanzierungstätigkeit (35 – 36)**								**0,00**	**0,00**	**0,00**
SA5	**Saldo (5) Geldfluss aus der voranschlagswirksamen Gebarung (Saldo 3 + Saldo 4)**								**-21.400,00**	**-14.900,00**	**-6.500,00**
819	**Sonstige öffentliche Einrichtungen**										
819000	**Sonstige öffentliche Einrichtungen - E-Mobilität**										
Operative Gebarung											
2/819000+813000	Erträge aus der Auflösung von Investitionszuschüssen (Kapitaltransfers)	2127				100,00	100,00	0,00	0,00	0,00	0,00
SU 21 / 31	**Summe Erträge / Einzahlungen operative Gebarung**					**100,00**	**100,00**	**0,00**	**0,00**	**0,00**	**0,00**
1/819000-600000	Strom	2222	3222	24		4.500,00	3.000,00	1.500,00	4.500,00	3.000,00	1.500,00
1/819000-619000	Instandhaltung von Sonderanlagen	2224	3224	24		5.700,00	55.700,00	-50.000,00	5.700,00	55.700,00	-50.000,00
1/819000-680000	Planmäßige Abschreibung	2226				1.000,00	1.000,00	0,00	0,00	0,00	0,00
1/819000-728000	Entgelte für sonstige Leistungen	2225	3225	24		6.500,00	6.500,00	0,00	6.500,00	6.500,00	0,00
SU 22 / 32	**Summe Aufwendungen / Auszahlungen operative Gebarung**					**17.700,00**	**66.200,00**	**-48.500,00**	**16.700,00**	**65.200,00**	**-48.500,00**
SA 0 / SA 1	**(0) Nettoergebnis (21 - 22) / (1) Geldfluss operative Gebarung (31 – 32)**					**-17.600,00**	**-66.100,00**	**48.500,00**	**-16.700,00**	**-65.200,00**	**48.500,00**
SU 23	**Summe Haushaltsrücklagen**					**0,00**	**0,00**	**0,00**	**0,00**	**0,00**	**0,00**
SA00	**Nettoergebnis nach Zuw./Entn. Haushaltsrücklagen (Saldo 0 +/- SU23)**					**-17.600,00**	**-66.100,00**	**48.500,00**			

		MVAG EH	MVAG FH	VC QU	DK	Ergebnisvoranschlag VA 2023 inkl. NVA	Ergebnisvoranschlag VA 2023	Ergebnisvoranschlag 1. NVA	Finanzierungsvoranschlag VA 2023 inkl. NVA	Finanzierungsvoranschlag VA 2023	Finanzierungsvoranschlag 1. NVA
Investive Gebarung											
SU 33	**Summe Einzahlungen investive Gebarung**								**0,00**	**0,00**	**0,00**
SU 34	**Summe Auszahlungen investive Gebarung**								**0,00**	**0,00**	**0,00**
SA2	**Saldo (2) Geldfluss aus der Investiven Gebarung (33 – 34)**								**0,00**	**0,00**	**0,00**
SA3	**Saldo (3) Nettofinanzierungssaldo (Saldo 1 + Saldo 2)**								**-16.700,00**	**-65.200,00**	**48.500,00**
Finanzierungstätigkeit											
SU 35	**Summe Einzahlungen aus der Finanzierungstätigkeit**								**0,00**	**0,00**	**0,00**
SU 36	**Summe Auszahlungen aus der Finanzierungstätigkeit**								**0,00**	**0,00**	**0,00**
SA4	**Saldo (4) Geldfluss aus der Finanzierungstätigkeit (35 – 36)**								**0,00**	**0,00**	**0,00**
SA5	**Saldo (5) Geldfluss aus der voranschlagswirksamen Gebarung (Saldo 3 + Saldo 4)**								**-16.700,00**	**-65.200,00**	**48.500,00**
819100	**Sonstige öffentliche Einrichtungen - Öffentliches WLAN**										
Operative Gebarung											
SU 21 / 31	**Summe Erträge / Einzahlungen operative Gebarung**					**0,00**	**0,00**	**0,00**	**0,00**	**0,00**	**0,00**
1/819100-619000	Instandhaltung von Sonderanlagen	2224	3224	24		500,00	500,00	0,00	500,00	500,00	0,00
1/819100-728000	Entgelte für sonstige Leistungen	2225	3225	24		2.700,00	2.700,00	0,00	2.700,00	2.700,00	0,00
SU 22 / 32	**Summe Aufwendungen / Auszahlungen operative Gebarung**					**3.200,00**	**3.200,00**	**0,00**	**3.200,00**	**3.200,00**	**0,00**
SA 0 / SA 1	**(0) Nettoergebnis (21 - 22) / (1) Geldfluss operative Gebarung (31 – 32)**					**-3.200,00**	**-3.200,00**	**0,00**	**-3.200,00**	**-3.200,00**	**0,00**
SU 23	**Summe Haushaltsrücklagen**					**0,00**	**0,00**	**0,00**	**0,00**	**0,00**	**0,00**
SA00	**Nettoergebnis nach Zuw./Entn. Haushaltsrücklagen (Saldo 0 +/- SU23)**					**-3.200,00**	**-3.200,00**	**0,00**			
Investive Gebarung											
SU 33	**Summe Einzahlungen investive Gebarung**								**0,00**	**0,00**	**0,00**
SU 34	**Summe Auszahlungen investive Gebarung**								**0,00**	**0,00**	**0,00**
SA2	**Saldo (2) Geldfluss aus der Investiven Gebarung (33 – 34)**								**0,00**	**0,00**	**0,00**
SA3	**Saldo (3) Nettofinanzierungssaldo (Saldo 1 + Saldo 2)**								**-3.200,00**	**-3.200,00**	**0,00**
Finanzierungstätigkeit											
SU 35	**Summe Einzahlungen aus der Finanzierungstätigkeit**								**0,00**	**0,00**	**0,00**
SU 36	**Summe Auszahlungen aus der Finanzierungstätigkeit**								**0,00**	**0,00**	**0,00**
SA4	**Saldo (4) Geldfluss aus der Finanzierungstätigkeit (35 – 36)**								**0,00**	**0,00**	**0,00**
SA5	**Saldo (5) Geldfluss aus der voranschlagswirksamen Gebarung (Saldo 3 + Saldo 4)**								**-3.200,00**	**-3.200,00**	**0,00**
82	**Betriebsähnliche Einrichtungen und Betriebe**										
820	**Wirtschaftshöfe**										
820100	**Wirtschaftshof**										
Operative Gebarung											
2/820100+810000	Vergütung von Ökostrom PV Anlage	2114	3114	13		1.900,00	1.900,00	0,00	1.900,00	1.900,00	0,00

		MVAG		VC QU	DK	Ergebnisvoranschlag			Finanzierungsvoranschlag		
		EH	FH			VA 2023 inkl. NVA	VA 2023	1. NVA	VA 2023 inkl. NVA	VA 2023	1. NVA
2/820100+813000	Erträge aus der Auflösung von Investitionszuschüssen (Kapitaltransfers)	2127				2.000,00	2.000,00	0,00	0,00	0,00	0,00
2/820100+861000	Transfers von Ländern, Landesfonds und Landeskammern	2121	3121	15		2.200,00	2.200,00	0,00	2.200,00	2.200,00	0,00
SU 21 / 31	**Summe Erträge / Einzahlungen operative Gebarung**					**6.100,00**	**6.100,00**	**0,00**	**4.100,00**	**4.100,00**	**0,00**
1/820100-400000	Geringwertige Wirtschaftsgüter	2221	3221	23	8201	4.700,00	3.900,00	800,00	4.700,00	3.900,00	800,00
1/820100-400100	Dienstkleidung	2221	3221	23		6.000,00	6.000,00	0,00	6.000,00	6.000,00	0,00
1/820100-452000	Treibstoffe	2221	3221	23		20.000,00	20.000,00	0,00	20.000,00	20.000,00	0,00
1/820100-454000	Reinigungsmittel	2221	3221	23		4.000,00	4.000,00	0,00	4.000,00	4.000,00	0,00
1/820100-456000	Büromaterial	2221	3221	23		200,00	200,00	0,00	200,00	200,00	0,00
1/820100-459000	Verbrauchsgüter	2221	3221	23		8.000,00	7.500,00	500,00	8.000,00	7.500,00	500,00
1/820100-600000	Strom	2222	3222	24		26.500,00	11.500,00	15.000,00	26.500,00	11.500,00	15.000,00
1/820100-600200	Wasser	2222	3222	24		600,00	600,00	0,00	600,00	600,00	0,00
1/820100-614000	Instandhaltung Gebäude	2224	3224	24		3.400,00	2.000,00	1.400,00	3.400,00	2.000,00	1.400,00
1/820100-614100	Wartungsverträge	2224	3224	24		11.900,00	11.900,00	0,00	11.900,00	11.900,00	0,00
1/820100-616000	Instandhaltung Maschinen und Werkzeug	2224	3224	24		11.000,00	11.000,00	0,00	11.000,00	11.000,00	0,00
1/820100-617000	Instandhaltung Fahrzeuge	2224	3224	24		50.000,00	50.000,00	0,00	50.000,00	50.000,00	0,00
1/820100-619000	Instandhaltung von sonstigen Anlagen (Tankstelle)	2224	3224	24		800,00	500,00	300,00	800,00	500,00	300,00
1/820100-631000	Telekommunikationsdienste	2222	3222	24		3.900,00	3.900,00	0,00	3.900,00	3.900,00	0,00
1/820100-650000	Zinsen für Finanzschulden in Euro - Darlehen 2 - 350.000	2241	3241	25		2.200,00	2.200,00	0,00	2.200,00	2.200,00	0,00
1/820100-650100	Zinsen für Finanzschulden in Euro - Darlehen 3 - 730.000	2241	3241	25		4.500,00	4.500,00	0,00	4.500,00	4.500,00	0,00
1/820100-670000	Versicherungen	2222	3222	24		25.000,00	25.000,00	0,00	25.000,00	25.000,00	0,00
1/820100-680000	Planmäßige Abschreibung	2226				86.100,00	86.100,00	0,00	0,00	0,00	0,00
1/820100-700100	Miet- und Pachtaufwand - Kopierer / Drucker	2223	3223	24		300,00	300,00	0,00	300,00	300,00	0,00
1/820100-710000	Öffentliche Abgaben (Kraftfahrzeugsteuer LKW)	2225	3225	24		1.200,00	1.200,00	0,00	1.200,00	1.200,00	0,00
1/820100-711000	Gebühren Benützung Gemeindeeinrichtungen	2225	3225	24		6.100,00	6.100,00	0,00	6.100,00	6.100,00	0,00
1/820100-728000	Entgelte für sonstige Leistungen	2225	3225	24		6.500,00	6.300,00	200,00	6.500,00	6.300,00	200,00
SU 22 / 32	**Summe Aufwendungen / Auszahlungen operative Gebarung**					**282.900,00**	**264.700,00**	**18.200,00**	**196.800,00**	**178.600,00**	**18.200,00**
SA 0 / SA 1	**(0) Nettoergebnis (21 - 22) / (1) Geldfluss operative Gebarung (31 – 32)**					**-276.800,00**	**-258.600,00**	**-18.200,00**	**-192.700,00**	**-174.500,00**	**-18.200,00**
SU 23	**Summe Haushaltsrücklagen**					**0,00**	**0,00**	**0,00**	**0,00**	**0,00**	**0,00**
SA00	**Nettoergebnis nach Zuw./Entn. Haushaltsrücklagen (Saldo 0 +/- SU23)**					**-276.800,00**	**-258.600,00**	**-18.200,00**			
Investive Gebarung											
SU 33	**Summe Einzahlungen investive Gebarung**								**0,00**	**0,00**	**0,00**
1/820100-020000	Maschinen und maschinelle Anlagen		3414	2 41	8201	0,00	0,00	0,00	12.400,00	12.100,00	300,00
1/820100-040000	Fahrzeuge		3414	2 41	8201	0,00	0,00	0,00	60.800,00	0,00	60.800,00

		MVAG EH	MVAG FH	VC	QU	DK	Ergebnisvoranschlag VA 2023 inkl. NVA	Ergebnisvoranschlag VA 2023	Ergebnisvoranschlag 1. NVA	Finanzierungsvoranschlag VA 2023 inkl. NVA	Finanzierungsvoranschlag VA 2023	Finanzierungsvoranschlag 1. NVA
1/820100-042000	Amts-, Betriebs- und Geschäftsausstattung		3415	2	41	8201	0,00	0,00	0,00	17.100,00	13.000,00	4.100,00
SU 34	**Summe Auszahlungen investive Gebarung**									**90.300,00**	**25.100,00**	**65.200,00**
SA2	**Saldo (2) Geldfluss aus der Investiven Gebarung (33 – 34)**									**-90.300,00**	**-25.100,00**	**-65.200,00**
SA3	**Saldo (3) Nettofinanzierungssaldo (Saldo 1 + Saldo 2)**									**-283.000,00**	**-199.600,00**	**-83.400,00**
Finanzierungstätigkeit												
SU 35	**Summe Einzahlungen aus der Finanzierungstätigkeit**									**0,00**	**0,00**	**0,00**
1/820100-346000	Investitionsdarlehen von Finanzunternehmen - Darlehen 2 - 350.000		3614		65		0,00	0,00	0,00	22.900,00	22.900,00	0,00
1/820100-346100	Investitionsdarlehen von Finanzunternehmen - Darlehen 3 - 730.000		3614		65		0,00	0,00	0,00	100.000,00	100.000,00	0,00
SU 36	**Summe Auszahlungen aus der Finanzierungstätigkeit**									**122.900,00**	**122.900,00**	**0,00**
SA4	**Saldo (4) Geldfluss aus der Finanzierungstätigkeit (35 – 36)**									**-122.900,00**	**-122.900,00**	**0,00**
SA5	**Saldo (5) Geldfluss aus der voranschlagswirksamen Gebarung (Saldo 3 + Saldo 4)**									**-405.900,00**	**-322.500,00**	**-83.400,00**
828	**Sonstige Märkte**											
828000	**Sonstige Märkte**											
Operative Gebarung												
2/828000+852000	Marktstandsgebühr	2113	3113		12		100,00	100,00	0,00	100,00	100,00	0,00
SU 21 / 31	**Summe Erträge / Einzahlungen operative Gebarung**						**100,00**	**100,00**	**0,00**	**100,00**	**100,00**	**0,00**
SU 22 / 32	**Summe Aufwendungen / Auszahlungen operative Gebarung**						**0,00**	**0,00**	**0,00**	**0,00**	**0,00**	**0,00**
SA 0 / SA 1	**(0) Nettoergebnis (21 - 22) / (1) Geldfluss operative Gebarung (31 – 32)**						**100,00**	**100,00**	**0,00**	**100,00**	**100,00**	**0,00**
SU 23	**Summe Haushaltsrücklagen**						**0,00**	**0,00**	**0,00**	**0,00**	**0,00**	**0,00**
SA00	**Nettoergebnis nach Zuw./Entn. Haushaltsrücklagen (Saldo 0 +/- SU23)**						**100,00**	**100,00**	**0,00**			
Investive Gebarung												
SU 33	**Summe Einzahlungen investive Gebarung**									**0,00**	**0,00**	**0,00**
SU 34	**Summe Auszahlungen investive Gebarung**									**0,00**	**0,00**	**0,00**
SA2	**Saldo (2) Geldfluss aus der Investiven Gebarung (33 – 34)**									**0,00**	**0,00**	**0,00**
SA3	**Saldo (3) Nettofinanzierungssaldo (Saldo 1 + Saldo 2)**									**100,00**	**100,00**	**0,00**
Finanzierungstätigkeit												
SU 35	**Summe Einzahlungen aus der Finanzierungstätigkeit**									**0,00**	**0,00**	**0,00**
SU 36	**Summe Auszahlungen aus der Finanzierungstätigkeit**									**0,00**	**0,00**	**0,00**
SA4	**Saldo (4) Geldfluss aus der Finanzierungstätigkeit (35 – 36)**									**0,00**	**0,00**	**0,00**
SA5	**Saldo (5) Geldfluss aus der voranschlagswirksamen Gebarung (Saldo 3 + Saldo 4)**									**100,00**	**100,00**	**0,00**

		MVAG EH	MVAG FH	VC QU	DK	Ergebnisvoranschlag VA 2023 inkl. NVA	Ergebnisvoranschlag VA 2023	Ergebnisvoranschlag 1. NVA	Finanzierungsvoranschlag VA 2023 inkl. NVA	Finanzierungsvoranschlag VA 2023	Finanzierungsvoranschlag 1. NVA
83	**Betriebsähnliche Einrichtungen und Betriebe (Fortsetzung)**										
831	**Freibäder**										
831000	**Badeteich**										
Operative Gebarung											
2/831000+810000	Jahreskarten Laxenburger Erwachsene	2114	3114	13		48.000,00	48.000,00	0,00	48.000,00	48.000,00	0,00
2/831000+810100	Jahreskarten Sonstige Erwachsene / Kinder	2114	3114	13		63.000,00	63.000,00	0,00	63.000,00	63.000,00	0,00
2/831000+810200	Tageslosung	2114	3114	13		60.000,00	60.000,00	0,00	60.000,00	60.000,00	0,00
2/831000+810300	Jahreskarten Laxenburger Jugendliche	2114	3114	13		5.000,00	5.000,00	0,00	5.000,00	5.000,00	0,00
2/831000+810400	Jahreskarten Laxenburger Kinder	2114	3114	13		7.000,00	7.000,00	0,00	7.000,00	7.000,00	0,00
2/831000+811000	Miet- und Pachtertrag	2115	3115	14		1.600,00	1.600,00	0,00	1.600,00	1.600,00	0,00
2/831000+813000	Erträge aus der Auflösung von Investitionszuschüssen (Kapitaltransfers)	2127				5.500,00	5.500,00	0,00	0,00	0,00	0,00
2/831000+817000	Erträge aus der Auflösung von sonstigen Rückstellungen	2117				100,00	100,00	0,00	0,00	0,00	0,00
SU 21 / 31	**Summe Erträge / Einzahlungen operative Gebarung**					**190.200,00**	**190.200,00**	**0,00**	**184.600,00**	**184.600,00**	**0,00**
1/831000-400000	Geringwertige Wirtschaftsgüter	2221	3221	23	831	1.800,00	1.800,00	0,00	1.800,00	1.800,00	0,00
1/831000-400100	Dienstkleidung	2221	3221	23		800,00	300,00	500,00	800,00	300,00	500,00
1/831000-454000	Reinigungsmittel	2221	3221	23		2.500,00	1.000,00	1.500,00	2.500,00	1.000,00	1.500,00
1/831000-456000	Büromaterial	2221	3221	23		200,00	200,00	0,00	200,00	200,00	0,00
1/831000-510000	Bezüge VB der Verwaltung	2211	3211	20		9.200,00	9.200,00	0,00	9.200,00	9.200,00	0,00
1/831000-511000	Bezüge VB in handwerklicher Verwendung	2211	3211	20		71.700,00	71.700,00	0,00	71.700,00	71.700,00	0,00
1/831000-565000	Mehrleistungsvergütungen	2211	3211	20		11.000,00	11.000,00	0,00	11.000,00	11.000,00	0,00
1/831000-569000	Nebengebühren	2211	3211	20		7.500,00	7.500,00	0,00	7.500,00	7.500,00	0,00
1/831000-580000	DGB für Familienbeihilfen	2212	3212	20		3.600,00	3.600,00	0,00	3.600,00	3.600,00	0,00
1/831000-582000	Sonstige DGB zur sozialen Sicherheit	2212	3212	20		21.500,00	21.500,00	0,00	21.500,00	21.500,00	0,00
1/831000-588000	Kommunalsteuer	2212	3212	20		2.800,00	2.800,00	0,00	2.800,00	2.800,00	0,00
1/831000-591000	Dotierung von Rückstellungen für Abfertigungen	2214				300,00	300,00	0,00	0,00	0,00	0,00
1/831000-592000	Dotierung von Rückstellungen für Jubiläumszuwendungen	2214				0,00	0,00	0,00	0,00	0,00	0,00
1/831000-593000	Dotierung von Rückstellungen für nicht konsumierte Urlaube	2214				0,00	0,00	0,00	0,00	0,00	0,00
1/831000-600000	Strom	2222	3222	24		2.300,00	2.300,00	0,00	2.300,00	2.300,00	0,00
1/831000-600200	Wasser	2222	3222	24		600,00	600,00	0,00	600,00	600,00	0,00
1/831000-619000	Instandhaltung Badeteich	2224	3224	24		30.500,00	48.000,00	-17.500,00	30.500,00	48.000,00	-17.500,00
1/831000-619100	Wartungsverträge	2224	3224	24		2.000,00	2.000,00	0,00	2.000,00	2.000,00	0,00
1/831000-631000	Telekommunikationsdienste	2222	3222	24		900,00	900,00	0,00	900,00	900,00	0,00

		MVAG		VC	QU	DK	Ergebnisvoranschlag			Finanzierungsvoranschlag		
		EH	FH				VA 2023 inkl. NVA	VA 2023	1. NVA	VA 2023 inkl. NVA	VA 2023	1. NVA
1/831000-670000	Versicherungen	2222	3222	24			100,00	100,00	0,00	100,00	100,00	0,00
1/831000-680000	Planmäßige Abschreibung	2226					68.100,00	68.100,00	0,00	0,00	0,00	0,00
1/831000-700000	Miet- und Pachtaufwand	2223	3223	24			1.900,00	1.500,00	400,00	1.900,00	1.500,00	400,00
1/831000-711000	Gebühren Benützung Gemeindeeinrichtungen	2225	3225	24			1.300,00	1.300,00	0,00	1.300,00	1.300,00	0,00
1/831000-724000	Reisegebühren	2225	3225	24			300,00	300,00	0,00	300,00	300,00	0,00
1/831000-728000	Entgelte für sonstige Leistungen	2225	3225	24			17.900,00	17.900,00	0,00	17.900,00	17.900,00	0,00
1/831000-728100	Fremdleistungen	2225	3225	24			11.000,00	11.000,00	0,00	11.000,00	11.000,00	0,00
1/831000-728200	Fremdpersonal	2225	3225	24			5.000,00	8.000,00	-3.000,00	5.000,00	8.000,00	-3.000,00
SU 22 / 32	**Summe Aufwendungen / Auszahlungen operative Gebarung**						**274.800,00**	**292.900,00**	**-18.100,00**	**206.400,00**	**224.500,00**	**-18.100,00**
SA 0 / SA 1	**(0) Nettoergebnis (21 - 22) / (1) Geldfluss operative Gebarung (31 – 32)**						**-84.600,00**	**-102.700,00**	**18.100,00**	**-21.800,00**	**-39.900,00**	**18.100,00**
SU 23	**Summe Haushaltsrücklagen**						**0,00**	**0,00**	**0,00**	**0,00**	**0,00**	**0,00**
SA00	**Nettoergebnis nach Zuw./Entn. Haushaltsrücklagen (Saldo 0 +/- SU23)**						**-84.600,00**	**-102.700,00**	**18.100,00**			
Investive Gebarung												
SU 33	**Summe Einzahlungen investive Gebarung**									**0,00**	**0,00**	**0,00**
1/831000-042000	Amts-, Betriebs- und Geschäftsausstattung		3415	2	41	831	0,00	0,00	0,00	22.700,00	21.000,00	1.700,00
1/831000-050000	Sonderanlagen		3412	2	40	831	0,00	0,00	0,00	1.800,00	28.000,00	-26.200,00
1/831000-070000	Aktivierungsfähige Rechte (immaterielle Vermögenswerte)		3411	2	42		0,00	0,00	0,00	0,00	0,00	0,00
SU 34	**Summe Auszahlungen investive Gebarung**									**24.500,00**	**49.000,00**	**-24.500,00**
SA2	**Saldo (2) Geldfluss aus der Investiven Gebarung (33 – 34)**									**-24.500,00**	**-49.000,00**	**24.500,00**
SA3	**Saldo (3) Nettofinanzierungssaldo (Saldo 1 + Saldo 2)**									**-46.300,00**	**-88.900,00**	**42.600,00**
Finanzierungstätigkeit												
SU 35	**Summe Einzahlungen aus der Finanzierungstätigkeit**									**0,00**	**0,00**	**0,00**
SU 36	**Summe Auszahlungen aus der Finanzierungstätigkeit**									**0,00**	**0,00**	**0,00**
SA4	**Saldo (4) Geldfluss aus der Finanzierungstätigkeit (35 – 36)**									**0,00**	**0,00**	**0,00**
SA5	**Saldo (5) Geldfluss aus der voranschlagswirksamen Gebarung (Saldo 3 + Saldo 4)**									**-46.300,00**	**-88.900,00**	**42.600,00**

84 Liegenschaften, Wohn- und Geschäftsgebäude

840 Grundbesitz

840000 Grundbesitz

Operative Gebarung												
2/840000+801000	Veräußerungen von Grundstücken und Grundstückseinrichtungen	2116			30		1.800.000,00	1.700.000,00	100.000,00	0,00	0,00	0,00
2/840000+811000	Miet- und Pachtertrag	2115	3115		14		27.000,00	20.000,00	7.000,00	27.000,00	20.000,00	7.000,00
6/840000+829910	Sonstige Erträge	2116	3116	1	18		0,00	0,00	0,00	0,00	0,00	0,00

		MVAG		VC	QU	DK	Ergebnisvoranschlag			Finanzierungsvoranschlag		
		EH	FH				VA 2023 inkl. NVA	VA 2023	1. NVA	VA 2023 inkl. NVA	VA 2023	1. NVA
2/840000+864000	Telekommunikationseinrichtungen	2123	3123	16			5.100,00	0,00	5.100,00	5.100,00	0,00	5.100,00
SU 21 / 31	**Summe Erträge / Einzahlungen operative Gebarung**						**1.832.100,00**	**1.720.000,00**	**112.100,00**	**32.100,00**	**20.000,00**	**12.100,00**
1/840000-650000	Zinsen für Finanzschulden in Euro	2241	3241	25			6.300,00	6.300,00	0,00	6.300,00	6.300,00	0,00
1/840000-700000	Miet- und Pachtaufwand - Parkplatz	2223	3223	24			700,00	700,00	0,00	700,00	700,00	0,00
1/840000-710000	Öffentliche Abgaben (Grundsteuer)	2225	3225	24			1.200,00	1.200,00	0,00	1.200,00	1.200,00	0,00
1/840000-711000	Gebühren Benützung Gemeindeeinrichtungen	2225	3225	24			1.000,00	1.000,00	0,00	1.000,00	1.000,00	0,00
1/840000-728000	Entgelte für sonstige Leistungen	2225	3225	24			3.400,00	100,00	3.300,00	3.400,00	100,00	3.300,00
SU 22 / 32	**Summe Aufwendungen / Auszahlungen operative Gebarung**						**12.600,00**	**9.300,00**	**3.300,00**	**12.600,00**	**9.300,00**	**3.300,00**
SA 0 / SA 1	**(0) Nettoergebnis (21 - 22) / (1) Geldfluss operative Gebarung (31 – 32)**						**1.819.500,00**	**1.710.700,00**	**108.800,00**	**19.500,00**	**10.700,00**	**8.800,00**
SU 23	**Summe Haushaltsrücklagen**						**0,00**	**0,00**	**0,00**	**0,00**	**0,00**	**0,00**
SA00	**Nettoergebnis nach Zuw./Entn. Haushaltsrücklagen (Saldo 0 +/- SU23)**						**1.819.500,00**	**1.710.700,00**	**108.800,00**			
Investive Gebarung												
2/840000+801000	Veräußerungen von Grundstücken und Grundstückseinrichtungen		3312	30			0,00	0,00	0,00	1.800.000,00	1.700.000,00	100.000,00
SU 33	**Summe Einzahlungen investive Gebarung**									**1.800.000,00**	**1.700.000,00**	**100.000,00**
1/840000-001000	Grundstücksankauf		3412	2	40		0,00	0,00	0,00	2.000,00	0,00	2.000,00
5/840000-001000	Unbebaute Grundstücke		3412	1	40		0,00	0,00	0,00	0,00	0,00	0,00
SU 34	**Summe Auszahlungen investive Gebarung**									**2.000,00**	**0,00**	**2.000,00**
SA2	**Saldo (2) Geldfluss aus der Investiven Gebarung (33 – 34)**									**1.798.000,00**	**1.700.000,00**	**98.000,00**
SA3	**Saldo (3) Nettofinanzierungssaldo (Saldo 1 + Saldo 2)**									**1.817.500,00**	**1.710.700,00**	**106.800,00**
Finanzierungstätigkeit												
6/840000+346000	Investitionsdarlehen von Finanzunternehmen		3514	1	55		0,00	0,00	0,00	0,00	0,00	0,00
SU 35	**Summe Einzahlungen aus der Finanzierungstätigkeit**									**0,00**	**0,00**	**0,00**
1/840000-346000	Investitionsdarlehen von Finanzunternehmen		3614		65		0,00	0,00	0,00	40.000,00	40.000,00	0,00
SU 36	**Summe Auszahlungen aus der Finanzierungstätigkeit**									**40.000,00**	**40.000,00**	**0,00**
SA4	**Saldo (4) Geldfluss aus der Finanzierungstätigkeit (35 – 36)**									**-40.000,00**	**-40.000,00**	**0,00**
SA5	**Saldo (5) Geldfluss aus der voranschlagswirksamen Gebarung (Saldo 3 + Saldo 4)**									**1.777.500,00**	**1.670.700,00**	**106.800,00**
846	**Wohn- und Geschäftsgebäude (soweit nicht bei 853)**											
846000	**Hofstraße 13 (Alter Wirtschaftshof)**											
Operative Gebarung												
2/846000+811000	Miet- und Pachtertrag	2115	3115	14			6.000,00	0,00	6.000,00	6.000,00	0,00	6.000,00
SU 21 / 31	**Summe Erträge / Einzahlungen operative Gebarung**						**6.000,00**	**0,00**	**6.000,00**	**6.000,00**	**0,00**	**6.000,00**
1/846000-600000	Strom	2222	3222	24			2.800,00	1.800,00	1.000,00	2.800,00	1.800,00	1.000,00
1/846000-600100	Gas	2222	3222	24			4.700,00	1.200,00	3.500,00	4.700,00	1.200,00	3.500,00
1/846000-600200	Wasser	2222	3222	24			200,00	200,00	0,00	200,00	200,00	0,00

		MVAG		VC QU	DK	Ergebnisvoranschlag			Finanzierungsvoranschlag		
		EH	FH			VA 2023 inkl. NVA	VA 2023	1. NVA	VA 2023 inkl. NVA	VA 2023	1. NVA
1/846000-614000	Instandhaltung Gebäude	2224	3224	24		19.700,00	2.000,00	17.700,00	19.700,00	2.000,00	17.700,00
1/846000-670000	Versicherungen	2222	3222	24		1.500,00	1.500,00	0,00	1.500,00	1.500,00	0,00
1/846000-711000	Gebühren Benützung Gemeindeeinrichtungen	2225	3225	24		1.800,00	1.800,00	0,00	1.800,00	1.800,00	0,00
1/846000-728000	Entgelte für sonstige Leistungen	2225	3225	24		100,00	100,00	0,00	100,00	100,00	0,00
SU 22 / 32	**Summe Aufwendungen / Auszahlungen operative Gebarung**					**30.800,00**	**8.600,00**	**22.200,00**	**30.800,00**	**8.600,00**	**22.200,00**
SA 0 / SA 1	**(0) Nettoergebnis (21 - 22) / (1) Geldfluss operative Gebarung (31 – 32)**					**-24.800,00**	**-8.600,00**	**-16.200,00**	**-24.800,00**	**-8.600,00**	**-16.200,00**
SU 23	**Summe Haushaltsrücklagen**					**0,00**	**0,00**	**0,00**	**0,00**	**0,00**	**0,00**
SA00	**Nettoergebnis nach Zuw./Entn. Haushaltsrücklagen (Saldo 0 +/- SU23)**					**-24.800,00**	**-8.600,00**	**-16.200,00**			
Investive Gebarung											
SU 33	**Summe Einzahlungen investive Gebarung**								**0,00**	**0,00**	**0,00**
SU 34	**Summe Auszahlungen investive Gebarung**								**0,00**	**0,00**	**0,00**
SA2	**Saldo (2) Geldfluss aus der Investiven Gebarung (33 – 34)**								**0,00**	**0,00**	**0,00**
SA3	**Saldo (3) Nettofinanzierungssaldo (Saldo 1 + Saldo 2)**								**-24.800,00**	**-8.600,00**	**-16.200,00**
Finanzierungstätigkeit											
SU 35	**Summe Einzahlungen aus der Finanzierungstätigkeit**								**0,00**	**0,00**	**0,00**
SU 36	**Summe Auszahlungen aus der Finanzierungstätigkeit**								**0,00**	**0,00**	**0,00**
SA4	**Saldo (4) Geldfluss aus der Finanzierungstätigkeit (35 – 36)**								**0,00**	**0,00**	**0,00**
SA5	**Saldo (5) Geldfluss aus der voranschlagswirksamen Gebarung (Saldo 3 + Saldo 4)**								**-24.800,00**	**-8.600,00**	**-16.200,00**
846100	**Hofstraße 12 (vormals Kindergarten)**										
Operative Gebarung											
SU 21 / 31	**Summe Erträge / Einzahlungen operative Gebarung**					**0,00**	**0,00**	**0,00**	**0,00**	**0,00**	**0,00**
1/846100-400000	Geringwertige Wirtschaftsgüter (GWG)	2221	3221	23	8461	0,00	4.000,00	-4.000,00	0,00	4.000,00	-4.000,00
1/846100-454000	Reinigungsmittel	2221	3221	23		300,00	300,00	0,00	300,00	300,00	0,00
1/846100-600000	Strom	2222	3222	24		700,00	700,00	0,00	700,00	700,00	0,00
1/846100-600100	Gas	2222	3222	24		800,00	1.200,00	-400,00	800,00	1.200,00	-400,00
1/846100-600200	Wasser	2222	3222	24		100,00	100,00	0,00	100,00	100,00	0,00
1/846100-614000	Instandhaltung von Gebäuden	2224	3224	24		27.500,00	16.500,00	11.000,00	27.500,00	16.500,00	11.000,00
1/846100-614100	Wartungsverträge	2224	3224	24		1.100,00	1.100,00	0,00	1.100,00	1.100,00	0,00
1/846100-670000	Versicherungen	2222	3222	24		500,00	500,00	0,00	500,00	500,00	0,00
1/846100-711000	Gebühren Benützung Gemeindeeinrichtungen	2225	3225	24		1.100,00	1.100,00	0,00	1.100,00	1.100,00	0,00
1/846100-728000	Entgelte für sonstige Leistungen	2225	3225	24		700,00	300,00	400,00	700,00	300,00	400,00
SU 22 / 32	**Summe Aufwendungen / Auszahlungen operative Gebarung**					**32.800,00**	**25.800,00**	**7.000,00**	**32.800,00**	**25.800,00**	**7.000,00**
SA 0 / SA 1	**(0) Nettoergebnis (21 - 22) / (1) Geldfluss operative Gebarung (31 – 32)**					**-32.800,00**	**-25.800,00**	**-7.000,00**	**-32.800,00**	**-25.800,00**	**-7.000,00**
SU 23	**Summe Haushaltsrücklagen**					**0,00**	**0,00**	**0,00**	**0,00**	**0,00**	**0,00**
SA00	**Nettoergebnis nach Zuw./Entn. Haushaltsrücklagen (Saldo 0 +/- SU23)**					**-32.800,00**	**-25.800,00**	**-7.000,00**			

		MVAG EH	MVAG FH	VC QU	DK	Ergebnisvoranschlag VA 2023 inkl. NVA	Ergebnisvoranschlag VA 2023	Ergebnisvoranschlag 1. NVA	Finanzierungsvoranschlag VA 2023 inkl. NVA	Finanzierungsvoranschlag VA 2023	Finanzierungsvoranschlag 1. NVA
Investive Gebarung											
SU 33	**Summe Einzahlungen investive Gebarung**								**0,00**	**0,00**	**0,00**
SU 34	**Summe Auszahlungen investive Gebarung**								**0,00**	**0,00**	**0,00**
SA2	**Saldo (2) Geldfluss aus der Investiven Gebarung (33 – 34)**								**0,00**	**0,00**	**0,00**
SA3	**Saldo (3) Nettofinanzierungssaldo (Saldo 1 + Saldo 2)**								**-32.800,00**	**-25.800,00**	**-7.000,00**
Finanzierungstätigkeit											
SU 35	**Summe Einzahlungen aus der Finanzierungstätigkeit**								**0,00**	**0,00**	**0,00**
SU 36	**Summe Auszahlungen aus der Finanzierungstätigkeit**								**0,00**	**0,00**	**0,00**
SA4	**Saldo (4) Geldfluss aus der Finanzierungstätigkeit (35 – 36)**								**0,00**	**0,00**	**0,00**
SA5	**Saldo (5) Geldfluss aus der voranschlagswirksamen Gebarung (Saldo 3 + Saldo 4)**								**-32.800,00**	**-25.800,00**	**-7.000,00**
846200	**Wiener Straße 2 (vormals Bücherei / Kinderkrippe)**										
Operative Gebarung											
SU 21 / 31	**Summe Erträge / Einzahlungen operative Gebarung**					**0,00**	**0,00**	**0,00**	**0,00**	**0,00**	**0,00**
1/846200-454000	Reinigungsmittel	2221	3221	23		200,00	200,00	0,00	200,00	200,00	0,00
1/846200-600000	Strom	2222	3222	24		800,00	800,00	0,00	800,00	800,00	0,00
1/846200-600100	Gas	2222	3222	24		1.000,00	1.000,00	0,00	1.000,00	1.000,00	0,00
1/846200-600200	Wasser	2222	3222	24		200,00	200,00	0,00	200,00	200,00	0,00
1/846200-614000	Instandhaltung von Gebäuden	2224	3224	24		1.000,00	1.000,00	0,00	1.000,00	1.000,00	0,00
1/846200-614100	Wartungsverträge	2224	3224	24		1.700,00	1.700,00	0,00	1.700,00	1.700,00	0,00
1/846200-670000	Versicherungen	2222	3222	24		800,00	800,00	0,00	800,00	800,00	0,00
1/846200-711000	Gebühren Benützung Gemeindeeinrichtungen	2225	3225	24		1.300,00	1.300,00	0,00	1.300,00	1.300,00	0,00
1/846200-728000	Entgelte für sonstige Leistungen	2225	3225	24		300,00	300,00	0,00	300,00	300,00	0,00
SU 22 / 32	**Summe Aufwendungen / Auszahlungen operative Gebarung**					**7.300,00**	**7.300,00**	**0,00**	**7.300,00**	**7.300,00**	**0,00**
SA 0 / SA 1	**(0) Nettoergebnis (21 - 22) / (1) Geldfluss operative Gebarung (31 – 32)**					**-7.300,00**	**-7.300,00**	**0,00**	**-7.300,00**	**-7.300,00**	**0,00**
SU 23	**Summe Haushaltsrücklagen**					**0,00**	**0,00**	**0,00**	**0,00**	**0,00**	**0,00**
SA00	**Nettoergebnis nach Zuw./Entn. Haushaltsrücklagen (Saldo 0 +/- SU23)**					**-7.300,00**	**-7.300,00**	**0,00**			
Investive Gebarung											
SU 33	**Summe Einzahlungen investive Gebarung**								**0,00**	**0,00**	**0,00**
SU 34	**Summe Auszahlungen investive Gebarung**								**0,00**	**0,00**	**0,00**
SA2	**Saldo (2) Geldfluss aus der Investiven Gebarung (33 – 34)**								**0,00**	**0,00**	**0,00**
SA3	**Saldo (3) Nettofinanzierungssaldo (Saldo 1 + Saldo 2)**								**-7.300,00**	**-7.300,00**	**0,00**
Finanzierungstätigkeit											
SU 35	**Summe Einzahlungen aus der Finanzierungstätigkeit**								**0,00**	**0,00**	**0,00**
SU 36	**Summe Auszahlungen aus der Finanzierungstätigkeit**								**0,00**	**0,00**	**0,00**
SA4	**Saldo (4) Geldfluss aus der Finanzierungstätigkeit (35 – 36)**								**0,00**	**0,00**	**0,00**

		MVAG EH	MVAG FH	VC QU	DK	Ergebnisvoranschlag VA 2023 inkl. NVA	Ergebnisvoranschlag VA 2023	Ergebnisvoranschlag 1. NVA	Finanzierungsvoranschlag VA 2023 inkl. NVA	Finanzierungsvoranschlag VA 2023	Finanzierungsvoranschlag 1. NVA
SA5	**Saldo (5) Geldfluss aus der voranschlagswirksamen Gebarung (Saldo 3 + Saldo 4)**								**-7.300,00**	**-7.300,00**	**0,00**
849	**Sonstige Liegenschaften**										
849000	**Kleingartenanlage beim Kaiserbahnhof**										
Operative Gebarung											
2/849000+811000	Miet- und Pachtertrag	2115	3115	14		1.800,00	1.800,00	0,00	1.800,00	1.800,00	0,00
SU 21 / 31	**Summe Erträge / Einzahlungen operative Gebarung**					**1.800,00**	**1.800,00**	**0,00**	**1.800,00**	**1.800,00**	**0,00**
SU 22 / 32	**Summe Aufwendungen / Auszahlungen operative Gebarung**					**0,00**	**0,00**	**0,00**	**0,00**	**0,00**	**0,00**
SA 0 / SA 1	**(0) Nettoergebnis (21 - 22) / (1) Geldfluss operative Gebarung (31 – 32)**					**1.800,00**	**1.800,00**	**0,00**	**1.800,00**	**1.800,00**	**0,00**
SU 23	**Summe Haushaltsrücklagen**					**0,00**	**0,00**	**0,00**	**0,00**	**0,00**	**0,00**
SA00	**Nettoergebnis nach Zuw./Entn. Haushaltsrücklagen (Saldo 0 +/- SU23)**					**1.800,00**	**1.800,00**	**0,00**			
Investive Gebarung											
2/849000+247000	Darlehen an private Organisationen ohne Erwerbszweck und andere		3323	53		0,00	0,00	0,00	2.500,00	2.500,00	0,00
SU 33	**Summe Einzahlungen investive Gebarung**								**2.500,00**	**2.500,00**	**0,00**
SU 34	**Summe Auszahlungen investive Gebarung**								**0,00**	**0,00**	**0,00**
SA2	**Saldo (2) Geldfluss aus der Investiven Gebarung (33 – 34)**								**2.500,00**	**2.500,00**	**0,00**
SA3	**Saldo (3) Nettofinanzierungssaldo (Saldo 1 + Saldo 2)**								**4.300,00**	**4.300,00**	**0,00**
Finanzierungstätigkeit											
SU 35	**Summe Einzahlungen aus der Finanzierungstätigkeit**								**0,00**	**0,00**	**0,00**
SU 36	**Summe Auszahlungen aus der Finanzierungstätigkeit**								**0,00**	**0,00**	**0,00**
SA4	**Saldo (4) Geldfluss aus der Finanzierungstätigkeit (35 – 36)**								**0,00**	**0,00**	**0,00**
SA5	**Saldo (5) Geldfluss aus der voranschlagswirksamen Gebarung (Saldo 3 + Saldo 4)**								**4.300,00**	**4.300,00**	**0,00**
849100	**Kleingartenanlage Am Kanal**										
Operative Gebarung											
2/849100+811000	Miet- und Pachtertrag	2115	3115	14		28.000,00	28.000,00	0,00	28.000,00	28.000,00	0,00
2/849100+828000	Ersatz Betriebskosten	2116	3116	18		8.500,00	7.500,00	1.000,00	8.500,00	7.500,00	1.000,00
SU 21 / 31	**Summe Erträge / Einzahlungen operative Gebarung**					**36.500,00**	**35.500,00**	**1.000,00**	**36.500,00**	**35.500,00**	**1.000,00**
1/849100-600200	Wasser	2222	3222	24		7.200,00	7.200,00	0,00	7.200,00	7.200,00	0,00
1/849100-670000	Versicherungen	2222	3222	24		600,00	600,00	0,00	600,00	600,00	0,00
1/849100-680000	Planmäßige Abschreibung	2226				200,00	200,00	0,00	0,00	0,00	0,00
1/849100-711000	Gebühren Benützung Gemeindeeinrichtungen	2225	3225	24		1.900,00	1.900,00	0,00	1.900,00	1.900,00	0,00
1/849100-728000	Entgelte für sonstige Leistungen	2225	3225	24		800,00	800,00	0,00	800,00	800,00	0,00
SU 22 / 32	**Summe Aufwendungen / Auszahlungen operative Gebarung**					**10.700,00**	**10.700,00**	**0,00**	**10.500,00**	**10.500,00**	**0,00**
SA 0 / SA 1	**(0) Nettoergebnis (21 - 22) / (1) Geldfluss operative Gebarung (31 – 32)**					**25.800,00**	**24.800,00**	**1.000,00**	**26.000,00**	**25.000,00**	**1.000,00**
SU 23	**Summe Haushaltsrücklagen**					**0,00**	**0,00**	**0,00**	**0,00**	**0,00**	**0,00**

		MVAG EH	MVAG FH	VC	QU	DK	Ergebnisvoranschlag VA 2023 inkl. NVA	Ergebnisvoranschlag VA 2023	Ergebnisvoranschlag 1. NVA	Finanzierungsvoranschlag VA 2023 inkl. NVA	Finanzierungsvoranschlag VA 2023	Finanzierungsvoranschlag 1. NVA
SA00	**Nettoergebnis nach Zuw./Entn. Haushaltsrücklagen (Saldo 0 +/- SU23)**						**25.800,00**	**24.800,00**	**1.000,00**			
Investive Gebarung												
SU 33	**Summe Einzahlungen investive Gebarung**									**0,00**	**0,00**	**0,00**
1/849100-010000	Gebäude und Bauten		3413	2	40		0,00	0,00	0,00	0,00	0,00	0,00
SU 34	**Summe Auszahlungen investive Gebarung**									**0,00**	**0,00**	**0,00**
SA2	**Saldo (2) Geldfluss aus der Investiven Gebarung (33 – 34)**									**0,00**	**0,00**	**0,00**
SA3	**Saldo (3) Nettofinanzierungssaldo (Saldo 1 + Saldo 2)**									**26.000,00**	**25.000,00**	**1.000,00**
Finanzierungstätigkeit												
SU 35	**Summe Einzahlungen aus der Finanzierungstätigkeit**									**0,00**	**0,00**	**0,00**
SU 36	**Summe Auszahlungen aus der Finanzierungstätigkeit**									**0,00**	**0,00**	**0,00**
SA4	**Saldo (4) Geldfluss aus der Finanzierungstätigkeit (35 – 36)**									**0,00**	**0,00**	**0,00**
SA5	**Saldo (5) Geldfluss aus der voranschlagswirksamen Gebarung (Saldo 3 + Saldo 4)**									**26.000,00**	**25.000,00**	**1.000,00**
849200	**Baulandreserve**											
Operative Gebarung												
SU 21 / 31	**Summe Erträge / Einzahlungen operative Gebarung**						**0,00**	**0,00**	**0,00**	**0,00**	**0,00**	**0,00**
1/849200-710000	Öffentliche Abgaben	2225	3225		24		0,00	900,00	-900,00	0,00	900,00	-900,00
1/849200-711000	Gebühren Benützung Gemeindeeinrichtungen	2225	3225		24		800,00	800,00	0,00	800,00	800,00	0,00
SU 22 / 32	**Summe Aufwendungen / Auszahlungen operative Gebarung**						**800,00**	**1.700,00**	**-900,00**	**800,00**	**1.700,00**	**-900,00**
SA 0 / SA 1	**(0) Nettoergebnis (21 - 22) / (1) Geldfluss operative Gebarung (31 – 32)**						**-800,00**	**-1.700,00**	**900,00**	**-800,00**	**-1.700,00**	**900,00**
SU 23	**Summe Haushaltsrücklagen**						**0,00**	**0,00**	**0,00**	**0,00**	**0,00**	**0,00**
SA00	**Nettoergebnis nach Zuw./Entn. Haushaltsrücklagen (Saldo 0 +/- SU23)**						**-800,00**	**-1.700,00**	**900,00**			
Investive Gebarung												
SU 33	**Summe Einzahlungen investive Gebarung**									**0,00**	**0,00**	**0,00**
SU 34	**Summe Auszahlungen investive Gebarung**									**0,00**	**0,00**	**0,00**
SA2	**Saldo (2) Geldfluss aus der Investiven Gebarung (33 – 34)**									**0,00**	**0,00**	**0,00**
SA3	**Saldo (3) Nettofinanzierungssaldo (Saldo 1 + Saldo 2)**									**-800,00**	**-1.700,00**	**900,00**
Finanzierungstätigkeit												
SU 35	**Summe Einzahlungen aus der Finanzierungstätigkeit**									**0,00**	**0,00**	**0,00**
SU 36	**Summe Auszahlungen aus der Finanzierungstätigkeit**									**0,00**	**0,00**	**0,00**
SA4	**Saldo (4) Geldfluss aus der Finanzierungstätigkeit (35 – 36)**									**0,00**	**0,00**	**0,00**
SA5	**Saldo (5) Geldfluss aus der voranschlagswirksamen Gebarung (Saldo 3 + Saldo 4)**									**-800,00**	**-1.700,00**	**900,00**
849300	**Kleingartenanlage**											
Operative Gebarung												
SU 21 / 31	**Summe Erträge / Einzahlungen operative Gebarung**						**0,00**	**0,00**	**0,00**	**0,00**	**0,00**	**0,00**
SU 22 / 32	**Summe Aufwendungen / Auszahlungen operative Gebarung**						**0,00**	**0,00**	**0,00**	**0,00**	**0,00**	**0,00**

		MVAG EH	MVAG FH	VC	QU	DK	Ergebnisvoranschlag VA 2023 inkl. NVA	Ergebnisvoranschlag VA 2023	Ergebnisvoranschlag 1. NVA	Finanzierungsvoranschlag VA 2023 inkl. NVA	Finanzierungsvoranschlag VA 2023	Finanzierungsvoranschlag 1. NVA
SA 0 / SA 1	**(0) Nettoergebnis (21 - 22) / (1) Geldfluss operative Gebarung (31 – 32)**						**0,00**	**0,00**	**0,00**	**0,00**	**0,00**	**0,00**
SU 23	**Summe Haushaltsrücklagen**						**0,00**	**0,00**	**0,00**	**0,00**	**0,00**	**0,00**
SA00	**Nettoergebnis nach Zuw./Entn. Haushaltsrücklagen (Saldo 0 +/- SU23)**						**0,00**	**0,00**	**0,00**			
Investive Gebarung												
SU 33	**Summe Einzahlungen investive Gebarung**									**0,00**	**0,00**	**0,00**
1/849300-006000	Sonstige Grundstückseinrichtungen		3412	2	40		0,00	0,00	0,00	20.000,00	20.000,00	0,00
SU 34	**Summe Auszahlungen investive Gebarung**									**20.000,00**	**20.000,00**	**0,00**
SA2	**Saldo (2) Geldfluss aus der Investiven Gebarung (33 – 34)**									**-20.000,00**	**-20.000,00**	**0,00**
SA3	**Saldo (3) Nettofinanzierungssaldo (Saldo 1 + Saldo 2)**									**-20.000,00**	**-20.000,00**	**0,00**
Finanzierungstätigkeit												
SU 35	**Summe Einzahlungen aus der Finanzierungstätigkeit**									**0,00**	**0,00**	**0,00**
SU 36	**Summe Auszahlungen aus der Finanzierungstätigkeit**									**0,00**	**0,00**	**0,00**
SA4	**Saldo (4) Geldfluss aus der Finanzierungstätigkeit (35 – 36)**									**0,00**	**0,00**	**0,00**
SA5	**Saldo (5) Geldfluss aus der voranschlagswirksamen Gebarung (Saldo 3 + Saldo 4)**									**-20.000,00**	**-20.000,00**	**0,00**
85	**Betriebe mit marktbestimmter Tätigkeit**											
851	**Betriebe der Abwasserbeseitigung**											
851000	**Kläranlage**											
Operative Gebarung												
2/851000+810000	Vergütung von Ökostrom PV Anlage	2114	3114		13		500,00	300,00	200,00	500,00	300,00	200,00
2/851000+813000	Erträge aus der Auflösung von Investitionszuschüssen (Kapitaltransfers)	2127					10.900,00	10.900,00	0,00	0,00	0,00	0,00
2/851000+817000	Erträge aus der Auflösung von sonstigen Rückstellungen	2117					3.500,00	3.500,00	0,00	0,00	0,00	0,00
2/851000+823000	Rücklagezinsen	2131	3131		14		17.000,00	0,00	17.000,00	17.000,00	0,00	17.000,00
2/851000+828000	Rückersätze	2116	3116		18		1.300,00	1.300,00	0,00	1.300,00	1.300,00	0,00
2/851000+852100	Kanalbenützungsgebühr	2113	3113		12		915.000,00	912.000,00	3.000,00	915.000,00	912.000,00	3.000,00
2/851000+860000	Transfers von Bund, Bundesfonds und Bundeskammern	2121	3121		15		0,00	0,00	0,00	0,00	0,00	0,00
SU 21 / 31	**Summe Erträge / Einzahlungen operative Gebarung**						**948.200,00**	**928.000,00**	**20.200,00**	**933.800,00**	**913.600,00**	**20.200,00**
1/851000-400000	Geringwertige Wirtschaftsgüter	2221	3221		23	851	1.000,00	1.000,00	0,00	1.000,00	1.000,00	0,00
1/851000-400100	Dienstkleidung	2221	3221		23		300,00	300,00	0,00	300,00	300,00	0,00
1/851000-454000	Reinigungsmittel	2221	3221		23		300,00	300,00	0,00	300,00	300,00	0,00
1/851000-456000	Büromaterial	2221	3221		23		200,00	100,00	100,00	200,00	100,00	100,00
1/851000-459000	Verbrauchsgüter	2221	3221		23		15.200,00	15.200,00	0,00	15.200,00	15.200,00	0,00
1/851000-510000	Bezüge VB der Verwaltung	2211	3211		20		49.700,00	48.700,00	1.000,00	49.700,00	48.700,00	1.000,00
1/851000-511000	Bezüge VB in handwerklicher Verwendung	2211	3211		20		75.900,00	75.900,00	0,00	75.900,00	75.900,00	0,00

		MVAG		VC QU	DK	Ergebnisvoranschlag			Finanzierungsvoranschlag		
		EH	FH			VA 2023 inkl. NVA	VA 2023	1. NVA	VA 2023 inkl. NVA	VA 2023	1. NVA
1/851000-565000	Mehrleistungsvergütungen	2211	3211	20		18.900,00	16.900,00	2.000,00	18.900,00	16.900,00	2.000,00
1/851000-566000	Zuwendungen aus Anlass von Dienstjubiläen	2212	3212	20		3.500,00	27.400,00	-23.900,00	3.500,00	27.400,00	-23.900,00
1/851000-569000	Nebengebühren	2211	3211	20		11.600,00	11.600,00	0,00	11.600,00	11.600,00	0,00
1/851000-580000	DGB für Familienbeihilfen	2212	3212	20		5.400,00	5.400,00	0,00	5.400,00	5.400,00	0,00
1/851000-582000	Sonstige DGB zur sozialen Sicherheit	2212	3212	20		30.300,00	31.300,00	-1.000,00	30.300,00	31.300,00	-1.000,00
1/851000-588000	Kommunalsteuer	2212	3212	20		4.700,00	4.700,00	0,00	4.700,00	4.700,00	0,00
1/851000-591000	Dotierung von Rückstellungen für Abfertigungen	2214				1.500,00	1.500,00	0,00	0,00	0,00	0,00
1/851000-592000	Dotierung von Rückstellungen für Jubiläumszuwendungen	2214				600,00	600,00	0,00	0,00	0,00	0,00
1/851000-593000	Dotierung von Rückstellungen für nicht konsumierte Urlaube	2214				0,00	0,00	0,00	0,00	0,00	0,00
1/851000-600000	Strom	2222	3222	24		41.000,00	26.000,00	15.000,00	41.000,00	26.000,00	15.000,00
1/851000-614000	Instandhaltung Gebäude	2224	3224	24		1.000,00	1.000,00	0,00	1.000,00	1.000,00	0,00
1/851000-614100	Wartungsverträge	2224	3224	24		3.300,00	3.300,00	0,00	3.300,00	3.300,00	0,00
1/851000-619000	Instandhaltung Sonderanlagen	2224	3224	24		119.300,00	119.300,00	0,00	119.300,00	119.300,00	0,00
1/851000-631000	Telekommunikationsdienste	2222	3222	24		1.000,00	1.000,00	0,00	1.000,00	1.000,00	0,00
1/851000-650000	Zinsen für Finanzschulden in Euro	2241	3241	25		600,00	300,00	300,00	600,00	300,00	300,00
1/851000-670000	Versicherungen	2222	3222	24		7.800,00	7.800,00	0,00	7.800,00	7.800,00	0,00
1/851000-680000	Planmäßige Abschreibung	2226				13.100,00	13.100,00	0,00	0,00	0,00	0,00
1/851000-700000	Miet- und Pachtaufwand - Photovoltaikanlage	2223	3223	24		12.000,00	12.000,00	0,00	12.000,00	12.000,00	0,00
1/851000-711000	Gebühren Benützung Gemeindeeinrichtungen	2225	3225	24		400,00	400,00	0,00	400,00	400,00	0,00
1/851000-720000	Verwaltungsaufwand	2225	3225	24		13.700,00	13.000,00	700,00	13.700,00	13.000,00	700,00
1/851000-724000	Reisegebühren	2225	3225	24		200,00	200,00	0,00	200,00	200,00	0,00
1/851000-728000	Entgelte für sonstige Leistungen	2225	3225	24		17.800,00	13.800,00	4.000,00	17.800,00	13.800,00	4.000,00
1/851000-728100	Klärschlammentsorgung	2225	3225	24		21.000,00	21.000,00	0,00	21.000,00	21.000,00	0,00
SU 22 / 32	**Summe Aufwendungen / Auszahlungen operative Gebarung**					**471.300,00**	**473.100,00**	**-1.800,00**	**456.100,00**	**457.900,00**	**-1.800,00**
SA 0 / SA 1	**(0) Nettoergebnis (21 - 22) / (1) Geldfluss operative Gebarung (31 – 32)**					**476.900,00**	**454.900,00**	**22.000,00**	**477.700,00**	**455.700,00**	**22.000,00**
2/851000+894001	Entnahmen von zweckgebundenen Haushaltsrücklagen	2301				5.000,00	600,00	4.400,00	0,00	0,00	0,00
1/851000-794001	Zuweisung an zweckgebundene Haushaltsrücklagen	2401				117.000,00	105.000,00	12.000,00	0,00	0,00	0,00
SU 23	**Summe Haushaltsrücklagen**					**-112.000,00**	**-104.400,00**	**-7.600,00**	**0,00**	**0,00**	**0,00**
SA00	**Nettoergebnis nach Zuw./Entn. Haushaltsrücklagen (Saldo 0 +/- SU23)**					**364.900,00**	**350.500,00**	**14.400,00**			
Investive Gebarung											
2/851000+300000	Kapitaltransfers von Bund, Bundesfonds und Bundeskammern - BA 06		3331	33		0,00	0,00	0,00	0,00	0,00	0,00

		MVAG		VC	QU	DK	Ergebnisvoranschlag			Finanzierungsvoranschlag		
		EH	FH				VA 2023 inkl. NVA	VA 2023	1. NVA	VA 2023 inkl. NVA	VA 2023	1. NVA
2/851000+307000	Kapitaltransfers von privaten Haushalten und privaten Organisationen ohne Erwerbszweck und andere		3334	34			0,00	0,00	0,00	100.000,00	100.000,00	0,00
SU 33	**Summe Einzahlungen investive Gebarung**									**100.000,00**	**100.000,00**	**0,00**
1/851000-020000	Maschinen und maschinelle Anlagen		3414	2	41	851	0,00	0,00	0,00	10.900,00	0,00	10.900,00
1/851000-042000	Amts-, Betriebs- und Geschäftsausstattung		3415	2	41	851	0,00	0,00	0,00	5.500,00	4.000,00	1.500,00
1/851000-050000	Sonderanlagen		3412	2	40	851	0,00	0,00	0,00	44.500,00	1.500,00	43.000,00
SU 34	**Summe Auszahlungen investive Gebarung**									**60.900,00**	**5.500,00**	**55.400,00**
SA2	**Saldo (2) Geldfluss aus der Investiven Gebarung (33 – 34)**									**39.100,00**	**94.500,00**	**-55.400,00**
SA3	**Saldo (3) Nettofinanzierungssaldo (Saldo 1 + Saldo 2)**									**516.800,00**	**550.200,00**	**-33.400,00**
Finanzierungstätigkeit												
SU 35	**Summe Einzahlungen aus der Finanzierungstätigkeit**									**0,00**	**0,00**	**0,00**
1/851000-346000	Investitionsdarlehen von Finanzunternehmen		3614		65		0,00	0,00	0,00	24.200,00	24.200,00	0,00
SU 36	**Summe Auszahlungen aus der Finanzierungstätigkeit**									**24.200,00**	**24.200,00**	**0,00**
SA4	**Saldo (4) Geldfluss aus der Finanzierungstätigkeit (35 – 36)**									**-24.200,00**	**-24.200,00**	**0,00**
SA5	**Saldo (5) Geldfluss aus der voranschlagswirksamen Gebarung (Saldo 3 + Saldo 4)**									**492.600,00**	**526.000,00**	**-33.400,00**
851100	**Schmutzwasserkanal Ortsnetz**											
Operative Gebarung												
2/851100+813000	Erträge aus der Auflösung von Investitionszuschüssen (Kapitaltransfers)	2127					50.700,00	50.700,00	0,00	0,00	0,00	0,00
2/851100+860000	Transfers von Bund, Bundesfonds und Bundeskammern	2121	3121		15		100,00	100,00	0,00	100,00	100,00	0,00
SU 21 / 31	**Summe Erträge / Einzahlungen operative Gebarung**						**50.800,00**	**50.800,00**	**0,00**	**100,00**	**100,00**	**0,00**
1/851100-600000	Strom	2222	3222		24		8.200,00	8.200,00	0,00	8.200,00	8.200,00	0,00
1/851100-619000	Instandhaltung Sonderanlagen	2224	3224		24		73.500,00	73.500,00	0,00	73.500,00	73.500,00	0,00
1/851100-631000	Telekommunikationsdienste	2222	3222		24		700,00	700,00	0,00	700,00	700,00	0,00
1/851100-650000	Zinsen für Finanzschulden in Euro	2241	3241		25		100,00	100,00	0,00	100,00	100,00	0,00
1/851100-680000	Planmäßige Abschreibung	2226					58.700,00	58.700,00	0,00	0,00	0,00	0,00
1/851100-710000	Öffentliche Abgaben Gebrauchsabgabe	2225	3225		24		4.200,00	4.200,00	0,00	4.200,00	4.200,00	0,00
1/851100-728000	Entgelte für sonstige Leistungen	2225	3225		24		41.000,00	41.000,00	0,00	41.000,00	41.000,00	0,00
SU 22 / 32	**Summe Aufwendungen / Auszahlungen operative Gebarung**						**186.400,00**	**186.400,00**	**0,00**	**127.700,00**	**127.700,00**	**0,00**
SA 0 / SA 1	**(0) Nettoergebnis (21 - 22) / (1) Geldfluss operative Gebarung (31 – 32)**						**-135.600,00**	**-135.600,00**	**0,00**	**-127.600,00**	**-127.600,00**	**0,00**
SU 23	**Summe Haushaltsrücklagen**						**0,00**	**0,00**	**0,00**	**0,00**	**0,00**	**0,00**
SA00	**Nettoergebnis nach Zuw./Entn. Haushaltsrücklagen (Saldo 0 +/- SU23)**						**-135.600,00**	**-135.600,00**	**0,00**			

		MVAG EH	MVAG FH	VC	QU	DK	Ergebnisvoranschlag VA 2023 inkl. NVA	Ergebnisvoranschlag VA 2023	Ergebnisvoranschlag 1. NVA	Finanzierungsvoranschlag VA 2023 inkl. NVA	Finanzierungsvoranschlag VA 2023	Finanzierungsvoranschlag 1. NVA
Investive Gebarung												
2/851100+300000	Kapitaltransfers von Bund, Bundesfonds und Bundeskammern		3331		33		0,00	0,00	0,00	1.500,00	1.500,00	0,00
SU 33	**Summe Einzahlungen investive Gebarung**									**1.500,00**	**1.500,00**	**0,00**
1/851100-004000	Kanalisationsbauten		3412	2	40	8511	0,00	0,00	0,00	105.200,00	93.500,00	11.700,00
1/851100-020000	Maschinen und maschinelle Anlagen		3414	2	41	8511	0,00	0,00	0,00	0,00	0,00	0,00
SU 34	**Summe Auszahlungen investive Gebarung**									**105.200,00**	**93.500,00**	**11.700,00**
SA2	**Saldo (2) Geldfluss aus der Investiven Gebarung (33 – 34)**									**-103.700,00**	**-92.000,00**	**-11.700,00**
SA3	**Saldo (3) Nettofinanzierungssaldo (Saldo 1 + Saldo 2)**									**-231.300,00**	**-219.600,00**	**-11.700,00**
Finanzierungstätigkeit												
SU 35	**Summe Einzahlungen aus der Finanzierungstätigkeit**									**0,00**	**0,00**	**0,00**
1/851100-346000	Investitionsdarlehen von Finanzunternehmen		3614		65		0,00	0,00	0,00	9.100,00	9.100,00	0,00
SU 36	**Summe Auszahlungen aus der Finanzierungstätigkeit**									**9.100,00**	**9.100,00**	**0,00**
SA4	**Saldo (4) Geldfluss aus der Finanzierungstätigkeit (35 – 36)**									**-9.100,00**	**-9.100,00**	**0,00**
SA5	**Saldo (5) Geldfluss aus der voranschlagswirksamen Gebarung (Saldo 3 + Saldo 4)**									**-240.400,00**	**-228.700,00**	**-11.700,00**
851200	**Regenwasserkanal Ortsnetz**											
Operative Gebarung												
2/851200+813000	Erträge aus der Auflösung von Investitionszuschüssen (Kapitaltransfers)	2127					8.500,00	8.500,00	0,00	0,00	0,00	0,00
2/851200+860000	Transfers von Bund, Bundesfonds und Bundeskammern	2121	3121		15		9.500,00	9.500,00	0,00	9.500,00	9.500,00	0,00
SU 21 / 31	**Summe Erträge / Einzahlungen operative Gebarung**						**18.000,00**	**18.000,00**	**0,00**	**9.500,00**	**9.500,00**	**0,00**
1/851200-619000	Instandhaltung von Sonderanlagen	2224	3224		24		24.000,00	15.000,00	9.000,00	24.000,00	15.000,00	9.000,00
1/851200-650000	Zinsen für Finanzschulden in Euro	2241	3241		25		31.400,00	7.100,00	24.300,00	31.400,00	7.100,00	24.300,00
1/851200-680000	Planmäßige Abschreibung	2226					87.600,00	87.600,00	0,00	0,00	0,00	0,00
1/851200-710000	Öffentliche Abgaben Gebrauchsabgabe	2225	3225		24		4.800,00	4.800,00	0,00	4.800,00	4.800,00	0,00
1/851200-728000	Entgelte für sonstige Leistungen	2225	3225		24		3.000,00	3.000,00	0,00	3.000,00	3.000,00	0,00
SU 22 / 32	**Summe Aufwendungen / Auszahlungen operative Gebarung**						**150.800,00**	**117.500,00**	**33.300,00**	**63.200,00**	**29.900,00**	**33.300,00**
SA 0 / SA 1	**(0) Nettoergebnis (21 - 22) / (1) Geldfluss operative Gebarung (31 – 32)**						**-132.800,00**	**-99.500,00**	**-33.300,00**	**-53.700,00**	**-20.400,00**	**-33.300,00**
SU 23	**Summe Haushaltsrücklagen**						**0,00**	**0,00**	**0,00**	**0,00**	**0,00**	**0,00**
SA00	**Nettoergebnis nach Zuw./Entn. Haushaltsrücklagen (Saldo 0 +/- SU23)**						**-132.800,00**	**-99.500,00**	**-33.300,00**			
Investive Gebarung												
2/851200+300000	Kapitaltransfers von Bund, Bundesfonds und Bundeskammern		3331		33		0,00	0,00	0,00	11.200,00	11.200,00	0,00
2/851200+307000	Kapitaltransfers von privaten Haushalten und privaten Organisationen ohne Erwerbszweck und andere		3334		34		0,00	0,00	0,00	2.500,00	2.500,00	0,00
SU 33	**Summe Einzahlungen investive Gebarung**									**13.700,00**	**13.700,00**	**0,00**

		MVAG EH	MVAG FH	VC	QU	DK	Ergebnisvoranschlag VA 2023 inkl. NVA	Ergebnisvoranschlag VA 2023	Ergebnisvoranschlag 1. NVA	Finanzierungsvoranschlag VA 2023 inkl. NVA	Finanzierungsvoranschlag VA 2023	Finanzierungsvoranschlag 1. NVA
1/851200-004000	Wasser- und Abwasserbauten und -anlagen		3412	2	40		0,00	0,00	0,00	65.500,00	65.500,00	0,00
SU 34	**Summe Auszahlungen investive Gebarung**									**65.500,00**	**65.500,00**	**0,00**
SA2	**Saldo (2) Geldfluss aus der Investiven Gebarung (33 – 34)**									**-51.800,00**	**-51.800,00**	**0,00**
SA3	**Saldo (3) Nettofinanzierungssaldo (Saldo 1 + Saldo 2)**									**-105.500,00**	**-72.200,00**	**-33.300,00**
Finanzierungstätigkeit												
SU 35	**Summe Einzahlungen aus der Finanzierungstätigkeit**									**0,00**	**0,00**	**0,00**
1/851200-346000	Investitionsdarlehen von Finanzunternehmen		3614		65		0,00	0,00	0,00	95.600,00	106.000,00	-10.400,00
SU 36	**Summe Auszahlungen aus der Finanzierungstätigkeit**									**95.600,00**	**106.000,00**	**-10.400,00**
SA4	**Saldo (4) Geldfluss aus der Finanzierungstätigkeit (35 – 36)**									**-95.600,00**	**-106.000,00**	**10.400,00**
SA5	**Saldo (5) Geldfluss aus der voranschlagswirksamen Gebarung (Saldo 3 + Saldo 4)**									**-201.100,00**	**-178.200,00**	**-22.900,00**
851400	**Regenwasserkanal Schlossplatz**											
Operative Gebarung												
SU 21 / 31	**Summe Erträge / Einzahlungen operative Gebarung**						**0,00**	**0,00**	**0,00**	**0,00**	**0,00**	**0,00**
1/851400-650000	Zinsen für Finanzschulden in Euro	2241	3241		25		1.300,00	300,00	1.000,00	1.300,00	300,00	1.000,00
SU 22 / 32	**Summe Aufwendungen / Auszahlungen operative Gebarung**						**1.300,00**	**300,00**	**1.000,00**	**1.300,00**	**300,00**	**1.000,00**
SA 0 / SA 1	**(0) Nettoergebnis (21 - 22) / (1) Geldfluss operative Gebarung (31 – 32)**						**-1.300,00**	**-300,00**	**-1.000,00**	**-1.300,00**	**-300,00**	**-1.000,00**
SU 23	**Summe Haushaltsrücklagen**						**0,00**	**0,00**	**0,00**	**0,00**	**0,00**	**0,00**
SA00	**Nettoergebnis nach Zuw./Entn. Haushaltsrücklagen (Saldo 0 +/- SU23)**						**-1.300,00**	**-300,00**	**-1.000,00**			
Investive Gebarung												
SU 33	**Summe Einzahlungen investive Gebarung**									**0,00**	**0,00**	**0,00**
SU 34	**Summe Auszahlungen investive Gebarung**									**0,00**	**0,00**	**0,00**
SA2	**Saldo (2) Geldfluss aus der Investiven Gebarung (33 – 34)**									**0,00**	**0,00**	**0,00**
SA3	**Saldo (3) Nettofinanzierungssaldo (Saldo 1 + Saldo 2)**									**-1.300,00**	**-300,00**	**-1.000,00**
Finanzierungstätigkeit												
SU 35	**Summe Einzahlungen aus der Finanzierungstätigkeit**									**0,00**	**0,00**	**0,00**
1/851400-346000	Investitionsdarlehen von Finanzunternehmen		3614		65		0,00	0,00	0,00	3.800,00	4.300,00	-500,00
SU 36	**Summe Auszahlungen aus der Finanzierungstätigkeit**									**3.800,00**	**4.300,00**	**-500,00**
SA4	**Saldo (4) Geldfluss aus der Finanzierungstätigkeit (35 – 36)**									**-3.800,00**	**-4.300,00**	**500,00**
SA5	**Saldo (5) Geldfluss aus der voranschlagswirksamen Gebarung (Saldo 3 + Saldo 4)**									**-5.100,00**	**-4.600,00**	**-500,00**
851600	**Druckleitung Schloßpark**											
Operative Gebarung												
SU 21 / 31	**Summe Erträge / Einzahlungen operative Gebarung**						**0,00**	**0,00**	**0,00**	**0,00**	**0,00**	**0,00**

		MVAG EH	MVAG FH	VC QU	DK	Ergebnisvoranschlag VA 2023 inkl. NVA	Ergebnisvoranschlag VA 2023	Ergebnisvoranschlag 1. NVA	Finanzierungsvoranschlag VA 2023 inkl. NVA	Finanzierungsvoranschlag VA 2023	Finanzierungsvoranschlag 1. NVA
1/851600-650000	Zinsen für Finanzschulden in Euro	2241	3241	25		1.500,00	400,00	1.100,00	1.500,00	400,00	1.100,00
SU 22 / 32	**Summe Aufwendungen / Auszahlungen operative Gebarung**					**1.500,00**	**400,00**	**1.100,00**	**1.500,00**	**400,00**	**1.100,00**
SA 0 / SA 1	**(0) Nettoergebnis (21 - 22) / (1) Geldfluss operative Gebarung (31 – 32)**					**-1.500,00**	**-400,00**	**-1.100,00**	**-1.500,00**	**-400,00**	**-1.100,00**
SU 23	**Summe Haushaltsrücklagen**					**0,00**	**0,00**	**0,00**	**0,00**	**0,00**	**0,00**
SA00	**Nettoergebnis nach Zuw./Entn. Haushaltsrücklagen (Saldo 0 +/- SU23)**					**-1.500,00**	**-400,00**	**-1.100,00**			
Investive Gebarung											
SU 33	**Summe Einzahlungen investive Gebarung**								**0,00**	**0,00**	**0,00**
SU 34	**Summe Auszahlungen investive Gebarung**								**0,00**	**0,00**	**0,00**
SA2	**Saldo (2) Geldfluss aus der Investiven Gebarung (33 – 34)**								**0,00**	**0,00**	**0,00**
SA3	**Saldo (3) Nettofinanzierungssaldo (Saldo 1 + Saldo 2)**								**-1.500,00**	**-400,00**	**-1.100,00**
Finanzierungstätigkeit											
SU 35	**Summe Einzahlungen aus der Finanzierungstätigkeit**								**0,00**	**0,00**	**0,00**
1/851600-346000	Investitionsdarlehen von Finanzunternehmen		3614	65		0,00	0,00	0,00	4.100,00	4.600,00	-500,00
SU 36	**Summe Auszahlungen aus der Finanzierungstätigkeit**								**4.100,00**	**4.600,00**	**-500,00**
SA4	**Saldo (4) Geldfluss aus der Finanzierungstätigkeit (35 – 36)**								**-4.100,00**	**-4.600,00**	**500,00**
SA5	**Saldo (5) Geldfluss aus der voranschlagswirksamen Gebarung (Saldo 3 + Saldo 4)**								**-5.600,00**	**-5.000,00**	**-600,00**
851900	**Sanierung RW-Kanal BA 10**										
Operative Gebarung											
SU 21 / 31	**Summe Erträge / Einzahlungen operative Gebarung**					**0,00**	**0,00**	**0,00**	**0,00**	**0,00**	**0,00**
1/851900-650000	Zinsen für Finanzschulden in Euro	2241	3241	25		800,00	400,00	400,00	800,00	400,00	400,00
SU 22 / 32	**Summe Aufwendungen / Auszahlungen operative Gebarung**					**800,00**	**400,00**	**400,00**	**800,00**	**400,00**	**400,00**
SA 0 / SA 1	**(0) Nettoergebnis (21 - 22) / (1) Geldfluss operative Gebarung (31 – 32)**					**-800,00**	**-400,00**	**-400,00**	**-800,00**	**-400,00**	**-400,00**
SU 23	**Summe Haushaltsrücklagen**					**0,00**	**0,00**	**0,00**	**0,00**	**0,00**	**0,00**
SA00	**Nettoergebnis nach Zuw./Entn. Haushaltsrücklagen (Saldo 0 +/- SU23)**					**-800,00**	**-400,00**	**-400,00**			
Investive Gebarung											
SU 33	**Summe Einzahlungen investive Gebarung**								**0,00**	**0,00**	**0,00**
SU 34	**Summe Auszahlungen investive Gebarung**								**0,00**	**0,00**	**0,00**
SA2	**Saldo (2) Geldfluss aus der Investiven Gebarung (33 – 34)**								**0,00**	**0,00**	**0,00**
SA3	**Saldo (3) Nettofinanzierungssaldo (Saldo 1 + Saldo 2)**								**-800,00**	**-400,00**	**-400,00**
Finanzierungstätigkeit											
SU 35	**Summe Einzahlungen aus der Finanzierungstätigkeit**								**0,00**	**0,00**	**0,00**
1/851900-346000	Investitionsdarlehen von Finanzunternehmen		3614	65		0,00	0,00	0,00	2.000,00	2.100,00	-100,00
SU 36	**Summe Auszahlungen aus der Finanzierungstätigkeit**								**2.000,00**	**2.100,00**	**-100,00**
SA4	**Saldo (4) Geldfluss aus der Finanzierungstätigkeit (35 – 36)**								**-2.000,00**	**-2.100,00**	**100,00**

		MVAG		VC QU	DK	Ergebnisvoranschlag			Finanzierungsvoranschlag		
		EH	FH			VA 2023 inkl. NVA	VA 2023	1. NVA	VA 2023 inkl. NVA	VA 2023	1. NVA
SA5	**Saldo (5) Geldfluss aus der voranschlagswirksamen Gebarung (Saldo 3 + Saldo 4)**								**-2.800,00**	**-2.500,00**	**-300,00**
852	**Betriebe der Müllbeseitigung**										
852000	**Betriebe der Müllbeseitigung**										
Operative Gebarung											
2/852000+808000	Ersatz Restmüll, Sperrmüll und Problemstoffe	2116	3116	16		3.000,00	3.000,00	0,00	3.000,00	3.000,00	0,00
2/852000+808200	Ersatz Altstoffe	2116	3116	16		57.000,00	57.000,00	0,00	57.000,00	57.000,00	0,00
2/852000+808300	Ersatz Biomüll	2116	3116	16		800,00	800,00	0,00	800,00	800,00	0,00
2/852000+808400	Ersatz Komposterde	2116	3116	16		0,00	0,00	0,00	0,00	0,00	0,00
2/852000+813000	Erträge aus der Auflösung von Investitionszuschüssen (Kapitaltransfers)	2127				800,00	800,00	0,00	0,00	0,00	0,00
2/852000+817000	Erträge aus der Auflösung von sonstigen Rückstellungen	2117				0,00	0,00	0,00	0,00	0,00	0,00
2/852000+852000	Abfallwirtschaftsgebühr	2113	3113	12		284.500,00	294.500,00	-10.000,00	284.500,00	294.500,00	-10.000,00
2/852000+852100	Abfallwirtschaftsabgabe	2113	3113	12		0,00	0,00	0,00	0,00	0,00	0,00
SU 21 / 31	**Summe Erträge / Einzahlungen operative Gebarung**					**346.100,00**	**356.100,00**	**-10.000,00**	**345.300,00**	**355.300,00**	**-10.000,00**
1/852000-400000	Geringwertige Wirtschaftsgüter	2221	3221	23	852	1.200,00	1.000,00	200,00	1.200,00	1.000,00	200,00
1/852000-400100	Dienstkleidung	2221	3221	23		400,00	400,00	0,00	400,00	400,00	0,00
1/852000-413000	Restmüllbehältnisse	2221	3221	23		2.700,00	1.700,00	1.000,00	2.700,00	1.700,00	1.000,00
1/852000-413100	Biomüllbehältnisse	2221	3221	23		1.000,00	1.000,00	0,00	1.000,00	1.000,00	0,00
1/852000-510000	Bezüge VB der Verwaltung	2211	3211	20		6.300,00	6.300,00	0,00	6.300,00	6.300,00	0,00
1/852000-511000	Bezüge VB in handwerklicher Verwendung	2211	3211	20		30.400,00	30.400,00	0,00	30.400,00	30.400,00	0,00
1/852000-565000	Mehrleistungsvergütungen	2211	3211	20		6.100,00	5.100,00	1.000,00	6.100,00	5.100,00	1.000,00
1/852000-569000	Nebengebühren	2211	3211	20		4.000,00	3.500,00	500,00	4.000,00	3.500,00	500,00
1/852000-580000	DGB für Familienbeihilfen	2212	3212	20		1.800,00	1.800,00	0,00	1.800,00	1.800,00	0,00
1/852000-582000	Sonstige DGB zur sozialen Sicherheit	2212	3212	20		9.700,00	10.400,00	-700,00	9.700,00	10.400,00	-700,00
1/852000-588000	Kommunalsteuer	2212	3212	20		1.400,00	1.400,00	0,00	1.400,00	1.400,00	0,00
1/852000-592000	Dotierung von Rückstellungen für Jubiläumszuwendungen	2214				400,00	400,00	0,00	0,00	0,00	0,00
1/852000-593000	Dotierung von Rückstellungen für nicht konsumierte Urlaube	2214				0,00	0,00	0,00	0,00	0,00	0,00
1/852000-600000	Strom	2222	3222	24		1.000,00	1.000,00	0,00	1.000,00	1.000,00	0,00
1/852000-614000	Instandhaltung Gebäude	2224	3224	24		500,00	500,00	0,00	500,00	500,00	0,00
1/852000-614100	Wartungsverträge	2224	3224	24		2.800,00	2.800,00	0,00	2.800,00	2.800,00	0,00
1/852000-650000	Zinsen für Finanzschulden in Euro - Darlehen 1 - 1.442.500	2241	3241	25		26.600,00	14.600,00	12.000,00	26.600,00	14.600,00	12.000,00
1/852000-670000	Versicherungen	2222	3222	24		2.000,00	2.000,00	0,00	2.000,00	2.000,00	0,00
1/852000-680000	Planmäßige Abschreibung	2226				29.600,00	29.600,00	0,00	0,00	0,00	0,00

		MVAG		VC QU	DK	Ergebnisvoranschlag			Finanzierungsvoranschlag		
		EH	FH			VA 2023 inkl. NVA	VA 2023	1. NVA	VA 2023 inkl. NVA	VA 2023	1. NVA
1/852000-711000	Gebühren Benützung Gemeindeeinrichtungen	2225	3225	24		600,00	600,00	0,00	600,00	600,00	0,00
1/852000-720000	Verwaltungsaufwand	2225	3225	24		13.700,00	13.000,00	700,00	13.700,00	13.000,00	700,00
1/852000-724000	Reisegebühren	2225	3225	24		500,00	500,00	0,00	500,00	500,00	0,00
1/852000-728000	Restmüll, Sperrmüll	2225	3225	24		73.300,00	73.300,00	0,00	73.300,00	73.300,00	0,00
1/852000-728100	Problemstoffe	2225	3225	24		5.700,00	5.700,00	0,00	5.700,00	5.700,00	0,00
1/852000-728200	Biomüll	2225	3225	24		48.800,00	48.800,00	0,00	48.800,00	48.800,00	0,00
1/852000-728300	Altstoffe	2225	3225	24		36.700,00	36.700,00	0,00	36.700,00	36.700,00	0,00
1/852000-728400	Kompostplatz	2225	3225	24		11.500,00	11.500,00	0,00	11.500,00	11.500,00	0,00
1/852000-728600	Entgelte für sonstige Leistungen	2225	3225	24		1.000,00	1.000,00	0,00	1.000,00	1.000,00	0,00
1/852000-729910	Sonstige Aufwendungen - Rückzahlung Darlehen Müll an operative Gebarung	2225	3225	24		8.400,00	33.700,00	-25.300,00	8.400,00	33.700,00	-25.300,00
1/852000-752000	Abfallbeseitigungsverband	2231	3231	26		18.000,00	17.000,00	1.000,00	18.000,00	17.000,00	1.000,00
SU 22 / 32	**Summe Aufwendungen / Auszahlungen operative Gebarung**					**346.100,00**	**355.700,00**	**-9.600,00**	**316.100,00**	**325.700,00**	**-9.600,00**
SA 0 / SA 1	**(0) Nettoergebnis (21 - 22) / (1) Geldfluss operative Gebarung (31 – 32)**					**0,00**	**400,00**	**-400,00**	**29.200,00**	**29.600,00**	**-400,00**
SU 23	**Summe Haushaltsrücklagen**					**0,00**	**0,00**	**0,00**	**0,00**	**0,00**	**0,00**
SA00	**Nettoergebnis nach Zuw./Entn. Haushaltsrücklagen (Saldo 0 +/- SU23)**					**0,00**	**400,00**	**-400,00**			
Investive Gebarung											
SU 33	**Summe Einzahlungen investive Gebarung**								**0,00**	**0,00**	**0,00**
1/852000-042000	Amts-, Betriebs- und Geschäftsausstattung		3415	2 41	852	0,00	0,00	0,00	0,00	0,00	0,00
1/852000-050000	Sonderanlagen		3412	2 40	852	0,00	0,00	0,00	0,00	0,00	0,00
SU 34	**Summe Auszahlungen investive Gebarung**								**0,00**	**0,00**	**0,00**
SA2	**Saldo (2) Geldfluss aus der Investiven Gebarung (33 – 34)**								**0,00**	**0,00**	**0,00**
SA3	**Saldo (3) Nettofinanzierungssaldo (Saldo 1 + Saldo 2)**								**29.200,00**	**29.600,00**	**-400,00**
Finanzierungstätigkeit											
SU 35	**Summe Einzahlungen aus der Finanzierungstätigkeit**								**0,00**	**0,00**	**0,00**
1/852000-346000	Investitionsdarlehen von Finanzunternehmen - Darlehen 1 - 1.442.500		3614	65		0,00	0,00	0,00	24.800,00	29.600,00	-4.800,00
SU 36	**Summe Auszahlungen aus der Finanzierungstätigkeit**								**24.800,00**	**29.600,00**	**-4.800,00**
SA4	**Saldo (4) Geldfluss aus der Finanzierungstätigkeit (35 – 36)**								**-24.800,00**	**-29.600,00**	**4.800,00**
SA5	**Saldo (5) Geldfluss aus der voranschlagswirksamen Gebarung (Saldo 3 + Saldo 4)**								**4.400,00**	**0,00**	**4.400,00**
853	**Betriebe für die Errichtung und Verwaltung von Wohn- und Ges**										
853000	**Kebaphaus**										
Operative Gebarung											
2/853000+811000	Miet- und Pachtertrag	2115	3115	14		8.700,00	8.700,00	0,00	8.700,00	8.700,00	0,00
SU 21 / 31	**Summe Erträge / Einzahlungen operative Gebarung**					**8.700,00**	**8.700,00**	**0,00**	**8.700,00**	**8.700,00**	**0,00**

		MVAG		VC QU	DK	Ergebnisvoranschlag			Finanzierungsvoranschlag		
		EH	FH			VA 2023 inkl. NVA	VA 2023	1. NVA	VA 2023 inkl. NVA	VA 2023	1. NVA
1/853000-614000	Instandhaltung Gebäude	2224	3224	24		100,00	100,00	0,00	100,00	100,00	0,00
1/853000-670000	Versicherungen	2222	3222	24		100,00	100,00	0,00	100,00	100,00	0,00
1/853000-680000	Planmäßige Abschreibung	2226				700,00	700,00	0,00	0,00	0,00	0,00
1/853000-711000	Gebühren Benützung Gemeindeeinrichtungen	2225	3225	24		400,00	400,00	0,00	400,00	400,00	0,00
1/853000-728000	Entgelte für sonstige Leistungen	2225	3225	24		100,00	100,00	0,00	100,00	100,00	0,00
SU 22 / 32	**Summe Aufwendungen / Auszahlungen operative Gebarung**					**1.400,00**	**1.400,00**	**0,00**	**700,00**	**700,00**	**0,00**
SA 0 / SA 1	**(0) Nettoergebnis (21 - 22) / (1) Geldfluss operative Gebarung (31 – 32)**					**7.300,00**	**7.300,00**	**0,00**	**8.000,00**	**8.000,00**	**0,00**
SU 23	**Summe Haushaltsrücklagen**					**0,00**	**0,00**	**0,00**	**0,00**	**0,00**	**0,00**
SA00	**Nettoergebnis nach Zuw./Entn. Haushaltsrücklagen (Saldo 0 +/- SU23)**					**7.300,00**	**7.300,00**	**0,00**			
Investive Gebarung											
SU 33	**Summe Einzahlungen investive Gebarung**								**0,00**	**0,00**	**0,00**
SU 34	**Summe Auszahlungen investive Gebarung**								**0,00**	**0,00**	**0,00**
SA2	**Saldo (2) Geldfluss aus der Investiven Gebarung (33 – 34)**								**0,00**	**0,00**	**0,00**
SA3	**Saldo (3) Nettofinanzierungssaldo (Saldo 1 + Saldo 2)**								**8.000,00**	**8.000,00**	**0,00**
Finanzierungstätigkeit											
SU 35	**Summe Einzahlungen aus der Finanzierungstätigkeit**								**0,00**	**0,00**	**0,00**
SU 36	**Summe Auszahlungen aus der Finanzierungstätigkeit**								**0,00**	**0,00**	**0,00**
SA4	**Saldo (4) Geldfluss aus der Finanzierungstätigkeit (35 – 36)**								**0,00**	**0,00**	**0,00**
SA5	**Saldo (5) Geldfluss aus der voranschlagswirksamen Gebarung (Saldo 3 + Saldo 4)**								**8.000,00**	**8.000,00**	**0,00**
853100	**Kaiserbahnhof**										
Operative Gebarung											
2/853100+810000	Vergütung von Ökostrom PV Anlage	2114	3114	13		1.200,00	300,00	900,00	1.200,00	300,00	900,00
2/853100+811000	Miet- und Pachtertrag	2115	3115	14		18.900,00	15.000,00	3.900,00	18.900,00	15.000,00	3.900,00
2/853100+813000	Erträge aus der Auflösung von Investitionszuschüssen (Kapitaltransfers)	2127				7.800,00	7.800,00	0,00	0,00	0,00	0,00
2/853100+828000	Sonstige Einnahmen Kaiserbahnhof	2116	3116	18		0,00	0,00	0,00	0,00	0,00	0,00
SU 21 / 31	**Summe Erträge / Einzahlungen operative Gebarung**					**27.900,00**	**23.100,00**	**4.800,00**	**20.100,00**	**15.300,00**	**4.800,00**
1/853100-400000	Geringwertige Wirtschaftsgüter	2221	3221	23	8531	1.800,00	1.000,00	800,00	1.800,00	1.000,00	800,00
1/853100-600000	Strom	2222	3222	24		8.000,00	8.000,00	0,00	8.000,00	8.000,00	0,00
1/853100-600100	Gas	2222	3222	24		3.000,00	8.000,00	-5.000,00	3.000,00	8.000,00	-5.000,00
1/853100-600200	Wasser	2222	3222	24		2.500,00	2.500,00	0,00	2.500,00	2.500,00	0,00
1/853100-614000	Instandhaltung Gebäude	2224	3224	24		63.100,00	23.900,00	39.200,00	63.100,00	23.900,00	39.200,00
1/853100-614100	Wartungsverträge	2224	3224	24		5.500,00	5.500,00	0,00	5.500,00	5.500,00	0,00
1/853100-670000	Versicherungen	2222	3222	24		2.300,00	2.300,00	0,00	2.300,00	2.300,00	0,00
1/853100-680000	Planmäßige Abschreibung	2226				72.700,00	72.700,00	0,00	0,00	0,00	0,00
1/853100-711000	Gebühren Benützung Gemeindeeinrichtungen	2225	3225	24		5.100,00	5.100,00	0,00	5.100,00	5.100,00	0,00

		MVAG EH	MVAG FH	VC	QU	DK	Ergebnisvoranschlag VA 2023 inkl. NVA	Ergebnisvoranschlag VA 2023	Ergebnisvoranschlag 1. NVA	Finanzierungsvoranschlag VA 2023 inkl. NVA	Finanzierungsvoranschlag VA 2023	Finanzierungsvoranschlag 1. NVA
1/853100-728000	Entgelte für sonstige Leistungen	2225	3225	24			3.500,00	1.000,00	2.500,00	3.500,00	1.000,00	2.500,00
SU 22 / 32	**Summe Aufwendungen / Auszahlungen operative Gebarung**						**167.500,00**	**130.000,00**	**37.500,00**	**94.800,00**	**57.300,00**	**37.500,00**
SA 0 / SA 1	**(0) Nettoergebnis (21 - 22) / (1) Geldfluss operative Gebarung (31 – 32)**						**-139.600,00**	**-106.900,00**	**-32.700,00**	**-74.700,00**	**-42.000,00**	**-32.700,00**
SU 23	**Summe Haushaltsrücklagen**						**0,00**	**0,00**	**0,00**	**0,00**	**0,00**	**0,00**
SA00	**Nettoergebnis nach Zuw./Entn. Haushaltsrücklagen (Saldo 0 +/- SU23)**						**-139.600,00**	**-106.900,00**	**-32.700,00**			
Investive Gebarung												
2/853100+300000	Kapitaltransfers von Bund, Bundesfonds und Bundeskammern		3331	2	33		0,00	0,00	0,00	0,00	0,00	0,00
SU 33	**Summe Einzahlungen investive Gebarung**									**0,00**	**0,00**	**0,00**
1/853100-010000	Gebäude und Bauten		3413	2	40	8531	0,00	0,00	0,00	0,00	0,00	0,00
1/853100-042000	Amts-, Betriebs- und Geschäftsausstattung		3415	2	41	8531	0,00	0,00	0,00	0,00	0,00	0,00
SU 34	**Summe Auszahlungen investive Gebarung**									**0,00**	**0,00**	**0,00**
SA2	**Saldo (2) Geldfluss aus der Investiven Gebarung (33 – 34)**									**0,00**	**0,00**	**0,00**
SA3	**Saldo (3) Nettofinanzierungssaldo (Saldo 1 + Saldo 2)**									**-74.700,00**	**-42.000,00**	**-32.700,00**
Finanzierungstätigkeit												
SU 35	**Summe Einzahlungen aus der Finanzierungstätigkeit**									**0,00**	**0,00**	**0,00**
SU 36	**Summe Auszahlungen aus der Finanzierungstätigkeit**									**0,00**	**0,00**	**0,00**
SA4	**Saldo (4) Geldfluss aus der Finanzierungstätigkeit (35 – 36)**									**0,00**	**0,00**	**0,00**
SA5	**Saldo (5) Geldfluss aus der voranschlagswirksamen Gebarung (Saldo 3 + Saldo 4)**									**-74.700,00**	**-42.000,00**	**-32.700,00**
853200	**Schlossplatz 9**											
Operative Gebarung												
2/853200+811000	Miet- und Pachtertrag	2115	3115	14			27.000,00	28.000,00	-1.000,00	27.000,00	28.000,00	-1.000,00
SU 21 / 31	**Summe Erträge / Einzahlungen operative Gebarung**						**27.000,00**	**28.000,00**	**-1.000,00**	**27.000,00**	**28.000,00**	**-1.000,00**
1/853200-614000	Instandhaltung Gebäude	2224	3224	24			42.000,00	44.000,00	-2.000,00	42.000,00	44.000,00	-2.000,00
1/853200-728000	Aufwand Schlossplatz 9	2225	3225	24			13.000,00	13.000,00	0,00	13.000,00	13.000,00	0,00
SU 22 / 32	**Summe Aufwendungen / Auszahlungen operative Gebarung**						**55.000,00**	**57.000,00**	**-2.000,00**	**55.000,00**	**57.000,00**	**-2.000,00**
SA 0 / SA 1	**(0) Nettoergebnis (21 - 22) / (1) Geldfluss operative Gebarung (31 – 32)**						**-28.000,00**	**-29.000,00**	**1.000,00**	**-28.000,00**	**-29.000,00**	**1.000,00**
SU 23	**Summe Haushaltsrücklagen**						**0,00**	**0,00**	**0,00**	**0,00**	**0,00**	**0,00**
SA00	**Nettoergebnis nach Zuw./Entn. Haushaltsrücklagen (Saldo 0 +/- SU23)**						**-28.000,00**	**-29.000,00**	**1.000,00**			
Investive Gebarung												
SU 33	**Summe Einzahlungen investive Gebarung**									**0,00**	**0,00**	**0,00**
SU 34	**Summe Auszahlungen investive Gebarung**									**0,00**	**0,00**	**0,00**
SA2	**Saldo (2) Geldfluss aus der Investiven Gebarung (33 – 34)**									**0,00**	**0,00**	**0,00**
SA3	**Saldo (3) Nettofinanzierungssaldo (Saldo 1 + Saldo 2)**									**-28.000,00**	**-29.000,00**	**1.000,00**
Finanzierungstätigkeit												
SU 35	**Summe Einzahlungen aus der Finanzierungstätigkeit**									**0,00**	**0,00**	**0,00**

		MVAG EH	MVAG FH	VC QU	DK	Ergebnisvoranschlag VA 2023 inkl. NVA	Ergebnisvoranschlag VA 2023	Ergebnisvoranschlag 1. NVA	Finanzierungsvoranschlag VA 2023 inkl. NVA	Finanzierungsvoranschlag VA 2023	Finanzierungsvoranschlag 1. NVA
SU 36	**Summe Auszahlungen aus der Finanzierungstätigkeit**								**0,00**	**0,00**	**0,00**
SA4	**Saldo (4) Geldfluss aus der Finanzierungstätigkeit (35 – 36)**								**0,00**	**0,00**	**0,00**
SA5	**Saldo (5) Geldfluss aus der voranschlagswirksamen Gebarung (Saldo 3 + Saldo 4)**								**-28.000,00**	**-29.000,00**	**1.000,00**
853300	**Schlossplatz 10**										
Operative Gebarung											
2/853300+811000	Mieten, Betriebskosten	2115	3115	14		65.800,00	73.000,00	-7.200,00	65.800,00	73.000,00	-7.200,00
2/853300+823000	Sonstige Zinserträge	2131	3131	14		400,00	0,00	400,00	400,00	0,00	400,00
SU 21 / 31	**Summe Erträge / Einzahlungen operative Gebarung**					**66.200,00**	**73.000,00**	**-6.800,00**	**66.200,00**	**73.000,00**	**-6.800,00**
1/853300-614000	Instandhaltung Gebäude	2224	3224	24		11.000,00	4.000,00	7.000,00	11.000,00	4.000,00	7.000,00
1/853300-650000	Zinsen für Finanzschulden in Euro	2241	3241	25		300,00	300,00	0,00	300,00	300,00	0,00
1/853300-680000	Planmäßige Abschreibung	2226				22.400,00	22.400,00	0,00	0,00	0,00	0,00
1/853300-728000	Aufwand Schlossplatz 10	2225	3225	24		13.000,00	13.000,00	0,00	13.000,00	13.000,00	0,00
SU 22 / 32	**Summe Aufwendungen / Auszahlungen operative Gebarung**					**46.700,00**	**39.700,00**	**7.000,00**	**24.300,00**	**17.300,00**	**7.000,00**
SA 0 / SA 1	**(0) Nettoergebnis (21 - 22) / (1) Geldfluss operative Gebarung (31 – 32)**					**19.500,00**	**33.300,00**	**-13.800,00**	**41.900,00**	**55.700,00**	**-13.800,00**
2/853300+894001	Entnahmen von zweckgebundenen Haushaltsrücklagen	2301				100,00	0,00	100,00	0,00	0,00	0,00
1/853300-794001	Zuweisung an zweckgebundene Haushaltsrücklagen	2401				30.400,00	30.000,00	400,00	0,00	0,00	0,00
SU 23	**Summe Haushaltsrücklagen**					**-30.300,00**	**-30.000,00**	**-300,00**	**0,00**	**0,00**	**0,00**
SA00	**Nettoergebnis nach Zuw./Entn. Haushaltsrücklagen (Saldo 0 +/- SU23)**					**-10.800,00**	**3.300,00**	**-14.100,00**			
Investive Gebarung											
SU 33	**Summe Einzahlungen investive Gebarung**								**0,00**	**0,00**	**0,00**
SU 34	**Summe Auszahlungen investive Gebarung**								**0,00**	**0,00**	**0,00**
SA2	**Saldo (2) Geldfluss aus der Investiven Gebarung (33 – 34)**								**0,00**	**0,00**	**0,00**
SA3	**Saldo (3) Nettofinanzierungssaldo (Saldo 1 + Saldo 2)**								**41.900,00**	**55.700,00**	**-13.800,00**
Finanzierungstätigkeit											
SU 35	**Summe Einzahlungen aus der Finanzierungstätigkeit**								**0,00**	**0,00**	**0,00**
1/853300-346000	Investitionsdarlehen von Finanzunternehmen		3614	65		0,00	0,00	0,00	25.000,00	25.000,00	0,00
SU 36	**Summe Auszahlungen aus der Finanzierungstätigkeit**								**25.000,00**	**25.000,00**	**0,00**
SA4	**Saldo (4) Geldfluss aus der Finanzierungstätigkeit (35 – 36)**								**-25.000,00**	**-25.000,00**	**0,00**
SA5	**Saldo (5) Geldfluss aus der voranschlagswirksamen Gebarung (Saldo 3 + Saldo 4)**								**16.900,00**	**30.700,00**	**-13.800,00**
853400	**Eduard Hartmann-Platz 1+2**										
Operative Gebarung											
2/853400+811000	Miet- und Pachtertrag	2115	3115	14		95.000,00	98.000,00	-3.000,00	95.000,00	98.000,00	-3.000,00
2/853400+823000	Sonstige Zinserträge	2131	3131	14		600,00	0,00	600,00	600,00	0,00	600,00
SU 21 / 31	**Summe Erträge / Einzahlungen operative Gebarung**					**95.600,00**	**98.000,00**	**-2.400,00**	**95.600,00**	**98.000,00**	**-2.400,00**

		MVAG EH	MVAG FH	VC QU	DK	Ergebnisvoranschlag VA 2023 inkl. NVA	Ergebnisvoranschlag VA 2023	Ergebnisvoranschlag 1. NVA	Finanzierungsvoranschlag VA 2023 inkl. NVA	Finanzierungsvoranschlag VA 2023	Finanzierungsvoranschlag 1. NVA
1/853400-614000	Instandhaltung Gebäude	2224	3224	24		54.000,00	54.000,00	0,00	54.000,00	54.000,00	0,00
1/853400-728000	Aufwand Eduard Hartmann-Platz 1+2	2225	3225	24		7.500,00	7.500,00	0,00	7.500,00	7.500,00	0,00
SU 22 / 32	**Summe Aufwendungen / Auszahlungen operative Gebarung**					**61.500,00**	**61.500,00**	**0,00**	**61.500,00**	**61.500,00**	**0,00**
SA 0 / SA 1	**(0) Nettoergebnis (21 - 22) / (1) Geldfluss operative Gebarung (31 – 32)**					**34.100,00**	**36.500,00**	**-2.400,00**	**34.100,00**	**36.500,00**	**-2.400,00**
2/853400+894001	Entnahmen von zweckgebundenen Haushaltsrücklagen	2301				200,00	0,00	200,00	0,00	0,00	0,00
1/853400-794001	Zuweisung an zweckgebundene Haushaltsrücklagen	2401				30.600,00	30.000,00	600,00	0,00	0,00	0,00
SU 23	**Summe Haushaltsrücklagen**					**-30.400,00**	**-30.000,00**	**-400,00**	**0,00**	**0,00**	**0,00**
SA00	**Nettoergebnis nach Zuw./Entn. Haushaltsrücklagen (Saldo 0 +/- SU23)**					**3.700,00**	**6.500,00**	**-2.800,00**			
Investive Gebarung											
SU 33	**Summe Einzahlungen investive Gebarung**								**0,00**	**0,00**	**0,00**
SU 34	**Summe Auszahlungen investive Gebarung**								**0,00**	**0,00**	**0,00**
SA2	**Saldo (2) Geldfluss aus der Investiven Gebarung (33 – 34)**								**0,00**	**0,00**	**0,00**
SA3	**Saldo (3) Nettofinanzierungssaldo (Saldo 1 + Saldo 2)**								**34.100,00**	**36.500,00**	**-2.400,00**
Finanzierungstätigkeit											
SU 35	**Summe Einzahlungen aus der Finanzierungstätigkeit**								**0,00**	**0,00**	**0,00**
SU 36	**Summe Auszahlungen aus der Finanzierungstätigkeit**								**0,00**	**0,00**	**0,00**
SA4	**Saldo (4) Geldfluss aus der Finanzierungstätigkeit (35 – 36)**								**0,00**	**0,00**	**0,00**
SA5	**Saldo (5) Geldfluss aus der voranschlagswirksamen Gebarung (Saldo 3 + Saldo 4)**								**34.100,00**	**36.500,00**	**-2.400,00**
853410	**Eduard Hartmann-Platz 1+2 WEG**										
Operative Gebarung											
SU 21 / 31	**Summe Erträge / Einzahlungen operative Gebarung**					**0,00**	**0,00**	**0,00**	**0,00**	**0,00**	**0,00**
1/853410-614000	Instandhaltung Gebäude	2224	3224	24		44.000,00	20.000,00	24.000,00	44.000,00	20.000,00	24.000,00
1/853410-728000	Verwaltungskosten	2225	3225	24		5.000,00	5.000,00	0,00	5.000,00	5.000,00	0,00
1/853410-728100	Betriebskosten	2225	3225	24		23.000,00	23.000,00	0,00	23.000,00	23.000,00	0,00
SU 22 / 32	**Summe Aufwendungen / Auszahlungen operative Gebarung**					**72.000,00**	**48.000,00**	**24.000,00**	**72.000,00**	**48.000,00**	**24.000,00**
SA 0 / SA 1	**(0) Nettoergebnis (21 - 22) / (1) Geldfluss operative Gebarung (31 – 32)**					**-72.000,00**	**-48.000,00**	**-24.000,00**	**-72.000,00**	**-48.000,00**	**-24.000,00**
2/853410+894001	Entnahmen von zweckgebundenen Haushaltsrücklagen	2301				44.000,00	20.000,00	24.000,00	0,00	0,00	0,00
1/853410-794001	Zuweisung an zweckgebundene Haushaltsrücklagen	2401				13.600,00	13.600,00	0,00	0,00	0,00	0,00
SU 23	**Summe Haushaltsrücklagen**					**30.400,00**	**6.400,00**	**24.000,00**	**0,00**	**0,00**	**0,00**
SA00	**Nettoergebnis nach Zuw./Entn. Haushaltsrücklagen (Saldo 0 +/- SU23)**					**-41.600,00**	**-41.600,00**	**0,00**			
Investive Gebarung											
SU 33	**Summe Einzahlungen investive Gebarung**								**0,00**	**0,00**	**0,00**
SU 34	**Summe Auszahlungen investive Gebarung**								**0,00**	**0,00**	**0,00**
SA2	**Saldo (2) Geldfluss aus der Investiven Gebarung (33 – 34)**								**0,00**	**0,00**	**0,00**

		MVAG EH	MVAG FH	VC QU	DK	Ergebnisvoranschlag VA 2023 inkl. NVA	Ergebnisvoranschlag VA 2023	Ergebnisvoranschlag 1. NVA	Finanzierungsvoranschlag VA 2023 inkl. NVA	Finanzierungsvoranschlag VA 2023	Finanzierungsvoranschlag 1. NVA
SA3	**Saldo (3) Nettofinanzierungssaldo (Saldo 1 + Saldo 2)**								**-72.000,00**	**-48.000,00**	**-24.000,00**
Finanzierungstätigkeit											
SU 35	**Summe Einzahlungen aus der Finanzierungstätigkeit**								**0,00**	**0,00**	**0,00**
SU 36	**Summe Auszahlungen aus der Finanzierungstätigkeit**								**0,00**	**0,00**	**0,00**
SA4	**Saldo (4) Geldfluss aus der Finanzierungstätigkeit (35 – 36)**								**0,00**	**0,00**	**0,00**
SA5	**Saldo (5) Geldfluss aus der voranschlagswirksamen Gebarung (Saldo 3 + Saldo 4)**								**-72.000,00**	**-48.000,00**	**-24.000,00**
853500	**Parkplatz Franz Joseph-Platz**										
Operative Gebarung											
2/853500+811000	Miet- und Pachtertrag	2115	3115	14		6.000,00	6.000,00	0,00	6.000,00	6.000,00	0,00
SU 21 / 31	**Summe Erträge / Einzahlungen operative Gebarung**					**6.000,00**	**6.000,00**	**0,00**	**6.000,00**	**6.000,00**	**0,00**
1/853500-619000	Instandhaltung von Sonderanlagen	2224	3224	24		500,00	500,00	0,00	500,00	500,00	0,00
1/853500-619100	Instandhaltung von Sonderanlagen - Wartungsverträge	2224	3224	24		500,00	500,00	0,00	500,00	500,00	0,00
1/853500-670000	Versicherungen	2222	3222	24		300,00	300,00	0,00	300,00	300,00	0,00
1/853500-680000	Planmäßige Abschreibung	2226				1.200,00	1.200,00	0,00	0,00	0,00	0,00
1/853500-711000	Gebühren Benützung Gemeindeeinrichtungen	2225	3225	24		100,00	100,00	0,00	100,00	100,00	0,00
1/853500-728000	Entgelte für sonstige Leistungen	2225	3225	24		100,00	100,00	0,00	100,00	100,00	0,00
SU 22 / 32	**Summe Aufwendungen / Auszahlungen operative Gebarung**					**2.700,00**	**2.700,00**	**0,00**	**1.500,00**	**1.500,00**	**0,00**
SA 0 / SA 1	**(0) Nettoergebnis (21 - 22) / (1) Geldfluss operative Gebarung (31 – 32)**					**3.300,00**	**3.300,00**	**0,00**	**4.500,00**	**4.500,00**	**0,00**
SU 23	**Summe Haushaltsrücklagen**					**0,00**	**0,00**	**0,00**	**0,00**	**0,00**	**0,00**
SA00	**Nettoergebnis nach Zuw./Entn. Haushaltsrücklagen (Saldo 0 +/- SU23)**					**3.300,00**	**3.300,00**	**0,00**			
Investive Gebarung											
SU 33	**Summe Einzahlungen investive Gebarung**								**0,00**	**0,00**	**0,00**
SU 34	**Summe Auszahlungen investive Gebarung**								**0,00**	**0,00**	**0,00**
SA2	**Saldo (2) Geldfluss aus der Investiven Gebarung (33 – 34)**								**0,00**	**0,00**	**0,00**
SA3	**Saldo (3) Nettofinanzierungssaldo (Saldo 1 + Saldo 2)**								**4.500,00**	**4.500,00**	**0,00**
Finanzierungstätigkeit											
SU 35	**Summe Einzahlungen aus der Finanzierungstätigkeit**								**0,00**	**0,00**	**0,00**
SU 36	**Summe Auszahlungen aus der Finanzierungstätigkeit**								**0,00**	**0,00**	**0,00**
SA4	**Saldo (4) Geldfluss aus der Finanzierungstätigkeit (35 – 36)**								**0,00**	**0,00**	**0,00**
SA5	**Saldo (5) Geldfluss aus der voranschlagswirksamen Gebarung (Saldo 3 + Saldo 4)**								**4.500,00**	**4.500,00**	**0,00**
853600	**Polizeiinspektion**										
Operative Gebarung											
2/853600+811000	Miet- und Pachtertrag	2115	3115	14		3.800,00	3.800,00	0,00	3.800,00	3.800,00	0,00
SU 21 / 31	**Summe Erträge / Einzahlungen operative Gebarung**					**3.800,00**	**3.800,00**	**0,00**	**3.800,00**	**3.800,00**	**0,00**

		MVAG		VC QU	DK	Ergebnisvoranschlag			Finanzierungsvoranschlag		
		EH	FH			VA 2023 inkl. NVA	VA 2023	1. NVA	VA 2023 inkl. NVA	VA 2023	1. NVA
1/853600-614000	Instandhaltung Gebäude	2224	3224	24		6.600,00	8.200,00	-1.600,00	6.600,00	8.200,00	-1.600,00
1/853600-614100	Wartungsverträge	2224	3224	24		2.000,00	2.000,00	0,00	2.000,00	2.000,00	0,00
1/853600-670000	Versicherungen	2222	3222	24		600,00	600,00	0,00	600,00	600,00	0,00
1/853600-680000	Planmäßige Abschreibung	2226				9.000,00	9.000,00	0,00	0,00	0,00	0,00
1/853600-711000	Gebühren Benützung Gemeindeeinrichtungen	2225	3225	24		1.600,00	1.600,00	0,00	1.600,00	1.600,00	0,00
SU 22 / 32	**Summe Aufwendungen / Auszahlungen operative Gebarung**					**19.800,00**	**21.400,00**	**-1.600,00**	**10.800,00**	**12.400,00**	**-1.600,00**
SA 0 / SA 1	**(0) Nettoergebnis (21 - 22) / (1) Geldfluss operative Gebarung (31 – 32)**					**-16.000,00**	**-17.600,00**	**1.600,00**	**-7.000,00**	**-8.600,00**	**1.600,00**
SU 23	**Summe Haushaltsrücklagen**					**0,00**	**0,00**	**0,00**	**0,00**	**0,00**	**0,00**
SA00	**Nettoergebnis nach Zuw./Entn. Haushaltsrücklagen (Saldo 0 +/- SU23)**					**-16.000,00**	**-17.600,00**	**1.600,00**			
Investive Gebarung											
SU 33	**Summe Einzahlungen investive Gebarung**								**0,00**	**0,00**	**0,00**
SU 34	**Summe Auszahlungen investive Gebarung**								**0,00**	**0,00**	**0,00**
SA2	**Saldo (2) Geldfluss aus der Investiven Gebarung (33 – 34)**								**0,00**	**0,00**	**0,00**
SA3	**Saldo (3) Nettofinanzierungssaldo (Saldo 1 + Saldo 2)**								**-7.000,00**	**-8.600,00**	**1.600,00**
Finanzierungstätigkeit											
SU 35	**Summe Einzahlungen aus der Finanzierungstätigkeit**								**0,00**	**0,00**	**0,00**
SU 36	**Summe Auszahlungen aus der Finanzierungstätigkeit**								**0,00**	**0,00**	**0,00**
SA4	**Saldo (4) Geldfluss aus der Finanzierungstätigkeit (35 – 36)**								**0,00**	**0,00**	**0,00**
SA5	**Saldo (5) Geldfluss aus der voranschlagswirksamen Gebarung (Saldo 3 + Saldo 4)**								**-7.000,00**	**-8.600,00**	**1.600,00**
853700	**Bildungscampus**										
Operative Gebarung											
6/853700+828000	Rückersätze von Aufwendungen	2116	3116	1 18		0,00	0,00	0,00	0,00	0,00	0,00
SU 21 / 31	**Summe Erträge / Einzahlungen operative Gebarung**					**0,00**	**0,00**	**0,00**	**0,00**	**0,00**	**0,00**
1/853700-400000	Geringwertige Wirtschaftsgüter (GWG)	2221	3221	23	8537	1.600,00	1.600,00	0,00	1.600,00	1.600,00	0,00
1/853700-400100	Dienstkleidung	2221	3221	23		400,00	400,00	0,00	400,00	400,00	0,00
1/853700-454000	Reinigungsmittel	2221	3221	23		8.000,00	8.000,00	0,00	8.000,00	8.000,00	0,00
1/853700-511000	Geldbezüge der Vertragsbediensteten in handwerklicher Verwendung	2211	3211	20		90.200,00	106.600,00	-16.400,00	90.200,00	106.600,00	-16.400,00
1/853700-565000	Mehrleistungsvergütungen	2211	3211	20		7.700,00	3.700,00	4.000,00	7.700,00	3.700,00	4.000,00
1/853700-569000	Sonstige Nebengebühren	2211	3211	20		6.700,00	9.200,00	-2.500,00	6.700,00	9.200,00	-2.500,00
1/853700-580000	Dienstgeberbeiträge zum Ausgleichsfonds für Familienbeihilfen	2212	3212	20		2.300,00	3.100,00	-800,00	2.300,00	3.100,00	-800,00
1/853700-582000	Sonstige Dienstgeberbeiträge zur sozialen Sicherheit	2212	3212	20		20.800,00	24.300,00	-3.500,00	20.800,00	24.300,00	-3.500,00
1/853700-591000	Dotierung von Rückstellungen für Abfertigungen	2214				51.200,00	51.200,00	0,00	0,00	0,00	0,00
1/853700-592000	Dotierung von Rückstellungen für Jubiläumszuwendungen	2214				10.900,00	10.900,00	0,00	0,00	0,00	0,00

		MVAG		VC	QU	DK	Ergebnisvoranschlag			Finanzierungsvoranschlag		
		EH	FH				VA 2023 inkl. NVA	VA 2023	1. NVA	VA 2023 inkl. NVA	VA 2023	1. NVA
1/853700-600000	Strom	2222	3222	24			25.000,00	25.000,00	0,00	25.000,00	25.000,00	0,00
1/853700-600100	Gas	2222	3222	24			8.000,00	15.000,00	-7.000,00	8.000,00	15.000,00	-7.000,00
1/853700-600200	Wasser	2222	3222	24			1.000,00	1.000,00	0,00	1.000,00	1.000,00	0,00
1/853700-600300	Wärme	2222	3222	24			3.500,00	1.500,00	2.000,00	3.500,00	1.500,00	2.000,00
1/853700-614000	Instandhaltung von Gebäuden	2224	3224	24			38.000,00	24.000,00	14.000,00	38.000,00	24.000,00	14.000,00
1/853700-614100	Wartungsverträge	2224	3224	24			26.500,00	26.500,00	0,00	26.500,00	26.500,00	0,00
1/853700-631000	Telekommunikationsdienste	2222	3222	24			3.000,00	3.000,00	0,00	3.000,00	3.000,00	0,00
1/853700-650000	Zinsen für Finanzschulden in Euro	2241	3241	25			128.100,00	128.100,00	0,00	128.100,00	128.100,00	0,00
1/853700-670000	Versicherungen	2222	3222	24			10.000,00	10.000,00	0,00	10.000,00	10.000,00	0,00
1/853700-680000	Planmäßige Abschreibung	2226					234.100,00	4.100,00	230.000,00	0,00	0,00	0,00
1/853700-711000	Gebühren Benützung Gemeindeeinrichtungen	2225	3225	24			25.000,00	25.000,00	0,00	25.000,00	25.000,00	0,00
1/853700-728000	Entgelte für sonstige Leistungen	2225	3225	24			4.000,00	4.000,00	0,00	4.000,00	4.000,00	0,00
SU 22 / 32	**Summe Aufwendungen / Auszahlungen operative Gebarung**						**706.000,00**	**486.200,00**	**219.800,00**	**409.800,00**	**420.000,00**	**-10.200,00**
SA 0 / SA 1	**(0) Nettoergebnis (21 - 22) / (1) Geldfluss operative Gebarung (31 – 32)**						**-706.000,00**	**-486.200,00**	**-219.800,00**	**-409.800,00**	**-420.000,00**	**10.200,00**
SU 23	**Summe Haushaltsrücklagen**						**0,00**	**0,00**	**0,00**	**0,00**	**0,00**	**0,00**
SA00	**Nettoergebnis nach Zuw./Entn. Haushaltsrücklagen (Saldo 0 +/- SU23)**						**-706.000,00**	**-486.200,00**	**-219.800,00**			
Investive Gebarung												
SU 33	**Summe Einzahlungen investive Gebarung**									**0,00**	**0,00**	**0,00**
5/853700-010000	Gebäude und Bauten		3413	1	40		0,00	0,00	0,00	3.200.500,00	3.900.600,00	-700.100,00
5/853700-042000	Amts-, Betriebs- und Geschäftsausstattung		3415	1	41		0,00	0,00	0,00	290.600,00	270.600,00	20.000,00
1/853700-042000	Amts-, Betriebs- und Geschäftsausstattung		3415	2	41	8537	0,00	0,00	0,00	7.500,00	9.000,00	-1.500,00
SU 34	**Summe Auszahlungen investive Gebarung**									**3.498.600,00**	**4.180.200,00**	**-681.600,00**
SA2	**Saldo (2) Geldfluss aus der Investiven Gebarung (33 – 34)**									**-3.498.600,00**	**-4.180.200,00**	**681.600,00**
SA3	**Saldo (3) Nettofinanzierungssaldo (Saldo 1 + Saldo 2)**									**-3.908.400,00**	**-4.600.200,00**	**691.800,00**
Finanzierungstätigkeit												
6/853700+346000	Investitionsdarlehen von Finanzunternehmen - Darlehen 1 - 8.850.000		3514	1	55		0,00	0,00	0,00	0,00	0,00	0,00
6/853700+346100	Investitionsdarlehen von Finanzunternehmen - Darlehen 2 - 1.650.000		3514	1	55		0,00	0,00	0,00	0,00	0,00	0,00
6/853700+346200	Investitionsdarlehen von Finanzunternehmen - Darlehen 3 - 300.000		3514	1	55		0,00	0,00	0,00	0,00	0,00	0,00
6/853700+346300	Investitionsdarlehen von Finanzunternehmen - Darlehen 4 - 1.800.000		3514	1	55		0,00	0,00	0,00	0,00	0,00	0,00
SU 35	**Summe Einzahlungen aus der Finanzierungstätigkeit**									**0,00**	**0,00**	**0,00**

		MVAG EH	MVAG FH	VC	QU	DK	Ergebnisvoranschlag VA 2023 inkl. NVA	Ergebnisvoranschlag VA 2023	Ergebnisvoranschlag 1. NVA	Finanzierungsvoranschlag VA 2023 inkl. NVA	Finanzierungsvoranschlag VA 2023	Finanzierungsvoranschlag 1. NVA
1/853700-346000	Investitionsdarlehen von Finanzunternehmen		3614	65			0,00	0,00	0,00	152.000,00	152.000,00	0,00
SU 36	**Summe Auszahlungen aus der Finanzierungstätigkeit**									**152.000,00**	**152.000,00**	**0,00**
SA4	**Saldo (4) Geldfluss aus der Finanzierungstätigkeit (35 – 36)**									**-152.000,00**	**-152.000,00**	**0,00**
SA5	**Saldo (5) Geldfluss aus der voranschlagswirksamen Gebarung (Saldo 3 + Saldo 4)**									**-4.060.400,00**	**-4.752.200,00**	**691.800,00**
853710	**Bildungscampus - Kindergarten**											
Operative Gebarung												
6/853710+801000	Veräußerungen von Grundstücken und Grundstückseinrichtungen	2116		1	30		0,00	0,00	0,00	0,00	0,00	0,00
SU 21 / 31	**Summe Erträge / Einzahlungen operative Gebarung**						**0,00**	**0,00**	**0,00**	**0,00**	**0,00**	**0,00**
1/853710-400000	Geringwertige Wirtschaftsgüter (GWG)	2221	3221		23		400,00	0,00	400,00	400,00	0,00	400,00
1/853710-454000	Reinigungsmittel	2221	3221		23		5.500,00	3.000,00	2.500,00	5.500,00	3.000,00	2.500,00
1/853710-600000	Strom	2222	3222		24		20.000,00	20.000,00	0,00	20.000,00	20.000,00	0,00
1/853710-600200	Wasser	2222	3222		24		100,00	100,00	0,00	100,00	100,00	0,00
1/853710-600300	Wärme	2222	3222		24		5.000,00	3.000,00	2.000,00	5.000,00	3.000,00	2.000,00
1/853710-614000	Instandhaltung von Gebäuden	2224	3224		24		3.000,00	3.000,00	0,00	3.000,00	3.000,00	0,00
1/853710-614100	Wartungsverträge	2224	3224		24		3.000,00	3.000,00	0,00	3.000,00	3.000,00	0,00
1/853710-631000	Telekommunikationsdienste	2222	3222		24		1.000,00	0,00	1.000,00	1.000,00	0,00	1.000,00
1/853710-650000	Zinsen für Finanzschulden in Euro	2241	3241		25		72.200,00	72.200,00	0,00	72.200,00	72.200,00	0,00
1/853710-670000	Versicherungen	2222	3222		24		2.000,00	2.000,00	0,00	2.000,00	2.000,00	0,00
1/853710-680000	Planmäßige Abschreibung	2226					38.000,00	100,00	37.900,00	0,00	0,00	0,00
1/853710-711000	Gebühren Benützung Gemeindeeinrichtungen	2225	3225		24		8.000,00	6.000,00	2.000,00	8.000,00	6.000,00	2.000,00
1/853710-728000	Entgelte für sonstige Leistungen	2225	3225		24		1.900,00	1.000,00	900,00	1.900,00	1.000,00	900,00
SU 22 / 32	**Summe Aufwendungen / Auszahlungen operative Gebarung**						**160.100,00**	**113.400,00**	**46.700,00**	**122.100,00**	**113.300,00**	**8.800,00**
SA 0 / SA 1	**(0) Nettoergebnis (21 - 22) / (1) Geldfluss operative Gebarung (31 – 32)**						**-160.100,00**	**-113.400,00**	**-46.700,00**	**-122.100,00**	**-113.300,00**	**-8.800,00**
SU 23	**Summe Haushaltsrücklagen**						**0,00**	**0,00**	**0,00**	**0,00**	**0,00**	**0,00**
SA00	**Nettoergebnis nach Zuw./Entn. Haushaltsrücklagen (Saldo 0 +/- SU23)**						**-160.100,00**	**-113.400,00**	**-46.700,00**			
Investive Gebarung												
6/853710+801000	Veräußerungen von Grundstücken und Grundstückseinrichtungen		3312	1	30		0,00	0,00	0,00	0,00	0,00	0,00
SU 33	**Summe Einzahlungen investive Gebarung**									**0,00**	**0,00**	**0,00**
5/853710-010000	Gebäude und Bauten		3413	1	40		0,00	0,00	0,00	1.831.700,00	2.021.700,00	-190.000,00
5/853710-042000	Amts-, Betriebs- und Geschäftsausstattung		3415	1	41		0,00	0,00	0,00	150.000,00	50.000,00	100.000,00
1/853710-042000	Amts-, Betriebs- und Geschäftsausstattung		3415	2	41		0,00	0,00	0,00	2.200,00	5.700,00	-3.500,00
SU 34	**Summe Auszahlungen investive Gebarung**									**1.983.900,00**	**2.077.400,00**	**-93.500,00**
SA2	**Saldo (2) Geldfluss aus der Investiven Gebarung (33 – 34)**									**-1.983.900,00**	**-2.077.400,00**	**93.500,00**

		MVAG EH	MVAG FH	VC	QU	DK	Ergebnisvoranschlag VA 2023 inkl. NVA	Ergebnisvoranschlag VA 2023	Ergebnisvoranschlag 1. NVA	Finanzierungsvoranschlag VA 2023 inkl. NVA	Finanzierungsvoranschlag VA 2023	Finanzierungsvoranschlag 1. NVA
SA3	**Saldo (3) Nettofinanzierungssaldo (Saldo 1 + Saldo 2)**									**-2.106.000,00**	**-2.190.700,00**	**84.700,00**
Finanzierungstätigkeit												
SU 35	**Summe Einzahlungen aus der Finanzierungstätigkeit**									**0,00**	**0,00**	**0,00**
1/853710-346000	Investitionsdarlehen von Finanzunternehmen		3614		65		0,00	0,00	0,00	85.500,00	85.500,00	0,00
SU 36	**Summe Auszahlungen aus der Finanzierungstätigkeit**									**85.500,00**	**85.500,00**	**0,00**
SA4	**Saldo (4) Geldfluss aus der Finanzierungstätigkeit (35 – 36)**									**-85.500,00**	**-85.500,00**	**0,00**
SA5	**Saldo (5) Geldfluss aus der voranschlagswirksamen Gebarung (Saldo 3 + Saldo 4)**									**-2.191.500,00**	**-2.276.200,00**	**84.700,00**
853720	**Bildungscampus - Kindertagesstätte**											
Operative Gebarung												
SU 21 / 31	**Summe Erträge / Einzahlungen operative Gebarung**						**0,00**	**0,00**	**0,00**	**0,00**	**0,00**	**0,00**
SU 22 / 32	**Summe Aufwendungen / Auszahlungen operative Gebarung**						**0,00**	**0,00**	**0,00**	**0,00**	**0,00**	**0,00**
SA 0 / SA 1	**(0) Nettoergebnis (21 - 22) / (1) Geldfluss operative Gebarung (31 – 32)**						**0,00**	**0,00**	**0,00**	**0,00**	**0,00**	**0,00**
SU 23	**Summe Haushaltsrücklagen**						**0,00**	**0,00**	**0,00**	**0,00**	**0,00**	**0,00**
SA00	**Nettoergebnis nach Zuw./Entn. Haushaltsrücklagen (Saldo 0 +/- SU23)**						**0,00**	**0,00**	**0,00**			
Investive Gebarung												
SU 33	**Summe Einzahlungen investive Gebarung**									**0,00**	**0,00**	**0,00**
5/853720-010000	Gebäude und Bauten		3413	1	40		0,00	0,00	0,00	175.300,00	200.000,00	-24.700,00
5/853720-042000	Amts-, Betriebs- und Geschäftsausstattung		3415	1	41		0,00	0,00	0,00	20.000,00	17.900,00	2.100,00
SU 34	**Summe Auszahlungen investive Gebarung**									**195.300,00**	**217.900,00**	**-22.600,00**
SA2	**Saldo (2) Geldfluss aus der Investiven Gebarung (33 – 34)**									**-195.300,00**	**-217.900,00**	**22.600,00**
SA3	**Saldo (3) Nettofinanzierungssaldo (Saldo 1 + Saldo 2)**									**-195.300,00**	**-217.900,00**	**22.600,00**
Finanzierungstätigkeit												
SU 35	**Summe Einzahlungen aus der Finanzierungstätigkeit**									**0,00**	**0,00**	**0,00**
SU 36	**Summe Auszahlungen aus der Finanzierungstätigkeit**									**0,00**	**0,00**	**0,00**
SA4	**Saldo (4) Geldfluss aus der Finanzierungstätigkeit (35 – 36)**									**0,00**	**0,00**	**0,00**
SA5	**Saldo (5) Geldfluss aus der voranschlagswirksamen Gebarung (Saldo 3 + Saldo 4)**									**-195.300,00**	**-217.900,00**	**22.600,00**
853800	**Herzog Albrecht-Straße 1, Trafik Riedl**											
Operative Gebarung												
2/853800+811000	Miet- und Pachtertrag	2115	3115		14		300,00	300,00	0,00	300,00	300,00	0,00
SU 21 / 31	**Summe Erträge / Einzahlungen operative Gebarung**						**300,00**	**300,00**	**0,00**	**300,00**	**300,00**	**0,00**
1/853800-711000	Gebühren Benützung Gemeindeeinrichtungen	2225	3225		24		200,00	200,00	0,00	200,00	200,00	0,00
SU 22 / 32	**Summe Aufwendungen / Auszahlungen operative Gebarung**						**200,00**	**200,00**	**0,00**	**200,00**	**200,00**	**0,00**
SA 0 / SA 1	**(0) Nettoergebnis (21 - 22) / (1) Geldfluss operative Gebarung (31 – 32)**						**100,00**	**100,00**	**0,00**	**100,00**	**100,00**	**0,00**

		MVAG EH	MVAG FH	VC QU	DK	Ergebnisvoranschlag VA 2023 inkl. NVA	Ergebnisvoranschlag VA 2023	Ergebnisvoranschlag 1. NVA	Finanzierungsvoranschlag VA 2023 inkl. NVA	Finanzierungsvoranschlag VA 2023	Finanzierungsvoranschlag 1. NVA
SU 23	**Summe Haushaltsrücklagen**					**0,00**	**0,00**	**0,00**	**0,00**	**0,00**	**0,00**
SA00	**Nettoergebnis nach Zuw./Entn. Haushaltsrücklagen (Saldo 0 +/- SU23)**					**100,00**	**100,00**	**0,00**			
Investive Gebarung											
SU 33	**Summe Einzahlungen investive Gebarung**								**0,00**	**0,00**	**0,00**
SU 34	**Summe Auszahlungen investive Gebarung**								**0,00**	**0,00**	**0,00**
SA2	**Saldo (2) Geldfluss aus der Investiven Gebarung (33 – 34)**								**0,00**	**0,00**	**0,00**
SA3	**Saldo (3) Nettofinanzierungssaldo (Saldo 1 + Saldo 2)**								**100,00**	**100,00**	**0,00**
Finanzierungstätigkeit											
SU 35	**Summe Einzahlungen aus der Finanzierungstätigkeit**								**0,00**	**0,00**	**0,00**
SU 36	**Summe Auszahlungen aus der Finanzierungstätigkeit**								**0,00**	**0,00**	**0,00**
SA4	**Saldo (4) Geldfluss aus der Finanzierungstätigkeit (35 – 36)**								**0,00**	**0,00**	**0,00**
SA5	**Saldo (5) Geldfluss aus der voranschlagswirksamen Gebarung (Saldo 3 + Saldo 4)**								**100,00**	**100,00**	**0,00**

		MVAG EH	MVAG FH	VC QU	DK	Ergebnisvoranschlag VA 2023 inkl. NVA	Ergebnisvoranschlag VA 2023	Ergebnisvoranschlag 1. NVA	Finanzierungsvoranschlag VA 2023 inkl. NVA	Finanzierungsvoranschlag VA 2023	Finanzierungsvoranschlag 1. NVA
9	**Finanzwirtschaft**										
90	**Gesonderte Verwaltung**										
900	**Gesonderte Verwaltung**										
900000	**Gesonderte Verwaltung**										
Operative Gebarung											
2/900000+829911	Rückführung Darlehen Müll an operative Gebarung	2116	3116	18		8.400,00	33.700,00	-25.300,00	8.400,00	33.700,00	-25.300,00
SU 21 / 31	**Summe Erträge / Einzahlungen operative Gebarung**					**8.400,00**	**33.700,00**	**-25.300,00**	**8.400,00**	**33.700,00**	**-25.300,00**
1/900000-729910	Sonstige Aufwendungen	2225	3225	24		14.400,00	146.400,00	-132.000,00	14.400,00	146.400,00	-132.000,00
SU 22 / 32	**Summe Aufwendungen / Auszahlungen operative Gebarung**					**14.400,00**	**146.400,00**	**-132.000,00**	**14.400,00**	**146.400,00**	**-132.000,00**
SA 0 / SA 1	**(0) Nettoergebnis (21 - 22) / (1) Geldfluss operative Gebarung (31 – 32)**					**-6.000,00**	**-112.700,00**	**106.700,00**	**-6.000,00**	**-112.700,00**	**106.700,00**
SU 23	**Summe Haushaltsrücklagen**					**0,00**	**0,00**	**0,00**	**0,00**	**0,00**	**0,00**
SA00	**Nettoergebnis nach Zuw./Entn. Haushaltsrücklagen (Saldo 0 +/- SU23)**					**-6.000,00**	**-112.700,00**	**106.700,00**			
Investive Gebarung											
SU 33	**Summe Einzahlungen investive Gebarung**								**0,00**	**0,00**	**0,00**
SU 34	**Summe Auszahlungen investive Gebarung**								**0,00**	**0,00**	**0,00**
SA2	**Saldo (2) Geldfluss aus der Investiven Gebarung (33 – 34)**								**0,00**	**0,00**	**0,00**
SA3	**Saldo (3) Nettofinanzierungssaldo (Saldo 1 + Saldo 2)**								**-6.000,00**	**-112.700,00**	**106.700,00**
Finanzierungstätigkeit											
SU 35	**Summe Einzahlungen aus der Finanzierungstätigkeit**								**0,00**	**0,00**	**0,00**
SU 36	**Summe Auszahlungen aus der Finanzierungstätigkeit**								**0,00**	**0,00**	**0,00**
SA4	**Saldo (4) Geldfluss aus der Finanzierungstätigkeit (35 – 36)**								**0,00**	**0,00**	**0,00**
SA5	**Saldo (5) Geldfluss aus der voranschlagswirksamen Gebarung (Saldo 3 + Saldo 4)**								**-6.000,00**	**-112.700,00**	**106.700,00**
91	**Kapitalvermögen und Stiftungen ohne eigene Rechtspersönlichkeit**										
910	**Geldverkehr**										
910000	**Geldverkehr**										
Operative Gebarung											
2/910000+823000	Zinsen der Girokonten	2131	3131	14		200,00	0,00	200,00	200,00	0,00	200,00
SU 21 / 31	**Summe Erträge / Einzahlungen operative Gebarung**					**200,00**	**0,00**	**200,00**	**200,00**	**0,00**	**200,00**
1/910000-659000	Geldverkehrsspesen	2244	3244	24		4.000,00	4.000,00	0,00	4.000,00	4.000,00	0,00
SU 22 / 32	**Summe Aufwendungen / Auszahlungen operative Gebarung**					**4.000,00**	**4.000,00**	**0,00**	**4.000,00**	**4.000,00**	**0,00**
SA 0 / SA 1	**(0) Nettoergebnis (21 - 22) / (1) Geldfluss operative Gebarung (31 – 32)**					**-3.800,00**	**-4.000,00**	**200,00**	**-3.800,00**	**-4.000,00**	**200,00**
SU 23	**Summe Haushaltsrücklagen**					**0,00**	**0,00**	**0,00**	**0,00**	**0,00**	**0,00**
SA00	**Nettoergebnis nach Zuw./Entn. Haushaltsrücklagen (Saldo 0 +/- SU23)**					**-3.800,00**	**-4.000,00**	**200,00**			

		MVAG EH	MVAG FH	VC QU	DK	Ergebnisvoranschlag VA 2023 inkl. NVA	Ergebnisvoranschlag VA 2023	Ergebnisvoranschlag 1. NVA	Finanzierungsvoranschlag VA 2023 inkl. NVA	Finanzierungsvoranschlag VA 2023	Finanzierungsvoranschlag 1. NVA
Investive Gebarung											
SU 33	**Summe Einzahlungen investive Gebarung**								**0,00**	**0,00**	**0,00**
SU 34	**Summe Auszahlungen investive Gebarung**								**0,00**	**0,00**	**0,00**
SA2	**Saldo (2) Geldfluss aus der Investiven Gebarung (33 – 34)**								**0,00**	**0,00**	**0,00**
SA3	**Saldo (3) Nettofinanzierungssaldo (Saldo 1 + Saldo 2)**								**-3.800,00**	**-4.000,00**	**200,00**
Finanzierungstätigkeit											
SU 35	**Summe Einzahlungen aus der Finanzierungstätigkeit**								**0,00**	**0,00**	**0,00**
SU 36	**Summe Auszahlungen aus der Finanzierungstätigkeit**								**0,00**	**0,00**	**0,00**
SA4	**Saldo (4) Geldfluss aus der Finanzierungstätigkeit (35 – 36)**								**0,00**	**0,00**	**0,00**
SA5	**Saldo (5) Geldfluss aus der voranschlagswirksamen Gebarung (Saldo 3 + Saldo 4)**								**-3.800,00**	**-4.000,00**	**200,00**
912	**Rücklagen (soweit nicht aufteilbar)**										
912000	**Rücklagen soweit nicht aufgeteilt**										
Operative Gebarung											
SU 21 / 31	**Summe Erträge / Einzahlungen operative Gebarung**					**0,00**	**0,00**	**0,00**	**0,00**	**0,00**	**0,00**
SU 22 / 32	**Summe Aufwendungen / Auszahlungen operative Gebarung**					**0,00**	**0,00**	**0,00**	**0,00**	**0,00**	**0,00**
SA 0 / SA 1	**(0) Nettoergebnis (21 - 22) / (1) Geldfluss operative Gebarung (31 – 32)**					**0,00**	**0,00**	**0,00**	**0,00**	**0,00**	**0,00**
1/912000-795009	Zuweisung an allgemeine Haushaltsrücklagen	2401				0,00	300.000,00	-300.000,00	0,00	0,00	0,00
SU 23	**Summe Haushaltsrücklagen**					**0,00**	**-300.000,00**	**300.000,00**	**0,00**	**0,00**	**0,00**
SA00	**Nettoergebnis nach Zuw./Entn. Haushaltsrücklagen (Saldo 0 +/- SU23)**					**0,00**	**-300.000,00**	**300.000,00**			
Investive Gebarung											
SU 33	**Summe Einzahlungen investive Gebarung**								**0,00**	**0,00**	**0,00**
SU 34	**Summe Auszahlungen investive Gebarung**								**0,00**	**0,00**	**0,00**
SA2	**Saldo (2) Geldfluss aus der Investiven Gebarung (33 – 34)**								**0,00**	**0,00**	**0,00**
SA3	**Saldo (3) Nettofinanzierungssaldo (Saldo 1 + Saldo 2)**								**0,00**	**0,00**	**0,00**
Finanzierungstätigkeit											
SU 35	**Summe Einzahlungen aus der Finanzierungstätigkeit**								**0,00**	**0,00**	**0,00**
SU 36	**Summe Auszahlungen aus der Finanzierungstätigkeit**								**0,00**	**0,00**	**0,00**
SA4	**Saldo (4) Geldfluss aus der Finanzierungstätigkeit (35 – 36)**								**0,00**	**0,00**	**0,00**
SA5	**Saldo (5) Geldfluss aus der voranschlagswirksamen Gebarung (Saldo 3 + Saldo 4)**								**0,00**	**0,00**	**0,00**
92	**Öffentliche Abgaben**										
920	**Ausschließliche Gemeindeabgaben**										
920000	**Ausschließliche Gemeindeabgaben**										
Operative Gebarung											
2/920000+816000	NÖ Seuchenvorsorgeabgabe	2114	3114	13		700,00	700,00	0,00	700,00	700,00	0,00

		MVAG		VC QU	DK	Ergebnisvoranschlag			Finanzierungsvoranschlag		
		EH	FH			VA 2023 inkl. NVA	VA 2023	1. NVA	VA 2023 inkl. NVA	VA 2023	1. NVA
2/920000+828000	Forderungseintreibung	2116	3116	18		100,00	100,00	0,00	100,00	100,00	0,00
2/920000+830000	Grundsteuer A	2111	3111	10		7.000,00	7.500,00	-500,00	7.000,00	7.500,00	-500,00
2/920000+831000	Grundsteuer B	2111	3111	10		425.000,00	410.000,00	15.000,00	425.000,00	410.000,00	15.000,00
2/920000+833100	Kommunalsteuer IZ NÖ SÜD	2111	3111	10		4.400.000,00	4.200.000,00	200.000,00	4.400.000,00	4.200.000,00	200.000,00
2/920000+833200	Kommunalsteuer Laxenburg	2111	3111	10		350.000,00	380.000,00	-30.000,00	350.000,00	380.000,00	-30.000,00
2/920000+837000	Lustbarkeitsabgabe	2111	3111	10		461.000,00	500.000,00	-39.000,00	461.000,00	500.000,00	-39.000,00
2/920000+838000	Hundeabgabe	2111	3111	10		10.400,00	10.200,00	200,00	10.400,00	10.200,00	200,00
2/920000+841000	Gebrauchsabgabe	2111	3111	10		35.000,00	35.000,00	0,00	35.000,00	35.000,00	0,00
2/920000+849000	Mahngebühr, Säumniszuschlag	2111	3111	10		1.500,00	1.500,00	0,00	1.500,00	1.500,00	0,00
2/920000+850000	Aufschließungsbeitrag	2111	3111	10		0,00	0,00	0,00	0,00	0,00	0,00
2/920000+850100	Spielplatzausgleichsabgabe	2111	3111	10		0,00	0,00	0,00	0,00	0,00	0,00
2/920000+856000	Verwaltungsabgabe	2111	3111	10		15.000,00	15.000,00	0,00	15.000,00	15.000,00	0,00
2/920000+856100	Totenbeschau	2111	3111	10		7.000,00	7.000,00	0,00	7.000,00	7.000,00	0,00
2/920000+857000	Kommissionsgebühr	2111	3111	10		100,00	100,00	0,00	100,00	100,00	0,00
SU 21 / 31	**Summe Erträge / Einzahlungen operative Gebarung**					**5.712.800,00**	**5.567.100,00**	**145.700,00**	**5.712.800,00**	**5.567.100,00**	**145.700,00**
1/920000-710000	Forderungseintreibung	2225	3225	24		1.100,00	1.100,00	0,00	1.100,00	1.100,00	0,00
SU 22 / 32	**Summe Aufwendungen / Auszahlungen operative Gebarung**					**1.100,00**	**1.100,00**	**0,00**	**1.100,00**	**1.100,00**	**0,00**
SA 0 / SA 1	**(0) Nettoergebnis (21 - 22) / (1) Geldfluss operative Gebarung (31 – 32)**					**5.711.700,00**	**5.566.000,00**	**145.700,00**	**5.711.700,00**	**5.566.000,00**	**145.700,00**
SU 23	**Summe Haushaltsrücklagen**					**0,00**	**0,00**	**0,00**	**0,00**	**0,00**	**0,00**
SA00	**Nettoergebnis nach Zuw./Entn. Haushaltsrücklagen (Saldo 0 +/- SU23)**					**5.711.700,00**	**5.566.000,00**	**145.700,00**			
Investive Gebarung											
SU 33	**Summe Einzahlungen investive Gebarung**								**0,00**	**0,00**	**0,00**
SU 34	**Summe Auszahlungen investive Gebarung**								**0,00**	**0,00**	**0,00**
SA2	**Saldo (2) Geldfluss aus der Investiven Gebarung (33 – 34)**								**0,00**	**0,00**	**0,00**
SA3	**Saldo (3) Nettofinanzierungssaldo (Saldo 1 + Saldo 2)**								**5.711.700,00**	**5.566.000,00**	**145.700,00**
Finanzierungstätigkeit											
SU 35	**Summe Einzahlungen aus der Finanzierungstätigkeit**								**0,00**	**0,00**	**0,00**
SU 36	**Summe Auszahlungen aus der Finanzierungstätigkeit**								**0,00**	**0,00**	**0,00**
SA4	**Saldo (4) Geldfluss aus der Finanzierungstätigkeit (35 – 36)**								**0,00**	**0,00**	**0,00**
SA5	**Saldo (5) Geldfluss aus der voranschlagswirksamen Gebarung (Saldo 3 + Saldo 4)**								**5.711.700,00**	**5.566.000,00**	**145.700,00**
921	**Zwischen Ländern und Gemeinden geteilte Abgaben**										
921000	**Zwischen Ländern und Gemeinden geteilte Abgaben**										
Operative Gebarung											
2/921000+834000	Nächtigungstaxe	2111	3111	10		200,00	200,00	0,00	200,00	200,00	0,00
2/921000+834100	Interessentenbeitrag	2111	3111	10		48.000,00	48.000,00	0,00	48.000,00	48.000,00	0,00

		MVAG EH	MVAG FH	VC QU	DK	Ergebnisvoranschlag VA 2023 inkl. NVA	Ergebnisvoranschlag VA 2023	Ergebnisvoranschlag 1. NVA	Finanzierungsvoranschlag VA 2023 inkl. NVA	Finanzierungsvoranschlag VA 2023	Finanzierungsvoranschlag 1. NVA
2/921000+861000	Transfers von Ländern, Landesfonds und Landeskammern	2121	3121	15		0,00	0,00	0,00	0,00	0,00	0,00
SU 21 / 31	**Summe Erträge / Einzahlungen operative Gebarung**					**48.200,00**	**48.200,00**	**0,00**	**48.200,00**	**48.200,00**	**0,00**
SU 22 / 32	**Summe Aufwendungen / Auszahlungen operative Gebarung**					**0,00**	**0,00**	**0,00**	**0,00**	**0,00**	**0,00**
SA 0 / SA 1	**(0) Nettoergebnis (21 - 22) / (1) Geldfluss operative Gebarung (31 – 32)**					**48.200,00**	**48.200,00**	**0,00**	**48.200,00**	**48.200,00**	**0,00**
SU 23	**Summe Haushaltsrücklagen**					**0,00**	**0,00**	**0,00**	**0,00**	**0,00**	**0,00**
SA00	**Nettoergebnis nach Zuw./Entn. Haushaltsrücklagen (Saldo 0 +/- SU23)**					**48.200,00**	**48.200,00**	**0,00**			
Investive Gebarung											
SU 33	**Summe Einzahlungen investive Gebarung**								**0,00**	**0,00**	**0,00**
SU 34	**Summe Auszahlungen investive Gebarung**								**0,00**	**0,00**	**0,00**
SA2	**Saldo (2) Geldfluss aus der Investiven Gebarung (33 – 34)**								**0,00**	**0,00**	**0,00**
SA3	**Saldo (3) Nettofinanzierungssaldo (Saldo 1 + Saldo 2)**								**48.200,00**	**48.200,00**	**0,00**
Finanzierungstätigkeit											
SU 35	**Summe Einzahlungen aus der Finanzierungstätigkeit**								**0,00**	**0,00**	**0,00**
SU 36	**Summe Auszahlungen aus der Finanzierungstätigkeit**								**0,00**	**0,00**	**0,00**
SA4	**Saldo (4) Geldfluss aus der Finanzierungstätigkeit (35 – 36)**								**0,00**	**0,00**	**0,00**
SA5	**Saldo (5) Geldfluss aus der voranschlagswirksamen Gebarung (Saldo 3 + Saldo 4)**								**48.200,00**	**48.200,00**	**0,00**
925	**Ertragsanteile an gemeinschaftlichen Bundesabgaben**										
925000	**Ertragsanteile an gemeinschaftlichen Bundesabgaben**										
Operative Gebarung											
2/925000+859400	Ertragsanteile nach dem ABVS	2112	3112	11		3.023.000,00	2.990.000,00	33.000,00	3.023.000,00	2.990.000,00	33.000,00
SU 21 / 31	**Summe Erträge / Einzahlungen operative Gebarung**					**3.023.000,00**	**2.990.000,00**	**33.000,00**	**3.023.000,00**	**2.990.000,00**	**33.000,00**
SU 22 / 32	**Summe Aufwendungen / Auszahlungen operative Gebarung**					**0,00**	**0,00**	**0,00**	**0,00**	**0,00**	**0,00**
SA 0 / SA 1	**(0) Nettoergebnis (21 - 22) / (1) Geldfluss operative Gebarung (31 – 32)**					**3.023.000,00**	**2.990.000,00**	**33.000,00**	**3.023.000,00**	**2.990.000,00**	**33.000,00**
SU 23	**Summe Haushaltsrücklagen**					**0,00**	**0,00**	**0,00**	**0,00**	**0,00**	**0,00**
SA00	**Nettoergebnis nach Zuw./Entn. Haushaltsrücklagen (Saldo 0 +/- SU23)**					**3.023.000,00**	**2.990.000,00**	**33.000,00**			
Investive Gebarung											
SU 33	**Summe Einzahlungen investive Gebarung**								**0,00**	**0,00**	**0,00**
SU 34	**Summe Auszahlungen investive Gebarung**								**0,00**	**0,00**	**0,00**
SA2	**Saldo (2) Geldfluss aus der Investiven Gebarung (33 – 34)**								**0,00**	**0,00**	**0,00**
SA3	**Saldo (3) Nettofinanzierungssaldo (Saldo 1 + Saldo 2)**								**3.023.000,00**	**2.990.000,00**	**33.000,00**
Finanzierungstätigkeit											
SU 35	**Summe Einzahlungen aus der Finanzierungstätigkeit**								**0,00**	**0,00**	**0,00**
SU 36	**Summe Auszahlungen aus der Finanzierungstätigkeit**								**0,00**	**0,00**	**0,00**
SA4	**Saldo (4) Geldfluss aus der Finanzierungstätigkeit (35 – 36)**								**0,00**	**0,00**	**0,00**
SA5	**Saldo (5) Geldfluss aus der voranschlagswirksamen Gebarung (Saldo 3 + Saldo 4)**								**3.023.000,00**	**2.990.000,00**	**33.000,00**

		MVAG EH	MVAG FH	VC QU	DK	Ergebnisvoranschlag VA 2023 inkl. NVA	Ergebnisvoranschlag VA 2023	Ergebnisvoranschlag 1. NVA	Finanzierungsvoranschlag VA 2023 inkl. NVA	Finanzierungsvoranschlag VA 2023	Finanzierungsvoranschlag 1. NVA
94	**Finanzzuweisungen und Zuschüsse**										
940	**Bedarfszuweisungen**										
940000	**Bedarfszuweisungen**										
Operative Gebarung											
2/940000+861000	Transfers von Ländern, Landesfonds und Landeskammern	2121	3121	15		0,00	0,00	0,00	0,00	0,00	0,00
SU 21 / 31	**Summe Erträge / Einzahlungen operative Gebarung**					**0,00**	**0,00**	**0,00**	**0,00**	**0,00**	**0,00**
SU 22 / 32	**Summe Aufwendungen / Auszahlungen operative Gebarung**					**0,00**	**0,00**	**0,00**	**0,00**	**0,00**	**0,00**
SA 0 / SA 1	**(0) Nettoergebnis (21 - 22) / (1) Geldfluss operative Gebarung (31 – 32)**					**0,00**	**0,00**	**0,00**	**0,00**	**0,00**	**0,00**
SU 23	**Summe Haushaltsrücklagen**					**0,00**	**0,00**	**0,00**	**0,00**	**0,00**	**0,00**
SA00	**Nettoergebnis nach Zuw./Entn. Haushaltsrücklagen (Saldo 0 +/- SU23)**					**0,00**	**0,00**	**0,00**			
Investive Gebarung											
SU 33	**Summe Einzahlungen investive Gebarung**								**0,00**	**0,00**	**0,00**
SU 34	**Summe Auszahlungen investive Gebarung**								**0,00**	**0,00**	**0,00**
SA2	**Saldo (2) Geldfluss aus der Investiven Gebarung (33 – 34)**								**0,00**	**0,00**	**0,00**
SA3	**Saldo (3) Nettofinanzierungssaldo (Saldo 1 + Saldo 2)**								**0,00**	**0,00**	**0,00**
Finanzierungstätigkeit											
SU 35	**Summe Einzahlungen aus der Finanzierungstätigkeit**								**0,00**	**0,00**	**0,00**
SU 36	**Summe Auszahlungen aus der Finanzierungstätigkeit**								**0,00**	**0,00**	**0,00**
SA4	**Saldo (4) Geldfluss aus der Finanzierungstätigkeit (35 – 36)**								**0,00**	**0,00**	**0,00**
SA5	**Saldo (5) Geldfluss aus der voranschlagswirksamen Gebarung (Saldo 3 + Saldo 4)**								**0,00**	**0,00**	**0,00**
941	**Sonstige Finanzzuweisungen nach dem FAG**										
941000	**Sonstige Finanzzuweisungen nach dem FAG**										
Operative Gebarung											
2/941000+860000	Transfers von Bund, Bundesfonds und Bundeskammern	2121	3121	15		0,00	0,00	0,00	0,00	0,00	0,00
SU 21 / 31	**Summe Erträge / Einzahlungen operative Gebarung**					**0,00**	**0,00**	**0,00**	**0,00**	**0,00**	**0,00**
SU 22 / 32	**Summe Aufwendungen / Auszahlungen operative Gebarung**					**0,00**	**0,00**	**0,00**	**0,00**	**0,00**	**0,00**
SA 0 / SA 1	**(0) Nettoergebnis (21 - 22) / (1) Geldfluss operative Gebarung (31 – 32)**					**0,00**	**0,00**	**0,00**	**0,00**	**0,00**	**0,00**
SU 23	**Summe Haushaltsrücklagen**					**0,00**	**0,00**	**0,00**	**0,00**	**0,00**	**0,00**
SA00	**Nettoergebnis nach Zuw./Entn. Haushaltsrücklagen (Saldo 0 +/- SU23)**					**0,00**	**0,00**	**0,00**			
Investive Gebarung											
SU 33	**Summe Einzahlungen investive Gebarung**								**0,00**	**0,00**	**0,00**
SU 34	**Summe Auszahlungen investive Gebarung**								**0,00**	**0,00**	**0,00**
SA2	**Saldo (2) Geldfluss aus der Investiven Gebarung (33 – 34)**								**0,00**	**0,00**	**0,00**
SA3	**Saldo (3) Nettofinanzierungssaldo (Saldo 1 + Saldo 2)**								**0,00**	**0,00**	**0,00**

		MVAG EH	MVAG FH	VC QU	DK	Ergebnisvoranschlag VA 2023 inkl. NVA	Ergebnisvoranschlag VA 2023	Ergebnisvoranschlag 1. NVA	Finanzierungsvoranschlag VA 2023 inkl. NVA	Finanzierungsvoranschlag VA 2023	Finanzierungsvoranschlag 1. NVA
Finanzierungstätigkeit											
SU 35	**Summe Einzahlungen aus der Finanzierungstätigkeit**								**0,00**	**0,00**	**0,00**
SU 36	**Summe Auszahlungen aus der Finanzierungstätigkeit**								**0,00**	**0,00**	**0,00**
SA4	**Saldo (4) Geldfluss aus der Finanzierungstätigkeit (35 – 36)**								**0,00**	**0,00**	**0,00**
SA5	**Saldo (5) Geldfluss aus der voranschlagswirksamen Gebarung (Saldo 3 + Saldo 4)**								**0,00**	**0,00**	**0,00**
947	**Sonstige Zuschüsse der Länder**										
947000	**Sonstige Zuschüsse der Länder**										
Operative Gebarung											
2/947000+861000	Transfers von Ländern, Landesfonds und Landeskammern	2121	3121	15		0,00	0,00	0,00	0,00	0,00	0,00
SU 21 / 31	**Summe Erträge / Einzahlungen operative Gebarung**					**0,00**	**0,00**	**0,00**	**0,00**	**0,00**	**0,00**
SU 22 / 32	**Summe Aufwendungen / Auszahlungen operative Gebarung**					**0,00**	**0,00**	**0,00**	**0,00**	**0,00**	**0,00**
SA 0 / SA 1	**(0) Nettoergebnis (21 - 22) / (1) Geldfluss operative Gebarung (31 – 32)**					**0,00**	**0,00**	**0,00**	**0,00**	**0,00**	**0,00**
SU 23	**Summe Haushaltsrücklagen**					**0,00**	**0,00**	**0,00**	**0,00**	**0,00**	**0,00**
SA00	**Nettoergebnis nach Zuw./Entn. Haushaltsrücklagen (Saldo 0 +/- SU23)**					**0,00**	**0,00**	**0,00**			
Investive Gebarung											
SU 33	**Summe Einzahlungen investive Gebarung**								**0,00**	**0,00**	**0,00**
SU 34	**Summe Auszahlungen investive Gebarung**								**0,00**	**0,00**	**0,00**
SA2	**Saldo (2) Geldfluss aus der Investiven Gebarung (33 – 34)**								**0,00**	**0,00**	**0,00**
SA3	**Saldo (3) Nettofinanzierungssaldo (Saldo 1 + Saldo 2)**								**0,00**	**0,00**	**0,00**
Finanzierungstätigkeit											
SU 35	**Summe Einzahlungen aus der Finanzierungstätigkeit**								**0,00**	**0,00**	**0,00**
SU 36	**Summe Auszahlungen aus der Finanzierungstätigkeit**								**0,00**	**0,00**	**0,00**
SA4	**Saldo (4) Geldfluss aus der Finanzierungstätigkeit (35 – 36)**								**0,00**	**0,00**	**0,00**
SA5	**Saldo (5) Geldfluss aus der voranschlagswirksamen Gebarung (Saldo 3 + Saldo 4)**								**0,00**	**0,00**	**0,00**
99	**Jahresergebnis, Übergabe und Übernahme des Jahresergebnisses, Abwicklung der Vorjahre**										
992	**Abgänge an Kassenausgaberesten und Ausfälle an Kasseneinn**										
992000	**Abgänge und Ausfälle an Kassenresten**										
Operative Gebarung											
2/992000+828000	Abschreibung Forderungen	2116	3116	18		0,00	0,00	0,00	0,00	0,00	0,00
SU 21 / 31	**Summe Erträge / Einzahlungen operative Gebarung**					**0,00**	**0,00**	**0,00**	**0,00**	**0,00**	**0,00**
1/992000-691000	Abschreibung Forderungen	2225	3225	24		20.000,00	20.000,00	0,00	20.000,00	20.000,00	0,00
SU 22 / 32	**Summe Aufwendungen / Auszahlungen operative Gebarung**					**20.000,00**	**20.000,00**	**0,00**	**20.000,00**	**20.000,00**	**0,00**
SA 0 / SA 1	**(0) Nettoergebnis (21 - 22) / (1) Geldfluss operative Gebarung (31 – 32)**					**-20.000,00**	**-20.000,00**	**0,00**	**-20.000,00**	**-20.000,00**	**0,00**
SU 23	**Summe Haushaltsrücklagen**					**0,00**	**0,00**	**0,00**	**0,00**	**0,00**	**0,00**

		MVAG EH	MVAG FH	VC QU	DK	Ergebnisvoranschlag VA 2023 inkl. NVA	Ergebnisvoranschlag VA 2023	Ergebnisvoranschlag 1. NVA	Finanzierungsvoranschlag VA 2023 inkl. NVA	Finanzierungsvoranschlag VA 2023	Finanzierungsvoranschlag 1. NVA
SA00	**Nettoergebnis nach Zuw./Entn. Haushaltsrücklagen (Saldo 0 +/- SU23)**					**-20.000,00**	**-20.000,00**	**0,00**			
Investive Gebarung											
SU 33	**Summe Einzahlungen investive Gebarung**								**0,00**	**0,00**	**0,00**
SU 34	**Summe Auszahlungen investive Gebarung**								**0,00**	**0,00**	**0,00**
SA2	**Saldo (2) Geldfluss aus der Investiven Gebarung (33 – 34)**								**0,00**	**0,00**	**0,00**
SA3	**Saldo (3) Nettofinanzierungssaldo (Saldo 1 + Saldo 2)**								**-20.000,00**	**-20.000,00**	**0,00**
Finanzierungstätigkeit											
SU 35	**Summe Einzahlungen aus der Finanzierungstätigkeit**								**0,00**	**0,00**	**0,00**
SU 36	**Summe Auszahlungen aus der Finanzierungstätigkeit**								**0,00**	**0,00**	**0,00**
SA4	**Saldo (4) Geldfluss aus der Finanzierungstätigkeit (35 – 36)**								**0,00**	**0,00**	**0,00**
SA5	**Saldo (5) Geldfluss aus der voranschlagswirksamen Gebarung (Saldo 3 + Saldo 4)**								**-20.000,00**	**-20.000,00**	**0,00**

1. NVA Haushaltspotential

MVAG	Mittelverwendungs- und -aufbringungsgruppen	Mittelaufbringung	Mittelverwendung	Saldo
211	Erträge aus der operativen Verwaltungstätigkeit	13.012.600,00		
212	Erträge aus Transfers	659.800,00		
213	Finanzerträge	18.200,00		
Summe Erträge (SU 21)		**13.690.600,00**		
2117	Nicht finanzierungswirksame operative Erträge	-75.300,00		
	(Auflösung von Rückstellungen und Aktivierte Eigenleistungen)			
2127	Nicht finanzierungswirksamer Transferertrag	-167.200,00		
	(Auflösung von Investitionszuschüssen)			
2136	Sonstige nicht finanzierungswirksame Finanzerträge	0,00		
	(Auflösung von RS Bewertung von Beteiligungen und aktiven Finanzinstrumenten)			
Nicht finanzwirksame Erträge		**-242.500,00**		
Finanzwirksame Erträge		**13.448.100,00**		
221	Personalaufwand		3.484.200,00	
222	Sachaufwand (ohne Transferaufwand)		5.564.300,00	
223	Transferaufwand (laufende Transfers und Kapitaltransfers)		4.127.200,00	
224	Finanzaufwand		325.200,00	
Summe Aufwendungen (SU 22)			**13.500.900,00**	
2214	Nicht finanzierungswirksamer Personalaufwand		-92.700,00	
	(Dotierung RS für Abfertigungen, Jubiläum u. nicht konsumierte Urlaube)			
2226	Nicht finanzierungswirksamer Sachaufwand		-1.563.200,00	
	(inkl. Abschreibungen, Dotierung von RS Prozess, ausstehende Rechnungen)			
2237	Nicht finanzierungswirksamer Transferaufwand		0,00	
	(Dotierungen von RS f. Pensionen)			
2245	Nicht finanzierungswirksamer Finanzaufwand		0,00	
	(Wertberichtigungen zu Finanzinstrumenten, Aufwendungen aus der Bewertung von Beteiligungen)			
Nicht finanzwirksame Aufwendungen			**-1.655.900,00**	
Finanzwirksame Aufwendungen			**11.845.000,00**	
Finanzwirksames Ergebnis		**13.448.100,00**	**11.845.000,00**	**1.603.100,00**

MVAG	Mittelverwendungs- und -aufbringungsgruppen	Mittelaufbringung	Mittelverwendung	Saldo
332	Einzahlungen aus der Rückzahlung von Darlehen sowie gewährten Vorschüssen	9.100,00		
	(ohne 3325 mit Projektcode - Anzahlungen)			
1141	Vorräte (- Veränderung)	0,00		
1142	Gegebene Anzahlungen auf Vorräte (- Veränderung)	0,00		
1540	Passive Rechnungsabgrenzung	0,00		
	Einzahlungen der Kontengruppe 000-089, die keinem Projekt mit Projektcode 1 zugeordnet sind	0,00		
	Einzahlungen der Kontengruppe 30, die keinem Projekt mit Projektcode 1 zugeordnet sind	115.200,00		
	- Erträge der Kontogruppe 80 mit Projektcode 1	0,00		
2301	Entnahmen von Rücklagen endfälliger Darlehen (Kontengruppe 893)	0,00		
Jährliche wiederkehrende Einzahlungen		**124.300,00**		
36	Auszahlungen aus der Finanzierungstätigkeit (ohne Projektcode 1)		803.900,00	
2401	Zuweisung an Rücklagen endfälliger Darlehen (Kontengruppe 793)		0,00	
342	Auszahlungen von gewährten Darlehen sowie gewährten Vorschüssen		11.000,00	
	(ohne 3425 mit Projektcode - Anzahlungen)			
1141	Vorräte (+ Veränderung)		0,00	
1142	Gegebene Anzahlungen auf Vorräte (+ Veränderung)		0,00	
1170	Aktive Rechnungsabgrenzung		0,00	
	Auszahlungen (Investitionen) der Kontengruppe 000-083, die keinem Projekt mit Projektcode 1 zugeordnet sind		173.200,00	
Jährliche wiederkehrende Auszahlungen			**988.100,00**	
	Kontengruppe 871, KT der Ergebnisrechnung, mit Projektcode (BZ)	-141.300,00		
Summe Kapitaltransfers der Ergebnisrechnung		**-141.300,00**		
Jährliches Haushaltspotential		**13.431.100,00**	**12.833.100,00**	**598.000,00**
	Jährliches Haushaltspotential	598.000,00		
	kumuliertes Haushaltspotential zum 31.12.2022 (Vorjahr)	1.625.525,37		
Verfügbares Haushaltspotential		**2.223.525,37**		

MVAG	Mittelverwendungs- und -aufbringungsgruppen	Mittelaufbringung	Mittelverwendung	Saldo
informativ	im verfügbaren Haushaltspotential enthaltene Bedarfszuweisungen zur Liquiditätssteigerung aus Kontogruppe 871, KT der Ergebnisrechung ohne Projektcode	0,00		
informativ	tatsächlicher Liquiditätsbedarf ohne Rücklagenauflösung (Abgang)	2.223.525,37		
2401	Zuweisung an Haushaltsrücklagen (Kontengruppe 794)		191.600,00	
2401	Zuweisung an Haushaltsrücklagen (Kontengruppe 795)		0,00	
Jährliche Aufwände für Rücklagen			**191.600,00**	
2301	Entnahmen von Haushaltsrücklagen (Kontengruppe 894)	49.300,00		
2301	Entnahmen von Haushaltsrücklagen (Kontengruppe 895)	0,00		
Jährliche RL-Erträge f. Investitionen (finanzw.)		**49.300,00**		
Endbestand kumuliertes Haushaltspotential		**2.272.825,37**	**191.600,00**	**2.081.225,37**
	- Zuweisungen und Umbuchungen an investive Vorhaben			14.400,00
	+ Rückführungen und Umbuchungen von investiven Vorhaben			0,00
Endstand kumuliertes Haushaltspotential nach Berücksichtigung von Zuweisungen und Rückführungen investive Vorhaben				**2.066.825,37**

1. NVA Nachweis der Investitionstätigkeit

Vorhaben Konto	Vorhabensbezeichnung Bezeichnung	RA Vorjahre	VA 2023	Plan 2024	Plan 2025	Plan 2026	Plan 2027	Plan Gesamt (gerundet)
1265000	**Sportanlage - TC Laxenburg (2020 bis 2023)**							
Auszahlungen - Investitionen - Mittelverwendung		**200.362,13**	**0,00**	**0,00**	**0,00**	**0,00**	**0,00**	**200.400,00**
Anschaffungs- oder Herstellungskosten		**200.362,13**	**0,00**	**0,00**	**0,00**	**0,00**	**0,00**	**200.400,00**
5/265000-006000	Sonstige Grundstückseinrichtungen	200.362,13	0,00					200.400,00
Einzahlungen - Finanzierung - Mittelaufbringung		**200.362,13**	**0,00**	**0,00**	**0,00**	**0,00**	**0,00**	**200.400,00**
Mittel aus Geldfluss aus der operativen Gebarung		**174.862,13**	**0,00**	**0,00**	**0,00**	**0,00**	**0,00**	**174.900,00**
6/265000+829910	Sonstige Erträge	174.862,13	0,00					174.900,00
Bedarfszuweisungen/KTZ		**25.500,00**	**0,00**	**0,00**	**0,00**	**0,00**	**0,00**	**25.500,00**
6/265000+301000	Kapitaltransfers von Ländern, Landesfonds und Landeskammern	25.500,00	0,00					25.500,00
Haushaltsrücklagen/Zahlungsmittelreserven		**0,00**	**0,00**	**0,00**	**0,00**	**0,00**	**0,00**	**0,00**
Sonstige Kapitaltransfers und Subventionen		**0,00**	**0,00**	**0,00**	**0,00**	**0,00**	**0,00**	**0,00**
Darlehen		**0,00**	**0,00**	**0,00**	**0,00**	**0,00**	**0,00**	**0,00**
Finanzierungsleasing		**0,00**	**0,00**	**0,00**	**0,00**	**0,00**	**0,00**	**0,00**
Veräußerung langfristiges Vermögen und sonstiges		**0,00**	**0,00**	**0,00**	**0,00**	**0,00**	**0,00**	**0,00**
Finanzierungsergebnis 1265000		**0,00**	**0,00**	**0,00**	**0,00**	**0,00**	**0,00**	**0,00**
	inklusive Vorjahre (gerundet)		**0,00**	**0,00**	**0,00**	**0,00**	**0,00**	

Vorhaben Konto	Vorhabensbezeichnung Bezeichnung	RA Vorjahre	VA 2023	Plan 2024	Plan 2025	Plan 2026	Plan 2027	Plan Gesamt (gerundet)
1612000	**Gemeindestraßen (2014 bis 2099)**							
Auszahlungen - Investitionen - Mittelverwendung		**881.709,11**	**997.000,00**	**160.000,00**	**160.000,00**	**160.000,00**	**160.000,00**	**2.518.700,00**
Anschaffungs- oder Herstellungskosten		**881.709,11**	**997.000,00**	**160.000,00**	**160.000,00**	**160.000,00**	**160.000,00**	**2.518.700,00**
5/612000-002000	Bauarbeiten	837.459,27	987.000,00	160.000,00	160.000,00	160.000,00	160.000,00	2.464.500,00
5/612000-005000	Anlagen zu Straßenbauten	44.249,84	10.000,00	0,00	0,00	0,00	0,00	54.200,00
Einzahlungen - Finanzierung - Mittelaufbringung		**1.581.709,11**	**297.000,00**	**160.000,00**	**160.000,00**	**160.000,00**	**160.000,00**	**2.518.700,00**
Mittel aus Geldfluss aus der operativen Gebarung		**341.709,11**	**7.000,00**	**20.000,00**	**20.000,00**	**20.000,00**	**20.000,00**	**428.700,00**
6/612000+829910	Sonstige Erträge	341.709,11	7.000,00	20.000,00	20.000,00	20.000,00	20.000,00	428.700,00
Bedarfszuweisungen/KTZ		**540.000,00**	**140.000,00**	**140.000,00**	**140.000,00**	**140.000,00**	**140.000,00**	**1.240.000,00**
6/612000+871000	Kapitaltransfers aus Gemeinde-Bedarfszuweisungsmittel	540.000,00	140.000,00	140.000,00	140.000,00	140.000,00	140.000,00	1.240.000,00
Haushaltsrücklagen/Zahlungsmittelreserven		**0,00**	**0,00**	**0,00**	**0,00**	**0,00**	**0,00**	**0,00**
Sonstige Kapitaltransfers und Subventionen		**0,00**	**150.000,00**	**0,00**	**0,00**	**0,00**	**0,00**	**150.000,00**
6/612000+300000	Kapitaltransfers von Bund, Bundesfonds und Bundeskammern	0,00	150.000,00	0,00	0,00	0,00	0,00	150.000,00
Darlehen		**700.000,00**	**0,00**	**0,00**	**0,00**	**0,00**	**0,00**	**700.000,00**
24484/2	Gemeindestraßenbau - 700.000 €	700.000,00	0,00	0,00	0,00	0,00	0,00	700.000,00
Finanzierungsleasing		**0,00**	**0,00**	**0,00**	**0,00**	**0,00**	**0,00**	**0,00**
Veräußerung langfristiges Vermögen und sonstiges		**0,00**	**0,00**	**0,00**	**0,00**	**0,00**	**0,00**	**0,00**
Finanzierungsergebnis 1612000		**700.000,00**	**-700.000,00**	**0,00**	**0,00**	**0,00**	**0,00**	**0,00**
	inklusive Vorjahre (gerundet)		**0,00**	**0,00**	**0,00**	**0,00**	**0,00**	

Vorhaben Konto	Vorhabensbezeichnung Bezeichnung	RA Vorjahre	VA 2023	Plan 2024	Plan 2025	Plan 2026	Plan 2027	Plan Gesamt (gerundet)
1612200	**Gemeindestraßen - A2 Anbindung (2007 bis 2030)**							
Auszahlungen - Investitionen - Mittelverwendung		**0,00**	**0,00**	**0,00**	**0,00**	**0,00**	**403.000,00**	**403.000,00**
Anschaffungs- oder Herstellungskosten		**0,00**	**0,00**	**0,00**	**0,00**	**0,00**	**403.000,00**	**403.000,00**
5/612200-611000	Instandhaltungsbeitrag Brückensanierung ÖBB	0,00	0,00	0,00	0,00	0,00	403.000,00	403.000,00
Einzahlungen - Finanzierung - Mittelaufbringung		**0,00**	**0,00**	**0,00**	**0,00**	**0,00**	**403.000,00**	**403.000,00**
Mittel aus Geldfluss aus der operativen Gebarung		**0,00**	**0,00**	**0,00**	**0,00**	**0,00**	**199.400,00**	**199.400,00**
6/612200+829910	Sonstige Erträge	0,00	0,00	0,00	0,00	0,00	199.400,00	199.400,00
Bedarfszuweisungen/KTZ		**0,00**	**0,00**	**0,00**	**0,00**	**0,00**	**0,00**	**0,00**
Haushaltsrücklagen/Zahlungsmittelreserven		**0,00**	**0,00**	**0,00**	**0,00**	**0,00**	**0,00**	**0,00**
Sonstige Kapitaltransfers und Subventionen		**0,00**	**0,00**	**0,00**	**0,00**	**0,00**	**203.600,00**	**203.600,00**
6/612200+864000	Transfers von Unternehmen (ohne Finanzunternehmen) ASFINAG	0,00	0,00	0,00	0,00	0,00	203.600,00	203.600,00
Darlehen		**0,00**	**0,00**	**0,00**	**0,00**	**0,00**	**0,00**	**0,00**
Finanzierungsleasing		**0,00**	**0,00**	**0,00**	**0,00**	**0,00**	**0,00**	**0,00**
Veräußerung langfristiges Vermögen und sonstiges		**0,00**	**0,00**	**0,00**	**0,00**	**0,00**	**0,00**	**0,00**
Finanzierungsergebnis 1612200		**0,00**	**0,00**	**0,00**	**0,00**	**0,00**	**0,00**	**0,00**
	inklusive Vorjahre (gerundet)	**0,00**	**0,00**	**0,00**	**0,00**	**0,00**		

Vorhaben Konto	Vorhabensbezeichnung Bezeichnung	RA Vorjahre	VA 2023	Plan 2024	Plan 2025	Plan 2026	Plan 2027	Plan Gesamt (gerundet)
1710000	**Güterwegeerhaltung (bis 2999)**							
Auszahlungen - Investitionen - Mittelverwendung		**11.328,72**	**10.000,00**	**10.000,00**	**10.000,00**	**10.000,00**	**10.000,00**	**61.300,00**
Anschaffungs- oder Herstellungskosten		**11.328,72**	**10.000,00**	**10.000,00**	**10.000,00**	**10.000,00**	**10.000,00**	**61.300,00**
5/710000-002000	Straßenbauten	11.328,72	10.000,00	10.000,00	10.000,00	10.000,00	10.000,00	61.300,00
Einzahlungen - Finanzierung - Mittelaufbringung		**11.328,72**	**10.000,00**	**10.000,00**	**10.000,00**	**10.000,00**	**10.000,00**	**61.300,00**
Mittel aus Geldfluss aus der operativen Gebarung		**8.828,72**	**7.400,00**	**7.400,00**	**7.400,00**	**7.400,00**	**7.400,00**	**45.800,00**
6/710000+829910	Sonstige Erträge	8.828,72	7.400,00	7.400,00	7.400,00	7.400,00	7.400,00	45.800,00
Bedarfszuweisungen/KTZ		**2.500,00**	**2.600,00**	**2.600,00**	**2.600,00**	**2.600,00**	**2.600,00**	**15.500,00**
6/710000+301000	Kapitaltransfers von Ländern, Landesfonds und Landeskammern	1.250,00	1.300,00	1.300,00	1.300,00	1.300,00	1.300,00	7.800,00
6/710000+871000	Kapitaltransfers aus Gemeinde-Bedarfszuweisungsmittel	1.250,00	1.300,00	1.300,00	1.300,00	1.300,00	1.300,00	7.800,00
Haushaltsrücklagen/Zahlungsmittelreserven		**0,00**	**0,00**	**0,00**	**0,00**	**0,00**	**0,00**	**0,00**
Sonstige Kapitaltransfers und Subventionen		**0,00**	**0,00**	**0,00**	**0,00**	**0,00**	**0,00**	**0,00**
Darlehen		**0,00**	**0,00**	**0,00**	**0,00**	**0,00**	**0,00**	**0,00**
Finanzierungsleasing		**0,00**	**0,00**	**0,00**	**0,00**	**0,00**	**0,00**	**0,00**
Veräußerung langfristiges Vermögen und sonstiges		**0,00**	**0,00**	**0,00**	**0,00**	**0,00**	**0,00**	**0,00**
Finanzierungsergebnis 1710000		**0,00**	**0,00**	**0,00**	**0,00**	**0,00**	**0,00**	**0,00**
	inklusive Vorjahre (gerundet)		**0,00**	**0,00**	**0,00**	**0,00**	**0,00**	

Vorhaben Konto	Vorhabensbezeichnung Bezeichnung	RA Vorjahre	VA 2023	Plan 2024	Plan 2025	Plan 2026	Plan 2027	Plan Gesamt (gerundet)
1751000	**Ausbau Photovoltaikanlagen auf gemeindeeigenen Objekten (2022 bis 2024)**							
Geplante Gesamtkosten:	500.000,00							
Auszahlungen - Investitionen - Mittelverwendung		**8.400,00**	**641.600,00**	**0,00**	**0,00**	**0,00**	**0,00**	**650.000,00**
Anschaffungs- oder Herstellungskosten		**8.400,00**	**641.600,00**	**0,00**	**0,00**	**0,00**	**0,00**	**650.000,00**
5/751000-050000	Sonderanlagen	8.400,00	641.600,00	0,00				650.000,00
Einzahlungen - Finanzierung - Mittelaufbringung		**500.000,00**	**150.000,00**	**0,00**	**0,00**	**0,00**	**0,00**	**650.000,00**
Mittel aus Geldfluss aus der operativen Gebarung		**0,00**	**0,00**	**0,00**	**0,00**	**0,00**	**0,00**	**0,00**
Bedarfszuweisungen/KTZ		**0,00**	**0,00**	**0,00**	**0,00**	**0,00**	**0,00**	**0,00**
Haushaltsrücklagen/Zahlungsmittelreserven		**0,00**	**0,00**	**0,00**	**0,00**	**0,00**	**0,00**	**0,00**
Sonstige Kapitaltransfers und Subventionen		**0,00**	**150.000,00**	**0,00**	**0,00**	**0,00**	**0,00**	**150.000,00**
6/751000+300000	Kapitaltransfers von Bund, Bundesfonds und Bundeskammern	0,00	150.000,00	0,00				150.000,00
Darlehen		**500.000,00**	**0,00**	**0,00**	**0,00**	**0,00**	**0,00**	**500.000,00**
24484/1	Ausbau Photovoltaikanlagen auf gemeindeeigenen	500.000,00	0,00	0,00				500.000,00
Finanzierungsleasing		**0,00**	**0,00**	**0,00**	**0,00**	**0,00**	**0,00**	**0,00**
Veräußerung langfristiges Vermögen und sonstiges		**0,00**	**0,00**	**0,00**	**0,00**	**0,00**	**0,00**	**0,00**
Finanzierungsergebnis 1751000		**491.600,00**	**-491.600,00**	**0,00**	**0,00**	**0,00**	**0,00**	**0,00**
	inklusive Vorjahre (gerundet)		**0,00**	**0,00**	**0,00**	**0,00**	**0,00**	

Vorhaben Konto	Vorhabensbezeichnung Bezeichnung	RA Vorjahre	VA 2023	Plan 2024	Plan 2025	Plan 2026	Plan 2027	Plan Gesamt (gerundet)
1840000	**Grundbesitz (2021 bis 2023)**							
Auszahlungen - Investitionen - Mittelverwendung		**802.430,99**	**0,00**	**0,00**	**0,00**	**0,00**	**0,00**	**802.400,00**
Anschaffungs- oder Herstellungskosten		**802.430,99**	**0,00**	**0,00**	**0,00**	**0,00**	**0,00**	**802.400,00**
5/840000-001000	Unbebaute Grundstücke	802.430,99	0,00					802.400,00
Einzahlungen - Finanzierung - Mittelaufbringung		**802.430,99**	**0,00**	**0,00**	**0,00**	**0,00**	**0,00**	**802.400,00**
Mittel aus Geldfluss aus der operativen Gebarung		**2.430,99**	**0,00**	**0,00**	**0,00**	**0,00**	**0,00**	**2.400,00**
6/840000+829910	Sonstige Erträge	2.430,99	0,00					2.400,00
Bedarfszuweisungen/KTZ		**0,00**	**0,00**	**0,00**	**0,00**	**0,00**	**0,00**	**0,00**
Haushaltsrücklagen/Zahlungsmittelreserven		**0,00**	**0,00**	**0,00**	**0,00**	**0,00**	**0,00**	**0,00**
Sonstige Kapitaltransfers und Subventionen		**0,00**	**0,00**	**0,00**	**0,00**	**0,00**	**0,00**	**0,00**
Darlehen		**800.000,00**	**0,00**	**0,00**	**0,00**	**0,00**	**0,00**	**800.000,00**
2262/5	Grundstücksankauf Hotelgrundstück - 800.000 €	800.000,00	0,00					800.000,00
Finanzierungsleasing		**0,00**	**0,00**	**0,00**	**0,00**	**0,00**	**0,00**	**0,00**
Veräußerung langfristiges Vermögen und sonstiges		**0,00**	**0,00**	**0,00**	**0,00**	**0,00**	**0,00**	**0,00**
Finanzierungsergebnis 1840000		**0,00**	**0,00**	**0,00**	**0,00**	**0,00**	**0,00**	**0,00**
	inklusive Vorjahre (gerundet)		**0,00**	**0,00**	**0,00**	**0,00**	**0,00**	

Vorhaben Konto	Vorhabensbezeichnung Bezeichnung	RA Vorjahre	VA 2023	Plan 2024	Plan 2025	Plan 2026	Plan 2027	Plan Gesamt (gerundet)
1853700	**Bildungscampus (2018 bis 2024)**							
Auszahlungen - Investitionen - Mittelverwendung		**7.341.745,47**	**5.668.100,00**	**0,00**	**0,00**	**0,00**	**0,00**	**13.009.800,00**
Anschaffungs- oder Herstellungskosten		**7.241.180,81**	**5.668.100,00**	**0,00**	**0,00**	**0,00**	**0,00**	**12.909.300,00**
5/853700-010000	Gebäude und Bauten	6.004.414,99	3.200.500,00	0,00				9.204.900,00
5/853700-042000	Amts-, Betriebs- und Geschäftsausstattung	124.596,42	290.600,00	0,00				415.200,00
5/853700-728000	Entgelte für sonstige Leistungen	680,83	0,00	0,00				700,00
5/853710-010000	Gebäude und Bauten	1.048.546,91	1.831.700,00	0,00				2.880.200,00
5/853710-042000	Amts-, Betriebs- und Geschäftsausstattung	5.332,67	150.000,00	0,00				155.300,00
5/853710-728000	Entgelte für sonstige Leistungen	293,16	0,00	0,00				300,00
5/853720-010000	Gebäude und Bauten	53.502,51	175.300,00	0,00				228.800,00
5/853720-042000	Amts-, Betriebs- und Geschäftsausstattung	3.782,48	20.000,00	0,00				23.800,00
5/853720-728000	Entgelte für sonstige Leistungen	30,84	0,00	0,00				0,00
Gesamtauszahlungen aus VRV 1997-Jahren		**100.564,66**	**0,00**	**0,00**	**0,00**	**0,00**	**0,00**	**100.600,00**
Einzahlungen - Finanzierung - Mittelaufbringung		**13.009.842,75**	**0,00**	**0,00**	**0,00**	**0,00**	**0,00**	**13.009.800,00**
Mittel aus Geldfluss aus der operativen Gebarung		**0,00**	**0,00**	**0,00**	**0,00**	**0,00**	**0,00**	**0,00**
Bedarfszuweisungen/KTZ		**0,00**	**0,00**	**0,00**	**0,00**	**0,00**	**0,00**	**0,00**
Haushaltsrücklagen/Zahlungsmittelreserven		**0,00**	**0,00**	**0,00**	**0,00**	**0,00**	**0,00**	**0,00**
Sonstige Kapitaltransfers und Subventionen		**298.778,09**	**0,00**	**0,00**	**0,00**	**0,00**	**0,00**	**298.800,00**
6/853700+300000	Kapitaltransfers von Bund, Bundesfonds und Bundeskammern	191.217,98	0,00	0,00				191.200,00
6/853710+300000	Kapitaltransfers von Bund, Bundesfonds und Bundeskammern	97.320,39	0,00	0,00				97.300,00
6/853720+300000	Kapitaltransfers von Bund, Bundesfonds und Bundeskammern	10.239,72	0,00	0,00				10.200,00
Darlehen		**12.600.000,00**	**0,00**	**0,00**	**0,00**	**0,00**	**0,00**	**12.600.000,00**
2262/1	Bildungscampus - Darlehen 1 - 8.850.000 €	8.850.000,00	0,00	0,00				8.850.000,00
2262/2	Bildungscampus - Darlehen 2 - 1.650.000 €	1.650.000,00	0,00	0,00				1.650.000,00
2262/3	Bildungscampus - Darlehen 3 - 300.000 €	300.000,00	0,00	0,00				300.000,00
8/1	Bildungscampus - Darlehen 4 - 1.800.000 €	1.800.000,00	0,00	0,00				1.800.000,00
Finanzierungsleasing		**0,00**	**0,00**	**0,00**	**0,00**	**0,00**	**0,00**	**0,00**

Vorhaben Konto	Vorhabensbezeichnung Bezeichnung	RA Vorjahre	VA 2023	Plan 2024	Plan 2025	Plan 2026	Plan 2027	Plan Gesamt (gerundet)
Veräußerung langfristiges Vermögen und sonstiges		**10.500,00**	**0,00**	**0,00**	**0,00**	**0,00**	**0,00**	**10.500,00**
6/853710+801000	Veräußerungen von Grundstücken und Grundstückseinrichtungen	10.500,00	0,00	0,00				10.500,00
Gesamteinzahlungen aus VRV 1997-Jahren		**100.564,66**	**0,00**	**0,00**	**0,00**	**0,00**	**0,00**	**100.600,00**
Finanzierungsergebnis 1853700		**5.668.097,28**	**-5.668.100,00**	**0,00**	**0,00**	**0,00**	**0,00**	**0,00**
	inklusive Vorjahre (gerundet)		**0,00**	**0,00**	**0,00**	**0,00**	**0,00**	

Vorhaben Konto	Vorhabensbezeichnung Bezeichnung	RA Vorjahre	VA 2023	Plan 2024	Plan 2025	Plan 2026	Plan 2027	Plan Gesamt (gerundet)
2772023	**Sonstige Anschaffungen bis 2023 (2023 bis 2027)**							
Auszahlungen - Investitionen - Mittelverwendung		**0,00**	**1.126.400,00**	**232.700,00**	**119.000,00**	**119.000,00**	**98.000,00**	**1.695.100,00**
Anschaffungs- oder Herstellungskosten		**0,00**	**1.126.400,00**	**232.700,00**	**119.000,00**	**119.000,00**	**98.000,00**	**1.695.100,00**
1/010000-010000	Gebäude und Bauten	0,00	10.000,00	0,00	0,00	0,00	0,00	10.000,00
1/010000-020000	Maschinen und maschinelle Anlagen	0,00	2.500,00	0,00	0,00	0,00	0,00	2.500,00
1/010000-042000	Amts-, Betriebs- und Geschäftsausstattung	0,00	83.500,00	8.700,00	2.000,00	2.000,00	2.000,00	98.200,00
1/010000-070000	Aktivierungsfähige Rechte (immaterielle Vermögenswerte)	0,00	15.000,00	20.000,00	15.000,00	0,00	0,00	50.000,00
1/015000-042000	Amts-, Betriebs- und Geschäftsausstattung	0,00	17.500,00	0,00	0,00	0,00	0,00	17.500,00
1/029000-042000	Amts-, Betriebs- und Geschäftsausstattung	0,00	10.000,00	10.000,00	10.000,00	10.000,00	10.000,00	50.000,00
1/163000-020000	Maschinen und maschinelle Anlagen	0,00	11.000,00	0,00	0,00	0,00	0,00	11.000,00
1/211000-042000	Amts-, Betriebs- und Geschäftsausstattung	0,00	25.000,00	0,00	0,00	0,00	0,00	25.000,00
1/211100-042000	Amts-, Betriebs- und Geschäftsausstattung	0,00	7.400,00	0,00	0,00	0,00	0,00	7.400,00
1/273000-042000	Amts-, Betriebs- und Geschäftsausstattung	0,00	10.000,00	0,00	0,00	0,00	0,00	10.000,00
1/273000-070000	Aktivierungsfähige Rechte (immaterielle Vermögenswerte)	0,00	13.600,00	0,00	0,00	0,00	0,00	13.600,00
1/329000-042000	Amts-, Betriebs- und Geschäftsausstattung	0,00	14.500,00	1.000,00	1.000,00	1.000,00	1.000,00	18.500,00
1/363000-042000	Amts-, Betriebs- und Geschäftsausstattung	0,00	2.600,00	0,00	0,00	0,00	0,00	2.600,00
1/612000-003000	Grundstücke zu Straßenbauten	0,00	78.000,00	0,00	0,00	0,00	0,00	78.000,00
1/612000-042000	Amts-, Betriebs- und Geschäftsausstattung	0,00	11.000,00	0,00	0,00	0,00	0,00	11.000,00
1/640000-005000	Anlagen zu Straßenbauten	0,00	96.400,00	0,00	0,00	0,00	0,00	96.400,00
1/815000-006000	Sonstige Grundstückseinrichtungen	0,00	10.500,00	4.000,00	4.000,00	4.000,00	4.000,00	26.500,00
1/815100-006000	Sonstige Grundstückseinrichtungen	0,00	280.000,00	0,00	0,00	0,00	0,00	280.000,00
1/815400-006000	Sonstige Grundstückseinrichtungen	0,00	1.800,00	0,00	0,00	0,00	0,00	1.800,00
1/816000-005000	Neuanschaffungen ÖB	0,00	48.000,00	8.000,00	8.000,00	23.000,00	8.000,00	95.000,00
1/820100-020000	Maschinen und maschinelle Anlagen	0,00	12.400,00	4.000,00	4.000,00	4.000,00	4.000,00	28.400,00
1/820100-040000	Fahrzeuge	0,00	60.800,00	0,00	0,00	0,00	0,00	60.800,00

Vorhaben Vorhabensbezeichnung Konto	Bezeichnung	RA Vorjahre	VA 2023	Plan 2024	Plan 2025	Plan 2026	Plan 2027	Plan Gesamt (gerundet)
1/820100-042000	Amts-, Betriebs- und Geschäftsausstattung	0,00	17.100,00	2.000,00	2.000,00	2.000,00	2.000,00	25.100,00
1/831000-042000	Amts-, Betriebs- und Geschäftsausstattung	0,00	22.700,00	0,00	0,00	0,00	0,00	22.700,00
1/831000-050000	Sonderanlagen	0,00	1.800,00	10.000,00	10.000,00	10.000,00	10.000,00	41.800,00
1/840000-001000	Grundstücksankauf	0,00	2.000,00	0,00	0,00	0,00	0,00	2.000,00
1/849300-006000	Sonstige Grundstückseinrichtungen	0,00	20.000,00	70.000,00	0,00	0,00	0,00	90.000,00
1/851000-020000	Maschinen und maschinelle Anlagen	0,00	10.900,00	32.000,00	0,00	0,00	0,00	42.900,00
1/851000-042000	Amts-, Betriebs- und Geschäftsausstattung	0,00	5.500,00	0,00	0,00	0,00	0,00	5.500,00
1/851000-050000	Sonderanlagen	0,00	44.500,00	1.500,00	1.500,00	1.500,00	1.500,00	50.500,00
1/851100-004000	Kanalisationsbauten	0,00	105.200,00	30.000,00	30.000,00	30.000,00	30.000,00	225.200,00
1/851200-004000	Wasser- und Abwasserbauten und -anlagen	0,00	65.500,00	20.000,00	20.000,00	20.000,00	20.000,00	145.500,00
1/852000-050000	Sonderanlagen	0,00	0,00	10.000,00	10.000,00	10.000,00	4.000,00	34.000,00
1/853700-042000	Amts-, Betriebs- und Geschäftsausstattung	0,00	7.500,00	1.500,00	1.500,00	1.500,00	1.500,00	13.500,00
1/853710-042000	Amts-, Betriebs- und Geschäftsausstattung	0,00	2.200,00	0,00	0,00	0,00	0,00	2.200,00
Einzahlungen - Finanzierung - Mittelaufbringung		**0,00**	**0,00**	**0,00**	**0,00**	**0,00**	**0,00**	**0,00**
Mittel aus Geldfluss aus der operativen Gebarung		**0,00**	**0,00**	**0,00**	**0,00**	**0,00**	**0,00**	**0,00**
Bedarfszuweisungen/KTZ		**0,00**	**0,00**	**0,00**	**0,00**	**0,00**	**0,00**	**0,00**
Haushaltsrücklagen/Zahlungsmittelreserven		**0,00**	**0,00**	**0,00**	**0,00**	**0,00**	**0,00**	**0,00**
Sonstige Kapitaltransfers und Subventionen		**0,00**	**0,00**	**0,00**	**0,00**	**0,00**	**0,00**	**0,00**
Darlehen		**0,00**	**0,00**	**0,00**	**0,00**	**0,00**	**0,00**	**0,00**
Finanzierungsleasing		**0,00**	**0,00**	**0,00**	**0,00**	**0,00**	**0,00**	**0,00**
Veräußerung langfristiges Vermögen und sonstiges		**0,00**	**0,00**	**0,00**	**0,00**	**0,00**	**0,00**	**0,00**
Finanzierungsergebnis 2772023		**0,00**	**-1.126.400,00**	**-232.700,00**	**-119.000,00**	**-119.000,00**	**-98.000,00**	**-1.695.100,00**
	inklusive Vorjahre (gerundet)		**-1.126.400,00**	**-1.359.100,00**	**-1.478.100,00**	**-1.597.100,00**	**-1.695.100,00**	

Salden Finanzierungsergebnisse	RA Vorjahre	VA 2023	Plan 2024	Plan 2025	Plan 2026	Plan 2027	Plan Gesamt (gerundet)
1265000 Sportanlage - TC Laxenburg (2020 bis 2023)							
Auszahlungen - Investitionen - Mittelverwendung	200.362,13	0,00	0,00	0,00	0,00	0,00	200.400,00
Einzahlungen - Finanzierung - Mittelherkunft	200.362,13	0,00	0,00	0,00	0,00	0,00	200.400,00
	0,00	0,00	0,00	0,00	0,00	0,00	0,00
	inklusive Vorjahre (gerundet)	0,00	0,00	0,00	0,00	0,00	
1612000 Gemeindestraßen (2014 bis 2099)							
Auszahlungen - Investitionen - Mittelverwendung	881.709,11	997.000,00	160.000,00	160.000,00	160.000,00	160.000,00	2.518.700,00
Einzahlungen - Finanzierung - Mittelherkunft	1.581.709,11	297.000,00	160.000,00	160.000,00	160.000,00	160.000,00	2.518.700,00
	700.000,00	-700.000,00	0,00	0,00	0,00	0,00	0,00
	inklusive Vorjahre (gerundet)	0,00	0,00	0,00	0,00	0,00	
1612200 Gemeindestraßen - A2 Anbindung (2007 bis 2030							
Auszahlungen - Investitionen - Mittelverwendung	0,00	0,00	0,00	0,00	0,00	403.000,00	403.000,00
Einzahlungen - Finanzierung - Mittelherkunft	0,00	0,00	0,00	0,00	0,00	403.000,00	403.000,00
	0,00	0,00	0,00	0,00	0,00	0,00	0,00
	inklusive Vorjahre (gerundet)	0,00	0,00	0,00	0,00	0,00	
1710000 Güterwegeerhaltung (bis 2999)							
Auszahlungen - Investitionen - Mittelverwendung	11.328,72	10.000,00	10.000,00	10.000,00	10.000,00	10.000,00	61.300,00
Einzahlungen - Finanzierung - Mittelherkunft	11.328,72	10.000,00	10.000,00	10.000,00	10.000,00	10.000,00	61.300,00
	0,00	0,00	0,00	0,00	0,00	0,00	0,00
	inklusive Vorjahre (gerundet)	0,00	0,00	0,00	0,00	0,00	
1751000 Ausbau Photovoltaikanlagen auf gemeindeeigene							
Auszahlungen - Investitionen - Mittelverwendung	8.400,00	641.600,00	0,00	0,00	0,00	0,00	650.000,00
Einzahlungen - Finanzierung - Mittelherkunft	500.000,00	150.000,00	0,00	0,00	0,00	0,00	650.000,00
	491.600,00	-491.600,00	0,00	0,00	0,00	0,00	0,00
	inklusive Vorjahre (gerundet)	0,00	0,00	0,00	0,00	0,00	
1840000 Grundbesitz (2021 bis 2023)							
Auszahlungen - Investitionen - Mittelverwendung	802.430,99	0,00	0,00	0,00	0,00	0,00	802.400,00
Einzahlungen - Finanzierung - Mittelherkunft	802.430,99	0,00	0,00	0,00	0,00	0,00	802.400,00
	0,00	0,00	0,00	0,00	0,00	0,00	0,00
	inklusive Vorjahre (gerundet)	0,00	0,00	0,00	0,00	0,00	

Salden Finanzierungsergebnisse	RA Vorjahre	VA 2023	Plan 2024	Plan 2025	Plan 2026	Plan 2027	Plan Gesamt (gerundet)
1853700 Bildungscampus (2018 bis 2024)							
Auszahlungen - Investitionen - Mittelverwendung	7.341.745,47	5.668.100,00	0,00	0,00	0,00	0,00	13.009.800,00
Einzahlungen - Finanzierung - Mittelherkunft	13.009.842,75	0,00	0,00	0,00	0,00	0,00	13.009.800,00
	5.668.097,28	-5.668.100,00	0,00	0,00	0,00	0,00	0,00
	inklusive Vorjahre (gerundet)	0,00	0,00	0,00	0,00	0,00	
Saldo Investive Einzelvorhaben	**6.859.697,28**	**-6.859.700,00**	**0,00**	**0,00**	**0,00**	**0,00**	**0,00**
	inklusive Vorjahre (gerundet)	**0,00**	**0,00**	**0,00**	**0,00**	**0,00**	
2772023 Sonstige Anschaffungen bis 2023 (2023 bis 2027)							
Auszahlungen - Investitionen - Mittelverwendung	0,00	1.126.400,00	232.700,00	119.000,00	119.000,00	98.000,00	1.695.100,00
Einzahlungen - Finanzierung - Mittelherkunft	0,00	0,00	0,00	0,00	0,00	0,00	0,00
	0,00	-1.126.400,00	-232.700,00	-119.000,00	-119.000,00	-98.000,00	-1.695.100,00
	inklusive Vorjahre (gerundet)	-1.126.400,00	-1.359.100,00	-1.478.100,00	-1.597.100,00	-1.695.100,00	
Saldo Sonstige Investitionen	**0,00**	**-1.126.400,00**	**-232.700,00**	**-119.000,00**	**-119.000,00**	**-98.000,00**	**-1.695.100,00**
	inklusive Vorjahre (gerundet)	**-1.126.400,00**	**-1.359.100,00**	**-1.478.100,00**	**-1.597.100,00**	**-1.695.100,00**	
Saldo der gesamten Investitionstätigkeit	**6.859.697,28**	**-7.986.100,00**	**-232.700,00**	**-119.000,00**	**-119.000,00**	**-98.000,00**	**-1.695.100,00**
	inklusive Vorjahre (gerundet)	**-1.126.400,00**	**-1.359.100,00**	**-1.478.100,00**	**-1.597.100,00**	**-1.695.100,00**	

Personaldaten iSd ÖStp (Anlage 4)

Gruppe 1 - gesamt	**Dienstverhältnis zu Gemeinde, dienstleistend in einer Dienststelle, bezahlt aus dem Budget**		**Personalaufwendungen, Aktive, betriebsmäßige Darstellung exklusive Ausgliederungen**				
			davon melden Gemeinden optional				**gesamt**
	Köpfe	VBÄ	Bezüge (L und G: Unterklasse 50-55)	Nebengebühren (L und G: Gruppen 564-569)	Dienstgeber-beiträge (L und G: Unterklasse 58)	Weitere Aufwendungen	Kontenklasse 5
BeamtInnen	0,00	0,00	0,00				
Vertragsbedienstete	72,00	59,92	2.365.100,00				
KV-Bedienstete (Kollektivvertrag)	0,00	0,00	0,00				
Summe	72,00	59,92	2.365.100,00	369.200,00	657.200,00	92.700,00	3.484.200,00
darunter (Teilmengen der Gruppe 1)							
MusikschullehrerInnen	0,00	0,00					
KindergärtnerInnen und	0,00	0,00					
Bedienstete nicht-ausgegliederter Krankenanstalten	0,00	0,00					
Gruppe 1a - Ausbildungsverhältnisse (insb. Lehrlinge)							
	0,00						

Gruppe 2 - gesamt	**Dienstverhältnis zur Gemeinde, dienstleistend bei sonstigem Rechtsträger, bezahlt aus dem Budget**		**Personalaufwendungen, Aktive, Ausgegliederte**				
			davon melden Gemeinden optional				**gesamt**
	Köpfe	VBÄ	Bezüge (L und G: Unterklasse 50-55)	Nebengebühren (L und G: Gruppen 564-569)	Dienstgeber-beiträge (L und G: Unterklasse 58)	Weitere Aufwendungen	Kontenklasse 5
BeamtInnen	0,00	0,00					
Vertragsbedienstete	0,00	0,00					
Summe	0,00	0,00					

BeamtInnen-PensionistInnen zum 31.12.2023				
	Anzahl	**Ø-Pensions-höhe / Mt. 1)**		
RuhegenussbezieherInnen	1,0	1,0		
Hinterbliebene 2)	0,0	0,0		
Neue RuhegenussbezieherInnen im Bezugsjahr 2023				
	Anzahl	**Ø-Pensions-antrittsalter**	**Ø-Pensions-höhe / Mt. 1)**	
Alterspension 3)	0,0	0,0	0,0	
Dienstunfähigkeit 4)	0,0	0,0	0,0	
vorzeitige Pensionierung mit Abschlag 5)	0,0	0,0	0,0	
vorzeitige Pensionierung ohne Abschlag 6)	0,0	0,0	0,0	
Pensionierungen gesamt	0,0	0,0	0,0	

1) Durchschnittspension im Dezember laut Personalstatistik-Festlegungen ohne Sonderzahlungen, ohne Pflegegeld und ohne sonstige Transferleistungen; brutto
2) Witwen-, Witwer-, Waisenversorgungsbezüge und vergleichbare Leistungen
3) Ruhebezüge aufgrund einer Ruhestandsversetzung durch Erklärung iSd § 15 iVm § 236c Abs. 1 BDG 1979, eines Übertritts in den Ruhestand oder einer vergleichbaren Regelung
4) Ruhebezüge aufgrund einer Ruhestandsversetzung wegen dauernder Dienstunfähigkeit
5) Ruhebezüge aufgrund einer Ruhestandsversetzung vor dem Mindestalter für eine Ruhestandsversetzung durch Erklärung iSd Z 3, die eine Minderung der Bemessungsgrundlage bewirkt (z.B. § 207n BDG 1979)
6) Ruhebezüge aufgrund einer Ruhestandsversetzung vor dem Mindestalter für eine Ruhestandsversetzung durch Erklärung iSd Z 3, die keine Minderung der Bemessungsgrundlage bewirkt (z.B. § 207n BDG 1979)

Pensionsausgaben für das Bezugsjahr 2023	
Summe	0,00

Nachweis über Transferzahlungen (Anlage 6a)

Haushaltskonto	Bezeichnung Ansatz	Bezeichnung Post	Summe Einzahlungen	Summe Auszahlungen
Transferzahlungen von/an Bund, Bundesfonds, Bundeskammern				
Gesamtsumme Transferzahlungen von/an Bund, Bundesfonds, Bundeskammern			**322.300,00**	**0,00**
Summe Kapitaltransfers			**312.700,00**	**0,00**
Summe Laufende Transfers			**9.600,00**	**0,00**
2/851100+300000	Schmutzwasserkanal Ortsnetz	Kapitaltransfers von Bund, Bundesfonds und Bundeskammern	1.500,00	
2/851100+860000	Schmutzwasserkanal Ortsnetz	Transfers von Bund, Bundesfonds und Bundeskammern	100,00	
2/851200+300000	Regenwasserkanal Ortsnetz	Kapitaltransfers von Bund, Bundesfonds und Bundeskammern	11.200,00	
2/851200+860000	Regenwasserkanal Ortsnetz	Transfers von Bund, Bundesfonds und Bundeskammern	9.500,00	
6/612000+300000	Gemeindestraßen	Kapitaltransfers von Bund, Bundesfonds und Bundeskammern	150.000,00	
6/751000+300000	Elektrizität	Kapitaltransfers von Bund, Bundesfonds und Bundeskammern	150.000,00	
Transferzahlungen von/an Länder, Landesfonds, Landeskammern				
Gesamtsumme Transferzahlungen von/an Länder, Landesfonds, Landeskammern			**257.100,00**	**1.167.100,00**
Summe Kapitaltransfers			**1.300,00**	**0,00**
Summe Laufende Transfers			**255.800,00**	**1.167.100,00**
2/029000+861000	Ortsmarketing	Transfers von Ländern, Landesfonds und Landeskammern	15.000,00	
2/211000+861000	Volksschulen	Transfers von Ländern, Landesfonds und Landeskammern	2.400,00	
2/211000+861100	Volksschulen	Transfers von Ländern, Landesfonds und Landeskammern - Auladach	3.000,00	
2/211100+861000	Volksschule - Hort	Transfers von Ländern, Landesfonds und Landeskammern	29.800,00	
2/240200+861000	TBE Kinderkrippe Laxenburg	Transfers von Ländern, Landesfonds und Landeskammern	21.600,00	
2/329000+861000	Schlosskonzerte Laxenburg	Transfers von Ländern, Landesfonds und Landeskammern	30.000,00	
2/329100+861000	Serenade des Landes NÖ	Transfers von Ländern, Landesfonds und Landeskammern	4.500,00	
2/690000+861000	Verkehr, Sonstiges	Transfers von Ländern, Landesfonds und Landeskammern	6.000,00	
2/820100+861000	Wirtschaftshof	Transfers von Ländern, Landesfonds und Landeskammern	2.200,00	
6/612000+871000	Gemeindestraßen	Kapitaltransfers aus Gemeinde-Bedarfszuweisungsmittel	140.000,00	
6/710000+301000	Wegeerhaltung	Kapitaltransfers von Ländern, Landesfonds und Landeskammern	1.300,00	
6/710000+871000	Wegeerhaltung	Kapitaltransfers aus Gemeinde-Bedarfszuweisungsmittel	1.300,00	
1/220000-751000	Berufsbildende Pflichtschulen	Schulumlage Berufsschule NÖ		19.400,00
1/419000-751000	Sonstige Einrichtungen und Maßnahmen	Wohnsitzgemeindebeitrag		14.000,00
1/419000-751100	Sonstige Einrichtungen und Maßnahmen	Sozialhilfeumlage		942.000,00
1/439000-751000	Sonstige Einrichtungen und Maßnahmen	Kinder- und Jugendhilfeumlage		180.000,00
1/510000-751000	Medizinische Bereichsversorgung	Pensionsverband		11.700,00
Transferzahlungen von/an Gemeinden, Gemeindeverbände, Gemeindefonds				
Gesamtsumme Transferzahlungen von/an Gemeinden, Gemeindeverbände, Gemeindefonds			**65.100,00**	**1.715.600,00**
Summe Kapitaltransfers			**0,00**	**0,00**
Summe Laufende Transfers			**65.100,00**	**1.715.600,00**
2/211100+862000	Volksschule - Hort	Förderung institutionelle Kinderbetreuung	46.400,00	

Haushaltskonto	Bezeichnung Ansatz	Bezeichnung Post	Summe Einzahlungen	Summe Auszahlungen
Transferzahlungen von/an Gemeinden, Gemeindeverbände, Gemeindefonds				
Gesamtsumme Transferzahlungen von/an Gemeinden, Gemeindeverbände, Gemeindefonds			**65.100,00**	**1.715.600,00**
Summe Kapitaltransfers			**0,00**	**0,00**
Summe Laufende Transfers			**65.100,00**	**1.715.600,00**
2/240200+862000	TBE Kinderkrippe Laxenburg	Transfers von Gemeinden, Gemeindeverbände (ohne marktbestimmte Tätigkeit) und Gemeindefonds	18.700,00	
1/000000-752000	Gewählte Gemeindeorgane	Bürgermeisterpension		21.000,00
1/022000-752000	Standesamt- und Staatsbürger schaftsverband Mödling	Standesamt- und Staatsbürger schaftsverband Mödling		17.700,00
1/211000-752000	Volksschulen	Schulumlage Volksschulen		3.000,00
1/212000-752000	Neue Mittelschulen	Schulumlage Mittelschulen		138.000,00
1/213000-752000	Sonderschulen	Schulumlage Sonderschulen		14.100,00
1/214000-752000	Polytechnische Schulen	Schulumlage Polytechnische Schulen		4.000,00
1/220000-752000	Berufsbildende Pflichtschulen	Schulumlage Berufsschule Wien		3.000,00
1/321000-752000	Musikschule Laxenburg	Zuschuss Musikschulverband		230.500,00
1/562000-752000	Sprengelbeiträge	NÖKAS Zweckaufwand		1.253.000,00
1/562100-752000	Sprengelbeiträge	NÖKAS Zweckaufwand		100,00
1/631000-752000	Konkurrenzgewässer	Wasserverbände		13.200,00
1/852000-752000	Betriebe der Müllbeseitigung	Abfallbeseitigungsverband		18.000,00
Transferzahlungen von/an Sozialversicherungsträger				
Gesamtsumme Transferzahlungen von/an Sozialversicherungsträger			**0,00**	**0,00**
Summe Kapitaltransfers			**0,00**	**0,00**
Summe Laufende Transfers			**0,00**	**0,00**
Transferzahlungen von/an sonst. Träger des öffentlichen Rechts				
Gesamtsumme Transferzahlungen von/an sonst. Träger des öffentlichen Rechts			**0,00**	**46.500,00**
Summe Kapitaltransfers			**0,00**	**0,00**
Summe Laufende Transfers			**0,00**	**46.500,00**
1/163000-754000	Freiwillige Feuerwehren	Laufende Transferzahlungen an sonstige Träger des öffentlichen Rechtes		45.000,00
1/222000-754000	Berufsbildende höhere Schulen	Transfers an sonstige Träger des öffentlichen Rechts		1.500,00
	Gesamtsumme		**644.500,00**	**2.929.200,00**

Nachweis über Haushaltsrücklagen und Zahlungsmittelreserven (Anlage 6b)

Haushaltsrücklagen Nr.	Verwendungszweck	Rücklagenstand 31.12.2022	Zuführungen	Entnahmen	Rücklagenstand 31.12.2023	Zahlungsmittelreserven Stand aktuell	Konto-/Sparbuchnummer
8/9990934/00001	ZMR Rücklage Abwasserbeseitigung	751.500,00	117.000,00	5.000,00	863.500,00	1.494,78	ZW 50 294050 AT20 3225 0000 3024 2879
8/9990934/00012	ZMR Rücklage Investitionsrücklage Eduard Hartmann Platz 1+2	33.000,00	13.600,00	44.000,00	2.600,00	38.701,13	ZW 51 294051 AT97 3225 0000 0070 8776
8/9990934/00013	ZMR Rücklage Ed. Hartmann-Platz 1+2	230.000,00	30.600,00	200,00	260.400,00	30.047,89	ZW 52 294052
8/9990934/00014	ZMR Rücklage Schlossplatz 10	170.000,00	30.400,00	100,00	200.300,00	20.059,61	ZW 53 294053
8/9990934/00015	ZMR Termingeld Abwasserbeseitigung	0,00	0,00	0,00	0,00	750.000,00	ZW 70 294070 AT49 3225 0070 0020 0055
8/9990934/00016	ZMR Termingeld Ed. Hartmann-Pl. 1+2	0,00	0,00	0,00	0,00	200.000,00	ZW 71 294071 AT93 3225 0071 0020 0055
8/9990934/00017	ZMR Termingeld Schlossplatz 10	0,00	0,00	0,00	0,00	150.000,00	ZW 72 294072 AT40 3225 0072 0020 0055
	Zweckgebundene Haushaltsrücklagen	**1.184.500,00**	**191.600,00**	**49.300,00**	**1.326.800,00**	**1.190.303,41**	
8/9990935/00001	Eröffnungsrücklage	13.500.000,00	0,00	0,00	13.500.000,00		
8/9990935/00002	Ergebnisrücklage	1.800.000,00	0,00	0,00	1.800.000,00		
	Allgemeine Haushaltsrücklagen	**15.300.000,00**	**0,00**	**0,00**	**15.300.000,00**	**0,00**	
	Gesamtsummen	**16.484.500,00**	**191.600,00**	**49.300,00**	**16.626.800,00**	**1.190.303,41**	

Nachweis über Innere Darlehen

Nachweis über Innere Darlehen

Haushaltsrücklagen Nr.	Verwendungszweck	Rücklagenstand 31.12.2022	Zuführungen	Entnahmen	Rücklagenstand 31.12.2023

Einzelnachweis über Finanzschulden und Schuldendienst
(Anlage 6c)

Darlehen/Darlehensgeber Verwendung/Staat Aktenzahl	Laufzeit Währung/Zinssatz Ansatz	Darlehenshöhe Gesamt Zinsindikator	Buchwert 31.12.2022	Zugang	Tilgung	Zinsen	Summe Schuldendienst	Schuldendienst-ersätze	Buchwert 31.12.2023	Netto Schuldendienst
1. Darlehen für Investitionszwecke										
1.1. ... von Trägern des öffentlichen Rechts										
1.1.1. ... von Bund, Budesfonds, Bundeskammern										
1.1.2. ... von Ländern, Landesfonds, Landeskammern										
21435/1 NÖ Wasserwirtschaftsfo BA 08 - Regenwasserkanal/AT WWF-50249008	2006 - 2036 EUR/1,000% 851200 FIX verzinst	155.913,10	155.900,00	0,00	0,00	0,00	0,00	0,00	155.900,00	0,00
21435/2 NÖ Wasserwirtschaftsfo BA 09 - Regenwasserkanal/AT WWF-50249009	2013 - 2036 EUR/1,000% 851400 FIX verzinst	13.038,46	13.000,00	0,00	0,00	0,00	0,00	0,00	13.000,00	0,00
21435/3 NÖ Wasserwirtschaftsfo BA 13 - RW / SW - Kanal, Badeteich, Friedensiedlung,, Mosser-G., Dintner-G./AT WWF-50249013/3	2014 - 2044 EUR/1,000% 851300 FIX verzinst	48.783,82	48.800,00	0,00	0,00	0,00	0,00	0,00	48.800,00	0,00
1.1.3. ... von Gemeinden, Gemeindeverbänden, Gemeindefonds										
1.1.4. ... von Sozialversicherungsträgern										
1.1.5. ... von sonstigen Trägern des öfftenlichen Rechts										
1.2. ... von Beteiligungen der Gebietskörperschaft (ohne Finanzunternehmungen)										
1.3. ... von Unternehmen (ohne Beteiligungen und ohne Finanzunternehmungen)										
1.4. ... von Finanzunternehmen										
1.4.1. ... von Finanzunternehmen im Inland										
6/2 Raiffeisen Regionalbank Mö Wirtschaftshof- und Bauhofeinrichtung/AT 10.206.654	2016 - 2032 EUR/0,980% 820100 FIX verzinst	350.000,00	226.200,00	0,00	22.900,00	2.200,00	25.100,00	2.200,00	203.300,00	22.900,00
6/3 Raiffeisen Regionalbank Mö Wirtschaftshof- und Bauhofeinrichtung/AT 10.206.662	2016 - 2027 EUR/0,980% 820100 FIX verzinst	730.000,00	480.000,00	0,00	100.000,00	4.500,00	104.500,00	0,00	380.000,00	104.500,00

Darlehen/Darlehensgeber Verwendung/Staat Aktenzahl	Ansatz	Laufzeit Währung/Zinssatz Zinsindikator	Darlehenshöhe Gesamt	Buchwert 31.12.2022	Zugang	Tilgung	Zinsen	Summe Schuldendienst	Schuldendienst- ersätze	Buchwert 31.12.2023	Netto Schuldendienst
6/5 Raiffeisen Regionalbank Mö		2018 - 2023	500.000,00	83.300,00	0,00	83.300,00	100,00	83.400,00	0,00	0,00	83.400,00
Gemeindestraßenbau/AT		EUR/0,650%									
10.210.664	612000	FIX verzinst									
6/6 Raiffeisen Regionalbank Mö		2020 - 2035	250.000,00	208.300,00	0,00	16.600,00	1.600,00	18.200,00	0,00	191.700,00	18.200,00
Grundstücksankauf für Feuerwehrhaus Zubau/AT		EUR/0,750%									
AT11 3225 0000 10	163000	FIX verzinst									
6/221 Raiffeisen Regionalbank N		2007 - 2032	50.000,00	21.500,00	0,00	2.000,00	800,00	2.800,00	0,00	19.500,00	2.800,00
Sanierung RW-Kanal BA10/AT		EUR/3,840%									
20.230.090	851900	euribor3m									
6/232 Raiffeisen Regionalbank N		1998 - 2023	325.574,30	9.100,00	0,00	9.100,00	100,00	9.200,00	0,00	0,00	9.200,00
BA 07 - Ortsnetz/AT		EUR/3,620%									
20.230.041	851100	euribor3m									
6/242 Raiffeisen Regionalbank N		1999 - 2023	450.571,57	24.200,00	0,00	24.200,00	600,00	24.800,00	0,00	0,00	24.800,00
BA 06/2 - Kläranlage/AT		EUR/3,620%									
20.230.074	851000	euribor3m									
8/1 UniCredit Bank Austria AG		2022 - 2053	1.152.000,00	1.152.000,00	0,00	19.200,00	40.400,00	59.600,00	0,00	1.132.800,00	59.600,00
Bildungscampus - Darlehen 4 - 1.800.000 €/AT		EUR/3,310%	*1.800.000,00*								
AT41 1200 0100 37	853700	FIX verzinst									
8/1 UniCredit Bank Austria AG		2022 - 2053	648.000,00	648.000,00	0,00	10.800,00	22.800,00	33.600,00	0,00	637.200,00	33.600,00
Bildungscampus - Darlehen 4 - 1.800.000 €/AT		EUR/3,310%	*1.800.000,00*								
AT41 1200 0100 37	853710	FIX verzinst									
8/4 UniCredit Bank Austria AG		2016 - 2043	878.900,00	741.000,00	0,00	24.800,00	26.600,00	51.400,00	0,00	716.200,00	51.400,00
Altstoffsammelzentrum Neubau/AT		EUR/3,795%									
10018 178 409	852000	euribor3m									
8/212 UniCredit Bank Austria AG		2004 - 2031	982.000,00	385.700,00	0,00	37.500,00	12.300,00	49.800,00	0,00	348.200,00	49.800,00
BA 08 - Regenwasserkanal/AT		EUR/3,226%									
53 000 244 672	851200	euribor6m									

Darlehen/Darlehensgeber Verwendung/Staat Aktenzahl	Ansatz	Laufzeit Währung/Zinssatz Zinsindikator	Darlehenshöhe Gesamt	Buchwert 31.12.2022	Zugang	Tilgung	Zinsen	Summe Schuldendienst	Schuldendienst-ersätze	Buchwert 31.12.2023	Netto Schuldendienst
8/213 UniCredit Bank Austria AG		2004 - 2031	1.498.000,00	597.200,00	0,00	58.100,00	19.100,00	77.200,00	0,00	539.100,00	77.200,00
BA 08 - Regenwasserkanal/AT		EUR/3,226%									
53 000 267 012	851200	euribor6m									
10/1 Austrian Anadi Bank AG		2006 - 2031	100.000,00	39.800,00	0,00	3.800,00	1.300,00	5.100,00	0,00	36.000,00	5.100,00
Regenwasserkanal Schlossplatz/AT		EUR/3,376%									
789.979-014	851400	euribor6m									
10/2 Austrian Anadi Bank AG		2007 - 2032	108.500,00	45.200,00	0,00	4.100,00	1.500,00	5.600,00	0,00	41.100,00	5.600,00
Druckleitung Schloßpark/AT		EUR/3,376%									
789.980-012	851600	euribor6m									
10/3 Austrian Anadi Bank AG		2020 - 2035	300.000,00	250.000,00	0,00	20.000,00	1.100,00	21.100,00	0,00	230.000,00	21.100,00
Neubau Kabinentrakt und Tribüne UFC Laxenburg/AT		EUR/0,450%									
797323012	262000	FIX verzinst									
2262/1 BAWAG P.S.K. Bank für		2020 - 2053	5.664.000,00	5.664.000,00	0,00	94.400,00	43.300,00	137.700,00	0,00	5.569.600,00	137.700,00
Bildungscampus - Darlehen 1 - 8.850.000 €/AT		EUR/0,723%	*8.850.000,00*								
AT63 6000 0005 40	853700	Euro-Zinsswa									
2262/1 BAWAG P.S.K. Bank für		2020 - 2053	3.186.000,00	3.186.000,00	0,00	53.100,00	24.400,00	77.500,00	0,00	3.132.900,00	77.500,00
Bildungscampus - Darlehen 1 - 8.850.000 €/AT		EUR/0,723%	*8.850.000,00*								
AT63 6000 0005 40	853710	Euro-Zinsswa									
2262/2 BAWAG P.S.K. Bank für		2020 - 2038	1.056.000,00	1.056.000,00	0,00	35.200,00	39.500,00	74.700,00	0,00	1.020.800,00	74.700,00
Bildungscampus - Darlehen 2 - 1.650.000 €/AT		EUR/3,430%	*1.650.000,00*								
AT85 6000 0005 40	853700	FIX verzinst									
2262/2 BAWAG P.S.K. Bank für		2020 - 2038	594.000,00	594.000,00	0,00	19.800,00	22.200,00	42.000,00	0,00	574.200,00	42.000,00
Bildungscampus - Darlehen 2 - 1.650.000 €/AT		EUR/3,430%	*1.650.000,00*								
AT85 6000 0005 40	853710	FIX verzinst									
2262/3 BAWAG P.S.K. Bank für		2022 - 2053	192.000,00	192.000,00	0,00	3.200,00	4.900,00	8.100,00	0,00	188.800,00	8.100,00
Bildungscampus - Darlehen 3 - 300.000 €/AT		EUR/2,530%	*300.000,00*								
AT46 6000 0005 40	853700	Euro-Zinsswa									

Darlehen/Darlehensgeber Verwendung/Staat Aktenzahl Ansatz	Laufzeit Währung/Zinssatz Zinsindikator	Darlehenshöhe Gesamt	Buchwert 31.12.2022	Zugang	Tilgung	Zinsen	Summe Schuldendienst	Schuldendienst- ersätze	Buchwert 31.12.2023	Netto Schuldendienst
2262/3 BAWAG P.S.K. Bank für	2022 - 2053	108.000,00	108.000,00	0,00	1.800,00	2.800,00	4.600,00	0,00	106.200,00	4.600,00
Bildungscampus - Darlehen 3 - 300.000 €/AT	EUR/2,530%	*300.000,00*								
AT46 6000 0005 40 853710	Euro-Zinsswa									
2262/5 BAWAG P.S.K. Bank für	2021 - 2041	800.000,00	750.000,00	0,00	40.000,00	6.300,00	46.300,00	0,00	710.000,00	46.300,00
Grundstücksankauf Hotelgrundstück - 800.000 €/AT	EUR/0,855%									
AT21 6000 0005 40 840000	ICE Swap-Ra									
24484/1 Erste Bank der österreic	2022 - 2033	500.000,00	500.000,00	0,00	25.000,00	17.700,00	42.700,00	0,00	475.000,00	42.700,00
Ausbau Photovoltaikanlagen auf gemeindeeigenen , Objekten - 500.000 €/AT	EUR/3,440%									
AT20 2011 1822 39 751000	FIX verzinst									
24484/2 Erste Bank der österreic	2022 - 2028	700.000,00	700.000,00	0,00	70.000,00	24.800,00	94.800,00	0,00	630.000,00	94.800,00
Gemeindestraßenbau - 700.000 €/AT	EUR/3,190%									
AT90 2011 1822 39 612000	FIX verzinst									
24484/224 Erste Bank der österr	2013 - 2023	500.000,00	25.000,00	0,00	25.000,00	300,00	25.300,00	0,00	0,00	25.300,00
Schlossplatz 10 - Ärztezentrum/AT	EUR/0,000%									
822-390-540/00 853300	euribor3m									
1.4.2. ... von Finanzunternehmen im Ausland										
1.5. ... von Sonstigen										
Zwischensumme			**17.904.200,00**	**0,00**	**803.900,00**	**321.200,00**	**1.125.100,00**	**2.200,00**	**17.100.300,00**	**1.122.900,00**

2. Finanzschulden für den laufenden Aufwand

2.1. ... von Trägern des öffentlichen Rechts

2.1.1. ... von Bund, Budesfonds, Bundeskammern

2.1.2. ... von Ländern, Landesfonds, Landeskammern

2.1.3. ... von Gemeinden, Gemeindeverbänden, Gemeindefonds

2.1.4. ... von Sozialversicherungsträgern

2.1.5. ... von sonstigen Trägern des öfftenlichen Rechts

2.2. ... von Beteiligungen der Gebietskörperschaft (ohne Finanzunternehmungen)

Darlehen/Darlehensgeber Verwendung/Staat Aktenzahl	Laufzeit Währung/Zinssatz Ansatz	Zinsindikator	Darlehenshöhe Gesamt	Buchwert 31.12.2022	Zugang	Tilgung	Zinsen	Summe Schuldendienst	Schuldendienst-ersätze	Buchwert 31.12.2023	Netto Schuldendienst
2.3. ... von Unternehmen (ohne Beteiligungen und ohne Finanzunternehmungen)											
2.4. ... von Finanzunternehmen											
2.4.1. ... von Finanzunternehmen im Inland											
2.4.2. ... von Finanzunternehmen im Ausland											
2.5. ... von Sonstigen											
Zwischensumme				0,00	0,00	0,00	0,00	0,00	0,00	0,00	0,00
SUMME (1 und 2)				17.904.200,00	0,00	803.900,00	321.200,00	1.125.100,00	2.200,00	17.100.300,00	1.122.900,00
Davon ohne A85-89				3.197.800,00	0,00	377.800,00	58.300,00	436.100,00	2.200,00	2.820.000,00	433.900,00
Davon A85-89				14.706.400,00	0,00	426.100,00	262.900,00	689.000,00	0,00	14.280.300,00	689.000,00

Nachweis über hausinterne Vergütungen (Anlage 6f)

Nachweis über haushaltinterne Vergütungen (Anlage 6f)

Gruppenebene		Erträge	Aufwendungen
0	Vertretungskörper und allgemeine Verwaltung	41.100,00	0,00
1	Öffentliche Ordnung und Sicherheit	0,00	0,00
2	Unterricht, Erziehung, Sport und Wissenschaft	0,00	0,00
3	Kunst, Kultur und Kultus	0,00	0,00
4	Soziale Wohlfahrt und Wohnbauförderung	0,00	0,00
5	Gesundheit	0,00	0,00
6	Straßen- und Wasserbau, Verkehr	0,00	0,00
7	Wirtschaftsförderung	0,00	0,00
8	Dienstleistungen	0,00	41.100,00
9	Finanzwirtschaft	0,00	0,00
	Summe	**41.100,00**	**41.100,00**

Leasingspiegel (Anlage 6i)

Finanzierungsleasing

Ansatz- oder Projektbezeichnung	Anschaffungskosten	Buchwert 31.12.2022	Buchwert 31.12.2023	Summe ausstehender Mindestleasing-zahlungen	Laufzeit	Restlaufzeit in Jahren
Summe	**0,00**	**0,00**	**0,00**	**0,00**		
Wirtschaftliche Unternehmungen, Betriebe, betriebsähnliche Einrichtungen gem. § 1 Abs. 2						
Summe	**0,00**	**0,00**	**0,00**	**0,00**		

Operating Leasing

Ansatz- oder Projektbezeichnung	Laufzeit Grundmietzeit in Jahren	Gesamtkosten	Einmalkaution	Leasingentgelt (ohne laufender Kaution)	Laufende Kaution	Restlaufzeit in Jahren	Kumulierte Restzahlungen
Summe		**0,00**	**0,00**	**0,00**	**0,00**		**0,00**
Wirtschaftliche Unternehmungen, Betriebe, betriebsähnliche Einrichtungen gem. § 1 Abs. 2							
Summe		**0,00**	**0,00**	**0,00**	**0,00**		**0,00**

Rückstellungsspiegel (Anlage 6q)

Rückstellungsspiegel (Anlage 6q)

Rückstellung	Stand 31.12.2022	Dotierungen (+)	Verbrauch (-)	Auflösung (-)	Stand 31.12.2023
Kurzfristig	**0,00**	**0,00**	**0,00**	**0,00**	**0,00**
Rückstellungen für Prozesskosten	0,00	0,00	0,00	0,00	0,00
Rückstellungen für nicht konsumierte Urlaube	0,00	0,00	0,00	0,00	0,00
Rückstellungen für ausstehende Rechnungen	0,00	0,00	0,00	0,00	0,00
Sonstige kurzfristige Rückstellungen	0,00	0,00	0,00	0,00	0,00
Langfristig	**511.800,00**	**92.700,00**	**75.300,00**	**0,00**	**529.200,00**
Rückstellungen für Abfertigungen	278.700,00	61.700,00	55.500,00	0,00	284.900,00
Rückstellungen für Jubiläumszuwendungen	233.100,00	31.000,00	19.800,00	0,00	244.300,00
Rückstellungen für Haftungen	0,00	0,00	0,00	0,00	0,00
Rückstellungen für Sanierung von Altlasten	0,00	0,00	0,00	0,00	0,00
Rückstellungen für Pensionen (Säule I)	0,00	0,00	0,00	0,00	0,00
Sonstige langfristige Rückstellungen	0,00	0,00	0,00	0,00	0,00
Gesamtsumme	**511.800,00**	**92.700,00**	**75.300,00**	**0,00**	**529.200,00**

Nachweis Vermögen mit abgeänderter Nutzungsdauer

Konto	Bezeichnung	Nutzungsdauer lt. VRV	Abweichende Nutzungsdauer	Begründung
2/0040004/06593	Stahlverbundtragwerk über Zubringer A2 für Gemeindestraße	40,0	100,0	Nutzungsdauer wurde von Sachverständigen festgestellt, siehe GR 25.09.2007 - GR 12.12.2019
2/0040004/06594	Stahltragwerk IZ	40,0	100,0	Nutzungsdauer wurde von Sachverständigen festgestellt, siehe GR 25.09.2007 - GR 12.12.2019
2/0060001/06457	Volksschule Zubau 1991/1992 Martin Ebner-Gasse 10	50,0	37,0	wird auf die Restnutzungsdauer des Gebäudes abgeschrieben
2/0060001/06458	Volksschule Zubau 2011/2012 Martin Ebner-Gasse 10	50,0	17,0	wird auf die Restnutzungsdauer des Gebäudes abgeschrieben
2/0060001/06459	Hort Martin Ebner-Gasse 10	50,0	17,0	wird auf die Restnutzungsdauer des Gebäudes abgeschrieben
2/0060001/06461	Musikschule Martin Ebner-Gasse 10	50,0	17,0	wird auf die Restnutzungsdauer des Gebäudes abgeschrieben
2/0060001/06467	Feuerwehr Zubau Herbert Rauch-Gasse 2	50,0	33,0	wird auf die Restnutzungsdauer des Gebäudes abgeschrieben
2/0060001/06528	Kälteanlage	50,0	17,0	wird auf die Restnutzungsdauer des Gebäudes abgeschrieben
2/0060001/06768	Photovoltaik Rathaus	50,0	23,0	wird auf die Restnutzungsdauer des Gebäudes abgeschrieben
2/0060001/06769	Klimaanlage 1. Teil 2016	50,0	22,0	wird auf die Restnutzungsdauer des Gebäudes abgeschrieben
2/0060001/06770	Klimaanlage 2. Teil 2017	50,0	21,0	wird auf die Restnutzungsdauer des Gebäudes abgeschrieben
2/0060001/06771	Klimaanlage 3. Teil 2018	50,0	20,0	wird auf die Restnutzungsdauer des Gebäudes abgeschrieben
2/0060001/06869	KT Volksschule Zubau 1991/1992 Martin Ebner-Gasse 10	50,0	37,0	wird auf die Restnutzungsdauer des Gebäudes abgeschrieben
2/0060001/06870	KT Volksschule Zubau 2011/2012 Martin Ebner-Gasse 10	50,0	17,0	wird auf die Restnutzungsdauer des Gebäudes abgeschrieben
2/0410001/06740	Öffentliche Beleuchtung 2009	5,0	14,0	für die ÖB ist keine Nutzungsdauer in der Anlage vorgesehen - GR 12.12.2019
2/0410001/06741	Öffentliche Beleuchtung 2010	5,0	14,0	für die ÖB ist keine Nutzungsdauer in der Anlage vorgesehen - GR 12.12.2019
2/0410001/06742	Öffentliche Beleuchtung 2011	5,0	14,0	für die ÖB ist keine Nutzungsdauer in der Anlage vorgesehen - GR 12.12.2019
2/0410001/06743	Öffentliche Beleuchtung 2012	5,0	14,0	für die ÖB ist keine Nutzungsdauer in der Anlage vorgesehen - GR 12.12.2019
2/0410001/06744	Öffentliche Beleuchtung 2013	5,0	14,0	für die ÖB ist keine Nutzungsdauer in der Anlage vorgesehen - GR 12.12.2019
2/0410001/06745	Öffentliche Beleuchtung 2014	5,0	14,0	für die ÖB ist keine Nutzungsdauer in der Anlage vorgesehen - GR 12.12.2019
2/0410001/06746	Öffentliche Beleuchtung 2015	5,0	14,0	für die ÖB ist keine Nutzungsdauer in der Anlage vorgesehen - GR 12.12.2019
2/0410001/06747	Öffentliche Beleuchtung 2016	5,0	14,0	für die ÖB ist keine Nutzungsdauer in der Anlage vorgesehen - GR 12.12.2019
2/0410001/06748	Öffentliche Beleuchtung 2017	5,0	14,0	für die ÖB ist keine Nutzungsdauer in der Anlage vorgesehen - GR 12.12.2019
2/0410001/06749	Öffentliche Beleuchtung 2018	5,0	14,0	für die ÖB ist keine Nutzungsdauer in der Anlage vorgesehen - GR 12.12.2019
2/0410001/06750	Schutzwegbeleuchtung Franz Joseph Platz	5,0	14,0	für die ÖB ist keine Nutzungsdauer in der Anlage vorgesehen - GR 12.12.2019
2/0410001/06851	Lärmschutzwände	5,0	15,0	für Lärmschutz ist keine Nutzungsdauer in der Anlage vorgesehen - GR 19.12.2019
2/0410001/06941	KT Öffentliche Beleuchtung 2009 NÖ Landesregierung	5,0	14,0	für die ÖB ist keine Nutzungsdauer in der Anlage vorgesehen - GR 12.12.2019
2/0410001/06942	Schutzwegbeleuchtung Neudorfer Straße	5,0	14,0	für die ÖB ist keine Nutzungsdauer in der Anlage vorgesehen - GR 12.12.2019

Konto	Bezeichnung	Nutzungsdauer lt. VRV	Abweichende Nutzungsdauer	Begründung
2/0410001/06943	Öffentliche Beleuchtung 2020	5,0	14,0	für die ÖB ist keine Nutzungsdauer in der Anlage vorgesehen - GR 12.12.2019
2/0410001/06944	Schutzwegbeleuchtung 2021	5,0	14,0	für die ÖB ist keine Nutzungsdauer in der Anlage vorgesehen - GR 12.12.2019
2/0410001/06945	Öffentliche Beleuchtung 2021	5,0	14,0	für die ÖB ist keine Nutzungsdauer in der Anlage vorgesehen - GR 12.12.2019
2/0410001/06946	Öffentliche Beleuchtung 2022	5,0	14,0	für die ÖB ist keine Nutzungsdauer in der Anlage vorgesehen - GR 12.12.2019
2/0410001/06947	Lärmschutzwände Verlängerung B11	5,0	15,0	für Lärmschutz ist keine Nutzungsdauer in der Anlage vorgesehen - GR 19.12.2019
2/0430001/00001	Baumkataster	0,0	10,0	für Lizenzen / Software ist keine Nutzungsdauer in der Anlage vorgesehen - GR 15.12.2020 u. GR 23.03.2021
3/0040013/06826	Errichtungskosten Badeteich	33,0	15,0	Container, Sanitäranlagen,.. haben eine Nutzungsdauer zwischen 10-20 Jahre - GR 12.12.2019
3/0040013/06947	KT Errichtungskosten Badeteich	33,0	15,0	Container, Sanitäranlagen,.. haben eine Nutzungsdauer zwischen 10-20 Jahre - GR 12.12.2019
3/0060001/06463	Polizei - Klimaanlage 2017 Guntramsdorfer Straße 7	50,0	31,0	wird auf die Restnutzungsdauer des Gebäudes abgeschrieben
3/0060001/06465	Polizei - Klimaanlage 2018 Guntramsdorfer Straße 7	50,0	30,0	wird auf die Restnutzungsdauer des Gebäudes abgeschrieben
3/0060001/06470	Klimaanlage	50,0	35,0	wird auf die Restnutzungsdauer des Gebäudes abgeschrieben
3/0060001/06526	Museum Ausbau Dachboden	50,0	47,0	wird auf die Restnutzungsdauer der Sanierung abgeschrieben
3/0060001/06806	Franz Joseph-Platz 1 Gebäude - Kälteanlage	50,0	45,0	wird auf die Restnutzungsdauer des Gebäudes abgeschrieben
3/0060001/06944	KT Franz Joseph-Platz 1 Gebäude - Kälteanlage KT	50,0	45,0	wird auf die Restnutzungsdauer des Gebäudes abgeschrieben
3/0060001/06951	Photovoltaik Kaiserbahnhof	50,0	29,0	wird auf die Restnutzungsdauer des Gebäudes abgeschrieben
3/0060001/06955	KT Photovoltaik Kaiserbahnhof	50,0	29,0	wird auf die Restnutzungsdauer des Gebäudes abgeschrieben
3/0070002/06807	Franz Joseph-Platz 1 Wintergarten	20,0	12,5	wurde 2012 errichtet und wird auf Restnutzungsdauer des Anlagegutes abgeschrieben
3/0440001/06834	Ticketsystem - Anteil	0,0	4,0	für Lizenzen ist keine Nutzungsdauer in der Anlage vorgesehen - GR 12.12.2019
3/0440001/06835	Ticketsystem - Anteil	0,0	4,0	für Lizenzen ist keine Nutzungsdauer in der Anlage vorgesehen - GR 12.12.2019
4/0150002/06515	FW-273MD Volvo FMX 3840 HLFA 3 3000/200	10,0	25,0	lt. Förderungsrichtlinie (Anschaffung von Fahrzeugen, Geräten und Ausrüstungsgegenständen) - GR 12.12.2019
4/0150002/06516	Beitrag FF FW-273MD Volvo FMX 3840 HLFA 3 3000/200	10,0	25,0	lt. Förderungsrichtlinie (Anschaffung von Fahrzeugen, Geräten und Ausrüstungsgegenständen) - GR 12.12.2019
4/0150002/06517	FW-231MD Mercedes Sprinter KDOF 1	10,0	25,0	lt. Förderungsrichtlinie (Anschaffung von Fahrzeugen, Geräten und Ausrüstungsgegenständen) - GR 12.12.2019
4/0150002/06518	FW-274MD Mercedes Atego TLF-A 2000	10,0	25,0	lt. Förderungsrichtlinie (Anschaffung von Fahrzeugen, Geräten und Ausrüstungsgegenständen) - GR 12.12.2019
4/0150002/06520	Beitrag FF FW-274MD Mercedes Atego	10,0	25,0	lt. Förderungsrichtlinie (Anschaffung von Fahrzeugen, Geräten und Ausrüstungsgegenständen) - GR 12.12.2019
4/0150002/06521	FW-233MD Mercedes Sprinter BLF	10,0	25,0	lt. Förderungsrichtlinie (Anschaffung von Fahrzeugen, Geräten und Ausrüstungsgegenständen) - GR 12.12.2019
4/0150002/06522	Beitrag FF FW-233MD Mercedes Sprinter	10,0	25,0	lt. Förderungsrichtlinie (Anschaffung von Fahrzeugen, Geräten und Ausrüstungsgegenständen) - GR 12.12.2019

Konto	Bezeichnung	Nutzungsdauer lt. VRV	Abweichende Nutzungsdauer	Begründung
4/0150002/06523	FW-234MD Mercedes Sprinter KRF-S	10,0	25,0	lt. Förderungsrichtlinie (Anschaffung von Fahrzeugen, Geräten und Ausrüstungsgegenständen) - GR 12.12.2019
4/0150002/06524	Beitrag FF FW-234MD Mercedes Sprinter	10,0	25,0	lt. Förderungsrichtlinie (Anschaffung von Fahrzeugen, Geräten und Ausrüstungsgegenständen) - GR 12.12.2019
4/0150002/06849	FW-230MD Mercedes Benz Vito	10,0	15,0	lt. Förderungsrichtlinie (Anschaffung von Fahrzeugen, Geräten und Ausrüstungsgegenständen) - GR 12.12.2019
4/0150002/06850	Beitrag FF FW-230MD Mercedes Benz Vito	10,0	15,0	lt. Förderungsrichtlinie (Anschaffung von Fahrzeugen, Geräten und Ausrüstungsgegenständen) - GR 12.12.2019
4/0150002/06912	KT FW-273MD Volvo FMX 3840 HLFA 3 3000/200	10,0	25,0	lt. Förderungsrichtlinie (Anschaffung von Fahrzeugen, Geräten und Ausrüstungsgegenständen) - GR 12.12.2019
4/0150002/06913	KT FW-231MD Mercedes Sprinter KDOF 1	10,0	25,0	lt. Förderungsrichtlinie (Anschaffung von Fahrzeugen, Geräten und Ausrüstungsgegenständen) - GR 12.12.2019
4/0150002/06914	KT FW-274MD Mercedes Atego TLF-A 2000	10,0	25,0	lt. Förderungsrichtlinie (Anschaffung von Fahrzeugen, Geräten und Ausrüstungsgegenständen) - GR 12.12.2019
4/0150002/06915	KT FW-233MD Mercedes Sprinter BLF	10,0	25,0	lt. Förderungsrichtlinie (Anschaffung von Fahrzeugen, Geräten und Ausrüstungsgegenständen) - GR 12.12.2019
4/0150002/06916	KT FW-234MD Mercedes Sprinter KRF-S	10,0	25,0	lt. Förderungsrichtlinie (Anschaffung von Fahrzeugen, Geräten und Ausrüstungsgegenständen) - GR 12.12.2019
4/0150002/06949	KT FW-230MD Mercedes Benz Vito	10,0	15,0	lt. Förderungsrichtlinie (Anschaffung von Fahrzeugen, Geräten und Ausrüstungsgegenständen) - GR 12.12.2019
4/0150002/06950	FW-235MD Mercedes-Benz LAST	10,0	25,0	lt. Förderungsrichtlinie (Anschaffung von Fahrzeugen, Geräten und Ausrüstungsgegenständen) - GR 12.12.2019
4/0150002/06951	Beitrag FF FE-235MD Mercedes-Benz LAST	10,0	25,0	lt. Förderungsrichtlinie (Anschaffung von Fahrzeugen, Geräten und Ausrüstungsgegenständen) - GR 12.12.2019
4/0150003/06423	Gabelstapler Still	10,0	5,0	Baujahr 2013 Nutzungsdauer ist 10 Jahre (bis 2022), 2018 von Gemeinde gekauft, daher noch 5 Jahre abschreiben.
4/0240001/06445	Rasenmäher 2019 SNr. MBUF-1001173	10,0	3,0	durch die starke Auslastung nur 3 Jahre benützbar - GR 12.12.2019
4/0240001/06446	Rasenmäher 2019 SNr. MBUF-1001175	10,0	3,0	durch die starke Auslastung nur 3 Jahre benützbar - GR 12.12.2019
4/0240001/06918	Rasenmäher Honda 2020 SNr. MBUF-1006181	10,0	3,0	durch die starke Auslastung nur 3 Jahre benützbar - GR 12.12.2019
4/0240001/06919	Rasenmäher Honda 2020 SNr. MBUF-1009513	10,0	3,0	durch die starke Auslastung nur 3 Jahre benützbar - GR 12.12.2019
4/0290001/07009	Rasenmäher 2018 Honda HRX476CVK	8,0	3,0	durch die starke Auslastung nur 3 Jahre benützbar - GR 12.12.2019
4/0290001/07010	Rasenmäher 2018 Honda HRX476CVK	8,0	3,0	durch die starke Auslastung nur 3 Jahre benützbar - GR 12.12.2019
4/0440001/06405	Homepage VS	0,0	4,0	für Lizenzen ist keine Nutzungsdauer in der Anlage vorgesehen - GR 12.12.2019
4/0440001/06406	Upgrade Windows 10 und Office 2019	0,0	4,0	für Lizenzen ist keine Nutzungsdauer in der Anlage vorgesehen - GR 12.12.2019
4/0440001/06407	Homepage	0,0	4,0	für Lizenzen ist keine Nutzungsdauer in der Anlage vorgesehen - GR 12.12.2019

Konto	Bezeichnung	Nutzungsdauer lt. VRV	Abweichende Nutzungsdauer	Begründung
4/0440001/06408	Session Sitzungsmanagement	0,0	4,0	für Lizenzen ist keine Nutzungsdauer in der Anlage vorgesehen - GR 12.12.2019
4/0440001/06409	Flächenwidmungsplan	0,0	10,0	für Lizenzen / Software ist keine Nutzungsdauer in der Anlage vorgesehen - GR 15.12.2020 u. GR 23.03.2021
4/0440001/06410	Bebauungsplan	0,0	10,0	für Lizenzen / Software ist keine Nutzungsdauer in der Anlage vorgesehen - GR 15.12.2020 u. GR 23.03.2021
4/0440001/06834	Bürgerkartensystem	0,0	4,0	für Lizenzen ist keine Nutzungsdauer in der Anlage vorgesehen - GR 12.12.2019
4/0440001/06911	k5 Finanz - Wirtschaftshof	0,0	4,0	für Lizenzen ist keine Nutzungsdauer in der Anlage vorgesehen - GR 12.12.2019
4/0440001/06912	k5 ELAK	0,0	4,0	für Lizenzen ist keine Nutzungsdauer in der Anlage vorgesehen - GR 12.12.2019
4/0440001/06913	k5 Finanz	0,0	4,0	für Lizenzen ist keine Nutzungsdauer in der Anlage vorgesehen - GR 12.12.2019
4/0440001/06944	Digiplan	0,0	4,0	für Lizenzen ist keine Nutzungsdauer in der Anlage vorgesehen - GR 12.12.2019
4/0440001/07085	WILMA Wahlprogramm	0,0	4,0	für Lizenzen ist keine Nutzungsdauer in der Anlage vorgesehen - GR 12.12.2019
4/0440001/07086	KT - Bürgerkartensystem - APP	0,0	4,0	für Lizenzen / Software ist keine Nutzungsdauer in der Anlage vorgesehen - GR 12.12.2019
4/0440001/07087	Web Office	0,0	4,0	für Lizenzen ist keine Nutzungsdauer in der Anlage vorgesehen - GR 12.12.2019
4/0440001/07088	BMD	0,0	4,0	für Lizenzen / Software ist keine Nutzungsdauer in der Anlage vorgesehen
5/0290007/06858	B-Klarinette Yamaha YCL-458II-20	20,0	10,0	da die Geräte von Kindern in Ausbildung bespielt werden, und auch die Nutzungsdauern in der Privatwirtschaft viel kürzer sind, wird eine Nutzungsdauer von 10 Jahren genommen - GR 12.12.2019
5/0290007/06859	Celloset 1/8 Student	20,0	10,0	da die Geräte von Kindern in Ausbildung bespielt werden, und auch die Nutzungsdauern in der Privatwirtschaft viel kürzer sind, wird eine Nutzungsdauer von 10 Jahren genommen - GR 12.12.2019
5/0290007/06860	3/4 Geige mit Bogen	20,0	10,0	da die Geräte von Kindern in Ausbildung bespielt werden, und auch die Nutzungsdauern in der Privatwirtschaft viel kürzer sind, wird eine Nutzungsdauer von 10 Jahren genommen - GR 12.12.2019
5/0290007/06861	E-Piano Yamaha	20,0	10,0	da die Geräte von Kindern in Ausbildung bespielt werden, und auch die Nutzungsdauern in der Privatwirtschaft viel kürzer sind, wird eine Nutzungsdauer von 10 Jahren genommen - GR 12.12.2019
5/0290007/06862	Geige mit Bogen	20,0	10,0	da die Geräte von Kindern in Ausbildung bespielt werden, und auch die Nutzungsdauern in der Privatwirtschaft viel kürzer sind, wird eine Nutzungsdauer von 10 Jahren genommen - GR 12.12.2019

Konto	Bezeichnung	Nutzungsdauer lt. VRV	Abweichende Nutzungsdauer	Begründung
5/0290007/06863	Westerngitarre Martin	20,0	10,0	da die Geräte von Kindern in Ausbildung bespielt werden, und auch die Nutzungsdauern in der Privatwirtschaft viel kürzer sind, wird eine Nutzungsdauer von 10 Jahren genommen - GR 12.12.2019
5/0290007/06864	Saxophon Yamaha YAS-280	20,0	10,0	da die Geräte von Kindern in Ausbildung bespielt werden, und auch die Nutzungsdauern in der Privatwirtschaft viel kürzer sind, wird eine Nutzungsdauer von 10 Jahren genommen - GR 12.12.2019
5/0290007/06865	Kinderhorn	20,0	10,0	da die Geräte von Kindern in Ausbildung bespielt werden, und auch die Nutzungsdauern in der Privatwirtschaft viel kürzer sind, wird eine Nutzungsdauer von 10 Jahren genommen - GR 12.12.2019
5/0290007/06866	Alt Saxophon Yamaha IAS 280	20,0	10,0	da die Geräte von Kindern in Ausbildung bespielt werden, und auch die Nutzungsdauern in der Privatwirtschaft viel kürzer sind, wird eine Nutzungsdauer von 10 Jahren genommen - GR 12.12.2019
5/0290007/06867	Alt Saxophon Yamaha IAS 280	20,0	10,0	da die Geräte von Kindern in Ausbildung bespielt werden, und auch die Nutzungsdauern in der Privatwirtschaft viel kürzer sind, wird eine Nutzungsdauer von 10 Jahren genommen - GR 12.12.2019
5/0290007/06868	Gitarre Hanika 50AF	20,0	10,0	da die Geräte von Kindern in Ausbildung bespielt werden, und auch die Nutzungsdauern in der Privatwirtschaft viel kürzer sind, wird eine Nutzungsdauer von 10 Jahren genommen - GR 12.12.2019
5/0290007/06869	Gitarre Hanika 50AF	20,0	10,0	da die Geräte von Kindern in Ausbildung bespielt werden, und auch die Nutzungsdauern in der Privatwirtschaft viel kürzer sind, wird eine Nutzungsdauer von 10 Jahren genommen - GR 12.12.2019
5/0290007/06870	E-Piano Yamaha P155B	20,0	10,0	da die Geräte von Kindern in Ausbildung bespielt werden, und auch die Nutzungsdauern in der Privatwirtschaft viel kürzer sind, wird eine Nutzungsdauer von 10 Jahren genommen - GR 12.12.2019
5/0290007/06871	E-Piano Yamaha P155B	20,0	10,0	da die Geräte von Kindern in Ausbildung bespielt werden, und auch die Nutzungsdauern in der Privatwirtschaft viel kürzer sind, wird eine Nutzungsdauer von 10 Jahren genommen - GR 12.12.2019
5/0290007/06872	Kinderwaldhorn Consulat de Mar	20,0	10,0	da die Geräte von Kindern in Ausbildung bespielt werden, und auch die Nutzungsdauern in der Privatwirtschaft viel kürzer sind, wird eine Nutzungsdauer von 10 Jahren genommen - GR 12.12.2019
5/0290007/06876	Westerngitarre	20,0	10,0	da die Geräte von Kindern in Ausbildung bespielt werden, und auch die Nutzungsdauern in der Privatwirtschaft viel kürzer sind, wird eine Nutzungsdauer von 10 Jahren genommen - GR 12.12.2019
5/0290007/06877	E-Piano Yamaha P-140-B	20,0	10,0	da die Geräte von Kindern in Ausbildung bespielt werden, und auch die Nutzungsdauern in der Privatwirtschaft viel kürzer sind, wird eine Nutzungsdauer von 10 Jahren genommen - GR 12.12.2019

Konto	Bezeichnung	Nutzungsdauer lt. VRV	Abweichende Nutzungsdauer	Begründung
5/0290007/06878	Drumset Pearl VSX	20,0	10,0	da die Geräte von Kindern in Ausbildung bespielt werden, und auch die Nutzungsdauern in der Privatwirtschaft viel kürzer sind, wird eine Nutzungsdauer von 10 Jahren genommen - GR 12.12.2019
5/0290007/06879	Piano Yamaha P 121	20,0	10,0	da die Geräte von Kindern in Ausbildung bespielt werden, und auch die Nutzungsdauern in der Privatwirtschaft viel kürzer sind, wird eine Nutzungsdauer von 10 Jahren genommen - GR 12.12.2019
5/0290007/06880	Harfe Mürnseer Einfachpedal	20,0	10,0	da die Geräte von Kindern in Ausbildung bespielt werden, und auch die Nutzungsdauern in der Privatwirtschaft viel kürzer sind, wird eine Nutzungsdauer von 10 Jahren genommen - GR 12.12.2019
5/0290007/06881	Klarinette Yamaha YCL-458II-20	20,0	10,0	da die Geräte von Kindern in Ausbildung bespielt werden, und auch die Nutzungsdauern in der Privatwirtschaft viel kürzer sind, wird eine Nutzungsdauer von 10 Jahren genommen - GR 12.12.2019
5/0290007/06882	Klarinette Yamaha YCL-458II-20	20,0	10,0	da die Geräte von Kindern in Ausbildung bespielt werden, und auch die Nutzungsdauern in der Privatwirtschaft viel kürzer sind, wird eine Nutzungsdauer von 10 Jahren genommen - GR 12.12.2019
5/0290007/06883	Kinderposaune Roy Benson	20,0	10,0	da die Geräte von Kindern in Ausbildung bespielt werden, und auch die Nutzungsdauern in der Privatwirtschaft viel kürzer sind, wird eine Nutzungsdauer von 10 Jahren genommen - GR 12.12.2019
5/0290007/06884	Kinderposaune Roy Benson	20,0	10,0	da die Geräte von Kindern in Ausbildung bespielt werden, und auch die Nutzungsdauern in der Privatwirtschaft viel kürzer sind, wird eine Nutzungsdauer von 10 Jahren genommen - GR 12.12.2019
5/0290007/06885	Tenorhorn Etude	20,0	10,0	da die Geräte von Kindern in Ausbildung bespielt werden, und auch die Nutzungsdauern in der Privatwirtschaft viel kürzer sind, wird eine Nutzungsdauer von 10 Jahren genommen - GR 12.12.2019
5/0290007/06886	Kinderhorn HR-203	20,0	10,0	da die Geräte von Kindern in Ausbildung bespielt werden, und auch die Nutzungsdauern in der Privatwirtschaft viel kürzer sind, wird eine Nutzungsdauer von 10 Jahren genommen - GR 12.12.2019
5/0290007/06887	Kinderhorn HR-203	20,0	10,0	da die Geräte von Kindern in Ausbildung bespielt werden, und auch die Nutzungsdauern in der Privatwirtschaft viel kürzer sind, wird eine Nutzungsdauer von 10 Jahren genommen - GR 12.12.2019
5/0290007/06888	Alt-Saxophon Yamaha YAS-280	20,0	10,0	da die Geräte von Kindern in Ausbildung bespielt werden, und auch die Nutzungsdauern in der Privatwirtschaft viel kürzer sind, wird eine Nutzungsdauer von 10 Jahren genommen - GR 12.12.2019
5/0290007/06889	Kinderhorn Roy Benson	20,0	10,0	da die Geräte von Kindern in Ausbildung bespielt werden, und auch die Nutzungsdauern in der Privatwirtschaft viel kürzer sind, wird eine Nutzungsdauer von 10 Jahren genommen - GR 12.12.2019

Konto	Bezeichnung	Nutzungsdauer lt. VRV	Abweichende Nutzungsdauer	Begründung
5/0290007/06890	Querflöte Jupiter	20,0	10,0	da die Geräte von Kindern in Ausbildung bespielt werden, und auch die Nutzungsdauern in der Privatwirtschaft viel kürzer sind, wird eine Nutzungsdauer von 10 Jahren genommen - GR 12.12.2019
5/0290007/06891	B-Klarinette Yamaha YCL-458II-20	20,0	10,0	da die Geräte von Kindern in Ausbildung bespielt werden, und auch die Nutzungsdauern in der Privatwirtschaft viel kürzer sind, wird eine Nutzungsdauer von 10 Jahren genommen - GR 12.12.2019
5/0290007/06892	B-Klarinette Yamaha YCL-458II-20	20,0	10,0	da die Geräte von Kindern in Ausbildung bespielt werden, und auch die Nutzungsdauern in der Privatwirtschaft viel kürzer sind, wird eine Nutzungsdauer von 10 Jahren genommen - GR 12.12.2019
5/0290007/06893	Alt-Saxophon Yamaha YAS 280	20,0	10,0	da die Geräte von Kindern in Ausbildung bespielt werden, und auch die Nutzungsdauern in der Privatwirtschaft viel kürzer sind, wird eine Nutzungsdauer von 10 Jahren genommen - GR 12.12.2019
5/0290007/06894	E-Piano Yamaha P-515 B	20,0	10,0	da die Geräte von Kindern in Ausbildung bespielt werden, und auch die Nutzungsdauern in der Privatwirtschaft viel kürzer sind, wird eine Nutzungsdauer von 10 Jahren genommen - GR 12.12.2019
5/0290007/06895	Veeh Harfe	20,0	10,0	da die Geräte von Kindern in Ausbildung bespielt werden, und auch die Nutzungsdauern in der Privatwirtschaft viel kürzer sind, wird eine Nutzungsdauer von 10 Jahren genommen - GR 12.12.2019
5/0290007/06896	Veeh Harfe	20,0	10,0	da die Geräte von Kindern in Ausbildung bespielt werden, und auch die Nutzungsdauern in der Privatwirtschaft viel kürzer sind, wird eine Nutzungsdauer von 10 genommen - GR 12.12.2019
5/0440001/00001	Bürgerkartensystem	0,0	4,0	für Lizenzen ist keine Nutzungsdauer in der Anlage vorgesehen - GR 12.12.2019
5/0440001/00002	Bibliotheksverwaltungssoftware	0,0	4,0	für Lizenzen / Software ist keine Nutzungsdauer in der Anlage vorgesehen

Dienstpostenplan
- interne Anlage b

Dienstpostenplan / Stellenplan - Nachtragsvoranschlag 2023

Der Dienstpostenplan ist **Teil des Nachtragsvoranschlages** (§ 73 NÖ GO/ § 56 Abs. 3 NÖ STROG/ § 5 Abs. 1 Z 4. VRV 2015).
Die Aufnahme eines Vertragsbediensteten darf nur erfolgen, wenn ein **im Dienstpostenplan vorgesehener Dienstposten frei ist** und die Aufnahmeerfordernisse erfüllt sind (§ 2 GVBG/ § 3 GBDO).

Dienstpostenplan im Voranschlag							
DZW	Bezeichnung des Dienstzweiges	Anzahl	Entlohnungs-gruppe	Funktionsverwendung			
				Anzahl	FGrp	Bezeichnung	Pzlg
56	Gehobener Verwaltungsdienst	7	6	1	8	Amtsleiterin	√
54	Rechnungs-(Buchhaltungs-)dienst	1	6				
71	Verwaltungsfachdienst	6	5				
46	Gehobener Bau-, Vermessungs- und technischer Dienst	4	6				
47	Gehobener Dienst an Bibliotheken	5	6				
107	Kindergarten- und Horterzieherdienst	7	klk				
12	Kindergartenhilfsdienst	18	3				
7	Schulwart mit Zusatzverwendung	1	4				
16	Schulwart	1	2				
11	Angelernter Arbeiter*in	8	3				
15	Hilfsdienst mit Vorkenntnissen	1	2				
17	Hilfsdienst	1	2				
6	Klärfacharbeiter	1	5				
2	Facharbeiter	11	5	1	7	Leiter des Wirtschaftshofes	√
				1	6	Stellvertretender Leiter des WH	√

MFP - Ergebnishaushalt Gesamt 1. und 2. Ebene
- interne Vergütungen enthalten

MVAG	Mittelverwendungs- und aufbringungsgruppen (1. und 2. Ebene)	VA 2023 inkl. NVA	Plan 2024	Plan 2025	Plan 2026	Plan 2027
211	**Erträge aus der operativen Verwaltungstätigkeit**	**13.012.600,00**	**11.626.700,00**	**11.584.100,00**	**12.296.700,00**	**12.635.800,00**
2111	Erträge aus eigenen Abgaben	5.760.200,00	5.987.700,00	6.071.700,00	6.194.700,00	6.278.700,00
2112	Erträge aus Ertragsanteilen	3.023.000,00	3.049.800,00	3.110.800,00	3.173.000,00	3.236.500,00
2113	Erträge aus Gebühren	1.256.900,00	1.265.700,00	1.268.200,00	1.276.800,00	1.281.300,00
2114	Erträge aus Leistungen	404.800,00	377.400,00	374.900,00	375.200,00	375.500,00
2115	Erträge aus Besitz und wirtschaftlicher Tätigkeit	322.100,00	353.500,00	369.200,00	367.000,00	368.400,00
2116	Erträge aus Veräußerung und sonstige Erträge	2.170.300,00	592.600,00	389.300,00	886.200,00	1.082.800,00
2117	Nicht finanzierungswirksame operative Erträge	75.300,00	0,00	0,00	23.800,00	12.600,00
212	**Erträge aus Transfers**	**659.800,00**	**616.200,00**	**615.300,00**	**612.900,00**	**815.800,00**
2121	Transferertrag von Trägern des öffentlichen Rechts	327.500,00	325.000,00	325.200,00	325.200,00	325.100,00
2122	Transferertrag von Beteiligungen	0,00	0,00	0,00	0,00	0,00
2123	Transferertrag von Unternehmen (mit Finanzunternehmen)	5.100,00	0,00	0,00	0,00	203.600,00
2124	Transferertrag von Haushalten und Organisationen ohne Erwerbscharakter	160.000,00	130.000,00	130.000,00	130.000,00	130.000,00
2125	Transferertrag vom Ausland	0,00	0,00	0,00	0,00	0,00
2126	Investitions- und Tilgungszuschüsse zwischen Unternehmungen und Betrieben der Gebietskörperschaft und der Gebietskörperschaft	0,00	0,00	0,00	0,00	0,00
2127	Nicht finanzierungswirksamer Transferertrag	167.200,00	161.200,00	160.100,00	157.700,00	157.100,00
213	**Finanzerträge**	**18.200,00**	**0,00**	**0,00**	**0,00**	**0,00**
2131	Erträge aus Zinsen	18.200,00	0,00	0,00	0,00	0,00
2132	Erträge aus Zinsen aus derivativen Finanzinstrumenten ohne Grundgeschäft	0,00	0,00	0,00	0,00	0,00
2133	Erträge aus Gewinnentnahmen von marktbestimmten Betrieben	0,00	0,00	0,00	0,00	0,00
2134	Sonstige Finanzerträge	0,00	0,00	0,00	0,00	0,00
2135	Erträge aus Dividenden/Gewinnausschüttungen	0,00	0,00	0,00	0,00	0,00
2136	Sonstige nicht finanzierungswirksame Finanzerträge	0,00	0,00	0,00	0,00	0,00
21	**Summe Erträge**	**13.690.600,00**	**12.242.900,00**	**12.199.400,00**	**12.909.600,00**	**13.451.600,00**
221	**Personalaufwand**	**3.484.200,00**	**3.414.500,00**	**3.575.300,00**	**3.703.900,00**	**3.798.500,00**
2211	Personalaufwand (Bezüge, Nebengeb., Mehrleistungen)	2.725.600,00	2.717.300,00	2.850.600,00	2.935.600,00	3.023.000,00
2212	Gesetzlicher und freiwilliger Sozialaufwand	665.900,00	658.300,00	690.200,00	734.600,00	744.200,00
2213	Sonstiger Personalaufwand	0,00	0,00	0,00	0,00	0,00
2214	Nicht finanzierungswirksamer Personalaufwand	92.700,00	38.900,00	34.500,00	33.700,00	31.300,00
222	**Sachaufwand (ohne Transferaufwand)**	**5.564.300,00**	**4.113.100,00**	**3.951.600,00**	**3.972.200,00**	**4.590.000,00**
2221	Gebrauchs- und Verbrauchsgüter, Handelswaren	221.200,00	170.900,00	171.500,00	171.400,00	175.500,00
2222	Verwaltungs- und Betriebsaufwand	463.700,00	398.600,00	389.500,00	395.100,00	398.200,00

MVAG	Mittelverwendungs- und aufbringungsgruppen (1. und 2. Ebene)	VA 2023 inkl. NVA	Plan 2024	Plan 2025	Plan 2026	Plan 2027
2223	Leasing- und Mietaufwand	48.200,00	47.100,00	47.400,00	47.400,00	47.600,00
2224	Instandhaltung	1.333.500,00	661.000,00	518.100,00	549.800,00	961.300,00
2225	Sonstiger Sachaufwand	1.934.500,00	1.681.700,00	1.692.600,00	1.694.100,00	1.905.700,00
2226	Nicht finanzierungswirksamer Sachaufwand	1.563.200,00	1.153.800,00	1.132.500,00	1.114.400,00	1.101.700,00
223	**Transferaufwand (laufende Transfers und Kapitaltransfers)**	**4.127.200,00**	**4.061.800,00**	**4.154.300,00**	**4.301.700,00**	**4.383.200,00**
2231	Transferaufwand an Träger des öffentlichen Rechts	2.929.200,00	3.033.400,00	3.136.300,00	3.242.700,00	3.353.100,00
2232	Transferaufwand an Beteiligungen	0,00	0,00	0,00	0,00	0,00
2233	Transferaufwand an Unternehmen (mit Finanzunternehmen)	740.100,00	641.700,00	671.700,00	681.700,00	691.700,00
2234	Transferaufwand an Haushalte und Organisationen ohne Erwerbscharakter	457.900,00	386.700,00	346.300,00	377.300,00	338.400,00
2235	Transferaufwand an das Ausland	0,00	0,00	0,00	0,00	0,00
2236	Investitions- und Tilgungszuschüsse zwischen Unternehmungen und Betrieben der Gebietskörperschaft und der Gebietskörperschaft	0,00	0,00	0,00	0,00	0,00
2237	Nicht finanzierungswirksamer Transferaufwand	0,00	0,00	0,00	0,00	0,00
224	**Finanzaufwand**	**325.200,00**	**268.800,00**	**249.700,00**	**231.200,00**	**212.200,00**
2241	Zinsen aus Finanzschulden, Finanzierungsleasing, Forderungskauf und derivativen Finanzinstrumenten mit Grundgeschäft	321.200,00	264.800,00	245.700,00	227.200,00	208.200,00
2242	Zinsen und sonstige Aufwendungen aus derivativen Finanzinstrumenten ohne Grundgeschäft	0,00	0,00	0,00	0,00	0,00
2243	Gewinnentnahmen von Unternehmungen und marktbestimmten Betrieben der Gebietskörperschaft (innerhalb der Gebietskörperschaft)	0,00	0,00	0,00	0,00	0,00
2244	Sonstiger Finanzaufwand	4.000,00	4.000,00	4.000,00	4.000,00	4.000,00
2245	Nicht finanzierungswirksamer Finanzaufwand	0,00	0,00	0,00	0,00	0,00
22	**Summe Aufwendungen**	**13.500.900,00**	**11.858.200,00**	**11.930.900,00**	**12.209.000,00**	**12.983.900,00**
SA0	**Saldo (0) Nettoergebnis (21 - 22)**	**189.700,00**	**384.700,00**	**268.500,00**	**700.600,00**	**467.700,00**
230	**Entnahmen von Haushaltsrücklagen**	**49.300,00**	**242.600,00**	**338.800,00**	**8.200,00**	**119.600,00**
2301	Entnahmen von Haushaltsrücklagen	49.300,00	242.600,00	338.800,00	8.200,00	119.600,00
240	**Zuweisung an Haushaltsrücklagen**	**191.600,00**	**458.600,00**	**438.600,00**	**540.100,00**	**418.600,00**
2401	Zuweisung an Haushaltsrücklagen	191.600,00	458.600,00	438.600,00	540.100,00	418.600,00
23	**Summe Haushaltsrücklagen**	**-142.300,00**	**-216.000,00**	**-99.800,00**	**-531.900,00**	**-299.000,00**
SA00	**Nettoergebnis nach Zuweisung und Entnahmen von Haushaltsrücklagen (Saldo 0 +/- SU23)**	**47.400,00**	**168.700,00**	**168.700,00**	**168.700,00**	**168.700,00**

MFP - Finanzierungshaushalt Gesamt 1. und 2. Ebene
- interne Vergütungen enthalten

MVAG	Mittelverwendungs- und aufbringungsgruppen (1. und 2. Ebene)	VA 2023 inkl. NVA	Plan 2024	Plan 2025	Plan 2026	Plan 2027
311	**Einzahlungen aus der operativen Verwaltungstätigkeit**	**11.134.500,00**	**11.426.700,00**	**11.584.100,00**	**11.772.900,00**	**12.123.200,00**
3111	Einzahlungen aus eigenen Abgaben	5.760.200,00	5.987.700,00	6.071.700,00	6.194.700,00	6.278.700,00
3112	Einzahlungen aus Ertragsanteilen	3.023.000,00	3.049.800,00	3.110.800,00	3.173.000,00	3.236.500,00
3113	Einzahlungen aus Gebühren	1.256.900,00	1.265.700,00	1.268.200,00	1.276.800,00	1.281.300,00
3114	Einzahlungen aus Leistungen	405.200,00	377.400,00	374.900,00	375.200,00	375.500,00
3115	Einzahlungen aus Besitz und wirtschaftlicher Tätigkeit	318.500,00	353.500,00	369.200,00	367.000,00	368.400,00
3116	Einzahlungen aus Veräußerung von geringwertigen Wirtschaftsgütern (GWG) und sonstige Einzahlungen	370.700,00	392.600,00	389.300,00	386.200,00	582.800,00
312	**Einzahlungen aus Transfers (ohne Kapitaltransfers)**	**495.600,00**	**456.800,00**	**456.700,00**	**456.400,00**	**659.600,00**
3121	Transferzahlungen von Trägern des öffentlichen Rechts	330.500,00	326.800,00	326.700,00	326.400,00	326.000,00
3122	Transferzahlungen von Beteiligungen	0,00	0,00	0,00	0,00	0,00
3123	Transferzahlungen von Unternehmen (inkl. Finanzunternehmen)	5.100,00	0,00	0,00	0,00	203.600,00
3124	Transferzahlungen von Haushalte und Organisationen ohne Erwerbscharakter	160.000,00	130.000,00	130.000,00	130.000,00	130.000,00
3125	Transferzahlungen vom Ausland	0,00	0,00	0,00	0,00	0,00
3126	Investitions- und Tilgungszuschüsse zwischen Unternehmungen und Betrieben der Gebietskörperschaft und der Gebietskörperschaft	0,00	0,00	0,00	0,00	0,00
313	**Einzahlungen aus Finanzerträgen**	**18.200,00**	**0,00**	**0,00**	**0,00**	**0,00**
3131	Einzahlungen aus Zinserträgen	18.200,00	0,00	0,00	0,00	0,00
3133	Einzahlungen aus Gewinnentnahmen von marktbestimmten Betrieben	0,00	0,00	0,00	0,00	0,00
3134	Sonstige Einzahlungen aus Finanzerträgen	0,00	0,00	0,00	0,00	0,00
3135	Einzahlungen aus Dividenden/Gewinnausschüttungen	0,00	0,00	0,00	0,00	0,00
31	**Summe Einzahlungen operative Gebarung**	**11.648.300,00**	**11.883.500,00**	**12.040.800,00**	**12.229.300,00**	**12.782.800,00**
321	**Auszahlungen aus Personalaufwand**	**3.391.500,00**	**3.375.600,00**	**3.540.800,00**	**3.670.200,00**	**3.767.200,00**
3211	Auszahlungen für Personalaufwand Bezüge, Nebengebühren, und Mehrleistungsvergütungen)	2.725.600,00	2.717.300,00	2.850.600,00	2.935.600,00	3.023.000,00
3212	Auszahlungen für gesetzliche und freiwillige Sozialaufwendungen	665.900,00	658.300,00	690.200,00	734.600,00	744.200,00
3213	Auszahlungen aus sonstigem Personalaufwand	0,00	0,00	0,00	0,00	0,00
322	**Auszahlungen aus Sachaufwand (ohne Transferaufwand)**	**4.001.500,00**	**2.959.300,00**	**2.819.100,00**	**2.857.800,00**	**3.488.300,00**
3221	Auszahlungen für Gebrauchs- und Verbrauchsgüter, Handelswaren	221.200,00	170.900,00	171.500,00	171.400,00	175.500,00
3222	Auszahlungen für Verwaltungs- und Betriebsaufwand	463.700,00	398.600,00	389.500,00	395.100,00	398.200,00
3223	Auszahlungen für Leasing- und Mietaufwand	48.200,00	47.100,00	47.400,00	47.400,00	47.600,00
3224	Auszahlungen für Instandhaltung	1.333.900,00	661.000,00	518.100,00	549.800,00	961.300,00
3225	Sonstige Auszahlungen aus Sachaufwand	1.934.500,00	1.681.700,00	1.692.600,00	1.694.100,00	1.905.700,00
323	**Auszahlungen aus Transfers (ohne Kapitaltransfers)**	**3.957.200,00**	**4.021.800,00**	**4.124.300,00**	**4.271.700,00**	**4.363.200,00**
3231	Transferzahlungen an Träger des öffentlichen Rechts	2.929.200,00	3.033.400,00	3.136.300,00	3.242.700,00	3.353.100,00
3232	Transferzahlungen an Beteiligungen	0,00	0,00	0,00	0,00	0,00

MVAG	Mittelverwendungs- und aufbringungsgruppen (1. und 2. Ebene)	VA 2023 inkl. NVA	Plan 2024	Plan 2025	Plan 2026	Plan 2027
3233	Transferzahlungen an Unternehmen (inkl. Finanzunternehmen)	640.100,00	641.700,00	671.700,00	681.700,00	691.700,00
3234	Transferzahlungen an Haushalte und Organisationen ohne Erwerbscharakter	387.900,00	346.700,00	316.300,00	347.300,00	318.400,00
3235	Transferzahlungen an das Ausland	0,00	0,00	0,00	0,00	0,00
3236	Investitions- und Tilgungszuschüsse zwischen Unternehmungen und Betrieben der Gebietskörperschaft und der Gebietskörperschaft	0,00	0,00	0,00	0,00	0,00
324	**Auszahlungen aus Finanzaufwand**	**325.200,00**	**268.800,00**	**249.700,00**	**231.200,00**	**212.200,00**
3241	Auszahlungen für Zinsaufwand, für Finanzierungsleasing, für Forderungskauf, für Finanzschulden und derivative Finanzinstrumente mit Grundgeschäft	321.200,00	264.800,00	245.700,00	227.200,00	208.200,00
3242	Auszahlungen für Zinsen aus derivativen Finanzinstrumenten ohne Grundgeschäft	0,00	0,00	0,00	0,00	0,00
3243	Auszahlung aus Gewinnentnahmen von marktbestimmten Betrieben	0,00	0,00	0,00	0,00	0,00
3244	Sonstige Auszahlungen aus Finanzaufwendungen	4.000,00	4.000,00	4.000,00	4.000,00	4.000,00
32	**Summe Auszahlungen operative Gebarung**	**11.675.400,00**	**10.625.500,00**	**10.733.900,00**	**11.030.900,00**	**11.830.900,00**
SA1	**Saldo (1) Geldfluss aus der Operativen Gebarung (31 – 32)**	**-27.100,00**	**1.258.000,00**	**1.306.900,00**	**1.198.400,00**	**951.900,00**
331	**Einzahlungen aus der Investitionstätigkeit**	**1.800.000,00**	**200.000,00**	**0,00**	**500.000,00**	**500.000,00**
3311	Einzahlungen aus der Veräußerung von immateriellem Vermögen	0,00	0,00	0,00	0,00	0,00
3312	Einzahlungen aus der Veräußerung von Grundstücken und Grundstückeinrichtungen	1.800.000,00	200.000,00	0,00	500.000,00	500.000,00
3313	Einzahlungen aus der Veräußerung von Gebäuden und Bauten	0,00	0,00	0,00	0,00	0,00
3314	Einzahlungen aus der Veräußerung von technischen Anlagen, Fahrzeuge und Maschinen	0,00	0,00	0,00	0,00	0,00
3315	Einzahlungen aus der Veräußerung von Amts-, Betriebs- und Geschäftsausstattung	0,00	0,00	0,00	0,00	0,00
3316	Einzahlungen aus der Veräußerung von Kulturgütern	0,00	0,00	0,00	0,00	0,00
3317	Einzahlungen aus der Veräußerung von Beteiligungen	0,00	0,00	0,00	0,00	0,00
332	**Einzahlungen aus der Rückzahlung von Darlehen sowie gewährten Vorschüssen**	**9.100,00**	**4.700,00**	**4.000,00**	**3.100,00**	**600,00**
3321	Einzahlungen aus Darlehen an Träger des öffentlichen Rechts	0,00	0,00	0,00	0,00	0,00
3322	Einzahlungen aus Darlehen an Beteiligungen	0,00	0,00	0,00	0,00	0,00
3323	Einzahlungen aus Darlehen an Unternehmen und Haushalte	6.500,00	2.500,00	2.500,00	2.500,00	0,00
3325	Einzahlungen aus Vorschüssen und Anzahlungen	2.600,00	2.200,00	1.500,00	600,00	600,00
333	**Einzahlungen aus Kapitaltransfers**	**416.500,00**	**86.000,00**	**63.600,00**	**30.100,00**	**29.600,00**
3331	Kapitaltransferzahlungen von Trägern des öffentlichen Rechts	314.000,00	13.500,00	13.100,00	12.600,00	12.100,00
3332	Kapitaltransferzahlungen von Beteiligungen	0,00	0,00	0,00	0,00	0,00
3333	Kapitaltransferzahlungen von Unternehmen	0,00	0,00	0,00	0,00	0,00
3334	Kapitaltransferzahlungen von Haushalten und Organisationen ohne Erwerbscharakter	102.500,00	72.500,00	50.500,00	17.500,00	17.500,00
3335	Kapitaltransferzahlungen vom Ausland	0,00	0,00	0,00	0,00	0,00
33	**Summe Einzahlungen investive Gebarung**	**2.225.600,00**	**290.700,00**	**67.600,00**	**533.200,00**	**530.200,00**
341	**Auszahlungen aus der Investitionstätigkeit**	**8.473.100,00**	**402.700,00**	**289.000,00**	**289.000,00**	**268.000,00**

MVAG	Mittelverwendungs- und aufbringungsgruppen (1. und 2. Ebene)	VA 2023 inkl. NVA	Plan 2024	Plan 2025	Plan 2026	Plan 2027
3411	Auszahlungen für den Erwerb von immateriellem Vermögen	28.600,00	20.000,00	15.000,00	0,00	0,00
3412	Auszahlungen für den Erwerb von Grundstücken und Grundstückseinrichtungen	2.402.300,00	323.500,00	253.500,00	268.500,00	247.500,00
3413	Auszahlungen für den Erwerb von Gebäuden und Bauten	5.217.500,00	0,00	0,00	0,00	0,00
3414	Auszahlungen für den Erwerb von technischen Anlagen, Fahrzeuge und Maschinen	97.600,00	36.000,00	4.000,00	4.000,00	4.000,00
3415	Auszahlungen für den Erwerb von Amts-, Betriebs- und Geschäftsausstattung	697.100,00	23.200,00	16.500,00	16.500,00	16.500,00
3416	Auszahlungen für den Erwerb von Kulturgütern	0,00	0,00	0,00	0,00	0,00
3417	Auszahlungen für den Erwerb von Beteiligungen	30.000,00	0,00	0,00	0,00	0,00
342	**Auszahlungen von gewährten Darlehen sowie gewährten Vorschüssen**	**11.000,00**	**5.000,00**	**5.000,00**	**5.000,00**	**5.000,00**
3421	Auszahlung von Darlehen an Träger des öffentlichen Rechts	0,00	0,00	0,00	0,00	0,00
3422	Auszahlung von Darlehen an Beteiligungen	0,00	0,00	0,00	0,00	0,00
3423	Auszahlung von Darlehen an Unternehmen und Haushalte	0,00	0,00	0,00	0,00	0,00
3425	Auszahlungen von Vorschüssen und Anzahlungen	11.000,00	5.000,00	5.000,00	5.000,00	5.000,00
343	**Auszahlungen aus Kapitaltransfers**	**170.000,00**	**40.000,00**	**30.000,00**	**30.000,00**	**20.000,00**
3431	Kapitaltransferzahlungen an Träger des öffentlichen Rechts	0,00	0,00	0,00	0,00	0,00
3432	Kapitaltransferzahlungen an Beteiligungen	0,00	0,00	0,00	0,00	0,00
3433	Kapitaltransferzahlungen an Unternehmen (Finanzunternehmen)	100.000,00	0,00	0,00	0,00	0,00
3434	Kapitaltransferzahlungen an Haushalte und Organisationen ohne Erwerbscharakter	70.000,00	40.000,00	30.000,00	30.000,00	20.000,00
3435	Kapitaltransferzahlungen an das Ausland	0,00	0,00	0,00	0,00	0,00
34	**Summe Auszahlungen investive Gebarung**	**8.654.100,00**	**447.700,00**	**324.000,00**	**324.000,00**	**293.000,00**
SA2	**Saldo (2) Geldfluss aus der Investiven Gebarung (33 – 34)**	**-6.428.500,00**	**-157.000,00**	**-256.400,00**	**209.200,00**	**237.200,00**
SA3	**Saldo (3) Nettofinanzierungssaldo (Saldo 1 + Saldo 2)**	**-6.455.600,00**	**1.101.000,00**	**1.050.500,00**	**1.407.600,00**	**1.189.100,00**
351	**Einzahlungen aus der Aufnahme von Finanzschulden**	**0,00**	**0,00**	**0,00**	**0,00**	**0,00**
3511	Einzahlungen aus empfangenen Darlehen von öffentlichen Körperschaften und Rechtsträgern	0,00	0,00	0,00	0,00	0,00
3512	Einzahlungen aus empfangenen Darlehen von Beteiligungen	0,00	0,00	0,00	0,00	0,00
3513	Einzahlungen aus empfangenen Darlehen von Unternehmen und privaten Haushalten	0,00	0,00	0,00	0,00	0,00
3514	Einzahlungen aus Finanzschulden (Finanzunternehmen)	0,00	0,00	0,00	0,00	0,00
353	**Einzahlungen infolge eines Kapitaltausch bei derivativen Finanzinstrumenten mit Grundgeschäft**	**0,00**	**0,00**	**0,00**	**0,00**	**0,00**
3530	Einzahlungen infolge eines Kapitaltausch bei derivativen Finanzinstrumenten mit Grundgeschäft	0,00	0,00	0,00	0,00	0,00
355	**Einzahlungen aus dem Abgang von Finanzinstrumenten**	**0,00**	**0,00**	**0,00**	**0,00**	**0,00**
3550	Einzahlungen aus dem Abgang von Finanzinstrumenten	0,00	0,00	0,00	0,00	0,00
35	**Summe Einzahlungen aus der Finanzierungstätigkeit**	**0,00**	**0,00**	**0,00**	**0,00**	**0,00**

MVAG	Mittelverwendungs- und aufbringungsgruppen (1. und 2. Ebene)	VA 2023 inkl. NVA	Plan 2024	Plan 2025	Plan 2026	Plan 2027
361	**Auszahlungen aus der Tilgung von Finanzschulden**	**803.900,00**	**1.012.600,00**	**1.014.600,00**	**1.016.100,00**	**998.000,00**
3611	Auszahlungen aus empfangenen Darlehen von öffentlichen Körperschaften und Rechtsträgern	0,00	0,00	0,00	0,00	0,00
3612	Auszahlungen aus empfangenen Darlehen von Beteiligungen	0,00	0,00	0,00	0,00	0,00
3613	Auszahlungen aus empfangenen Darlehen von Unternehmen und privaten Haushalten	0,00	0,00	0,00	0,00	0,00
3614	Auszahlungen aus Finanzschulden	803.900,00	1.012.600,00	1.014.600,00	1.016.100,00	998.000,00
3615	Auszahlung aus der Rückzahlung von Leasingverbindlichkeiten	0,00	0,00	0,00	0,00	0,00
363	**Auszahlungen infolge eines Kapitaltausch bei derivativen Finanzinstrumenten mit Grundgeschäft**	**0,00**	**0,00**	**0,00**	**0,00**	**0,00**
3630	Auszahlungen infolge eines Kapitaltausch bei derivativen Finanzinstrumenten mit Grundgeschäft	0,00	0,00	0,00	0,00	0,00
365	**Auszahlungen für den Erwerb von Finanzinstrumenten**	**0,00**	**0,00**	**0,00**	**0,00**	**0,00**
3650	Auszahlungen für den Erwerb von Finanzinstrumenten	0,00	0,00	0,00	0,00	0,00
36	**Summe Auszahlungen aus der Finanzierungstätigkeit**	**803.900,00**	**1.012.600,00**	**1.014.600,00**	**1.016.100,00**	**998.000,00**
SA4	**Saldo (4) Geldfluss aus der Finanzierungstätigkeit (35 – 36)**	**-803.900,00**	**-1.012.600,00**	**-1.014.600,00**	**-1.016.100,00**	**-998.000,00**
SA5	**Saldo (5) Geldfluss aus der voranschlagswirksamen Gebarung (Saldo 3 + Saldo 4)**	**-7.259.500,00**	**88.400,00**	**35.900,00**	**391.500,00**	**191.100,00**

MFP - Schuldenentwicklung

Bezeichnung	VA 2023	Plan 2024	Plan 2025	Plan 2026	Plan 2027
Gesamte Schulden					
Buchwert 01.01.	17.904.200	17.084.000	16.071.400	15.056.800	14.040.700
Zugang	0	0	0	0	0
Tilgung	803.900	1.012.600	1.014.600	1.016.100	998.000
Buchwert 31.12.	**17.100.300**	**16.071.400**	**15.056.800**	**14.040.700**	**13.042.700**
Zinsen	321.200	264.800	245.700	227.200	208.200
Ersätze	2.200	1.900	1.700	1.500	1.200
Gesamt-Schuldendienst	**1.125.100**	**1.277.400**	**1.260.300**	**1.243.300**	**1.206.200**
nicht Maastricht-relevante Schulden					
Buchwert 01.01.	14.706.400	14.264.000	13.641.100	13.016.500	12.390.500
Zugang	0	0	0	0	0
Tilgung	426.100	622.900	624.600	626.000	627.500
Buchwert 31.12.	**14.280.300**	**13.641.100**	**13.016.500**	**12.390.500**	**11.763.000**
Zinsen	262.900	214.100	203.400	193.200	182.800
Ersätze	0	0	0	0	0
Gesamt-Schuldendienst	**689.000**	**837.000**	**828.000**	**819.200**	**810.300**
Maastricht-relevante Schulden					
Buchwert 01.01.	3.197.800	2.820.000	2.430.300	2.040.300	1.650.200
Zugang	0	0	0	0	0
Tilgung	377.800	389.700	390.000	390.100	370.500
Buchwert 31.12.	**2.820.000**	**2.430.300**	**2.040.300**	**1.650.200**	**1.279.700**
Zinsen	58.300	50.700	42.300	34.000	25.400
Ersätze	2.200	1.900	1.700	1.500	1.200
Gesamt-Schuldendienst	**436.100**	**440.400**	**432.300**	**424.100**	**395.900**

Seite	Inhalt
2	Vorbericht
15	NVA Ergebnishaushalt Gesamt 1. und 2. Ebene (Anlage 1a) - interne Vergütungen enthalten
18	NVA Finanzierungshaushalt Gesamt 1. und 2. Ebene (Anlage 1b) - interne Vergütungen enthalten
23	NVA Ergebnishaushalt Bereichsbudget 1. und 2. Ebene (Anlage 1a)
44	NVA Finanzierungshaushalt Bereichsbudget 1. und 2. Ebene (Anlage 1b)
85	Querschnitt (Anlage 5b)
89	NVA Ergebnis- und Finanzierungsvoranschlag Detailnachweis
201	NVA Haushaltspotential
205	NVA Nachweis der Investitionstätigkeit
218	Personaldaten iSd ÖStp (Anlage 4)
221	Nachweis über Transferzahlungen (Anlage 6a)
224	Nachweis über Haushaltsrücklagen und Zahlungsmittelreserven (Anlage 6b)
226	Nachweis über Innere Darlehen
228	Einzelnachweis über Finanzschulden und Schuldendienst (Anlage 6c)
234	Nachweis über hausinterne Vergütungen (Anlage 6f)
236	Leasingspiegel (Anlage 6i)
238	Rückstellungsspiegel (Anlage 6q)
240	Nachweis Vermögen mit abgeänderter Nutzungsdauer
248	Dienstpostenplan
250	MFP - Ergebnishaushalt Gesamt 1. und 2. Ebene - interne Vergütungen enthalten
253	MFP - Finanzierungshaushalt Gesamt 1. und 2. Ebene - interne Vergütungen enthalten
258	MFP - Schuldenentwicklung