



Marktgemeinde Laxenburg

# Rechnungsabschluss 2020

Vorbericht

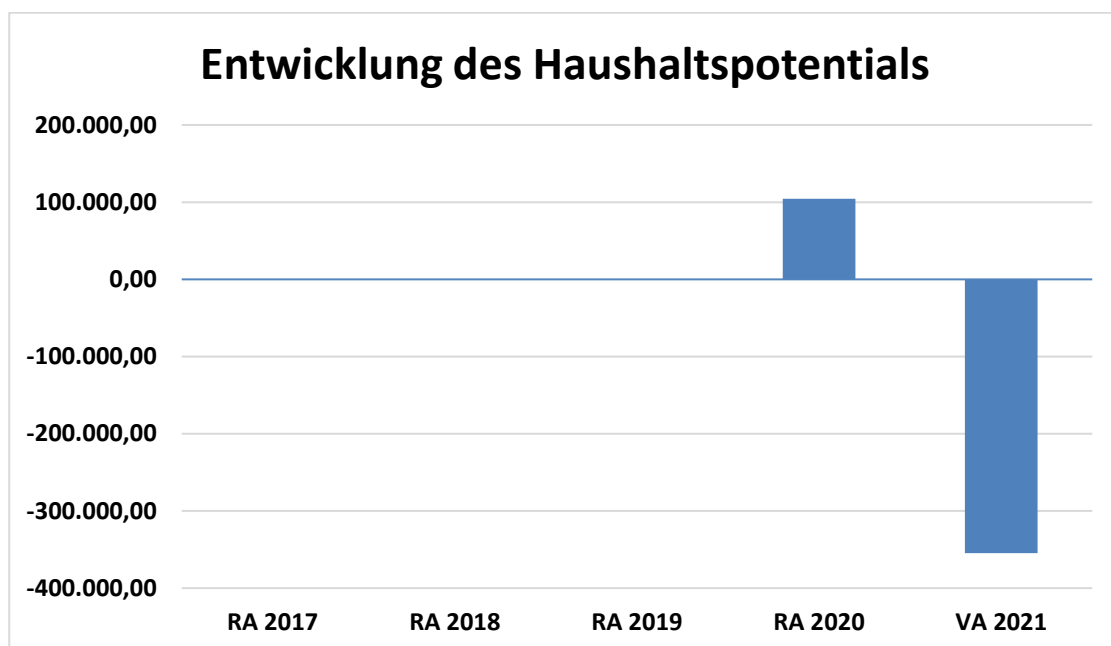
**Vorbericht**  
**zum Rechnungsabschluss**

**2020**

**gemäß § 3 der NÖ Gemeindehaushaltsverordnung**

**(NÖ GHVO)**

## Entwicklung des Haushaltspotentials



Das Haushaltspotential hat seine Grundlage im § 67 Z. 11 NÖ Gemeindeordnung 1973 (NÖ GO 1973) und war erstmals im Voranschlag 2020 auszuweisen. Die Angaben zu den Vorjahren entfallen daher.

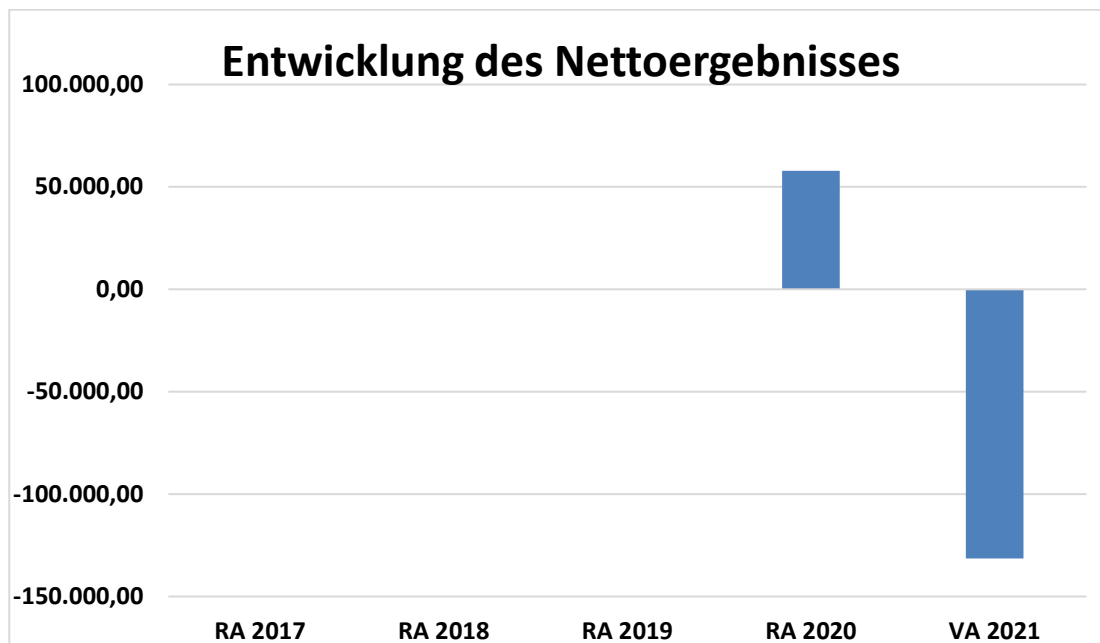
Haushaltspotential: Differenz der wiederkehrenden Mittelaufbringungen abzüglich der wiederkehrenden Mittelverwendungen unter Berücksichtigung der entsprechenden Forderungen und Verbindlichkeiten.

Das Haushaltspotential ist eine wichtige Kenngröße und gibt die aktuelle Leistungsfähigkeit der Gemeinde wieder. Das schafft Vergleichbarkeit mit der bisherigen Rechtslage, aus der Überschüsse und Abgänge abzuleiten waren und dient der Transparenz.

Das Haushaltspotential weist im Rechnungsabschluss 2020 einen Betrag von € 104.594,73 auf.

Die Berechnungsgrundlagen für das Haushaltspotential werden derzeit noch ständig seitens des Landes NÖ einer Evaluierung unterzogen. An der finalen Beschlussfassung wird derzeit gearbeitet.

## Entwicklung des Nettoergebnisses



Beim Nettoergebnis handelt es sich um das Ergebnis des Ergebnishaushalts und war erstmals für das Haushaltsjahr 2020 auszuweisen. Die Angaben zu den Vorjahren entfallen daher.

Ein positives Nettoergebnis bedeutet, dass die Erträge voraussichtlich ausreichend sein werden, die Aufwendungen für die kommunalen Leistungen (inklusive des Werteverzehrs des Anlagevermögens in Form der Abschreibungen) abzudecken.

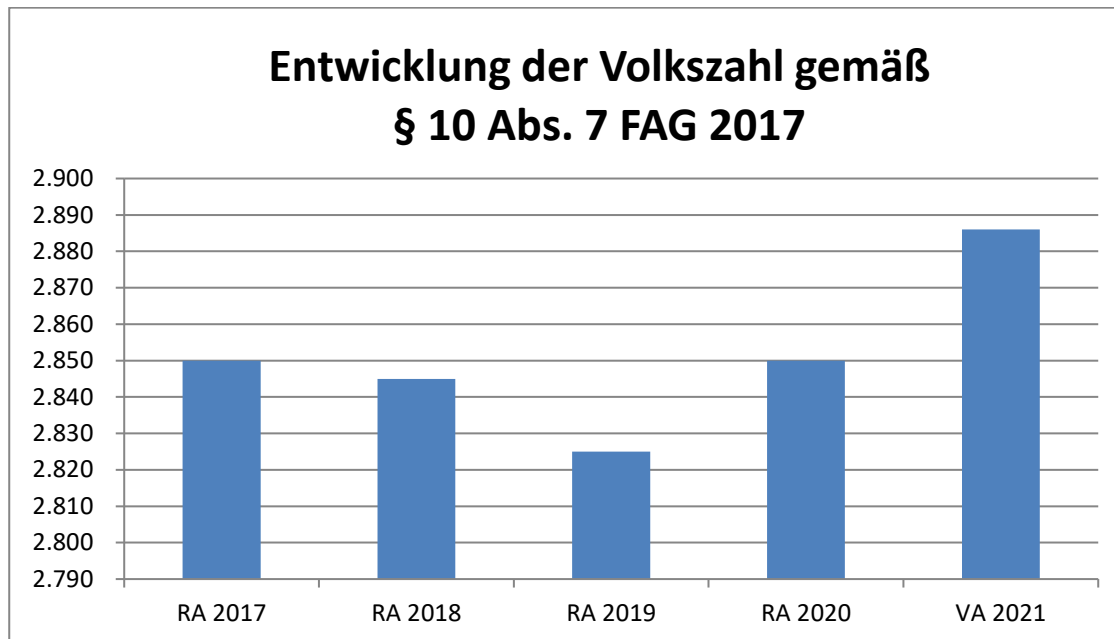
Ein negatives Nettoergebnis heißt, dass dies nicht zur Gänze (in der Höhe des negativen Wertes) möglich ist.

Das Nettoergebnis im Rechnungsabschluss 2020 weist einen Betrag von € 57.913,28 auf.

### Allgemeiner Hinweis zum Rechnungsabschluss:

Der Gemeinderat der Marktgemeinde Laxenburg bestimmt mit Beschluss vom 15.12.2020 im Sinne des § 67 Abs. 5 der NÖ Gemeindeordnung den **10. Februar** als Stichtag für die Erstellung des Rechnungsabschlusses.

**Entwicklung der Volkszahl gemäß § 10 Abs. 7 FAG 2017, BGBl. I Nr. 116/2016 in der Fassung BGBl. I Nr. 106/2018**

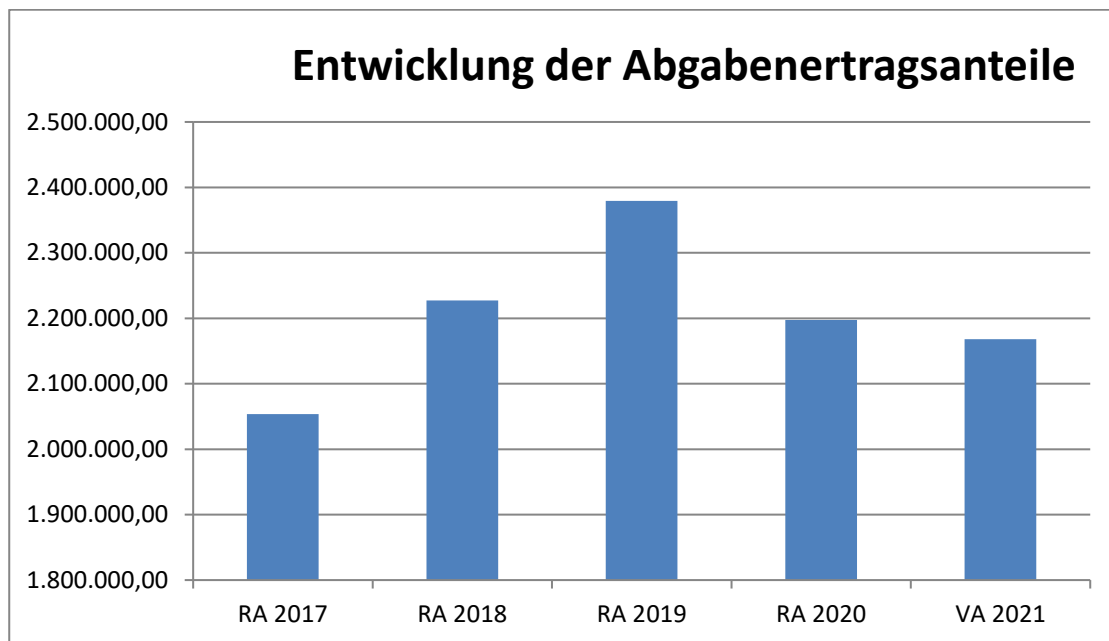


**Erläuterung:**

Die Volkszahl gemäß § 10 Abs. 7 FAG 2017 wird jährlich von der Bundesanstalt Statistik Austria zum Stichtag 31. Oktober festgestellt und wirkt mit dem Beginn des übernächsten Kalenderjahres. Sie dient für die Berechnung der Abgabenertragsanteile und darf nicht automatisch mit der Volkszahl für die Berechnung der Gemeinderatsmandate verwechselt werden.

Eine Erhöhung bzw. Verminderung der Volkszahl (jährlich) ist ein wesentlicher Indikator für die Berechnung der Abgabenertragsanteile.

## Entwicklung der Abgabenertragsanteile



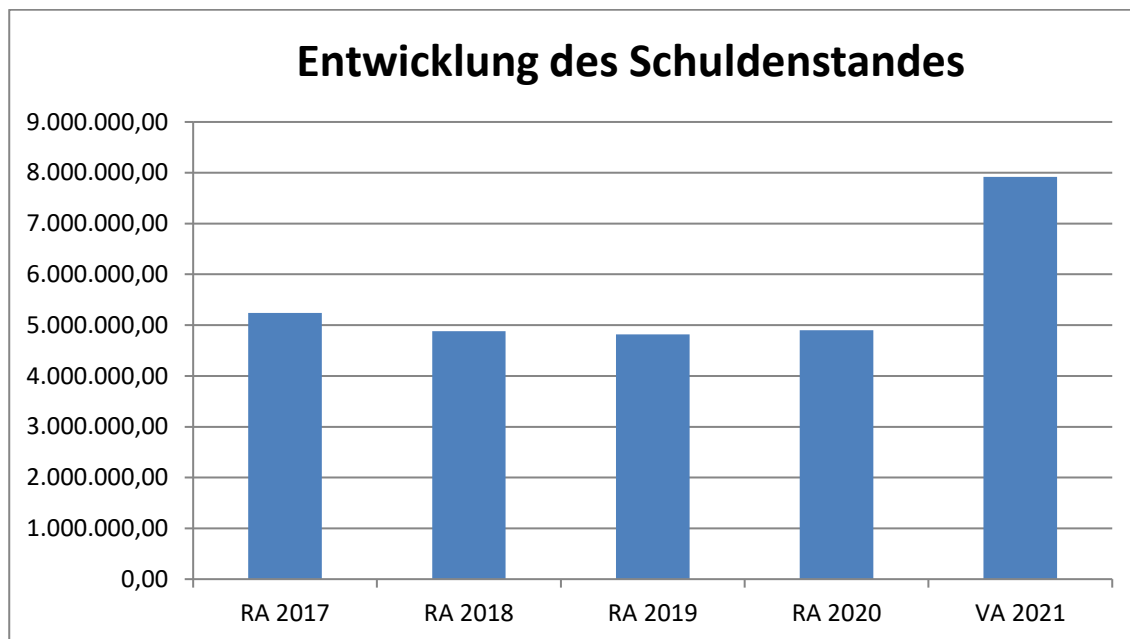
### Erläuterung:

Die Gebietskörperschaften (Bund, Länder und Gemeinden) erhalten auf Basis des aktuellen Finanzausgleichs aus den gemeinschaftlichen Bundesabgaben (z.B. Umsatzsteuer, Körperschaftssteuer, Lohnsteuer, Versicherungssteuer, Mineralölsteuer, Normverbrauchsabgabe, Tabaksteuer udgl.) entsprechende Anteile. Im Bereich der Gemeinden spielen dabei die Volkszahl und der abgestufte Bevölkerungsschlüssel eine besondere Rolle. Die sogenannten „Abgabenertragsanteile“ bilden in den meisten Gemeinden die wichtigste Einnahmequelle.

Ein Steigen der Abgabenertragsanteile weist auch auf eine Erhöhung der Volkszahl hin.

Der starke Rückgang der Abgabenertragsanteile in den Jahren 2020 und 2021 ist mit der COVID-19 Pandemie Situation zu begründen.

## Entwicklung des Schuldenstandes



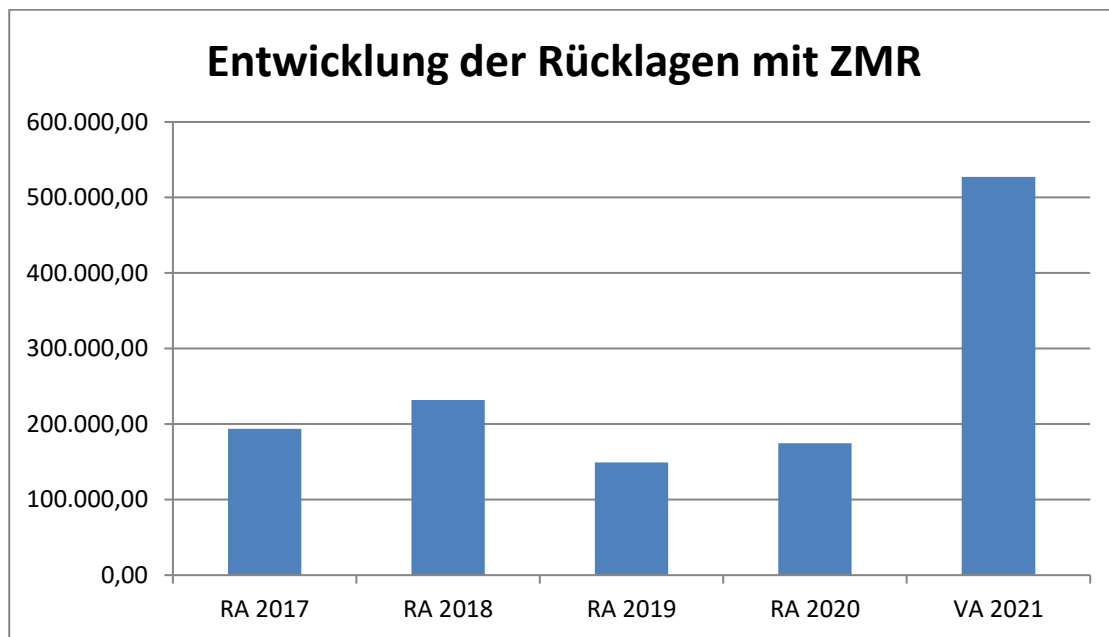
### Erläuterung:

Die Entwicklung des Schuldenstandes zeigt auf, inwieweit der Schuldenstand über die Jahre erhöht oder reduziert wurde.

Im Haushaltsjahr 2021 werden weitere, bereits beschlossene und bewilligte Darlehen für den Bildungscampus Laxenburg aufgenommen.



## Entwicklung der Rücklagen mit Zahlungsmittelreserve



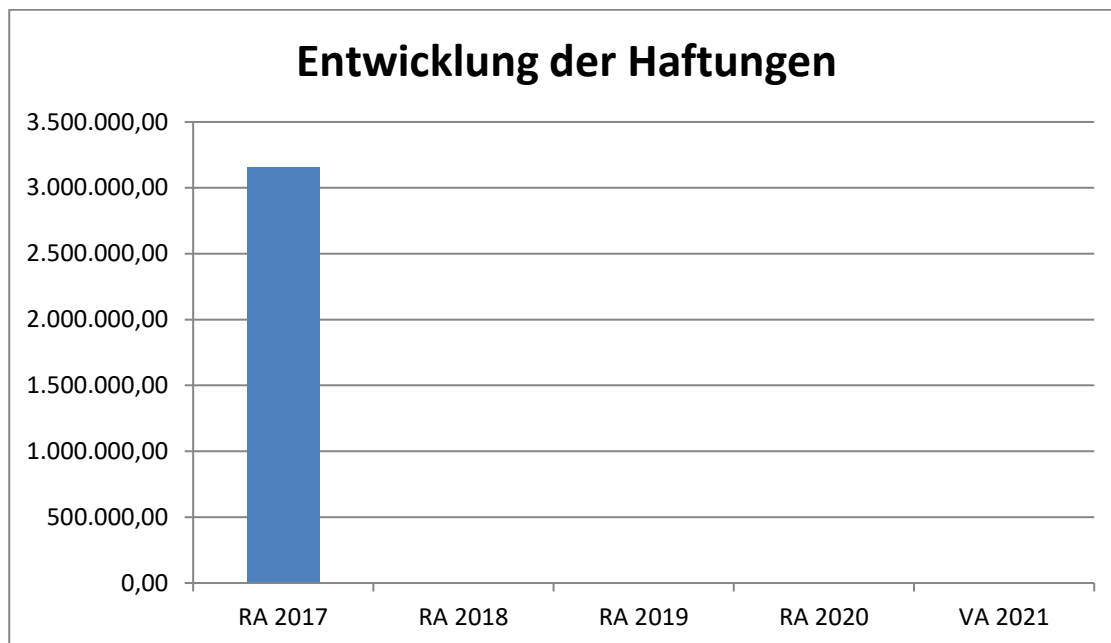
### Erläuterung:

Die Entwicklung der Rücklagen zeigt an, inwieweit Rücklagen vorhanden sind und ob Rücklagen aufgebaut bzw. aufgebraucht wurden.

Die Kautionen für Mieten wurden bis RA 2018 als Rücklagen geführt. Die VRV 2015 erlaubt diese Darstellung nicht mehr. Die Rücklagen für die Kautionen mussten aufgelöst werden und sind jetzt als Zahlungswege (ZW) dargestellt. Es kam daher zu einem Rückgang des Rücklagenstandes.

Im Haushaltsjahr 2021 wird eine höhere Rücklage für den Bereich Abwasserentsorgung gebildet werden.

## Entwicklung der Haftungen

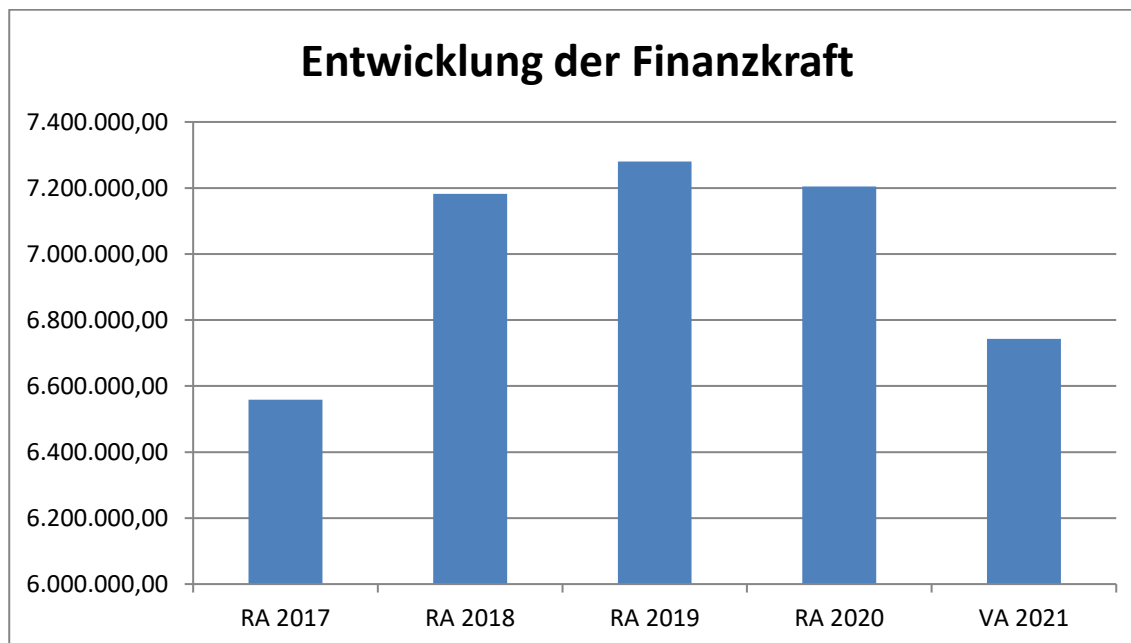


### Erläuterung:

Eine Gemeinde darf Bürgschaften und sonstige Haftungen nur dann übernehmen, wenn hierfür ein besonderes Interesse der Gemeinde gegeben ist, der Schuldner nachweist, dass eine ordnungsgemäße Verzinsung und Tilgung gesichert ist, die Haftungen befristet sind, der Betrag für den gehaftet wird, ziffernmäßig bestimmt ist und die Gemeinde den daraus folgenden Zahlungsverpflichtungen nachkommen kann (vgl. § 78 Abs. 1 NÖ Gemeindeordnung 1973).

Die Haftung für das Projekt „Klostergrundstück“ ist im Jahr 2018 erloschen. Es wurden seitdem keine weiteren Haftungen übernommen.

## Entwicklung der Finanzkraft



### Erläuterung:

Die Finanzkraft einer Gemeinde wird aus den

- Erträgen der ausschließlichen Gemeindeabgaben ohne die Gebühren für die Benützung von Gemeindeeinrichtungen und –anlagen und ohne die Interessentenbeiträge von Grundstückseigentümern und Anrainern und
- Ertragsanteilen an den gemeinschaftlichen Bundesabgaben ohne Spielbankenabgabe

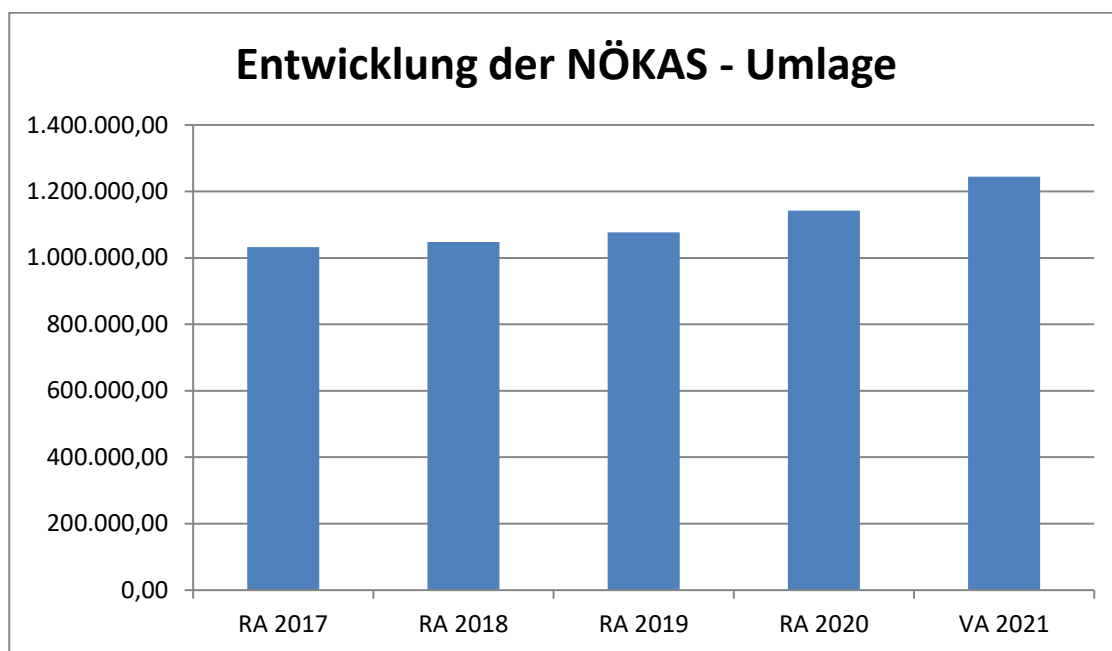
ermittelt.

Basis für die Ermittlung der Finanzkraft sind die tatsächlichen Beträge aufgrund der Rechnungsabschlüsse.

Die Darstellung der Entwicklung der Finanzkraft für die Umlagenberechnung hat insbesondere auf die Beitragsleistung der Gemeinden zum NÖ Krankenanstaltensprengel (NÖKAS) und zur Sozialhilfeumlage Auswirkungen. Eine Erhöhung oder Reduktion / Verminderung der Finanzkraft wirkt sich unmittelbar auf die Beitragsleistung aus.

Der Rückgang der Finanzkraft in den Jahren 2020 und 2021 ist mit der COVID-19 Pandemie Situation zu begründen.

## Entwicklung der NÖKAS – Umlage



### Erläuterung:

Das Landesgebiet ist Beitragsbezirk und Krankenanstaltensprengel für alle öffentlichen Krankenanstalten in Niederösterreich. Beitragsbezirk und Krankenanstaltensprengel sind ein Gemeindeverband. Dem Gemeindeverband gehören alle Gemeinden Niederösterreichs an.

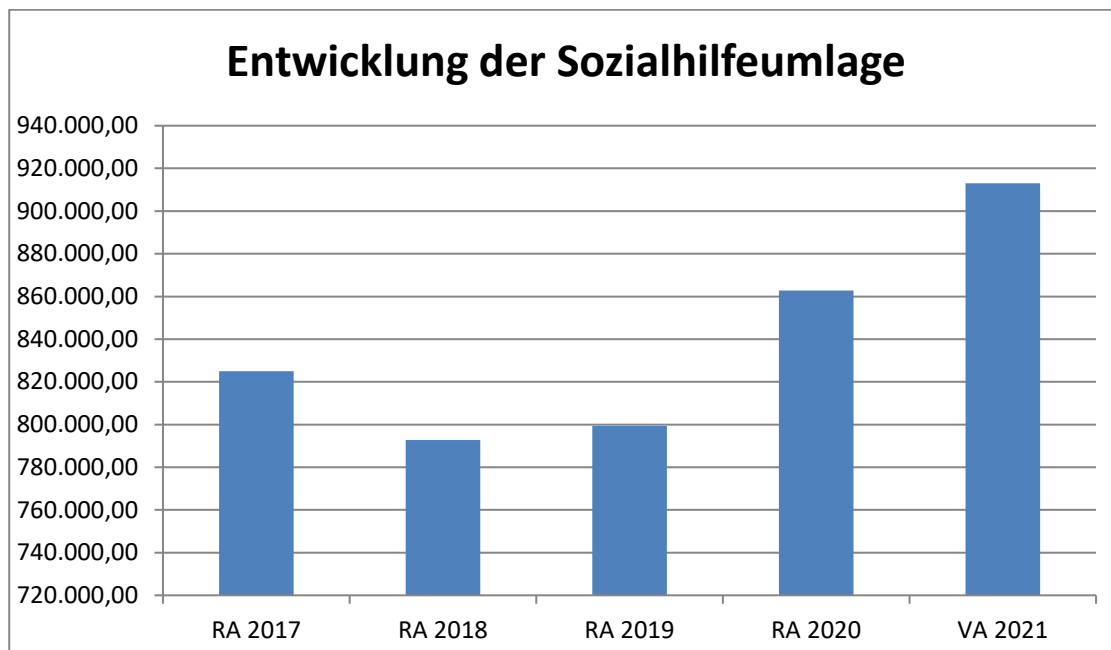
Der Gemeindeverband ist juristische Person, er hat seinen Sitz am Sitz der Landesregierung und trägt die Bezeichnung „NÖ Krankenanstaltensprengel“ (§ 61 Abs. 1 NÖ Krankenanstaltengesetz – NÖ KAG).

Die Gemeinden haben an den NÖ Krankenanstaltensprengel monatliche Beiträge zu leisten. Berechnungsgrundlage bilden dabei die Volkszahl und die Finanzkraft der Gemeinden. Steigerungen bei der Volkszahl und bei der Finanzkraft führen daher zu höheren Beitragsleistungen bei den Gemeinden.

Diese monatlichen Beiträge werden von den der Gemeinde gebührenden monatlichen Vorschüssen auf die Ertragsanteile an den gemeinschaftlichen Bundesabgaben einbehalten.

Ab dem Finanzjahr 2021 wird der NÖ Rettungsdienstbeitrag gemeinsam mit der NÖKAS-Umlage eingehoben.

## Entwicklung der Sozialhilfeumlage



### Erläuterung:

Die Gemeinden haben jährlich einen Beitrag zu den vom Land zu tragenden Kosten der Sozialhilfe, die nicht durch Kostenbeitrags- und Ersatzleistungen oder durch sonstige für Zwecke der Sozialhilfe bestimmte Zuschüsse gedeckt sind, in der Höhe von 50 % an das Land zu entrichten (§ 44 NÖ Sozialhilfe-Ausführungsgesetz – NÖ SAG).

Die Leistungen für die Sozialhilfe-Umlage werden von der Landesregierung auf die einzelnen Gemeinden nach ihrer Finanzkraft (Finanzkraft für die Umlagenberechnung) aufgeteilt.

Diese monatlichen Beiträge werden von den der Gemeinde gebührenden monatlichen Vorschüssen auf die Ertragsanteile an den gemeinschaftlichen Bundesabgaben einbehalten.

Nachweis der liquiden Mittel (Kassenbestand)

**Rechnungsabschluss 2020**

Marktgemeinde Laxenburg

**Nachweis der liquiden Mittel (Kassenbestand)**

ZW	MVAG	Konto	Bezeichnung	IBAN	Stand 31.12.2019	Einzahlungen 2020	Auszahlungen 2020	Stand 31.12.2020	Auszug Nr.	Datum
3	1151	200003	Barkassa Buchhaltung		2.111,14	77.144,87	74.662,37	4.593,64		30.12.2020
5	1151	200005	Barkassa Ortsmarketing 2		0,00	1.096,40	854,00	242,40		30.12.2020
6	1151	200006	Barkassa Ortsmarketing 1		351,83	15.904,56	15.911,00	345,39		22.12.2020
7	1151	200007	Barkassa Meldeamt 2		326,78	9.940,90	10.267,68	0,00		01.10.2020
9	1151	200009	Barkassa Meldeamt 1		202,39	17.682,18	17.530,00	354,57		23.12.2020
Bar					2.992,14	121.768,91	119.225,05	5.536,00		
4	1511	210004	Girokonto AT73 3225 0000 0020 0055	AT73 3225 0000 0020 0055	-403.628,21	8.834.952,30	7.950.771,88	480.552,21	251	31.12.2020
40	1151	210040	Girokonto HVW Ed.Hartmann-Platz 1+2	AT46 3225 0000 0070 2225	33.648,37	105.524,19	7.096,03	132.076,53	076	31.12.2020
41	1151	210041	Girokonto HVW Schlossplatz 09	AT37 3225 0000 0070 2290	23.219,91	34.548,56	43.609,50	14.158,97	090	31.12.2020
42	1151	210042	Girokonto HVW Schlossplatz 10	AT59 3225 0000 0070 2282	14.021,70	86.179,23	24.123,46	76.077,47	093	31.12.2020
Bankkonto					-332.738,23	9.061.204,28	8.025.600,87	702.865,18		
20	1151	210020	Sparbücher Ed. Hartmann-Platz 1+2		15.990,05	0,00	0,00	15.990,05		31.12.2020
21	1151	210021	Sparbücher Schlossplatz 09		4.149,12	1.800,00	0,00	5.949,12		31.12.2020
22	1151	210022	Sparbücher Schlossplatz 10		3.131,04	0,00	0,00	3.131,04		31.12.2020
23	1151	210023	Sparbuch Rathausstüberl		4.350,00	38,28	4.388,28	0,00		31.12.2020
24	1151	210024	Sparbuch Kaiserbahnhof		0,00	30.000,00	0,00	30.000,00		31.12.2020
Sparbuch					27.620,21	31.838,28	4.388,28	55.070,21		
2	1151	906002	Verrechnung		0,00	6.809.441,93	6.809.441,93	0,00		31.12.2020
Verrechnung					0,00	6.809.441,93	6.809.441,93	0,00		
50	1152	294050	ZMR Rücklage Abwasserbeseitigung	AT20 3225 0000 3024 2879	120.577,86	30.150,83	37,71	150.690,98		31.12.2020
51	1152	294051	ZMR Rücklage Investitionszuschuss	AT97 3225 0000 0070 8776	28.524,95	9.223,20	13.649,05	24.099,10	078	31.12.2020
Zahlungsmittelreserve					149.102,81	39.374,03	13.686,76	174.790,08		
Gesamtsumme					-153.023,07	16.063.627,43	14.972.342,89	938.261,47		
					Stand 31.12.2019	Stand 31.12.2020	Veränderung			
1151	Kassa, Bankguthaben, Schecks				101.502,33	1.167.099,60	1.065.597,27			
1152	Zahlungsmittelreserven				149.102,81	174.790,08	25.687,27			
	Zahlungsmittelreserven für zweckgebundene Haushaltsrücklagen				120.577,86	150.690,98	30.113,12			
	Zahlungsmittelreserven für zweckgebundene Haushaltsrücklagen				28.524,95	24.099,10	-4.425,85			

ZW	MVAG	Konto	Bezeichnung	IBAN	Stand 31.12.2019	Einzahlungen 2020	Auszahlungen 2020	Stand 31.12.2020	Auszug Nr.	Datum
		B.III	Gesamtsumme liquide Mittel		250.605,14	1.341.889,68	1.091.284,54			
		1511	Kurzfristige Finanzschulden		-403.628,21	-403.628,21	0,00			
		F.I.1	Kurzfristige Finanzschulden		-403.628,21	-403.628,21	0,00			

Der vorliegende Rechnungsabschluss enthält alle im Rechnungszeitraum erfolgten Gebarungen. Er stimmt mit den Belegen und Aufzeichnungen in den Rechnungsbüchern überein. Die ausgewiesenen buchmäßigen Bestände stimmen mit den tatsächlich vorhandenen Bargeldbeständen und Bankbeständen überein.

Der Bürgermeister:

Der Kassenverwalter:

David Berl

Werner Antoni

Der vorliegende Rechnungsabschluss wurde vom Prüfungsausschuss überprüft. Er ist sachlich und rechnerisch richtig.

Für den Prüfungsausschuss:

Für den Prüfungsausschuss:

Vorsitzender

Mitglieder



Ergebnishaushalt Gesamt 1. Ebene (Anlage 1a)  
- interne Vergütungen enthalten

MVAG	Mittelverwendungs- und aufbringungsgruppen (1. Ebene)	RA 2020	VA 2020	RA - VA
211	Erträge aus der operativen Verwaltungstätigkeit	10.377.710,96	10.914.900,00	-537.189,04
212	Erträge aus Transfers	682.864,38	489.700,00	193.164,38
213	Finanzerträge	174,62	200,00	-25,38
<b>21</b>	<b>Summe Erträge</b>	<b>11.060.749,96</b>	<b>11.404.800,00</b>	<b>-344.050,04</b>
221	Personalaufwand	2.584.223,78	2.675.200,00	-90.976,22
222	Sachaufwand (ohne Transferaufwand)	4.634.013,43	5.380.900,00	-746.886,57
223	Transferaufwand (laufende Transfers und Kapitaltransfers)	3.423.371,79	3.477.000,00	-53.628,21
224	Finanzaufwand	35.540,41	40.200,00	-4.659,59
<b>22</b>	<b>Summe Aufwendungen</b>	<b>10.677.149,41</b>	<b>11.573.300,00</b>	<b>-896.150,59</b>
<b>SA0</b>	<b>Saldo (0) Nettoergebnis (21 - 22)</b>	<b>383.600,55</b>	<b>-168.500,00</b>	<b>552.100,55</b>
230	Entnahmen von Haushaltsrücklagen	13.649,05	26.200,00	-12.550,95
240	Zuweisung an Haushaltsrücklagen	339.336,32	39.300,00	300.036,32
<b>23</b>	<b>Summe Haushaltsrücklagen</b>	<b>-325.687,27</b>	<b>-13.100,00</b>	<b>-312.587,27</b>
<b>SA00</b>	<b>Nettoergebnis nach Zuweisung und Entnahmen von Haushaltsrücklagen (Saldo 0 +/- SU23)</b>	<b>57.913,28</b>	<b>-181.600,00</b>	<b>239.513,28</b>

Ergebnishaushalt Gesamt 1. und 2. Ebene (Anlage 1a)  
- interne Vergütungen enthalten

MVAG	Mittelverwendungs- und aufbringungsgruppen (1. und 2. Ebene)	RA 2020	VA 2020	RA - VA
<b>211</b>	<b>Erträge aus der operativen Verwaltungstätigkeit</b>	<b>10.377.710,96</b>	<b>10.914.900,00</b>	<b>-537.189,04</b>
2111	Erträge aus eigenen Abgaben	5.091.365,35	4.594.500,00	496.865,35
2112	Erträge aus Ertragsanteilen	2.197.326,02	2.000.000,00	197.326,02
2113	Erträge aus Gebühren	1.211.678,36	1.177.100,00	34.578,36
2114	Erträge aus Leistungen	263.471,14	273.600,00	-10.128,86
2115	Erträge aus Besitz und wirtschaftlicher Tätigkeit	323.515,84	292.100,00	31.415,84
2116	Erträge aus Veräußerung und sonstige Erträge	1.234.977,77	2.565.700,00	-1.330.722,23
2117	Nicht finanzierungswirksame operative Erträge	55.376,48	11.900,00	43.476,48
<b>212</b>	<b>Erträge aus Transfers</b>	<b>682.864,38</b>	<b>489.700,00</b>	<b>193.164,38</b>
2121	Transferertrag von Trägern des öffentlichen Rechts	502.541,79	316.500,00	186.041,79
2122	Transferertrag von Beteiligungen			
2123	Transferertrag von Unternehmen (mit Finanzunternehmen)	7.306,93	7.100,00	206,93
2124	Transferertrag von Haushalten und Organisationen ohne Erwerbscharakter	15.854,18	12.000,00	3.854,18
2125	Transferertrag vom Ausland			
2126	Investitions- und Tilgungszuschüsse zwischen Unternehmungen und Betrieben der Gebietskörperschaft und der Gebietskörperschaft			
2127	Nicht finanzierungswirksamer Transferertrag	157.161,48	154.100,00	3.061,48
<b>213</b>	<b>Finanzerträge</b>	<b>174,62</b>	<b>200,00</b>	<b>-25,38</b>
2131	Erträge aus Zinsen	174,62	200,00	-25,38
2132	Erträge aus Zinsen aus derivativen Finanzinstrumenten ohne Grundgeschäft			
2133	Erträge aus Gewinnentnahmen von marktbestimmten Betrieben			
2134	Sonstige Finanzerträge			
2135	Erträge aus Dividenden/Gewinnausschüttungen			
2136	Sonstige nicht finanzierungswirksame Finanzerträge			
<b>21</b>	<b>Summe Erträge</b>	<b>11.060.749,96</b>	<b>11.404.800,00</b>	<b>-344.050,04</b>
<b>221</b>	<b>Personalaufwand</b>	<b>2.584.223,78</b>	<b>2.675.200,00</b>	<b>-90.976,22</b>
2211	Personalaufwand (Bezüge, Nebengeb., Mehrleistungen)	1.981.507,76	2.079.700,00	-98.192,24
2212	Gesetzlicher und freiwilliger Sozialaufwand	523.172,65	560.700,00	-37.527,35
2213	Sonstiger Personalaufwand			
2214	Nicht finanzierungswirksamer Personalaufwand	79.543,37	34.800,00	44.743,37
<b>222</b>	<b>Sachaufwand (ohne Transferaufwand)</b>	<b>4.634.013,43</b>	<b>5.380.900,00</b>	<b>-746.886,57</b>
2221	Gebrauchs- und Verbrauchsgüter, Handelswaren	169.353,25	152.900,00	16.453,25
2222	Verwaltungs- und Betriebsaufwand	268.128,75	320.400,00	-52.271,25
2223	Leasing- und Mietaufwand	21.502,20	32.600,00	-11.097,80
2224	Instandhaltung	651.544,56	914.700,00	-263.155,44
2225	Sonstiger Sachaufwand	2.162.526,88	2.703.000,00	-540.473,12

MVAG	Mittelverwendungs- und aufbringungsgruppen (1. und 2. Ebene)	RA 2020	VA 2020	RA - VA
2226	Nicht finanzierungswirksamer Sachaufwand	1.360.957,79	1.257.300,00	103.657,79
<b>223</b>	<b>Transferaufwand (laufende Transfers und Kapitaltransfers)</b>	<b>3.423.371,79</b>	<b>3.477.000,00</b>	<b>-53.628,21</b>
2231	Transferaufwand an Träger des öffentlichen Rechts	2.585.196,76	2.609.900,00	-24.703,24
2232	Transferaufwand an Beteiligungen			
2233	Transferaufwand an Unternehmen (mit Finanzunternehmen)	446.914,17	448.500,00	-1.585,83
2234	Transferaufwand an Haushalte und Organisationen ohne Erwerbscharakter	391.260,86	418.600,00	-27.339,14
2235	Transferaufwand an das Ausland			
2236	Investitions- und Tilgungszuschüsse zwischen Unternehmungen und Betrieben der Gebietskörperschaft und der Gebietskörperschaft			
2237	Nicht finanzierungswirksamer Transferaufwand			
<b>224</b>	<b>Finanzaufwand</b>	<b>35.540,41</b>	<b>40.200,00</b>	<b>-4.659,59</b>
2241	Zinsen aus Finanzschulden, Finanzierungsleasing, Forderungskauf und derivativen Finanzinstrumenten mit Grundgeschäft	31.352,74	33.700,00	-2.347,26
2242	Zinsen und sonstige Aufwendungen aus derivativen Finanzinstrumenten ohne Grundgeschäft			
2243	Gewinnentnahmen von Unternehmungen und marktbestimmten Betrieben der Gebietskörperschaft (innerhalb der Gebietskörperschaft)			
2244	Sonstiger Finanzaufwand	4.187,67	6.500,00	-2.312,33
2245	Nicht finanzierungswirksamer Finanzaufwand			
<b>22</b>	<b>Summe Aufwendungen</b>	<b>10.677.149,41</b>	<b>11.573.300,00</b>	<b>-896.150,59</b>
<b>SA0</b>	<b>Saldo (0) Nettoergebnis (21 - 22)</b>	<b>383.600,55</b>	<b>-168.500,00</b>	<b>552.100,55</b>
<b>230</b>	<b>Entnahmen von Haushaltsrücklagen</b>	<b>13.649,05</b>	<b>26.200,00</b>	<b>-12.550,95</b>
2301	Entnahmen von Haushaltsrücklagen	13.649,05	26.200,00	-12.550,95
<b>240</b>	<b>Zuweisung an Haushaltsrücklagen</b>	<b>339.336,32</b>	<b>39.300,00</b>	<b>300.036,32</b>
2401	Zuweisung an Haushaltsrücklagen	339.336,32	39.300,00	300.036,32
<b>23</b>	<b>Summe Haushaltsrücklagen</b>	<b>-325.687,27</b>	<b>-13.100,00</b>	<b>-312.587,27</b>
<b>SA00</b>	<b>Nettoergebnis nach Zuweisung und Entnahmen von Haushaltsrücklagen (Saldo 0 +/- SU23)</b>	<b>57.913,28</b>	<b>-181.600,00</b>	<b>239.513,28</b>

Ergebnishaushalt Bereichsbudget 1. und 2. Ebene (Anlage 1a)

## Vertretungskörper und allgemeine Verwaltung (Gruppe 0)

MVAG	Mittelverwendungs- und aufbringungsgruppen (1. und 2. Ebene)	RA 2020	VA 2020	RA - VA
<b>211</b>	<b>Erträge aus der operativen Verwaltungstätigkeit</b>	<b>182.190,37</b>	<b>105.000,00</b>	<b>77.190,37</b>
2111	Erträge aus eigenen Abgaben			
2112	Erträge aus Ertragsanteilen			
2113	Erträge aus Gebühren			
2114	Erträge aus Leistungen	82.042,50	67.400,00	14.642,50
2115	Erträge aus Besitz und wirtschaftlicher Tätigkeit	16.604,01	11.500,00	5.104,01
2116	Erträge aus Veräußerung und sonstige Erträge	58.372,35	20.800,00	37.572,35
2117	Nicht finanzierungswirksame operative Erträge	25.171,51	5.300,00	19.871,51
<b>212</b>	<b>Erträge aus Transfers</b>	<b>21.410,57</b>	<b>15.400,00</b>	<b>6.010,57</b>
2121	Transferertrag von Trägern des öffentlichen Rechts	18.000,00	12.000,00	6.000,00
2122	Transferertrag von Beteiligungen			
2123	Transferertrag von Unternehmen (mit Finanzunternehmen)			
2124	Transferertrag von Haushalten und Organisationen ohne Erwerbscharakter			
2125	Transferertrag vom Ausland			
2126	Investitions- und Tilgungszuschüsse zwischen Unternehmungen und Betrieben der Gebietskörperschaft und der Gebietskörperschaft			
2127	Nicht finanzierungswirksamer Transferertrag	3.410,57	3.400,00	10,57
<b>213</b>	<b>Finanzerträge</b>	<b>0,00</b>	<b>0,00</b>	<b>0,00</b>
2131	Erträge aus Zinsen			
2132	Erträge aus Zinsen aus derivativen Finanzinstrumenten ohne Grundgeschäft			
2133	Erträge aus Gewinnentnahmen von marktbestimmten Betrieben			
2134	Sonstige Finanzerträge			
2135	Erträge aus Dividenden/Gewinnausschüttungen			
2136	Sonstige nicht finanzierungswirksame Finanzerträge			
<b>21</b>	<b>Summe Erträge</b>	<b>203.600,94</b>	<b>120.400,00</b>	<b>83.200,94</b>
<b>221</b>	<b>Personalaufwand</b>	<b>1.007.717,96</b>	<b>1.003.800,00</b>	<b>3.917,96</b>
2211	Personalaufwand (Bezüge, Nebengeb., Mehrleistungen)	765.621,37	774.200,00	-8.578,63
2212	Gesetzlicher und freiwilliger Sozialaufwand	207.144,60	217.400,00	-10.255,40
2213	Sonstiger Personalaufwand			
2214	Nicht finanzierungswirksamer Personalaufwand	34.951,99	12.200,00	22.751,99
<b>222</b>	<b>Sachaufwand (ohne Transferaufwand)</b>	<b>735.345,45</b>	<b>704.000,00</b>	<b>31.345,45</b>
2221	Gebrauchs- und Verbrauchsgüter, Handelswaren	80.082,44	40.300,00	39.782,44
2222	Verwaltungs- und Betriebsaufwand	66.107,70	44.700,00	21.407,70
2223	Leasing- und Mietaufwand	1.863,14	1.900,00	-36,86
2224	Instandhaltung	79.773,73	88.800,00	-9.026,27
2225	Sonstiger Sachaufwand	438.746,83	496.200,00	-57.453,17

## Vertretungskörper und allgemeine Verwaltung (Gruppe 0)

MVAG	Mittelverwendungs- und aufbringungsgruppen (1. und 2. Ebene)	RA 2020	VA 2020	RA - VA
2226	Nicht finanzierungswirksamer Sachaufwand	68.771,61	32.100,00	36.671,61
<b>223</b>	<b>Transferaufwand (laufende Transfers und Kapitaltransfers)</b>	<b>44.791,18</b>	<b>45.000,00</b>	<b>-208,82</b>
2231	Transferaufwand an Träger des öffentlichen Rechts	42.206,18	42.500,00	-293,82
2232	Transferaufwand an Beteiligungen			
2233	Transferaufwand an Unternehmen (mit Finanzunternehmen)			
2234	Transferaufwand an Haushalte und Organisationen ohne Erwerbscharakter	2.585,00	2.500,00	85,00
2235	Transferaufwand an das Ausland			
2236	Investitions- und Tilgungszuschüsse zwischen Unternehmungen und Betrieben der Gebietskörperschaft und der Gebietskörperschaft			
2237	Nicht finanzierungswirksamer Transferaufwand			
<b>224</b>	<b>Finanzaufwand</b>	<b>89,83</b>	<b>100,00</b>	<b>-10,17</b>
2241	Zinsen aus Finanzschulden, Finanzierungsleasing, Forderungskauf und derivativen Finanzinstrumenten mit Grundgeschäft	89,83	100,00	-10,17
2242	Zinsen und sonstige Aufwendungen aus derivativen Finanzinstrumenten ohne Grundgeschäft			
2243	Gewinnentnahmen von Unternehmungen und marktbestimmten Betrieben der Gebietskörperschaft (innerhalb der Gebietskörperschaft)			
2244	Sonstiger Finanzaufwand			
2245	Nicht finanzierungswirksamer Finanzaufwand			
<b>22</b>	<b>Summe Aufwendungen</b>	<b>1.787.944,42</b>	<b>1.752.900,00</b>	<b>35.044,42</b>
<b>SA0</b>	<b>Saldo (0) Nettoergebnis (21 - 22)</b>	<b>-1.584.343,48</b>	<b>-1.632.500,00</b>	<b>48.156,52</b>
<b>230</b>	<b>Entnahmen von Haushaltsrücklagen</b>	<b>0,00</b>	<b>0,00</b>	<b>0,00</b>
2301	Entnahmen von Haushaltsrücklagen			
<b>240</b>	<b>Zuweisung an Haushaltsrücklagen</b>	<b>0,00</b>	<b>0,00</b>	<b>0,00</b>
2401	Zuweisung an Haushaltsrücklagen			
<b>23</b>	<b>Summe Haushaltsrücklagen</b>	<b>0,00</b>	<b>0,00</b>	<b>0,00</b>
<b>SA00</b>	<b>Nettoergebnis nach Zuweisung und Entnahmen von Haushaltsrücklagen (Saldo 0 +/- SU23)</b>	<b>-1.584.343,48</b>	<b>-1.632.500,00</b>	<b>48.156,52</b>



## Öffentliche Ordnung und Sicherheit (Gruppe 1)

MVAG	Mittelverwendungs- und aufbringungsgruppen (1. und 2. Ebene)	RA 2020	VA 2020	RA - VA
<b>211</b>	<b>Erträge aus der operativen Verwaltungstätigkeit</b>	<b>35.582,55</b>	<b>58.100,00</b>	<b>-22.517,45</b>
2111	Erträge aus eigenen Abgaben			
2112	Erträge aus Ertragsanteilen			
2113	Erträge aus Gebühren			
2114	Erträge aus Leistungen	7.687,39	10.000,00	-2.312,61
2115	Erträge aus Besitz und wirtschaftlicher Tätigkeit			
2116	Erträge aus Veräußerung und sonstige Erträge	27.895,16	48.100,00	-20.204,84
2117	Nicht finanzierungswirksame operative Erträge			
<b>212</b>	<b>Erträge aus Transfers</b>	<b>24.922,37</b>	<b>22.300,00</b>	<b>2.622,37</b>
2121	Transferertrag von Trägern des öffentlichen Rechts			
2122	Transferertrag von Beteiligungen			
2123	Transferertrag von Unternehmen (mit Finanzunternehmen)			
2124	Transferertrag von Haushalten und Organisationen ohne Erwerbscharakter			
2125	Transferertrag vom Ausland			
2126	Investitions- und Tilgungszuschüsse zwischen Unternehmungen und Betrieben der Gebietskörperschaft und der Gebietskörperschaft			
2127	Nicht finanzierungswirksamer Transferertrag	24.922,37	22.300,00	2.622,37
<b>213</b>	<b>Finanzerträge</b>	<b>0,00</b>	<b>0,00</b>	<b>0,00</b>
2131	Erträge aus Zinsen			
2132	Erträge aus Zinsen aus derivativen Finanzinstrumenten ohne Grundgeschäft			
2133	Erträge aus Gewinnentnahmen von marktbestimmten Betrieben			
2134	Sonstige Finanzerträge			
2135	Erträge aus Dividenden/Gewinnausschüttungen			
2136	Sonstige nicht finanzierungswirksame Finanzerträge			
<b>21</b>	<b>Summe Erträge</b>	<b>60.504,92</b>	<b>80.400,00</b>	<b>-19.895,08</b>
<b>221</b>	<b>Personalaufwand</b>	<b>0,00</b>	<b>0,00</b>	<b>0,00</b>
2211	Personalaufwand (Bezüge, Nebengeb., Mehrleistungen)			
2212	Gesetzlicher und freiwilliger Sozialaufwand			
2213	Sonstiger Personalaufwand			
2214	Nicht finanzierungswirksamer Personalaufwand			
<b>222</b>	<b>Sachaufwand (ohne Transferaufwand)</b>	<b>167.737,13</b>	<b>163.900,00</b>	<b>3.837,13</b>
2221	Gebrauchs- und Verbrauchsgüter, Handelswaren	2.172,05	3.600,00	-1.427,95
2222	Verwaltungs- und Betriebsaufwand	27.289,78	34.900,00	-7.610,22
2223	Leasing- und Mietaufwand			
2224	Instandhaltung	19.593,35	21.400,00	-1.806,65
2225	Sonstiger Sachaufwand	40.617,59	32.100,00	8.517,59

## Öffentliche Ordnung und Sicherheit (Gruppe 1)

MVAG	Mittelverwendungs- und aufbringungsgruppen (1. und 2. Ebene)	RA 2020	VA 2020	RA - VA
2226	Nicht finanzierungswirksamer Sachaufwand	78.064,36	71.900,00	6.164,36
<b>223</b>	<b>Transferaufwand (laufende Transfers und Kapitaltransfers)</b>	<b>44.500,00</b>	<b>44.500,00</b>	<b>0,00</b>
2231	Transferaufwand an Träger des öffentlichen Rechts	44.500,00	44.500,00	
2232	Transferaufwand an Beteiligungen			
2233	Transferaufwand an Unternehmen (mit Finanzunternehmen)			
2234	Transferaufwand an Haushalte und Organisationen ohne Erwerbscharakter			
2235	Transferaufwand an das Ausland			
2236	Investitions- und Tilgungszuschüsse zwischen Unternehmungen und Betrieben der Gebietskörperschaft und der Gebietskörperschaft			
2237	Nicht finanzierungswirksamer Transferaufwand			
<b>224</b>	<b>Finanzaufwand</b>	<b>1.135,41</b>	<b>1.700,00</b>	<b>-564,59</b>
2241	Zinsen aus Finanzschulden, Finanzierungsleasing, Forderungskauf und derivativen Finanzinstrumenten mit Grundgeschäft	1.135,41	1.700,00	-564,59
2242	Zinsen und sonstige Aufwendungen aus derivativen Finanzinstrumenten ohne Grundgeschäft			
2243	Gewinnentnahmen von Unternehmungen und marktbestimmten Betrieben der Gebietskörperschaft (innerhalb der Gebietskörperschaft)			
2244	Sonstiger Finanzaufwand			
2245	Nicht finanzierungswirksamer Finanzaufwand			
<b>22</b>	<b>Summe Aufwendungen</b>	<b>213.372,54</b>	<b>210.100,00</b>	<b>3.272,54</b>
<b>SA0</b>	<b>Saldo (0) Nettoergebnis (21 - 22)</b>	<b>-152.867,62</b>	<b>-129.700,00</b>	<b>-23.167,62</b>
<b>230</b>	<b>Entnahmen von Haushaltsrücklagen</b>	<b>0,00</b>	<b>0,00</b>	<b>0,00</b>
2301	Entnahmen von Haushaltsrücklagen			
<b>240</b>	<b>Zuweisung an Haushaltsrücklagen</b>	<b>0,00</b>	<b>0,00</b>	<b>0,00</b>
2401	Zuweisung an Haushaltsrücklagen			
<b>23</b>	<b>Summe Haushaltsrücklagen</b>	<b>0,00</b>	<b>0,00</b>	<b>0,00</b>
<b>SA00</b>	<b>Nettoergebnis nach Zuweisung und Entnahmen von Haushaltsrücklagen (Saldo 0 +/- SU23)</b>	<b>-152.867,62</b>	<b>-129.700,00</b>	<b>-23.167,62</b>

## Unterricht, Erziehung, Sport und Wissenschaft (Gruppe 2)

MVAG	Mittelverwendungs- und aufbringungsgruppen (1. und 2. Ebene)	RA 2020	VA 2020	RA - VA
<b>211</b>	<b>Erträge aus der operativen Verwaltungstätigkeit</b>	<b>1.013.826,13</b>	<b>1.115.900,00</b>	<b>-102.073,87</b>
2111	Erträge aus eigenen Abgaben			
2112	Erträge aus Ertragsanteilen			
2113	Erträge aus Gebühren			
2114	Erträge aus Leistungen	32.618,50	30.500,00	2.118,50
2115	Erträge aus Besitz und wirtschaftlicher Tätigkeit	23.368,42	22.600,00	768,42
2116	Erträge aus Veräußerung und sonstige Erträge	949.236,64	1.062.800,00	-113.563,36
2117	Nicht finanzierungswirksame operative Erträge	8.602,57		8.602,57
<b>212</b>	<b>Erträge aus Transfers</b>	<b>199.956,55</b>	<b>117.500,00</b>	<b>82.456,55</b>
2121	Transferertrag von Trägern des öffentlichen Rechts	166.861,10	84.500,00	82.361,10
2122	Transferertrag von Beteiligungen			
2123	Transferertrag von Unternehmen (mit Finanzunternehmen)			
2124	Transferertrag von Haushalten und Organisationen ohne Erwerbscharakter			
2125	Transferertrag vom Ausland			
2126	Investitions- und Tilgungszuschüsse zwischen Unternehmungen und Betrieben der Gebietskörperschaft und der Gebietskörperschaft			
2127	Nicht finanzierungswirksamer Transferertrag	33.095,45	33.000,00	95,45
<b>213</b>	<b>Finanzerträge</b>	<b>0,00</b>	<b>0,00</b>	<b>0,00</b>
2131	Erträge aus Zinsen			
2132	Erträge aus Zinsen aus derivativen Finanzinstrumenten ohne Grundgeschäft			
2133	Erträge aus Gewinnentnahmen von marktbestimmten Betrieben			
2134	Sonstige Finanzerträge			
2135	Erträge aus Dividenden/Gewinnausschüttungen			
2136	Sonstige nicht finanzierungswirksame Finanzerträge			
<b>21</b>	<b>Summe Erträge</b>	<b>1.213.782,68</b>	<b>1.233.400,00</b>	<b>-19.617,32</b>
<b>221</b>	<b>Personalaufwand</b>	<b>614.534,58</b>	<b>605.100,00</b>	<b>9.434,58</b>
2211	Personalaufwand (Bezüge, Nebengeb., Mehrleistungen)	472.869,07	472.700,00	169,07
2212	Gesetzlicher und freiwilliger Sozialaufwand	119.698,99	124.500,00	-4.801,01
2213	Sonstiger Personalaufwand			
2214	Nicht finanzierungswirksamer Personalaufwand	21.966,52	7.900,00	14.066,52
<b>222</b>	<b>Sachaufwand (ohne Transferaufwand)</b>	<b>1.115.993,28</b>	<b>1.172.800,00</b>	<b>-56.806,72</b>
2221	Gebrauchs- und Verbrauchsgüter, Handelswaren	22.203,01	29.700,00	-7.496,99
2222	Verwaltungs- und Betriebsaufwand	47.468,14	55.800,00	-8.331,86
2223	Leasing- und Mietaufwand	1.049,92	1.100,00	-50,08
2224	Instandhaltung	71.711,65	76.700,00	-4.988,35
2225	Sonstiger Sachaufwand	760.093,29	817.900,00	-57.806,71

## Unterricht, Erziehung, Sport und Wissenschaft (Gruppe 2)

MVAG	Mittelverwendungs- und aufbringungsgruppen (1. und 2. Ebene)	RA 2020	VA 2020	RA - VA
2226	Nicht finanzierungswirksamer Sachaufwand	213.467,27	191.600,00	21.867,27
<b>223</b>	<b>Transferaufwand (laufende Transfers und Kapitaltransfers)</b>	<b>281.457,23</b>	<b>355.500,00</b>	<b>-74.042,77</b>
2231	Transferaufwand an Träger des öffentlichen Rechts	139.856,36	188.300,00	-48.443,64
2232	Transferaufwand an Beteiligungen			
2233	Transferaufwand an Unternehmen (mit Finanzunternehmen)	45.548,75	44.200,00	1.348,75
2234	Transferaufwand an Haushalte und Organisationen ohne Erwerbscharakter	96.052,12	123.000,00	-26.947,88
2235	Transferaufwand an das Ausland			
2236	Investitions- und Tilgungszuschüsse zwischen Unternehmungen und Betrieben der Gebietskörperschaft und der Gebietskörperschaft			
2237	Nicht finanzierungswirksamer Transferaufwand			
<b>224</b>	<b>Finanzaufwand</b>	<b>2.462,01</b>	<b>3.300,00</b>	<b>-837,99</b>
2241	Zinsen aus Finanzschulden, Finanzierungsleasing, Forderungskauf und derivativen Finanzinstrumenten mit Grundgeschäft	2.462,01	3.300,00	-837,99
2242	Zinsen und sonstige Aufwendungen aus derivativen Finanzinstrumenten ohne Grundgeschäft			
2243	Gewinnentnahmen von Unternehmungen und marktbestimmten Betrieben der Gebietskörperschaft (innerhalb der Gebietskörperschaft)			
2244	Sonstiger Finanzaufwand			
2245	Nicht finanzierungswirksamer Finanzaufwand			
<b>22</b>	<b>Summe Aufwendungen</b>	<b>2.014.447,10</b>	<b>2.136.700,00</b>	<b>-122.252,90</b>
<b>SA0</b>	<b>Saldo (0) Nettoergebnis (21 - 22)</b>	<b>-800.664,42</b>	<b>-903.300,00</b>	<b>102.635,58</b>
<b>230</b>	<b>Entnahmen von Haushaltsrücklagen</b>	<b>0,00</b>	<b>0,00</b>	<b>0,00</b>
2301	Entnahmen von Haushaltsrücklagen			
<b>240</b>	<b>Zuweisung an Haushaltsrücklagen</b>	<b>0,00</b>	<b>0,00</b>	<b>0,00</b>
2401	Zuweisung an Haushaltsrücklagen			
<b>23</b>	<b>Summe Haushaltsrücklagen</b>	<b>0,00</b>	<b>0,00</b>	<b>0,00</b>
<b>SA00</b>	<b>Nettoergebnis nach Zuweisung und Entnahmen von Haushaltsrücklagen (Saldo 0 +/- SU23)</b>	<b>-800.664,42</b>	<b>-903.300,00</b>	<b>102.635,58</b>

## Kunst, Kultur und Kultus (Gruppe 3)

MVAG	Mittelverwendungs- und aufbringungsgruppen (1. und 2. Ebene)	RA 2020	VA 2020	RA - VA
<b>211</b>	<b>Erträge aus der operativen Verwaltungstätigkeit</b>	<b>64.753,63</b>	<b>128.300,00</b>	<b>-63.546,37</b>
2111	Erträge aus eigenen Abgaben			
2112	Erträge aus Ertragsanteilen			
2113	Erträge aus Gebühren			
2114	Erträge aus Leistungen	7.336,35	72.500,00	-65.163,65
2115	Erträge aus Besitz und wirtschaftlicher Tätigkeit	108,11	100,00	8,11
2116	Erträge aus Veräußerung und sonstige Erträge	53.622,37	55.700,00	-2.077,63
2117	Nicht finanzierungswirksame operative Erträge	3.686,80		3.686,80
<b>212</b>	<b>Erträge aus Transfers</b>	<b>36.753,89</b>	<b>38.500,00</b>	<b>-1.746,11</b>
2121	Transferertrag von Trägern des öffentlichen Rechts	34.563,43	36.500,00	-1.936,57
2122	Transferertrag von Beteiligungen			
2123	Transferertrag von Unternehmen (mit Finanzunternehmen)	2.190,46	2.000,00	190,46
2124	Transferertrag von Haushalten und Organisationen ohne Erwerbscharakter			
2125	Transferertrag vom Ausland			
2126	Investitions- und Tilgungszuschüsse zwischen Unternehmungen und Betrieben der Gebietskörperschaft und der Gebietskörperschaft			
2127	Nicht finanzierungswirksamer Transferertrag			
<b>213</b>	<b>Finanzerträge</b>	<b>0,00</b>	<b>0,00</b>	<b>0,00</b>
2131	Erträge aus Zinsen			
2132	Erträge aus Zinsen aus derivativen Finanzinstrumenten ohne Grundgeschäft			
2133	Erträge aus Gewinnentnahmen von marktbestimmten Betrieben			
2134	Sonstige Finanzerträge			
2135	Erträge aus Dividenden/Gewinnausschüttungen			
2136	Sonstige nicht finanzierungswirksame Finanzerträge			
<b>21</b>	<b>Summe Erträge</b>	<b>101.507,52</b>	<b>166.800,00</b>	<b>-65.292,48</b>
<b>221</b>	<b>Personalaufwand</b>	<b>163.649,91</b>	<b>224.800,00</b>	<b>-61.150,09</b>
2211	Personalaufwand (Bezüge, Nebengeb., Mehrleistungen)	127.311,03	175.600,00	-48.288,97
2212	Gesetzlicher und freiwilliger Sozialaufwand	33.805,59	47.400,00	-13.594,41
2213	Sonstiger Personalaufwand			
2214	Nicht finanzierungswirksamer Personalaufwand	2.533,29	1.800,00	733,29
<b>222</b>	<b>Sachaufwand (ohne Transferaufwand)</b>	<b>221.652,91</b>	<b>333.400,00</b>	<b>-111.747,09</b>
2221	Gebrauchs- und Verbrauchsgüter, Handelswaren	11.440,78	14.900,00	-3.459,22
2222	Verwaltungs- und Betriebsaufwand	5.828,65	6.300,00	-471,35
2223	Leasing- und Mietaufwand	9.932,75	20.200,00	-10.267,25
2224	Instandhaltung	22.392,05	50.900,00	-28.507,95
2225	Sonstiger Sachaufwand	146.108,92	218.500,00	-72.391,08

## Kunst, Kultur und Kultus (Gruppe 3)

MVAG	Mittelverwendungs- und aufbringungsgruppen (1. und 2. Ebene)	RA 2020	VA 2020	RA - VA
2226	Nicht finanzierungswirksamer Sachaufwand	25.949,76	22.600,00	3.349,76
<b>223</b>	<b>Transferaufwand (laufende Transfers und Kapitaltransfers)</b>	<b>205.823,98</b>	<b>210.700,00</b>	<b>-4.876,02</b>
2231	Transferaufwand an Träger des öffentlichen Rechts	178.623,98	180.000,00	-1.376,02
2232	Transferaufwand an Beteiligungen			
2233	Transferaufwand an Unternehmen (mit Finanzunternehmen)			
2234	Transferaufwand an Haushalte und Organisationen ohne Erwerbscharakter	27.200,00	30.700,00	-3.500,00
2235	Transferaufwand an das Ausland			
2236	Investitions- und Tilgungszuschüsse zwischen Unternehmungen und Betrieben der Gebietskörperschaft und der Gebietskörperschaft			
2237	Nicht finanzierungswirksamer Transferaufwand			
<b>224</b>	<b>Finanzaufwand</b>	<b>0,00</b>	<b>0,00</b>	<b>0,00</b>
2241	Zinsen aus Finanzschulden, Finanzierungsleasing, Forderungskauf und derivativen Finanzinstrumenten mit Grundgeschäft			
2242	Zinsen und sonstige Aufwendungen aus derivativen Finanzinstrumenten ohne Grundgeschäft			
2243	Gewinnentnahmen von Unternehmungen und marktbestimmten Betrieben der Gebietskörperschaft (innerhalb der Gebietskörperschaft)			
2244	Sonstiger Finanzaufwand			
2245	Nicht finanzierungswirksamer Finanzaufwand			
<b>22</b>	<b>Summe Aufwendungen</b>	<b>591.126,80</b>	<b>768.900,00</b>	<b>-177.773,20</b>
<b>SA0</b>	<b>Saldo (0) Nettoergebnis (21 - 22)</b>	<b>-489.619,28</b>	<b>-602.100,00</b>	<b>112.480,72</b>
<b>230</b>	<b>Entnahmen von Haushaltsrücklagen</b>	<b>0,00</b>	<b>0,00</b>	<b>0,00</b>
2301	Entnahmen von Haushaltsrücklagen			
<b>240</b>	<b>Zuweisung an Haushaltsrücklagen</b>	<b>0,00</b>	<b>0,00</b>	<b>0,00</b>
2401	Zuweisung an Haushaltsrücklagen			
<b>23</b>	<b>Summe Haushaltsrücklagen</b>	<b>0,00</b>	<b>0,00</b>	<b>0,00</b>
<b>SA00</b>	<b>Nettoergebnis nach Zuweisung und Entnahmen von Haushaltsrücklagen (Saldo 0 +/- SU23)</b>	<b>-489.619,28</b>	<b>-602.100,00</b>	<b>112.480,72</b>

## Soziale Wohlfahrt und Wohnbauförderung (Gruppe 4)

MVAG	Mittelverwendungs- und aufbringungsgruppen (1. und 2. Ebene)	RA 2020	VA 2020	RA - VA
<b>211</b>	<b>Erträge aus der operativen Verwaltungstätigkeit</b>	<b>8.393,50</b>	<b>9.600,00</b>	<b>-1.206,50</b>
2111	Erträge aus eigenen Abgaben			
2112	Erträge aus Ertragsanteilen			
2113	Erträge aus Gebühren			
2114	Erträge aus Leistungen			
2115	Erträge aus Besitz und wirtschaftlicher Tätigkeit	6.491,79	6.000,00	491,79
2116	Erträge aus Veräußerung und sonstige Erträge	1.901,71	3.600,00	-1.698,29
2117	Nicht finanzierungswirksame operative Erträge			
<b>212</b>	<b>Erträge aus Transfers</b>	<b>72.240,68</b>	<b>0,00</b>	<b>72.240,68</b>
2121	Transferertrag von Trägern des öffentlichen Rechts	72.240,68		72.240,68
2122	Transferertrag von Beteiligungen			
2123	Transferertrag von Unternehmen (mit Finanzunternehmen)			
2124	Transferertrag von Haushalten und Organisationen ohne Erwerbscharakter			
2125	Transferertrag vom Ausland			
2126	Investitions- und Tilgungszuschüsse zwischen Unternehmungen und Betrieben der Gebietskörperschaft und der Gebietskörperschaft			
2127	Nicht finanzierungswirksamer Transferertrag			
<b>213</b>	<b>Finanzerträge</b>	<b>0,00</b>	<b>0,00</b>	<b>0,00</b>
2131	Erträge aus Zinsen			
2132	Erträge aus Zinsen aus derivativen Finanzinstrumenten ohne Grundgeschäft			
2133	Erträge aus Gewinnentnahmen von marktbestimmten Betrieben			
2134	Sonstige Finanzerträge			
2135	Erträge aus Dividenden/Gewinnausschüttungen			
2136	Sonstige nicht finanzierungswirksame Finanzerträge			
<b>21</b>	<b>Summe Erträge</b>	<b>80.634,18</b>	<b>9.600,00</b>	<b>71.034,18</b>
<b>221</b>	<b>Personalaufwand</b>	<b>0,00</b>	<b>0,00</b>	<b>0,00</b>
2211	Personalaufwand (Bezüge, Nebengeb., Mehrleistungen)			
2212	Gesetzlicher und freiwilliger Sozialaufwand			
2213	Sonstiger Personalaufwand			
2214	Nicht finanzierungswirksamer Personalaufwand			
<b>222</b>	<b>Sachaufwand (ohne Transferaufwand)</b>	<b>4.519,06</b>	<b>7.200,00</b>	<b>-2.680,94</b>
2221	Gebrauchs- und Verbrauchsgüter, Handelswaren	2.141,12	2.800,00	-658,88
2222	Verwaltungs- und Betriebsaufwand	189,03	200,00	-10,97
2223	Leasing- und Mietaufwand			
2224	Instandhaltung	1.416,36	3.400,00	-1.983,64
2225	Sonstiger Sachaufwand	772,55	800,00	-27,45

## Soziale Wohlfahrt und Wohnbauförderung (Gruppe 4)

MVAG	Mittelverwendungs- und aufbringungsgruppen (1. und 2. Ebene)	RA 2020	VA 2020	RA - VA
2226	Nicht finanzierungswirksamer Sachaufwand			
<b>223</b>	<b>Transferaufwand (laufende Transfers und Kapitaltransfers)</b>	<b>1.209.348,11</b>	<b>1.204.500,00</b>	<b>4.848,11</b>
2231	Transferaufwand an Träger des öffentlichen Rechts	1.001.472,23	987.800,00	13.672,23
2232	Transferaufwand an Beteiligungen			
2233	Transferaufwand an Unternehmen (mit Finanzunternehmen)			
2234	Transferaufwand an Haushalte und Organisationen ohne Erwerbscharakter	207.875,88	216.700,00	-8.824,12
2235	Transferaufwand an das Ausland			
2236	Investitions- und Tilgungszuschüsse zwischen Unternehmungen und Betrieben der Gebietskörperschaft und der Gebietskörperschaft			
2237	Nicht finanzierungswirksamer Transferaufwand			
<b>224</b>	<b>Finanzaufwand</b>	<b>0,00</b>	<b>0,00</b>	<b>0,00</b>
2241	Zinsen aus Finanzschulden, Finanzierungsleasing, Forderungskauf und derivativen Finanzinstrumenten mit Grundgeschäft			
2242	Zinsen und sonstige Aufwendungen aus derivativen Finanzinstrumenten ohne Grundgeschäft			
2243	Gewinnentnahmen von Unternehmungen und marktbestimmten Betrieben der Gebietskörperschaft (innerhalb der Gebietskörperschaft)			
2244	Sonstiger Finanzaufwand			
2245	Nicht finanzierungswirksamer Finanzaufwand			
<b>22</b>	<b>Summe Aufwendungen</b>	<b>1.213.867,17</b>	<b>1.211.700,00</b>	<b>2.167,17</b>
<b>SA0</b>	<b>Saldo (0) Nettoergebnis (21 - 22)</b>	<b>-1.133.232,99</b>	<b>-1.202.100,00</b>	<b>68.867,01</b>
<b>230</b>	<b>Entnahmen von Haushaltsrücklagen</b>	<b>0,00</b>	<b>0,00</b>	<b>0,00</b>
2301	Entnahmen von Haushaltsrücklagen			
<b>240</b>	<b>Zuweisung an Haushaltsrücklagen</b>	<b>0,00</b>	<b>0,00</b>	<b>0,00</b>
2401	Zuweisung an Haushaltsrücklagen			
<b>23</b>	<b>Summe Haushaltsrücklagen</b>	<b>0,00</b>	<b>0,00</b>	<b>0,00</b>
<b>SA00</b>	<b>Nettoergebnis nach Zuweisung und Entnahmen von Haushaltsrücklagen (Saldo 0 +/- SU23)</b>	<b>-1.133.232,99</b>	<b>-1.202.100,00</b>	<b>68.867,01</b>



## Gesundheit (Gruppe 5)

MVAG	Mittelverwendungs- und aufbringungsgruppen (1. und 2. Ebene)	RA 2020	VA 2020	RA - VA
<b>211</b>	<b>Erträge aus der operativen Verwaltungstätigkeit</b>	<b>2.405,00</b>	<b>500,00</b>	<b>1.905,00</b>
2111	Erträge aus eigenen Abgaben			
2112	Erträge aus Ertragsanteilen			
2113	Erträge aus Gebühren			
2114	Erträge aus Leistungen			
2115	Erträge aus Besitz und wirtschaftlicher Tätigkeit			
2116	Erträge aus Veräußerung und sonstige Erträge	2.405,00	500,00	1.905,00
2117	Nicht finanzierungswirksame operative Erträge			
<b>212</b>	<b>Erträge aus Transfers</b>	<b>150,00</b>	<b>800,00</b>	<b>-650,00</b>
2121	Transferertrag von Trägern des öffentlichen Rechts		800,00	-800,00
2122	Transferertrag von Beteiligungen			
2123	Transferertrag von Unternehmen (mit Finanzunternehmen)			
2124	Transferertrag von Haushalten und Organisationen ohne Erwerbscharakter	150,00		150,00
2125	Transferertrag vom Ausland			
2126	Investitions- und Tilgungszuschüsse zwischen Unternehmungen und Betrieben der Gebietskörperschaft und der Gebietskörperschaft			
2127	Nicht finanzierungswirksamer Transferertrag			
<b>213</b>	<b>Finanzerträge</b>	<b>0,00</b>	<b>0,00</b>	<b>0,00</b>
2131	Erträge aus Zinsen			
2132	Erträge aus Zinsen aus derivativen Finanzinstrumenten ohne Grundgeschäft			
2133	Erträge aus Gewinnentnahmen von marktbestimmten Betrieben			
2134	Sonstige Finanzerträge			
2135	Erträge aus Dividenden/Gewinnausschüttungen			
2136	Sonstige nicht finanzierungswirksame Finanzerträge			
<b>21</b>	<b>Summe Erträge</b>	<b>2.555,00</b>	<b>1.300,00</b>	<b>1.255,00</b>
<b>221</b>	<b>Personalaufwand</b>	<b>0,00</b>	<b>0,00</b>	<b>0,00</b>
2211	Personalaufwand (Bezüge, Nebengeb., Mehrleistungen)			
2212	Gesetzlicher und freiwilliger Sozialaufwand			
2213	Sonstiger Personalaufwand			
2214	Nicht finanzierungswirksamer Personalaufwand			
<b>222</b>	<b>Sachaufwand (ohne Transferaufwand)</b>	<b>70.265,48</b>	<b>93.100,00</b>	<b>-22.834,52</b>
2221	Gebrauchs- und Verbrauchsgüter, Handelswaren			
2222	Verwaltungs- und Betriebsaufwand			
2223	Leasing- und Mietaufwand			
2224	Instandhaltung			
2225	Sonstiger Sachaufwand	70.265,48	93.100,00	-22.834,52

## Gesundheit (Gruppe 5)

MVAG	Mittelverwendungs- und aufbringungsgruppen (1. und 2. Ebene)	RA 2020	VA 2020	RA - VA
2226	Nicht finanzierungswirksamer Sachaufwand			
<b>223</b>	<b>Transferaufwand (laufende Transfers und Kapitaltransfers)</b>	<b>1.201.054,33</b>	<b>1.183.300,00</b>	<b>17.754,33</b>
2231	Transferaufwand an Träger des öffentlichen Rechts	1.151.571,87	1.139.700,00	11.871,87
2232	Transferaufwand an Beteiligungen			
2233	Transferaufwand an Unternehmen (mit Finanzunternehmen)			
2234	Transferaufwand an Haushalte und Organisationen ohne Erwerbscharakter	49.482,46	43.600,00	5.882,46
2235	Transferaufwand an das Ausland			
2236	Investitions- und Tilgungszuschüsse zwischen Unternehmungen und Betrieben der Gebietskörperschaft und der Gebietskörperschaft			
2237	Nicht finanzierungswirksamer Transferaufwand			
<b>224</b>	<b>Finanzaufwand</b>	<b>0,00</b>	<b>0,00</b>	<b>0,00</b>
2241	Zinsen aus Finanzschulden, Finanzierungsleasing, Forderungskauf und derivativen Finanzinstrumenten mit Grundgeschäft			
2242	Zinsen und sonstige Aufwendungen aus derivativen Finanzinstrumenten ohne Grundgeschäft			
2243	Gewinnentnahmen von Unternehmungen und marktbestimmten Betrieben der Gebietskörperschaft (innerhalb der Gebietskörperschaft)			
2244	Sonstiger Finanzaufwand			
2245	Nicht finanzierungswirksamer Finanzaufwand			
<b>22</b>	<b>Summe Aufwendungen</b>	<b>1.271.319,81</b>	<b>1.276.400,00</b>	<b>-5.080,19</b>
<b>SA0</b>	<b>Saldo (0) Nettoergebnis (21 - 22)</b>	<b>-1.268.764,81</b>	<b>-1.275.100,00</b>	<b>6.335,19</b>
<b>230</b>	<b>Entnahmen von Haushaltsrücklagen</b>	<b>0,00</b>	<b>0,00</b>	<b>0,00</b>
2301	Entnahmen von Haushaltsrücklagen			
<b>240</b>	<b>Zuweisung an Haushaltsrücklagen</b>	<b>0,00</b>	<b>0,00</b>	<b>0,00</b>
2401	Zuweisung an Haushaltsrücklagen			
<b>23</b>	<b>Summe Haushaltsrücklagen</b>	<b>0,00</b>	<b>0,00</b>	<b>0,00</b>
<b>SA00</b>	<b>Nettoergebnis nach Zuweisung und Entnahmen von Haushaltsrücklagen (Saldo 0 +/- SU23)</b>	<b>-1.268.764,81</b>	<b>-1.275.100,00</b>	<b>6.335,19</b>

## Straßen- und Wasserbau, Verkehr (Gruppe 6)

MVAG	Mittelverwendungs- und aufbringungsgruppen (1. und 2. Ebene)	RA 2020	VA 2020	RA - VA
<b>211</b>	<b>Erträge aus der operativen Verwaltungstätigkeit</b>	<b>29.394,81</b>	<b>218.300,00</b>	<b>-188.905,19</b>
2111	Erträge aus eigenen Abgaben			
2112	Erträge aus Ertragsanteilen			
2113	Erträge aus Gebühren			
2114	Erträge aus Leistungen			
2115	Erträge aus Besitz und wirtschaftlicher Tätigkeit			
2116	Erträge aus Veräußerung und sonstige Erträge	29.394,81	218.300,00	-188.905,19
2117	Nicht finanzierungswirksame operative Erträge			
<b>212</b>	<b>Erträge aus Transfers</b>	<b>158.643,12</b>	<b>173.300,00</b>	<b>-14.656,88</b>
2121	Transferertrag von Trägern des öffentlichen Rechts	140.545,00	143.700,00	-3.155,00
2122	Transferertrag von Beteiligungen			
2123	Transferertrag von Unternehmen (mit Finanzunternehmen)			
2124	Transferertrag von Haushalten und Organisationen ohne Erwerbscharakter	15.704,18	12.000,00	3.704,18
2125	Transferertrag vom Ausland			
2126	Investitions- und Tilgungszuschüsse zwischen Unternehmungen und Betrieben der Gebietskörperschaft und der Gebietskörperschaft			
2127	Nicht finanzierungswirksamer Transferertrag	2.393,94	17.600,00	-15.206,06
<b>213</b>	<b>Finanzerträge</b>	<b>0,00</b>	<b>0,00</b>	<b>0,00</b>
2131	Erträge aus Zinsen			
2132	Erträge aus Zinsen aus derivativen Finanzinstrumenten ohne Grundgeschäft			
2133	Erträge aus Gewinnentnahmen von marktbestimmten Betrieben			
2134	Sonstige Finanzerträge			
2135	Erträge aus Dividenden/Gewinnausschüttungen			
2136	Sonstige nicht finanzierungswirksame Finanzerträge			
<b>21</b>	<b>Summe Erträge</b>	<b>188.037,93</b>	<b>391.600,00</b>	<b>-203.562,07</b>
<b>221</b>	<b>Personalaufwand</b>	<b>0,00</b>	<b>0,00</b>	<b>0,00</b>
2211	Personalaufwand (Bezüge, Nebengeb., Mehrleistungen)			
2212	Gesetzlicher und freiwilliger Sozialaufwand			
2213	Sonstiger Personalaufwand			
2214	Nicht finanzierungswirksamer Personalaufwand			
<b>222</b>	<b>Sachaufwand (ohne Transferaufwand)</b>	<b>375.844,29</b>	<b>477.600,00</b>	<b>-101.755,71</b>
2221	Gebrauchs- und Verbrauchsgüter, Handelswaren	2.583,46	5.500,00	-2.916,54
2222	Verwaltungs- und Betriebsaufwand	164,48	200,00	-35,52
2223	Leasing- und Mietaufwand			
2224	Instandhaltung	91.304,98	189.600,00	-98.295,02
2225	Sonstiger Sachaufwand	3.985,91	4.700,00	-714,09

## Straßen- und Wasserbau, Verkehr (Gruppe 6)

MVAG	Mittelverwendungs- und aufbringungsgruppen (1. und 2. Ebene)	RA 2020	VA 2020	RA - VA
2226	Nicht finanzierungswirksamer Sachaufwand	277.805,46	277.600,00	205,46
<b>223</b>	<b>Transferaufwand (laufende Transfers und Kapitaltransfers)</b>	<b>12.003,64</b>	<b>12.100,00</b>	<b>-96,36</b>
2231	Transferaufwand an Träger des öffentlichen Rechts	12.003,64	12.100,00	-96,36
2232	Transferaufwand an Beteiligungen			
2233	Transferaufwand an Unternehmen (mit Finanzunternehmen)			
2234	Transferaufwand an Haushalte und Organisationen ohne Erwerbscharakter			
2235	Transferaufwand an das Ausland			
2236	Investitions- und Tilgungszuschüsse zwischen Unternehmungen und Betrieben der Gebietskörperschaft und der Gebietskörperschaft			
2237	Nicht finanzierungswirksamer Transferaufwand			
<b>224</b>	<b>Finanzaufwand</b>	<b>4.470,75</b>	<b>4.500,00</b>	<b>-29,25</b>
2241	Zinsen aus Finanzschulden, Finanzierungsleasing, Forderungskauf und derivativen Finanzinstrumenten mit Grundgeschäft	4.470,75	4.500,00	-29,25
2242	Zinsen und sonstige Aufwendungen aus derivativen Finanzinstrumenten ohne Grundgeschäft			
2243	Gewinnentnahmen von Unternehmungen und marktbestimmten Betrieben der Gebietskörperschaft (innerhalb der Gebietskörperschaft)			
2244	Sonstiger Finanzaufwand			
2245	Nicht finanzierungswirksamer Finanzaufwand			
<b>22</b>	<b>Summe Aufwendungen</b>	<b>392.318,68</b>	<b>494.200,00</b>	<b>-101.881,32</b>
<b>SA0</b>	<b>Saldo (0) Nettoergebnis (21 - 22)</b>	<b>-204.280,75</b>	<b>-102.600,00</b>	<b>-101.680,75</b>
<b>230</b>	<b>Entnahmen von Haushaltsrücklagen</b>	<b>0,00</b>	<b>0,00</b>	<b>0,00</b>
2301	Entnahmen von Haushaltsrücklagen			
<b>240</b>	<b>Zuweisung an Haushaltsrücklagen</b>	<b>0,00</b>	<b>0,00</b>	<b>0,00</b>
2401	Zuweisung an Haushaltsrücklagen			
<b>23</b>	<b>Summe Haushaltsrücklagen</b>	<b>0,00</b>	<b>0,00</b>	<b>0,00</b>
<b>SA00</b>	<b>Nettoergebnis nach Zuweisung und Entnahmen von Haushaltsrücklagen (Saldo 0 +/- SU23)</b>	<b>-204.280,75</b>	<b>-102.600,00</b>	<b>-101.680,75</b>

## Wirtschaftsförderung (Gruppe 7)

MVAG	Mittelverwendungs- und aufbringungsgruppen (1. und 2. Ebene)	RA 2020	VA 2020	RA - VA
<b>211</b>	<b>Erträge aus der operativen Verwaltungstätigkeit</b>	<b>0,00</b>	<b>0,00</b>	<b>0,00</b>
2111	Erträge aus eigenen Abgaben			
2112	Erträge aus Ertragsanteilen			
2113	Erträge aus Gebühren			
2114	Erträge aus Leistungen			
2115	Erträge aus Besitz und wirtschaftlicher Tätigkeit			
2116	Erträge aus Veräußerung und sonstige Erträge			
2117	Nicht finanzierungswirksame operative Erträge			
<b>212</b>	<b>Erträge aus Transfers</b>	<b>0,00</b>	<b>0,00</b>	<b>0,00</b>
2121	Transferertrag von Trägern des öffentlichen Rechts			
2122	Transferertrag von Beteiligungen			
2123	Transferertrag von Unternehmen (mit Finanzunternehmen)			
2124	Transferertrag von Haushalten und Organisationen ohne Erwerbscharakter			
2125	Transferertrag vom Ausland			
2126	Investitions- und Tilgungszuschüsse zwischen Unternehmungen und Betrieben der Gebietskörperschaft und der Gebietskörperschaft			
2127	Nicht finanzierungswirksamer Transferertrag			
<b>213</b>	<b>Finanzerträge</b>	<b>0,00</b>	<b>0,00</b>	<b>0,00</b>
2131	Erträge aus Zinsen			
2132	Erträge aus Zinsen aus derivativen Finanzinstrumenten ohne Grundgeschäft			
2133	Erträge aus Gewinnentnahmen von marktbestimmten Betrieben			
2134	Sonstige Finanzerträge			
2135	Erträge aus Dividenden/Gewinnausschüttungen			
2136	Sonstige nicht finanzierungswirksame Finanzerträge			
<b>21</b>	<b>Summe Erträge</b>	<b>0,00</b>	<b>0,00</b>	<b>0,00</b>
<b>221</b>	<b>Personalaufwand</b>	<b>0,00</b>	<b>0,00</b>	<b>0,00</b>
2211	Personalaufwand (Bezüge, Nebengeb., Mehrleistungen)			
2212	Gesetzlicher und freiwilliger Sozialaufwand			
2213	Sonstiger Personalaufwand			
2214	Nicht finanzierungswirksamer Personalaufwand			
<b>222</b>	<b>Sachaufwand (ohne Transferaufwand)</b>	<b>0,00</b>	<b>0,00</b>	<b>0,00</b>
2221	Gebrauchs- und Verbrauchsgüter, Handelswaren			
2222	Verwaltungs- und Betriebsaufwand			
2223	Leasing- und Mietaufwand			
2224	Instandhaltung			
2225	Sonstiger Sachaufwand			

## Wirtschaftsförderung (Gruppe 7)

MVAG	Mittelverwendungs- und aufbringungsgruppen (1. und 2. Ebene)	RA 2020	VA 2020	RA - VA
2226	Nicht finanzierungswirksamer Sachaufwand			
<b>223</b>	<b>Transferaufwand (laufende Transfers und Kapitaltransfers)</b>	<b>403.430,82</b>	<b>406.400,00</b>	<b>-2.969,18</b>
2231	Transferaufwand an Träger des öffentlichen Rechts			
2232	Transferaufwand an Beteiligungen			
2233	Transferaufwand an Unternehmen (mit Finanzunternehmen)	401.365,42	404.300,00	-2.934,58
2234	Transferaufwand an Haushalte und Organisationen ohne Erwerbscharakter	2.065,40	2.100,00	-34,60
2235	Transferaufwand an das Ausland			
2236	Investitions- und Tilgungszuschüsse zwischen Unternehmungen und Betrieben der Gebietskörperschaft und der Gebietskörperschaft			
2237	Nicht finanzierungswirksamer Transferaufwand			
<b>224</b>	<b>Finanzaufwand</b>	<b>0,00</b>	<b>0,00</b>	<b>0,00</b>
2241	Zinsen aus Finanzschulden, Finanzierungsleasing, Forderungskauf und derivativen Finanzinstrumenten mit Grundgeschäft			
2242	Zinsen und sonstige Aufwendungen aus derivativen Finanzinstrumenten ohne Grundgeschäft			
2243	Gewinnentnahmen von Unternehmungen und marktbestimmten Betrieben der Gebietskörperschaft (innerhalb der Gebietskörperschaft)			
2244	Sonstiger Finanzaufwand			
2245	Nicht finanzierungswirksamer Finanzaufwand			
<b>22</b>	<b>Summe Aufwendungen</b>	<b>403.430,82</b>	<b>406.400,00</b>	<b>-2.969,18</b>
<b>SA0</b>	<b>Saldo (0) Nettoergebnis (21 - 22)</b>	<b>-403.430,82</b>	<b>-406.400,00</b>	<b>2.969,18</b>
<b>230</b>	<b>Entnahmen von Haushaltsrücklagen</b>	<b>0,00</b>	<b>0,00</b>	<b>0,00</b>
2301	Entnahmen von Haushaltsrücklagen			
<b>240</b>	<b>Zuweisung an Haushaltsrücklagen</b>	<b>0,00</b>	<b>0,00</b>	<b>0,00</b>
2401	Zuweisung an Haushaltsrücklagen			
<b>23</b>	<b>Summe Haushaltsrücklagen</b>	<b>0,00</b>	<b>0,00</b>	<b>0,00</b>
<b>SA00</b>	<b>Nettoergebnis nach Zuweisung und Entnahmen von Haushaltsrücklagen (Saldo 0 +/- SU23)</b>	<b>-403.430,82</b>	<b>-406.400,00</b>	<b>2.969,18</b>

## Dienstleistungen (Gruppe 8)

MVAG	Mittelverwendungs- und aufbringungsgruppen (1. und 2. Ebene)	RA 2020	VA 2020	RA - VA
<b>211</b>	<b>Erträge aus der operativen Verwaltungstätigkeit</b>	<b>1.723.551,78</b>	<b>2.683.900,00</b>	<b>-960.348,22</b>
2111	Erträge aus eigenen Abgaben			
2112	Erträge aus Ertragsanteilen			
2113	Erträge aus Gebühren	1.211.678,36	1.177.100,00	34.578,36
2114	Erträge aus Leistungen	133.307,18	92.700,00	40.607,18
2115	Erträge aus Besitz und wirtschaftlicher Tätigkeit	276.943,51	251.900,00	25.043,51
2116	Erträge aus Veräußerung und sonstige Erträge	83.707,13	1.155.600,00	-1.071.892,87
2117	Nicht finanzierungswirksame operative Erträge	17.915,60	6.600,00	11.315,60
<b>212</b>	<b>Erträge aus Transfers</b>	<b>137.558,62</b>	<b>121.900,00</b>	<b>15.658,62</b>
2121	Transferertrag von Trägern des öffentlichen Rechts	39.103,00	39.000,00	103,00
2122	Transferertrag von Beteiligungen			
2123	Transferertrag von Unternehmen (mit Finanzunternehmen)	5.116,47	5.100,00	16,47
2124	Transferertrag von Haushalten und Organisationen ohne Erwerbscharakter			
2125	Transferertrag vom Ausland			
2126	Investitions- und Tilgungszuschüsse zwischen Unternehmungen und Betrieben der Gebietskörperschaft und der Gebietskörperschaft			
2127	Nicht finanzierungswirksamer Transferertrag	93.339,15	77.800,00	15.539,15
<b>213</b>	<b>Finanzerträge</b>	<b>150,83</b>	<b>100,00</b>	<b>50,83</b>
2131	Erträge aus Zinsen	150,83	100,00	50,83
2132	Erträge aus Zinsen aus derivativen Finanzinstrumenten ohne Grundgeschäft			
2133	Erträge aus Gewinnentnahmen von marktbestimmten Betrieben			
2134	Sonstige Finanzerträge			
2135	Erträge aus Dividenden/Gewinnausschüttungen			
2136	Sonstige nicht finanzierungswirksame Finanzerträge			
<b>21</b>	<b>Summe Erträge</b>	<b>1.861.261,23</b>	<b>2.805.900,00</b>	<b>-944.638,77</b>
<b>221</b>	<b>Personalaufwand</b>	<b>798.321,33</b>	<b>841.500,00</b>	<b>-43.178,67</b>
2211	Personalaufwand (Bezüge, Nebengeb., Mehrleistungen)	615.706,29	657.200,00	-41.493,71
2212	Gesetzlicher und freiwilliger Sozialaufwand	162.523,47	171.400,00	-8.876,53
2213	Sonstiger Personalaufwand			
2214	Nicht finanzierungswirksamer Personalaufwand	20.091,57	12.900,00	7.191,57
<b>222</b>	<b>Sachaufwand (ohne Transferaufwand)</b>	<b>1.654.765,91</b>	<b>1.823.800,00</b>	<b>-169.034,09</b>
2221	Gebrauchs- und Verbrauchsgüter, Handelswaren	48.730,39	56.100,00	-7.369,61
2222	Verwaltungs- und Betriebsaufwand	121.080,97	178.300,00	-57.219,03
2223	Leasing- und Mietaufwand	8.656,39	9.400,00	-743,61
2224	Instandhaltung	365.352,44	483.900,00	-118.547,56
2225	Sonstiger Sachaufwand	414.046,39	434.600,00	-20.553,61

## Dienstleistungen (Gruppe 8)

MVAG	Mittelverwendungs- und aufbringungsgruppen (1. und 2. Ebene)	RA 2020	VA 2020	RA - VA
2226	Nicht finanzierungswirksamer Sachaufwand	696.899,33	661.500,00	35.399,33
<b>223</b>	<b>Transferaufwand (laufende Transfers und Kapitaltransfers)</b>	<b>20.962,50</b>	<b>15.000,00</b>	<b>5.962,50</b>
2231	Transferaufwand an Träger des öffentlichen Rechts	14.962,50	15.000,00	-37,50
2232	Transferaufwand an Beteiligungen			
2233	Transferaufwand an Unternehmen (mit Finanzunternehmen)			
2234	Transferaufwand an Haushalte und Organisationen ohne Erwerbscharakter	6.000,00		6.000,00
2235	Transferaufwand an das Ausland			
2236	Investitions- und Tilgungszuschüsse zwischen Unternehmungen und Betrieben der Gebietskörperschaft und der Gebietskörperschaft			
2237	Nicht finanzierungswirksamer Transferaufwand			
<b>224</b>	<b>Finanzaufwand</b>	<b>23.194,74</b>	<b>24.100,00</b>	<b>-905,26</b>
2241	Zinsen aus Finanzschulden, Finanzierungsleasing, Forderungskauf und derivativen Finanzinstrumenten mit Grundgeschäft	23.194,74	24.100,00	-905,26
2242	Zinsen und sonstige Aufwendungen aus derivativen Finanzinstrumenten ohne Grundgeschäft			
2243	Gewinnentnahmen von Unternehmungen und marktbestimmten Betrieben der Gebietskörperschaft (innerhalb der Gebietskörperschaft)			
2244	Sonstiger Finanzaufwand			
2245	Nicht finanzierungswirksamer Finanzaufwand			
<b>22</b>	<b>Summe Aufwendungen</b>	<b>2.497.244,48</b>	<b>2.704.400,00</b>	<b>-207.155,52</b>
<b>SA0</b>	<b>Saldo (0) Nettoergebnis (21 - 22)</b>	<b>-635.983,25</b>	<b>101.500,00</b>	<b>-737.483,25</b>
<b>230</b>	<b>Entnahmen von Haushaltsrücklagen</b>	<b>13.649,05</b>	<b>26.200,00</b>	<b>-12.550,95</b>
2301	Entnahmen von Haushaltsrücklagen	13.649,05	26.200,00	-12.550,95
<b>240</b>	<b>Zuweisung an Haushaltsrücklagen</b>	<b>39.336,32</b>	<b>39.300,00</b>	<b>36,32</b>
2401	Zuweisung an Haushaltsrücklagen	39.336,32	39.300,00	36,32
<b>23</b>	<b>Summe Haushaltsrücklagen</b>	<b>-25.687,27</b>	<b>-13.100,00</b>	<b>-12.587,27</b>
<b>SA00</b>	<b>Nettoergebnis nach Zuweisung und Entnahmen von Haushaltsrücklagen (Saldo 0 +/- SU23)</b>	<b>-661.670,52</b>	<b>88.400,00</b>	<b>-750.070,52</b>



## Finanzwirtschaft (Gruppe 9)

MVAG	Mittelverwendungs- und aufbringungsgruppen (1. und 2. Ebene)	RA 2020	VA 2020	RA - VA
<b>211</b>	<b>Erträge aus der operativen Verwaltungstätigkeit</b>	<b>7.317.613,19</b>	<b>6.595.300,00</b>	<b>722.313,19</b>
2111	Erträge aus eigenen Abgaben	5.091.365,35	4.594.500,00	496.865,35
2112	Erträge aus Ertragsanteilen	2.197.326,02	2.000.000,00	197.326,02
2113	Erträge aus Gebühren			
2114	Erträge aus Leistungen	479,22	500,00	-20,78
2115	Erträge aus Besitz und wirtschaftlicher Tätigkeit			
2116	Erträge aus Veräußerung und sonstige Erträge	28.442,60	300,00	28.142,60
2117	Nicht finanzierungswirksame operative Erträge			
<b>212</b>	<b>Erträge aus Transfers</b>	<b>31.228,58</b>	<b>0,00</b>	<b>31.228,58</b>
2121	Transferertrag von Trägern des öffentlichen Rechts	31.228,58		31.228,58
2122	Transferertrag von Beteiligungen			
2123	Transferertrag von Unternehmen (mit Finanzunternehmen)			
2124	Transferertrag von Haushalten und Organisationen ohne Erwerbscharakter			
2125	Transferertrag vom Ausland			
2126	Investitions- und Tilgungszuschüsse zwischen Unternehmungen und Betrieben der Gebietskörperschaft und der Gebietskörperschaft			
2127	Nicht finanzierungswirksamer Transferertrag			
<b>213</b>	<b>Finanzerträge</b>	<b>23,79</b>	<b>100,00</b>	<b>-76,21</b>
2131	Erträge aus Zinsen	23,79	100,00	-76,21
2132	Erträge aus Zinsen aus derivativen Finanzinstrumenten ohne Grundgeschäft			
2133	Erträge aus Gewinnentnahmen von marktbestimmten Betrieben			
2134	Sonstige Finanzerträge			
2135	Erträge aus Dividenden/Gewinnausschüttungen			
2136	Sonstige nicht finanzierungswirksame Finanzerträge			
<b>21</b>	<b>Summe Erträge</b>	<b>7.348.865,56</b>	<b>6.595.400,00</b>	<b>753.465,56</b>
<b>221</b>	<b>Personalaufwand</b>	<b>0,00</b>	<b>0,00</b>	<b>0,00</b>
2211	Personalaufwand (Bezüge, Nebengeb., Mehrleistungen)			
2212	Gesetzlicher und freiwilliger Sozialaufwand			
2213	Sonstiger Personalaufwand			
2214	Nicht finanzierungswirksamer Personalaufwand			
<b>222</b>	<b>Sachaufwand (ohne Transferaufwand)</b>	<b>287.889,92</b>	<b>605.100,00</b>	<b>-317.210,08</b>
2221	Gebrauchs- und Verbrauchsgüter, Handelswaren			
2222	Verwaltungs- und Betriebsaufwand			
2223	Leasing- und Mietaufwand			
2224	Instandhaltung			
2225	Sonstiger Sachaufwand	287.889,92	605.100,00	-317.210,08

## Finanzwirtschaft (Gruppe 9)

MVAG	Mittelverwendungs- und aufbringungsgruppen (1. und 2. Ebene)	RA 2020	VA 2020	RA - VA
2226	Nicht finanzierungswirksamer Sachaufwand			
<b>223</b>	<b>Transferaufwand (laufende Transfers und Kapitaltransfers)</b>	<b>0,00</b>	<b>0,00</b>	<b>0,00</b>
2231	Transferaufwand an Träger des öffentlichen Rechts			
2232	Transferaufwand an Beteiligungen			
2233	Transferaufwand an Unternehmen (mit Finanzunternehmen)			
2234	Transferaufwand an Haushalte und Organisationen ohne Erwerbscharakter			
2235	Transferaufwand an das Ausland			
2236	Investitions- und Tilgungszuschüsse zwischen Unternehmungen und Betrieben der Gebietskörperschaft und der Gebietskörperschaft			
2237	Nicht finanzierungswirksamer Transferaufwand			
<b>224</b>	<b>Finanzaufwand</b>	<b>4.187,67</b>	<b>6.500,00</b>	<b>-2.312,33</b>
2241	Zinsen aus Finanzschulden, Finanzierungsleasing, Forderungskauf und derivativen Finanzinstrumenten mit Grundgeschäft			
2242	Zinsen und sonstige Aufwendungen aus derivativen Finanzinstrumenten ohne Grundgeschäft			
2243	Gewinnentnahmen von Unternehmungen und marktbestimmten Betrieben der Gebietskörperschaft (innerhalb der Gebietskörperschaft)			
2244	Sonstiger Finanzaufwand	4.187,67	6.500,00	-2.312,33
2245	Nicht finanzierungswirksamer Finanzaufwand			
<b>22</b>	<b>Summe Aufwendungen</b>	<b>292.077,59</b>	<b>611.600,00</b>	<b>-319.522,41</b>
<b>SA0</b>	<b>Saldo (0) Nettoergebnis (21 - 22)</b>	<b>7.056.787,97</b>	<b>5.983.800,00</b>	<b>1.072.987,97</b>
<b>230</b>	<b>Entnahmen von Haushaltsrücklagen</b>	<b>0,00</b>	<b>0,00</b>	<b>0,00</b>
2301	Entnahmen von Haushaltsrücklagen			
<b>240</b>	<b>Zuweisung an Haushaltsrücklagen</b>	<b>300.000,00</b>	<b>0,00</b>	<b>300.000,00</b>
2401	Zuweisung an Haushaltsrücklagen	300.000,00		300.000,00
<b>23</b>	<b>Summe Haushaltsrücklagen</b>	<b>-300.000,00</b>	<b>0,00</b>	<b>-300.000,00</b>
<b>SA00</b>	<b>Nettoergebnis nach Zuweisung und Entnahmen von Haushaltsrücklagen (Saldo 0 +/- SU23)</b>	<b>6.756.787,97</b>	<b>5.983.800,00</b>	<b>772.987,97</b>

Finanzierungshaushalt Gesamt 1. Ebene (Anlage 1b)  
- interne Vergütungen enthalten

MVAG	Mittelverwendungs- und aufbringungsgruppen (1. Ebene)	RA 2020	VA 2020	RA - VA
<b>OPERATIVE GEBARUNG</b>				
311	Einzahlungen aus der operativen Verwaltungstätigkeit	10.302.463,09	9.840.000,00	462.463,09
312	Einzahlungen aus Transfers (ohne Kapitaltransfers)	528.597,52	335.600,00	192.997,52
313	Einzahlungen aus Finanzerträgen	174,62	200,00	-25,38
<b>31</b>	<b>Summe Einzahlungen operative Gebarung</b>	<b>10.831.235,23</b>	<b>10.175.800,00</b>	<b>655.435,23</b>
321	Auszahlungen aus Personalaufwand	2.504.680,41	2.640.400,00	-135.719,59
322	Auszahlungen aus Sachaufwand (ohne Transferaufwand)	3.266.109,52	4.105.600,00	-839.490,48
323	Auszahlungen aus Transfers (ohne Kapitaltransfers)	3.431.859,31	3.475.000,00	-43.140,69
324	Auszahlungen aus Finanzaufwand	35.537,45	40.200,00	-4.662,55
<b>32</b>	<b>Summe Auszahlungen operative Gebarung</b>	<b>9.238.186,69</b>	<b>10.261.200,00</b>	<b>-1.023.013,31</b>
<b>SA1</b>	<b>Saldo (1) Geldfluss aus der Operativen Gebarung (31 – 32)</b>	<b>1.593.048,54</b>	<b>-85.400,00</b>	<b>1.678.448,54</b>
<b>INVESTIVE GEBARUNG</b>				
331	Einzahlungen aus der Investitionstätigkeit	5.493,33	1.084.800,00	-1.079.306,67
332	Einzahlungen aus der Rückzahlung von Darlehen sowie gewährten Vorschüssen	16.100,00	18.700,00	-2.600,00
333	Einzahlungen aus Kapitaltransfers	462.759,28	154.800,00	307.959,28
<b>33</b>	<b>Summe Einzahlungen investive Gebarung</b>	<b>484.352,61</b>	<b>1.258.300,00</b>	<b>-773.947,39</b>
341	Auszahlungen aus der Investitionstätigkeit	1.016.079,20	11.681.900,00	-10.665.820,80
342	Auszahlungen von gewährten Darlehen sowie gewährten Vorschüssen	27.200,00	10.000,00	17.200,00
343	Auszahlungen aus Kapitaltransfers	10.340,16	2.000,00	8.340,16
<b>34</b>	<b>Summe Auszahlungen investive Gebarung</b>	<b>1.053.619,36</b>	<b>11.693.900,00</b>	<b>-10.640.280,64</b>
<b>SA2</b>	<b>Saldo (2) Geldfluss aus der Investiven Gebarung (33 – 34)</b>	<b>-569.266,75</b>	<b>-10.435.600,00</b>	<b>9.866.333,25</b>
<b>SA3</b>	<b>Saldo (3) Nettofinanzierungssaldo (Saldo 1 + Saldo 2)</b>	<b>1.023.781,79</b>	<b>-10.521.000,00</b>	<b>11.544.781,79</b>

MVAG	Mittelverwendungs- und aufbringungsgruppen (1. Ebene)	RA 2020	VA 2020	RA - VA
<b>FINANZIERUNGSTÄTIGKEIT</b>				
351	Einzahlungen aus der Aufnahme von Finanzschulden	750.000,00	11.050.000,00	-10.300.000,00
353	Einzahlungen infolge eines Kapitaltausch bei derivativen Finanzinstrumenten mit Grundgeschäft			
355	Einzahlungen aus dem Abgang von Finanzinstrumenten			
<b>35</b>	<b>Summe Einzahlungen aus der Finanzierungstätigkeit</b>	<b>750.000,00</b>	<b>11.050.000,00</b>	<b>-10.300.000,00</b>
361	Auszahlungen aus der Tilgung von Finanzschulden	664.103,66	663.900,00	203,66
363	Auszahlungen infolge eines Kapitaltausch bei derivativen Finanzinstrumenten mit Grundgeschäft			
365	Auszahlungen für den Erwerb von Finanzinstrumenten			
<b>36</b>	<b>Summe Auszahlungen aus der Finanzierungstätigkeit</b>	<b>664.103,66</b>	<b>663.900,00</b>	<b>203,66</b>
<b>SA4</b>	<b>Saldo (4) Geldfluss aus der Finanzierungstätigkeit (35 – 36)</b>	<b>85.896,34</b>	<b>10.386.100,00</b>	<b>-10.300.203,66</b>
<b>SA5</b>	<b>Saldo (5) Geldfluss aus der voranschlagswirksamen Gebarung (Saldo 3 + Saldo 4)</b>	<b>1.109.678,13</b>	<b>-134.900,00</b>	<b>1.244.578,13</b>
411	Einzahlungen aus nicht voranschlagswirksamen Forderungen	674.458,67		
412	Einzahlungen aus nicht voranschlagswirksamen Verbindlichkeiten	3.323.580,92		
413	Einzahlungen aus der Aufnahme von zur Kassenstärkung eingegangenen Geldverbindlichkeiten (Barvorlagen)	0,00		
<b>41</b>	<b>Summe Einzahlungen aus der nicht voranschlagswirksamen Gebarung</b>	<b>3.998.039,59</b>		
421	Auszahlungen aus nicht voranschlagswirksamen Forderungen	690.190,19		
422	Auszahlungen aus nicht voranschlagswirksamen Verbindlichkeiten	3.325.742,99		
423	Auszahlungen zur Tilgung von zur Kassenstärkung eingegangenen Geldverbindlichkeiten (Barvorlagen)	500,00		
<b>42</b>	<b>Summe Auszahlungen aus der nicht voranschlagswirksamen Gebarung</b>	<b>4.016.433,18</b>		
<b>SA6</b>	<b>Geldfluss aus der nicht voranschlagswirksamen Gebarung</b>	<b>-18.393,59</b>		
<b>SA7</b>	<b>Veränderung an Liquiden Mitteln (Saldo 5 + Saldo 6)</b>	<b>1.091.284,54</b>		
	Anfangsbestand liquide Mittel (115 zum 31.12.2019)	-153.023,07		
	Endbestand liquide Mittel (115 zum 31.12.2020)	938.261,47		
	davon Zahlungsmittelreserven (1152 zum 31.12.2020)	174.790,08		

Finanzierungshaushalt Gesamt 1. und 2. Ebene (Anlage 1b)  
- interne Vergütungen enthalten

MVAG	Mittelverwendungs- und aufbringungsgruppen (1. und 2. Ebene)	RA 2020	VA 2020	RA - VA
<b>311</b>	<b>Einzahlungen aus der operativen Verwaltungstätigkeit</b>	<b>10.302.463,09</b>	<b>9.840.000,00</b>	<b>462.463,09</b>
3111	Einzahlungen aus eigenen Abgaben	5.084.221,88	4.620.500,00	463.721,88
3112	Einzahlungen aus Ertragsanteilen	2.197.326,02	2.000.000,00	197.326,02
3113	Einzahlungen aus Gebühren	1.216.463,20	1.177.100,00	39.363,20
3114	Einzahlungen aus Leistungen	298.527,31	273.600,00	24.927,31
3115	Einzahlungen aus Besitz und wirtschaftlicher Tätigkeit	313.469,71	287.900,00	25.569,71
3116	Einzahlungen aus Veräußerung von geringwertigen Wirtschaftsgütern (GWG) und sonstige Einzahlungen	1.192.454,97	1.480.900,00	-288.445,03
<b>312</b>	<b>Einzahlungen aus Transfers (ohne Kapitaltransfers)</b>	<b>528.597,52</b>	<b>335.600,00</b>	<b>192.997,52</b>
3121	Transferzahlungen von Trägern des öffentlichen Rechts	505.436,41	316.500,00	188.936,41
3122	Transferzahlungen von Beteiligungen			
3123	Transferzahlungen von Unternehmen (inkl. Finanzunternehmen)	7.306,93	7.100,00	206,93
3124	Transferzahlungen von Haushalte und Organisationen ohne Erwerbscharakter	15.854,18	12.000,00	3.854,18
3125	Transferzahlungen vom Ausland			
3126	Investitions- und Tilgungszuschüsse zwischen Unternehmungen und Betrieben der Gebietskörperschaft und der Gebietskörperschaft			
<b>313</b>	<b>Einzahlungen aus Finanzerträgen</b>	<b>174,62</b>	<b>200,00</b>	<b>-25,38</b>
3131	Einzahlungen aus Zinserträgen	174,62	200,00	-25,38
3133	Einzahlungen aus Gewinnentnahmen von marktbestimmten Betrieben			
3134	Sonstige Einzahlungen aus Finanzerträgen			
3135	Einzahlungen aus Dividenden/Gewinnausschüttungen			
<b>31</b>	<b>Summe Einzahlungen operative Gebarung</b>	<b>10.831.235,23</b>	<b>10.175.800,00</b>	<b>655.435,23</b>
<b>321</b>	<b>Auszahlungen aus Personalaufwand</b>	<b>2.504.680,41</b>	<b>2.640.400,00</b>	<b>-135.719,59</b>
3211	Auszahlungen für Personalaufwand Bezüge, Nebengebühren, und Mehrleistungsvergütungen)	1.981.507,76	2.079.700,00	-98.192,24
3212	Auszahlungen für gesetzliche und freiwillige Sozialaufwendungen	523.172,65	560.700,00	-37.527,35
3213	Auszahlungen aus sonstigem Personalaufwand			
<b>322</b>	<b>Auszahlungen aus Sachaufwand (ohne Transferaufwand)</b>	<b>3.266.109,52</b>	<b>4.105.600,00</b>	<b>-839.490,48</b>
3221	Auszahlungen für Gebrauchs- und Verbrauchsgüter, Handelswaren	166.796,84	153.100,00	13.696,84
3222	Auszahlungen für Verwaltungs- und Betriebsaufwand	270.996,24	320.400,00	-49.403,76
3223	Auszahlungen für Leasing- und Mietaufwand	22.661,79	32.600,00	-9.938,21
3224	Auszahlungen für Instandhaltung	644.635,90	919.900,00	-275.264,10
3225	Sonstige Auszahlungen aus Sachaufwand	2.161.018,75	2.679.600,00	-518.581,25
<b>323</b>	<b>Auszahlungen aus Transfers (ohne Kapitaltransfers)</b>	<b>3.431.859,31</b>	<b>3.475.000,00</b>	<b>-43.140,69</b>
3231	Transferzahlungen an Träger des öffentlichen Rechts	2.585.196,76	2.609.900,00	-24.703,24
3232	Transferzahlungen an Beteiligungen			
3233	Transferzahlungen an Unternehmen (inkl. Finanzunternehmen)	450.478,54	448.500,00	1.978,54
3234	Transferzahlungen an Haushalte und Organisationen ohne Erwerbscharakter	396.184,01	416.600,00	-20.415,99

MVAG	Mittelverwendungs- und aufbringungsgruppen (1. und 2. Ebene)	RA 2020	VA 2020	RA - VA
3235	Transferzahlungen an das Ausland			
3236	Investitions- und Tilgungszuschüsse zwischen Unternehmungen und Betrieben der Gebietskörperschaft und der Gebietskörperschaft			
<b>324</b>	<b>Auszahlungen aus Finanzaufwand</b>	<b>35.537,45</b>	<b>40.200,00</b>	<b>-4.662,55</b>
3241	Auszahlungen für Zinsaufwand, für Finanzierungsleasing, für Forderungskauf, für Finanzschulden und derivative Finanzinstrumente m	31.352,74	33.700,00	-2.347,26
3242	Auszahlungen für Zinsen aus derivativen Finanzinstrumenten ohne Grundgeschäft			
3243	Auszahlung aus Gewinnentnahmen von marktbestimmten Betrieben			
3244	Sonstige Auszahlungen aus Finanzaufwendungen	4.184,71	6.500,00	-2.315,29
<b>32</b>	<b>Summe Auszahlungen operative Gebarung</b>	<b>9.238.186,69</b>	<b>10.261.200,00</b>	<b>-1.023.013,31</b>
<b>SA1</b>	<b>Saldo (1) Geldfluss aus der Operativen Gebarung (31 – 32)</b>	<b>1.593.048,54</b>	<b>-85.400,00</b>	<b>1.678.448,54</b>
<b>331</b>	<b>Einzahlungen aus der Investitionstätigkeit</b>	<b>5.493,33</b>	<b>1.084.800,00</b>	<b>-1.079.306,67</b>
3311	Einzahlungen aus der Veräußerung von immateriellem Vermögen			
3312	Einzahlungen aus der Veräußerung von Grundstücken und Grundstückseinrichtungen		1.079.700,00	-1.079.700,00
3313	Einzahlungen aus der Veräußerung von Gebäuden und Bauten			
3314	Einzahlungen aus der Veräußerung von technischen Anlagen, Fahrzeuge und Maschinen	360,00		360,00
3315	Einzahlungen aus der Veräußerung von Amts-, Betriebs- und Geschäftsausstattung	5.133,33	5.100,00	33,33
3316	Einzahlungen aus der Veräußerung von Kulturgütern			
3317	Einzahlungen aus der Veräußerung von Beteiligungen			
<b>332</b>	<b>Einzahlungen aus der Rückzahlung von Darlehen sowie gewährten Vorschüssen</b>	<b>16.100,00</b>	<b>18.700,00</b>	<b>-2.600,00</b>
3321	Einzahlungen aus Darlehen an Träger des öffentlichen Rechts			
3322	Einzahlungen aus Darlehen an Beteiligungen			
3323	Einzahlungen aus Darlehen an Unternehmen und Haushalte	3.500,00	3.000,00	500,00
3325	Einzahlungen aus Vorschüssen und Anzahlungen	12.600,00	15.700,00	-3.100,00
<b>333</b>	<b>Einzahlungen aus Kapitaltransfers</b>	<b>462.759,28</b>	<b>154.800,00</b>	<b>307.959,28</b>
3331	Kapitaltransferzahlungen von Trägern des öffentlichen Rechts	370.007,20	69.800,00	300.207,20
3332	Kapitaltransferzahlungen von Beteiligungen			
3333	Kapitaltransferzahlungen von Unternehmen			
3334	Kapitaltransferzahlungen von Haushalten und Organisationen ohne Erwerbscharakter	92.752,08	85.000,00	7.752,08
3335	Kapitaltransferzahlungen vom Ausland			
<b>33</b>	<b>Summe Einzahlungen investive Gebarung</b>	<b>484.352,61</b>	<b>1.258.300,00</b>	<b>-773.947,39</b>
<b>341</b>	<b>Auszahlungen aus der Investitionstätigkeit</b>	<b>1.016.079,20</b>	<b>11.681.900,00</b>	<b>-10.665.820,80</b>
3411	Auszahlungen für den Erwerb von immateriellem Vermögen	64.871,31	90.700,00	-25.828,69
3412	Auszahlungen für den Erwerb von Grundstücken und Grundstückseinrichtungen	497.576,74	802.000,00	-304.423,26
3413	Auszahlungen für den Erwerb von Gebäuden und Bauten	223.497,79	10.508.000,00	-10.284.502,21
3414	Auszahlungen für den Erwerb von technischen Anlagen, Fahrzeuge und Maschinen	97.633,55	105.000,00	-7.366,45



MVAG	Mittelverwendungs- und aufbringungsgruppen (1. und 2. Ebene)	RA 2020	VA 2020	RA - VA
3415	Auszahlungen für den Erwerb von Amts-, Betriebs- und Geschäftsausstattung	132.499,81	176.200,00	-43.700,19
3416	Auszahlungen für den Erwerb von Kulturgütern			
3417	Auszahlungen für den Erwerb von Beteiligungen			
<b>342</b>	<b>Auszahlungen von gewährten Darlehen sowie gewährten Vorschüssen</b>	<b>27.200,00</b>	<b>10.000,00</b>	<b>17.200,00</b>
3421	Auszahlung von Darlehen an Träger des öffentlichen Rechts			
3422	Auszahlung von Darlehen an Beteiligungen			
3423	Auszahlung von Darlehen an Unternehmen und Haushalte	15.000,00		15.000,00
3425	Auszahlungen von Vorschüssen und Anzahlungen	12.200,00	10.000,00	2.200,00
<b>343</b>	<b>Auszahlungen aus Kapitaltransfers</b>	<b>10.340,16</b>	<b>2.000,00</b>	<b>8.340,16</b>
3431	Kapitaltransferzahlungen an Träger des öffentlichen Rechts			
3432	Kapitaltransferzahlungen an Beteiligungen			
3433	Kapitaltransferzahlungen an Unternehmen (Finanzunternehmen)			
3434	Kapitaltransferzahlungen an Haushalte und Organisationen ohne Erwerbscharakter	10.340,16	2.000,00	8.340,16
3435	Kapitaltransferzahlungen an das Ausland			
<b>34</b>	<b>Summe Auszahlungen investive Gebarung</b>	<b>1.053.619,36</b>	<b>11.693.900,00</b>	<b>-10.640.280,64</b>
<b>SA2</b>	<b>Saldo (2) Geldfluss aus der Investiven Gebarung (33 – 34)</b>	<b>-569.266,75</b>	<b>-10.435.600,00</b>	<b>9.866.333,25</b>
<b>SA3</b>	<b>Saldo (3) Nettofinanzierungssaldo (Saldo 1 + Saldo 2)</b>	<b>1.023.781,79</b>	<b>-10.521.000,00</b>	<b>11.544.781,79</b>
<b>351</b>	<b>Einzahlungen aus der Aufnahme von Finanzschulden</b>	<b>750.000,00</b>	<b>11.050.000,00</b>	<b>-10.300.000,00</b>
3511	Einzahlungen aus empfangenen Darlehen von öffentlichen Körperschaften und Rechtsträgern			
3512	Einzahlungen aus empfangenen Darlehen von Beteiligungen			
3513	Einzahlungen aus empfangenen Darlehen von Unternehmen und privaten Haushalten			
3514	Einzahlungen aus Finanzschulden (Finanzunternehmen)	750.000,00	11.050.000,00	-10.300.000,00
<b>353</b>	<b>Einzahlungen infolge eines Kapitaltausch bei derivativen Finanzinstrumenten mit Grundgeschäft</b>	<b>0,00</b>	<b>0,00</b>	<b>0,00</b>
3530	Einzahlungen infolge eines Kapitaltausch bei derivativen Finanzinstrumenten mit Grundgeschäft			
<b>355</b>	<b>Einzahlungen aus dem Abgang von Finanzinstrumenten</b>	<b>0,00</b>	<b>0,00</b>	<b>0,00</b>
3550	Einzahlungen aus dem Abgang von Finanzinstrumenten			
<b>35</b>	<b>Summe Einzahlungen aus der Finanzierungstätigkeit</b>	<b>750.000,00</b>	<b>11.050.000,00</b>	<b>-10.300.000,00</b>
<b>361</b>	<b>Auszahlungen aus der Tilgung von Finanzschulden</b>	<b>664.103,66</b>	<b>663.900,00</b>	<b>203,66</b>
3611	Auszahlungen aus empfangenen Darlehen von öffentlichen Körperschaften und Rechtsträgern			
3612	Auszahlungen aus empfangenen Darlehen von Beteiligungen			
3613	Auszahlungen aus empfangenen Darlehen von Unternehmen und privaten Haushalten			
3614	Auszahlungen aus Finanzschulden	664.103,66	663.900,00	203,66

MVAG	Mittelverwendungs- und aufbringungsgruppen (1. und 2. Ebene)	RA 2020	VA 2020	RA - VA
3615	Auszahlung aus der Rückzahlung von Leasingverbindlichkeiten			
<b>363</b>	<b>Auszahlungen infolge eines Kapitaltausch bei derivativen Finanzinstrumenten mit Grundgeschäft</b>	<b>0,00</b>	<b>0,00</b>	<b>0,00</b>
3630	Auszahlungen infolge eines Kapitaltausch bei derivativen Finanzinstrumenten mit Grundgeschäft			
<b>365</b>	<b>Auszahlungen für den Erwerb von Finanzinstrumenten</b>	<b>0,00</b>	<b>0,00</b>	<b>0,00</b>
3650	Auszahlungen für den Erwerb von Finanzinstrumenten			
<b>36</b>	<b>Summe Auszahlungen aus der Finanzierungstätigkeit</b>	<b>664.103,66</b>	<b>663.900,00</b>	<b>203,66</b>
<b>SA4</b>	<b>Saldo (4) Geldfluss aus der Finanzierungstätigkeit (35 – 36)</b>	<b>85.896,34</b>	<b>10.386.100,00</b>	<b>-10.300.203,66</b>
<b>SA5</b>	<b>Saldo (5) Geldfluss aus der voranschlagswirksamen Gebarung (Saldo 3 + Saldo 4)</b>	<b>1.109.678,13</b>	<b>-134.900,00</b>	<b>1.244.578,13</b>
<b>411</b>	<b>Einzahlungen aus nicht voranschlagswirksamen Forderungen</b>	<b>674.458,67</b>		
4110	Einzahlungen aus nicht voranschlagswirksamen Forderungen	674.458,67		
<b>412</b>	<b>Einzahlungen aus nicht voranschlagswirksamen Verbindlichkeiten</b>	<b>3.323.580,92</b>		
4120	Einzahlungen aus nicht voranschlagswirksamen Verbindlichkeiten	3.323.580,92		
<b>413</b>	<b>Einzahlungen aus der Aufnahme von zur Kassenstärkung eingegangenen Geldverbindlichkeiten (Barvorlagen)</b>	<b>0,00</b>		
4130	Einzahlungen aus der Aufnahme von zur Kassenstärkung eingegangenen Geldverbindlichkeiten (Barvorlagen)			
<b>41</b>	<b>Summe Einzahlungen aus der nicht voranschlagswirksamen Gebarung</b>	<b>3.998.039,59</b>		
<b>421</b>	<b>Auszahlungen aus nicht voranschlagswirksamen Forderungen</b>	<b>690.190,19</b>		
4210	Auszahlungen aus nicht voranschlagswirksamen Forderungen	690.190,19		
<b>422</b>	<b>Auszahlungen aus nicht voranschlagswirksamen Verbindlichkeiten</b>	<b>3.325.742,99</b>		
4220	Auszahlungen aus nicht voranschlagswirksamen Verbindlichkeiten	3.325.742,99		
<b>423</b>	<b>Auszahlungen zur Tilgung von zur Kassenstärkung eingegangenen Geldverbindlichkeiten (Barvorlagen)</b>	<b>500,00</b>		
4230	Auszahlungen zur Tilgung von zur Kassenstärkung eingegangenen Geldverbindlichkeiten (Barvorlagen)	500,00		
<b>42</b>	<b>Summe Auszahlungen aus der nicht voranschlagswirksamen Gebarung</b>	<b>4.016.433,18</b>		
<b>SA6</b>	<b>Geldfluss aus der nicht voranschlagswirksamen Gebarung</b>	<b>-18.393,59</b>		
<b>SA7</b>	<b>Veränderung an Liquiden Mitteln (Saldo 5 + Saldo 6)</b>	<b>1.091.284,54</b>		
	Anfangsbestand liquide Mittel (115 zum 31.12.2019)	-153.023,07		
	Endbestand liquide Mittel (115 zum 31.12.2020)	938.261,47		
	davon Zahlungsmittelreserven (1152 zum 31.12.2020)	174.790,08		

Finanzierungshaushalt Bereichsbudget 1. und 2. Ebene  
(Anlage 1b)

## Vertretungskörper und allgemeine Verwaltung (Gruppe 0)

MVAG	Mittelverwendungs- und aufbringungsgruppen (1. und 2. Ebene)	RA 2020	VA 2020	RA - VA
<b>311</b>	<b>Einzahlungen aus der operativen Verwaltungstätigkeit</b>	<b>143.522,19</b>	<b>95.400,00</b>	<b>48.122,19</b>
3111	Einzahlungen aus eigenen Abgaben			
3112	Einzahlungen aus Ertragsanteilen			
3113	Einzahlungen aus Gebühren			
3114	Einzahlungen aus Leistungen	80.322,80	67.400,00	12.922,80
3115	Einzahlungen aus Besitz und wirtschaftlicher Tätigkeit	15.698,78	12.300,00	3.398,78
3116	Einzahlungen aus Veräußerung von geringwertigen Wirtschaftsgütern (GWG) und sonstige Einzahlungen	47.500,61	15.700,00	31.800,61
<b>312</b>	<b>Einzahlungen aus Transfers (ohne Kapitaltransfers)</b>	<b>18.000,00</b>	<b>12.000,00</b>	<b>6.000,00</b>
3121	Transferzahlungen von Trägern des öffentlichen Rechts	18.000,00	12.000,00	6.000,00
3122	Transferzahlungen von Beteiligungen			
3123	Transferzahlungen von Unternehmen (inkl. Finanzunternehmen)			
3124	Transferzahlungen von Haushalte und Organisationen ohne Erwerbscharakter			
3125	Transferzahlungen vom Ausland			
3126	Investitions- und Tilgungszuschüsse zwischen Unternehmungen und Betrieben der Gebietskörperschaft und der Gebietskörperschaft			
<b>313</b>	<b>Einzahlungen aus Finanzerträgen</b>	<b>0,00</b>	<b>0,00</b>	<b>0,00</b>
3131	Einzahlungen aus Zinserträgen			
3133	Einzahlungen aus Gewinnentnahmen von marktbestimmten Betrieben			
3134	Sonstige Einzahlungen aus Finanzerträgen			
3135	Einzahlungen aus Dividenden/Gewinnausschüttungen			
<b>31</b>	<b>Summe Einzahlungen operative Gebarung</b>	<b>161.522,19</b>	<b>107.400,00</b>	<b>54.122,19</b>
<b>321</b>	<b>Auszahlungen aus Personalaufwand</b>	<b>972.765,97</b>	<b>991.600,00</b>	<b>-18.834,03</b>
3211	Auszahlungen für Personalaufwand Bezüge, Nebengebühren, und Mehrleistungsvergütungen)	765.621,37	774.200,00	-8.578,63
3212	Auszahlungen für gesetzliche und freiwillige Sozialaufwendungen	207.144,60	217.400,00	-10.255,40
3213	Auszahlungen aus sonstigem Personalaufwand			
<b>322</b>	<b>Auszahlungen aus Sachaufwand (ohne Transferaufwand)</b>	<b>646.513,56</b>	<b>678.900,00</b>	<b>-32.386,44</b>
3221	Auszahlungen für Gebrauchs- und Verbrauchsgüter, Handelswaren	77.177,92	40.500,00	36.677,92
3222	Auszahlungen für Verwaltungs- und Betriebsaufwand	65.019,78	44.700,00	20.319,78
3223	Auszahlungen für Leasing- und Mietaufwand	1.863,14	1.900,00	-36,86
3224	Auszahlungen für Instandhaltung	73.085,30	88.000,00	-14.914,70
3225	Sonstige Auszahlungen aus Sachaufwand	429.367,42	503.800,00	-74.432,58
<b>323</b>	<b>Auszahlungen aus Transfers (ohne Kapitaltransfers)</b>	<b>44.791,18</b>	<b>45.000,00</b>	<b>-208,82</b>
3231	Transferzahlungen an Träger des öffentlichen Rechts	42.206,18	42.500,00	-293,82
3232	Transferzahlungen an Beteiligungen			
3233	Transferzahlungen an Unternehmen (inkl. Finanzunternehmen)			

## Vertretungskörper und allgemeine Verwaltung (Gruppe 0)

MVAG	Mittelverwendungs- und aufbringungsgruppen (1. und 2. Ebene)	RA 2020	VA 2020	RA - VA
3234	Transferzahlungen an Haushalte und Organisationen ohne Erwerbscharakter	2.585,00	2.500,00	85,00
3235	Transferzahlungen an das Ausland			
3236	Investitions- und Tilgungszuschüsse zwischen Unternehmungen und Betrieben der Gebietskörperschaft und der Gebietskörperschaft			
<b>324</b>	<b>Auszahlungen aus Finanzaufwand</b>	<b>89,83</b>	<b>100,00</b>	<b>-10,17</b>
3241	Auszahlungen für Zinsaufwand, für Finanzierungsleasing, für Forderungskauf, für Finanzschulden und derivative Finanzinstrumente m	89,83	100,00	-10,17
3242	Auszahlungen für Zinsen aus derivativen Finanzinstrumenten ohne Grundgeschäft			
3243	Auszahlung aus Gewinnentnahmen von marktbestimmten Betrieben			
3244	Sonstige Auszahlungen aus Finanzaufwendungen			
<b>32</b>	<b>Summe Auszahlungen operative Gebarung</b>	<b>1.664.160,54</b>	<b>1.715.600,00</b>	<b>-51.439,46</b>
<b>SA1</b>	<b>Saldo (1) Geldfluss aus der Operativen Gebarung (31 – 32)</b>	<b>-1.502.638,35</b>	<b>-1.608.200,00</b>	<b>105.561,65</b>
<b>331</b>	<b>Einzahlungen aus der Investitionstätigkeit</b>	<b>5.133,33</b>	<b>5.100,00</b>	<b>33,33</b>
3311	Einzahlungen aus der Veräußerung von immateriellem Vermögen			
3312	Einzahlungen aus der Veräußerung von Grundstücken und Grundstückeinrichtungen			
3313	Einzahlungen aus der Veräußerung von Gebäuden und Bauten			
3314	Einzahlungen aus der Veräußerung von technischen Anlagen, Fahrzeuge und Maschinen			
3315	Einzahlungen aus der Veräußerung von Amts-, Betriebs- und Geschäftsausstattung	5.133,33	5.100,00	33,33
3316	Einzahlungen aus der Veräußerung von Kulturgütern			
3317	Einzahlungen aus der Veräußerung von Beteiligungen			
<b>332</b>	<b>Einzahlungen aus der Rückzahlung von Darlehen sowie gewährten Vorschüssen</b>	<b>12.600,00</b>	<b>15.700,00</b>	<b>-3.100,00</b>
3321	Einzahlungen aus Darlehen an Träger des öffentlichen Rechts			
3322	Einzahlungen aus Darlehen an Beteiligungen			
3323	Einzahlungen aus Darlehen an Unternehmen und Haushalte			
3325	Einzahlungen aus Vorschüssen und Anzahlungen	12.600,00	15.700,00	-3.100,00
<b>333</b>	<b>Einzahlungen aus Kapitaltransfers</b>	<b>0,00</b>	<b>0,00</b>	<b>0,00</b>
3331	Kapitaltransferzahlungen von Trägern des öffentlichen Rechts			
3332	Kapitaltransferzahlungen von Beteiligungen			
3333	Kapitaltransferzahlungen von Unternehmen			
3334	Kapitaltransferzahlungen von Haushalten und Organisationen ohne Erwerbscharakter			
3335	Kapitaltransferzahlungen vom Ausland			
<b>33</b>	<b>Summe Einzahlungen investive Gebarung</b>	<b>17.733,33</b>	<b>20.800,00</b>	<b>-3.066,67</b>
<b>341</b>	<b>Auszahlungen aus der Investitionstätigkeit</b>	<b>98.750,44</b>	<b>133.400,00</b>	<b>-34.649,56</b>
3411	Auszahlungen für den Erwerb von immateriellem Vermögen	56.353,09	80.800,00	-24.446,91

## Vertretungskörper und allgemeine Verwaltung (Gruppe 0)

MVAG	Mittelverwendungs- und aufbringungsgruppen (1. und 2. Ebene)	RA 2020	VA 2020	RA - VA
3412	Auszahlungen für den Erwerb von Grundstücken und Grundstückseinrichtungen			
3413	Auszahlungen für den Erwerb von Gebäuden und Bauten		8.000,00	-8.000,00
3414	Auszahlungen für den Erwerb von technischen Anlagen, Fahrzeuge und Maschinen			
3415	Auszahlungen für den Erwerb von Amts-, Betriebs- und Geschäftsausstattung	42.397,35	44.600,00	-2.202,65
3416	Auszahlungen für den Erwerb von Kulturgütern			
3417	Auszahlungen für den Erwerb von Beteiligungen			
<b>342</b>	<b>Auszahlungen von gewährten Darlehen sowie gewährten Vorschüssen</b>	<b>12.200,00</b>	<b>10.000,00</b>	<b>2.200,00</b>
3421	Auszahlung von Darlehen an Träger des öffentlichen Rechts			
3422	Auszahlung von Darlehen an Beteiligungen			
3423	Auszahlung von Darlehen an Unternehmen und Haushalte			
3425	Auszahlungen von Vorschüssen und Anzahlungen	12.200,00	10.000,00	2.200,00
<b>343</b>	<b>Auszahlungen aus Kapitaltransfers</b>	<b>0,00</b>	<b>0,00</b>	<b>0,00</b>
3431	Kapitaltransferzahlungen an Träger des öffentlichen Rechts			
3432	Kapitaltransferzahlungen an Beteiligungen			
3433	Kapitaltransferzahlungen an Unternehmen (Finanzunternehmen)			
3434	Kapitaltransferzahlungen an Haushalte und Organisationen ohne Erwerbscharakter			
3435	Kapitaltransferzahlungen an das Ausland			
<b>34</b>	<b>Summe Auszahlungen investive Gebarung</b>	<b>110.950,44</b>	<b>143.400,00</b>	<b>-32.449,56</b>
<b>SA2</b>	<b>Saldo (2) Geldfluss aus der Investiven Gebarung (33 – 34)</b>	<b>-93.217,11</b>	<b>-122.600,00</b>	<b>29.382,89</b>
<b>SA3</b>	<b>Saldo (3) Nettofinanzierungssaldo (Saldo 1 + Saldo 2)</b>	<b>-1.595.855,46</b>	<b>-1.730.800,00</b>	<b>134.944,54</b>
<b>351</b>	<b>Einzahlungen aus der Aufnahme von Finanzschulden</b>	<b>0,00</b>	<b>0,00</b>	<b>0,00</b>
3511	Einzahlungen aus empfangenen Darlehen von öffentlichen Körperschaften und Rechtsträgern			
3512	Einzahlungen aus empfangenen Darlehen von Beteiligungen			
3513	Einzahlungen aus empfangenen Darlehen von Unternehmen und privaten Haushalten			
3514	Einzahlungen aus Finanzschulden (Finanzunternehmen)			
<b>353</b>	<b>Einzahlungen infolge eines Kapitaltausch bei derivativen Finanzinstrumenten mit Grundgeschäft</b>	<b>0,00</b>	<b>0,00</b>	<b>0,00</b>
3530	Einzahlungen infolge eines Kapitaltausch bei derivativen Finanzinstrumenten mit Grundgeschäft			
<b>355</b>	<b>Einzahlungen aus dem Abgang von Finanzinstrumenten</b>	<b>0,00</b>	<b>0,00</b>	<b>0,00</b>
3550	Einzahlungen aus dem Abgang von Finanzinstrumenten			
<b>35</b>	<b>Summe Einzahlungen aus der Finanzierungstätigkeit</b>	<b>0,00</b>	<b>0,00</b>	<b>0,00</b>
<b>361</b>	<b>Auszahlungen aus der Tilgung von Finanzschulden</b>	<b>2.177,57</b>	<b>2.200,00</b>	<b>-22,43</b>

## Vertretungskörper und allgemeine Verwaltung (Gruppe 0)

MVAG	Mittelverwendungs- und aufbringungsgruppen (1. und 2. Ebene)	RA 2020	VA 2020	RA - VA
3611	Auszahlungen aus empfangenen Darlehen von öffentlichen Körperschaften und Rechtsträgern			
3612	Auszahlungen aus empfangenen Darlehen von Beteiligungen			
3613	Auszahlungen aus empfangenen Darlehen von Unternehmen und privaten Haushalten			
3614	Auszahlungen aus Finanzschulden	2.177,57	2.200,00	-22,43
3615	Auszahlung aus der Rückzahlung von Leasingverbindlichkeiten			
<b>363</b>	<b>Auszahlungen infolge eines Kapitaltausch bei derivativen Finanzinstrumenten mit Grundgeschäft</b>	<b>0,00</b>	<b>0,00</b>	<b>0,00</b>
3630	Auszahlungen infolge eines Kapitaltausch bei derivativen Finanzinstrumenten mit Grundgeschäft			
<b>365</b>	<b>Auszahlungen für den Erwerb von Finanzinstrumenten</b>	<b>0,00</b>	<b>0,00</b>	<b>0,00</b>
3650	Auszahlungen für den Erwerb von Finanzinstrumenten			
<b>36</b>	<b>Summe Auszahlungen aus der Finanzierungstätigkeit</b>	<b>2.177,57</b>	<b>2.200,00</b>	<b>-22,43</b>
<b>SA4</b>	<b>Saldo (4) Geldfluss aus der Finanzierungstätigkeit (35 – 36)</b>	<b>-2.177,57</b>	<b>-2.200,00</b>	<b>22,43</b>
<b>SA5</b>	<b>Saldo (5) Geldfluss aus der voranschlagswirksamen Gebarung (Saldo 3 + Saldo 4)</b>	<b>-1.598.033,03</b>	<b>-1.733.000,00</b>	<b>134.966,97</b>

## Öffentliche Ordnung und Sicherheit (Gruppe 1)

MVAG	Mittelverwendungs- und aufbringungsgruppen (1. und 2. Ebene)	RA 2020	VA 2020	RA - VA
<b>311</b>	<b>Einzahlungen aus der operativen Verwaltungstätigkeit</b>	<b>35.723,94</b>	<b>58.100,00</b>	<b>-22.376,06</b>
3111	Einzahlungen aus eigenen Abgaben			
3112	Einzahlungen aus Ertragsanteilen			
3113	Einzahlungen aus Gebühren			
3114	Einzahlungen aus Leistungen	7.849,06	10.000,00	-2.150,94
3115	Einzahlungen aus Besitz und wirtschaftlicher Tätigkeit			
3116	Einzahlungen aus Veräußerung von geringwertigen Wirtschaftsgütern (GWG) und sonstige Einzahlungen	27.874,88	48.100,00	-20.225,12
<b>312</b>	<b>Einzahlungen aus Transfers (ohne Kapitaltransfers)</b>	<b>0,00</b>	<b>0,00</b>	<b>0,00</b>
3121	Transferzahlungen von Trägern des öffentlichen Rechts			
3122	Transferzahlungen von Beteiligungen			
3123	Transferzahlungen von Unternehmen (inkl. Finanzunternehmen)			
3124	Transferzahlungen von Haushalte und Organisationen ohne Erwerbscharakter			
3125	Transferzahlungen vom Ausland			
3126	Investitions- und Tilgungszuschüsse zwischen Unternehmungen und Betrieben der Gebietskörperschaft und der Gebietskörperschaft			
<b>313</b>	<b>Einzahlungen aus Finanzerträgen</b>	<b>0,00</b>	<b>0,00</b>	<b>0,00</b>
3131	Einzahlungen aus Zinserträgen			
3133	Einzahlungen aus Gewinnentnahmen von marktbestimmten Betrieben			
3134	Sonstige Einzahlungen aus Finanzerträgen			
3135	Einzahlungen aus Dividenden/Gewinnausschüttungen			
<b>31</b>	<b>Summe Einzahlungen operative Gebarung</b>	<b>35.723,94</b>	<b>58.100,00</b>	<b>-22.376,06</b>
<b>321</b>	<b>Auszahlungen aus Personalaufwand</b>	<b>0,00</b>	<b>0,00</b>	<b>0,00</b>
3211	Auszahlungen für Personalaufwand Bezüge, Nebengebühren, und Mehrleistungsvergütungen)			
3212	Auszahlungen für gesetzliche und freiwillige Sozialaufwendungen			
3213	Auszahlungen aus sonstigem Personalaufwand			
<b>322</b>	<b>Auszahlungen aus Sachaufwand (ohne Transferaufwand)</b>	<b>73.618,61</b>	<b>92.000,00</b>	<b>-18.381,39</b>
3221	Auszahlungen für Gebrauchs- und Verbrauchsgüter, Handelswaren	2.172,96	3.600,00	-1.427,04
3222	Auszahlungen für Verwaltungs- und Betriebsaufwand	27.289,64	34.900,00	-7.610,36
3223	Auszahlungen für Leasing- und Mietaufwand			
3224	Auszahlungen für Instandhaltung	15.914,65	21.400,00	-5.485,35
3225	Sonstige Auszahlungen aus Sachaufwand	28.241,36	32.100,00	-3.858,64
<b>323</b>	<b>Auszahlungen aus Transfers (ohne Kapitaltransfers)</b>	<b>44.500,00</b>	<b>44.500,00</b>	<b>0,00</b>
3231	Transferzahlungen an Träger des öffentlichen Rechts	44.500,00	44.500,00	
3232	Transferzahlungen an Beteiligungen			
3233	Transferzahlungen an Unternehmen (inkl. Finanzunternehmen)			



## Öffentliche Ordnung und Sicherheit (Gruppe 1)

MVAG	Mittelverwendungs- und aufbringungsgruppen (1. und 2. Ebene)	RA 2020	VA 2020	RA - VA
3234	Transferzahlungen an Haushalte und Organisationen ohne Erwerbscharakter			
3235	Transferzahlungen an das Ausland			
3236	Investitions- und Tilgungszuschüsse zwischen Unternehmungen und Betrieben der Gebietskörperschaft und der Gebietskörperschaft			
<b>324</b>	<b>Auszahlungen aus Finanzaufwand</b>	<b>1.135,41</b>	<b>1.700,00</b>	<b>-564,59</b>
3241	Auszahlungen für Zinsaufwand, für Finanzierungsleasing, für Forderungskauf, für Finanzschulden und derivative Finanzinstrumente m	1.135,41	1.700,00	-564,59
3242	Auszahlungen für Zinsen aus derivativen Finanzinstrumenten ohne Grundgeschäft			
3243	Auszahlung aus Gewinnentnahmen von marktbestimmten Betrieben			
3244	Sonstige Auszahlungen aus Finanzaufwendungen			
<b>32</b>	<b>Summe Auszahlungen operative Gebarung</b>	<b>119.254,02</b>	<b>138.200,00</b>	<b>-18.945,98</b>
<b>SA1</b>	<b>Saldo (1) Geldfluss aus der Operativen Gebarung (31 – 32)</b>	<b>-83.530,08</b>	<b>-80.100,00</b>	<b>-3.430,08</b>
<b>331</b>	<b>Einzahlungen aus der Investitionstätigkeit</b>	<b>0,00</b>	<b>0,00</b>	<b>0,00</b>
3311	Einzahlungen aus der Veräußerung von immateriellem Vermögen			
3312	Einzahlungen aus der Veräußerung von Grundstücken und Grundstückeinrichtungen			
3313	Einzahlungen aus der Veräußerung von Gebäuden und Bauten			
3314	Einzahlungen aus der Veräußerung von technischen Anlagen, Fahrzeuge und Maschinen			
3315	Einzahlungen aus der Veräußerung von Amts-, Betriebs- und Geschäftsausstattung			
3316	Einzahlungen aus der Veräußerung von Kulturgütern			
3317	Einzahlungen aus der Veräußerung von Beteiligungen			
<b>332</b>	<b>Einzahlungen aus der Rückzahlung von Darlehen sowie gewährten Vorschüssen</b>	<b>0,00</b>	<b>0,00</b>	<b>0,00</b>
3321	Einzahlungen aus Darlehen an Träger des öffentlichen Rechts			
3322	Einzahlungen aus Darlehen an Beteiligungen			
3323	Einzahlungen aus Darlehen an Unternehmen und Haushalte			
3325	Einzahlungen aus Vorschüssen und Anzahlungen			
<b>333</b>	<b>Einzahlungen aus Kapitaltransfers</b>	<b>48.023,27</b>	<b>48.000,00</b>	<b>23,27</b>
3331	Kapitaltransferzahlungen von Trägern des öffentlichen Rechts	48.023,27	48.000,00	23,27
3332	Kapitaltransferzahlungen von Beteiligungen			
3333	Kapitaltransferzahlungen von Unternehmen			
3334	Kapitaltransferzahlungen von Haushalten und Organisationen ohne Erwerbscharakter			
3335	Kapitaltransferzahlungen vom Ausland			
<b>33</b>	<b>Summe Einzahlungen investive Gebarung</b>	<b>48.023,27</b>	<b>48.000,00</b>	<b>23,27</b>
<b>341</b>	<b>Auszahlungen aus der Investitionstätigkeit</b>	<b>325.796,75</b>	<b>347.300,00</b>	<b>-21.503,25</b>
3411	Auszahlungen für den Erwerb von immateriellem Vermögen			

## Öffentliche Ordnung und Sicherheit (Gruppe 1)

MVAG	Mittelverwendungs- und aufbringungsgruppen (1. und 2. Ebene)	RA 2020	VA 2020	RA - VA
3412	Auszahlungen für den Erwerb von Grundstücken und Grundstückseinrichtungen	229.750,20	250.000,00	-20.249,80
3413	Auszahlungen für den Erwerb von Gebäuden und Bauten			
3414	Auszahlungen für den Erwerb von technischen Anlagen, Fahrzeuge und Maschinen	96.046,55	96.000,00	46,55
3415	Auszahlungen für den Erwerb von Amts-, Betriebs- und Geschäftsausstattung		1.300,00	-1.300,00
3416	Auszahlungen für den Erwerb von Kulturgütern			
3417	Auszahlungen für den Erwerb von Beteiligungen			
<b>342</b>	<b>Auszahlungen von gewährten Darlehen sowie gewährten Vorschüssen</b>	<b>0,00</b>	<b>0,00</b>	<b>0,00</b>
3421	Auszahlung von Darlehen an Träger des öffentlichen Rechts			
3422	Auszahlung von Darlehen an Beteiligungen			
3423	Auszahlung von Darlehen an Unternehmen und Haushalte			
3425	Auszahlungen von Vorschüssen und Anzahlungen			
<b>343</b>	<b>Auszahlungen aus Kapitaltransfers</b>	<b>0,00</b>	<b>0,00</b>	<b>0,00</b>
3431	Kapitaltransferzahlungen an Träger des öffentlichen Rechts			
3432	Kapitaltransferzahlungen an Beteiligungen			
3433	Kapitaltransferzahlungen an Unternehmen (Finanzunternehmen)			
3434	Kapitaltransferzahlungen an Haushalte und Organisationen ohne Erwerbscharakter			
3435	Kapitaltransferzahlungen an das Ausland			
<b>34</b>	<b>Summe Auszahlungen investive Gebarung</b>	<b>325.796,75</b>	<b>347.300,00</b>	<b>-21.503,25</b>
<b>SA2</b>	<b>Saldo (2) Geldfluss aus der Investiven Gebarung (33 – 34)</b>	<b>-277.773,48</b>	<b>-299.300,00</b>	<b>21.526,52</b>
<b>SA3</b>	<b>Saldo (3) Nettofinanzierungssaldo (Saldo 1 + Saldo 2)</b>	<b>-361.303,56</b>	<b>-379.400,00</b>	<b>18.096,44</b>
<b>351</b>	<b>Einzahlungen aus der Aufnahme von Finanzschulden</b>	<b>250.000,00</b>	<b>250.000,00</b>	<b>0,00</b>
3511	Einzahlungen aus empfangenen Darlehen von öffentlichen Körperschaften und Rechtsträgern			
3512	Einzahlungen aus empfangenen Darlehen von Beteiligungen			
3513	Einzahlungen aus empfangenen Darlehen von Unternehmen und privaten Haushalten			
3514	Einzahlungen aus Finanzschulden (Finanzunternehmen)	250.000,00	250.000,00	
<b>353</b>	<b>Einzahlungen infolge eines Kapitaltausch bei derivativen Finanzinstrumenten mit Grundgeschäft</b>	<b>0,00</b>	<b>0,00</b>	<b>0,00</b>
3530	Einzahlungen infolge eines Kapitaltausch bei derivativen Finanzinstrumenten mit Grundgeschäft			
<b>355</b>	<b>Einzahlungen aus dem Abgang von Finanzinstrumenten</b>	<b>0,00</b>	<b>0,00</b>	<b>0,00</b>
3550	Einzahlungen aus dem Abgang von Finanzinstrumenten			
<b>35</b>	<b>Summe Einzahlungen aus der Finanzierungstätigkeit</b>	<b>250.000,00</b>	<b>250.000,00</b>	<b>0,00</b>
<b>361</b>	<b>Auszahlungen aus der Tilgung von Finanzschulden</b>	<b>8.333,33</b>	<b>8.300,00</b>	<b>33,33</b>

## Öffentliche Ordnung und Sicherheit (Gruppe 1)

MVAG	Mittelverwendungs- und aufbringungsgruppen (1. und 2. Ebene)	RA 2020	VA 2020	RA - VA
3611	Auszahlungen aus empfangenen Darlehen von öffentlichen Körperschaften und Rechtsträgern			
3612	Auszahlungen aus empfangenen Darlehen von Beteiligungen			
3613	Auszahlungen aus empfangenen Darlehen von Unternehmen und privaten Haushalten			
3614	Auszahlungen aus Finanzschulden	8.333,33	8.300,00	33,33
3615	Auszahlung aus der Rückzahlung von Leasingverbindlichkeiten			
<b>363</b>	<b>Auszahlungen infolge eines Kapitaltausch bei derivativen Finanzinstrumenten mit Grundgeschäft</b>	<b>0,00</b>	<b>0,00</b>	<b>0,00</b>
3630	Auszahlungen infolge eines Kapitaltausch bei derivativen Finanzinstrumenten mit Grundgeschäft			
<b>365</b>	<b>Auszahlungen für den Erwerb von Finanzinstrumenten</b>	<b>0,00</b>	<b>0,00</b>	<b>0,00</b>
3650	Auszahlungen für den Erwerb von Finanzinstrumenten			
<b>36</b>	<b>Summe Auszahlungen aus der Finanzierungstätigkeit</b>	<b>8.333,33</b>	<b>8.300,00</b>	<b>33,33</b>
<b>SA4</b>	<b>Saldo (4) Geldfluss aus der Finanzierungstätigkeit (35 – 36)</b>	<b>241.666,67</b>	<b>241.700,00</b>	<b>-33,33</b>
<b>SA5</b>	<b>Saldo (5) Geldfluss aus der voranschlagswirksamen Gebarung (Saldo 3 + Saldo 4)</b>	<b>-119.636,89</b>	<b>-137.700,00</b>	<b>18.063,11</b>

## Unterricht, Erziehung, Sport und Wissenschaft (Gruppe 2)

MVAG	Mittelverwendungs- und aufbringungsgruppen (1. und 2. Ebene)	RA 2020	VA 2020	RA - VA
<b>311</b>	<b>Einzahlungen aus der operativen Verwaltungstätigkeit</b>	<b>1.000.723,50</b>	<b>1.115.900,00</b>	<b>-115.176,50</b>
3111	Einzahlungen aus eigenen Abgaben			
3112	Einzahlungen aus Ertragsanteilen			
3113	Einzahlungen aus Gebühren			
3114	Einzahlungen aus Leistungen	31.267,67	30.500,00	767,67
3115	Einzahlungen aus Besitz und wirtschaftlicher Tätigkeit	28.199,55	22.600,00	5.599,55
3116	Einzahlungen aus Veräußerung von geringwertigen Wirtschaftsgütern (GWG) und sonstige Einzahlungen	941.256,28	1.062.800,00	-121.543,72
<b>312</b>	<b>Einzahlungen aus Transfers (ohne Kapitaltransfers)</b>	<b>169.755,72</b>	<b>84.500,00</b>	<b>85.255,72</b>
3121	Transferzahlungen von Trägern des öffentlichen Rechts	169.755,72	84.500,00	85.255,72
3122	Transferzahlungen von Beteiligungen			
3123	Transferzahlungen von Unternehmen (inkl. Finanzunternehmen)			
3124	Transferzahlungen von Haushalte und Organisationen ohne Erwerbscharakter			
3125	Transferzahlungen vom Ausland			
3126	Investitions- und Tilgungszuschüsse zwischen Unternehmungen und Betrieben der Gebietskörperschaft und der Gebietskörperschaft			
<b>313</b>	<b>Einzahlungen aus Finanzerträgen</b>	<b>0,00</b>	<b>0,00</b>	<b>0,00</b>
3131	Einzahlungen aus Zinserträgen			
3133	Einzahlungen aus Gewinnentnahmen von marktbestimmten Betrieben			
3134	Sonstige Einzahlungen aus Finanzerträgen			
3135	Einzahlungen aus Dividenden/Gewinnausschüttungen			
<b>31</b>	<b>Summe Einzahlungen operative Gebarung</b>	<b>1.170.479,22</b>	<b>1.200.400,00</b>	<b>-29.920,78</b>
<b>321</b>	<b>Auszahlungen aus Personalaufwand</b>	<b>592.568,06</b>	<b>597.200,00</b>	<b>-4.631,94</b>
3211	Auszahlungen für Personalaufwand Bezüge, Nebengebühren, und Mehrleistungsvergütungen)	472.869,07	472.700,00	169,07
3212	Auszahlungen für gesetzliche und freiwillige Sozialaufwendungen	119.698,99	124.500,00	-4.801,01
3213	Auszahlungen aus sonstigem Personalaufwand			
<b>322</b>	<b>Auszahlungen aus Sachaufwand (ohne Transferaufwand)</b>	<b>899.998,89</b>	<b>981.200,00</b>	<b>-81.201,11</b>
3221	Auszahlungen für Gebrauchs- und Verbrauchsgüter, Handelswaren	22.267,79	29.700,00	-7.432,21
3222	Auszahlungen für Verwaltungs- und Betriebsaufwand	46.903,88	55.800,00	-8.896,12
3223	Auszahlungen für Leasing- und Mietaufwand	1.049,92	1.100,00	-50,08
3224	Auszahlungen für Instandhaltung	71.410,05	76.700,00	-5.289,95
3225	Sonstige Auszahlungen aus Sachaufwand	758.367,25	817.900,00	-59.532,75
<b>323</b>	<b>Auszahlungen aus Transfers (ohne Kapitaltransfers)</b>	<b>281.988,86</b>	<b>355.500,00</b>	<b>-73.511,14</b>
3231	Transferzahlungen an Träger des öffentlichen Rechts	139.856,36	188.300,00	-48.443,64
3232	Transferzahlungen an Beteiligungen			
3233	Transferzahlungen an Unternehmen (inkl. Finanzunternehmen)	45.548,75	44.200,00	1.348,75

## Unterricht, Erziehung, Sport und Wissenschaft (Gruppe 2)

MVAG	Mittelverwendungs- und aufbringungsgruppen (1. und 2. Ebene)	RA 2020	VA 2020	RA - VA
3234	Transferzahlungen an Haushalte und Organisationen ohne Erwerbscharakter	96.583,75	123.000,00	-26.416,25
3235	Transferzahlungen an das Ausland			
3236	Investitions- und Tilgungszuschüsse zwischen Unternehmungen und Betrieben der Gebietskörperschaft und der Gebietskörperschaft			
<b>324</b>	<b>Auszahlungen aus Finanzaufwand</b>	<b>2.462,01</b>	<b>3.300,00</b>	<b>-837,99</b>
3241	Auszahlungen für Zinsaufwand, für Finanzierungsleasing, für Forderungskauf, für Finanzschulden und derivative Finanzinstrumente m	2.462,01	3.300,00	-837,99
3242	Auszahlungen für Zinsen aus derivativen Finanzinstrumenten ohne Grundgeschäft			
3243	Auszahlung aus Gewinnentnahmen von marktbestimmten Betrieben			
3244	Sonstige Auszahlungen aus Finanzaufwendungen			
<b>32</b>	<b>Summe Auszahlungen operative Gebarung</b>	<b>1.777.017,82</b>	<b>1.937.200,00</b>	<b>-160.182,18</b>
<b>SA1</b>	<b>Saldo (1) Geldfluss aus der Operativen Gebarung (31 – 32)</b>	<b>-606.538,60</b>	<b>-736.800,00</b>	<b>130.261,40</b>
<b>331</b>	<b>Einzahlungen aus der Investitionstätigkeit</b>	<b>0,00</b>	<b>0,00</b>	<b>0,00</b>
3311	Einzahlungen aus der Veräußerung von immateriellem Vermögen			
3312	Einzahlungen aus der Veräußerung von Grundstücken und Grundstückeinrichtungen			
3313	Einzahlungen aus der Veräußerung von Gebäuden und Bauten			
3314	Einzahlungen aus der Veräußerung von technischen Anlagen, Fahrzeuge und Maschinen			
3315	Einzahlungen aus der Veräußerung von Amts-, Betriebs- und Geschäftsausstattung			
3316	Einzahlungen aus der Veräußerung von Kulturgütern			
3317	Einzahlungen aus der Veräußerung von Beteiligungen			
<b>332</b>	<b>Einzahlungen aus der Rückzahlung von Darlehen sowie gewährten Vorschüssen</b>	<b>3.500,00</b>	<b>3.000,00</b>	<b>500,00</b>
3321	Einzahlungen aus Darlehen an Träger des öffentlichen Rechts			
3322	Einzahlungen aus Darlehen an Beteiligungen			
3323	Einzahlungen aus Darlehen an Unternehmen und Haushalte	3.500,00	3.000,00	500,00
3325	Einzahlungen aus Vorschüssen und Anzahlungen			
<b>333</b>	<b>Einzahlungen aus Kapitaltransfers</b>	<b>0,00</b>	<b>0,00</b>	<b>0,00</b>
3331	Kapitaltransferzahlungen von Trägern des öffentlichen Rechts			
3332	Kapitaltransferzahlungen von Beteiligungen			
3333	Kapitaltransferzahlungen von Unternehmen			
3334	Kapitaltransferzahlungen von Haushalten und Organisationen ohne Erwerbscharakter			
3335	Kapitaltransferzahlungen vom Ausland			
<b>33</b>	<b>Summe Einzahlungen investive Gebarung</b>	<b>3.500,00</b>	<b>3.000,00</b>	<b>500,00</b>
<b>341</b>	<b>Auszahlungen aus der Investitionstätigkeit</b>	<b>31.480,00</b>	<b>44.300,00</b>	<b>-12.820,00</b>
3411	Auszahlungen für den Erwerb von immateriellem Vermögen			

## Unterricht, Erziehung, Sport und Wissenschaft (Gruppe 2)

MVAG	Mittelverwendungs- und aufbringungsgruppen (1. und 2. Ebene)	RA 2020	VA 2020	RA - VA
3412	Auszahlungen für den Erwerb von Grundstücken und Grundstückseinrichtungen			
3413	Auszahlungen für den Erwerb von Gebäuden und Bauten			
3414	Auszahlungen für den Erwerb von technischen Anlagen, Fahrzeuge und Maschinen			
3415	Auszahlungen für den Erwerb von Amts-, Betriebs- und Geschäftsausstattung	31.480,00	44.300,00	-12.820,00
3416	Auszahlungen für den Erwerb von Kulturgütern			
3417	Auszahlungen für den Erwerb von Beteiligungen			
<b>342</b>	<b>Auszahlungen von gewährten Darlehen sowie gewährten Vorschüssen</b>	<b>0,00</b>	<b>0,00</b>	<b>0,00</b>
3421	Auszahlung von Darlehen an Träger des öffentlichen Rechts			
3422	Auszahlung von Darlehen an Beteiligungen			
3423	Auszahlung von Darlehen an Unternehmen und Haushalte			
3425	Auszahlungen von Vorschüssen und Anzahlungen			
<b>343</b>	<b>Auszahlungen aus Kapitaltransfers</b>	<b>0,00</b>	<b>0,00</b>	<b>0,00</b>
3431	Kapitaltransferzahlungen an Träger des öffentlichen Rechts			
3432	Kapitaltransferzahlungen an Beteiligungen			
3433	Kapitaltransferzahlungen an Unternehmen (Finanzunternehmen)			
3434	Kapitaltransferzahlungen an Haushalte und Organisationen ohne Erwerbscharakter			
3435	Kapitaltransferzahlungen an das Ausland			
<b>34</b>	<b>Summe Auszahlungen investive Gebarung</b>	<b>31.480,00</b>	<b>44.300,00</b>	<b>-12.820,00</b>
<b>SA2</b>	<b>Saldo (2) Geldfluss aus der Investiven Gebarung (33 – 34)</b>	<b>-27.980,00</b>	<b>-41.300,00</b>	<b>13.320,00</b>
<b>SA3</b>	<b>Saldo (3) Nettofinanzierungssaldo (Saldo 1 + Saldo 2)</b>	<b>-634.518,60</b>	<b>-778.100,00</b>	<b>143.581,40</b>
<b>351</b>	<b>Einzahlungen aus der Aufnahme von Finanzschulden</b>	<b>300.000,00</b>	<b>300.000,00</b>	<b>0,00</b>
3511	Einzahlungen aus empfangenen Darlehen von öffentlichen Körperschaften und Rechtsträgern			
3512	Einzahlungen aus empfangenen Darlehen von Beteiligungen			
3513	Einzahlungen aus empfangenen Darlehen von Unternehmen und privaten Haushalten			
3514	Einzahlungen aus Finanzschulden (Finanzunternehmen)	300.000,00	300.000,00	
<b>353</b>	<b>Einzahlungen infolge eines Kapitaltausch bei derivativen Finanzinstrumenten mit Grundgeschäft</b>	<b>0,00</b>	<b>0,00</b>	<b>0,00</b>
3530	Einzahlungen infolge eines Kapitaltausch bei derivativen Finanzinstrumenten mit Grundgeschäft			
<b>355</b>	<b>Einzahlungen aus dem Abgang von Finanzinstrumenten</b>	<b>0,00</b>	<b>0,00</b>	<b>0,00</b>
3550	Einzahlungen aus dem Abgang von Finanzinstrumenten			
<b>35</b>	<b>Summe Einzahlungen aus der Finanzierungstätigkeit</b>	<b>300.000,00</b>	<b>300.000,00</b>	<b>0,00</b>
<b>361</b>	<b>Auszahlungen aus der Tilgung von Finanzschulden</b>	<b>99.983,11</b>	<b>99.900,00</b>	<b>83,11</b>

## Unterricht, Erziehung, Sport und Wissenschaft (Gruppe 2)

MVAG	Mittelverwendungs- und aufbringungsgruppen (1. und 2. Ebene)	RA 2020	VA 2020	RA - VA
3611	Auszahlungen aus empfangenen Darlehen von öffentlichen Körperschaften und Rechtsträgern			
3612	Auszahlungen aus empfangenen Darlehen von Beteiligungen			
3613	Auszahlungen aus empfangenen Darlehen von Unternehmen und privaten Haushalten			
3614	Auszahlungen aus Finanzschulden	99.983,11	99.900,00	83,11
3615	Auszahlung aus der Rückzahlung von Leasingverbindlichkeiten			
<b>363</b>	<b>Auszahlungen infolge eines Kapitaltausch bei derivativen Finanzinstrumenten mit Grundgeschäft</b>	<b>0,00</b>	<b>0,00</b>	<b>0,00</b>
3630	Auszahlungen infolge eines Kapitaltausch bei derivativen Finanzinstrumenten mit Grundgeschäft			
<b>365</b>	<b>Auszahlungen für den Erwerb von Finanzinstrumenten</b>	<b>0,00</b>	<b>0,00</b>	<b>0,00</b>
3650	Auszahlungen für den Erwerb von Finanzinstrumenten			
<b>36</b>	<b>Summe Auszahlungen aus der Finanzierungstätigkeit</b>	<b>99.983,11</b>	<b>99.900,00</b>	<b>83,11</b>
<b>SA4</b>	<b>Saldo (4) Geldfluss aus der Finanzierungstätigkeit (35 – 36)</b>	<b>200.016,89</b>	<b>200.100,00</b>	<b>-83,11</b>
<b>SA5</b>	<b>Saldo (5) Geldfluss aus der voranschlagswirksamen Gebarung (Saldo 3 + Saldo 4)</b>	<b>-434.501,71</b>	<b>-578.000,00</b>	<b>143.498,29</b>

## Kunst, Kultur und Kultus (Gruppe 3)

MVAG	Mittelverwendungs- und aufbringungsgruppen (1. und 2. Ebene)	RA 2020	VA 2020	RA - VA
<b>311</b>	<b>Einzahlungen aus der operativen Verwaltungstätigkeit</b>	<b>107.207,50</b>	<b>128.300,00</b>	<b>-21.092,50</b>
3111	Einzahlungen aus eigenen Abgaben			
3112	Einzahlungen aus Ertragsanteilen			
3113	Einzahlungen aus Gebühren			
3114	Einzahlungen aus Leistungen	45.301,38	72.500,00	-27.198,62
3115	Einzahlungen aus Besitz und wirtschaftlicher Tätigkeit	108,11	100,00	8,11
3116	Einzahlungen aus Veräußerung von geringwertigen Wirtschaftsgütern (GWG) und sonstige Einzahlungen	61.798,01	55.700,00	6.098,01
<b>312</b>	<b>Einzahlungen aus Transfers (ohne Kapitaltransfers)</b>	<b>36.753,89</b>	<b>38.500,00</b>	<b>-1.746,11</b>
3121	Transferzahlungen von Trägern des öffentlichen Rechts	34.563,43	36.500,00	-1.936,57
3122	Transferzahlungen von Beteiligungen			
3123	Transferzahlungen von Unternehmen (inkl. Finanzunternehmen)	2.190,46	2.000,00	190,46
3124	Transferzahlungen von Haushalte und Organisationen ohne Erwerbscharakter			
3125	Transferzahlungen vom Ausland			
3126	Investitions- und Tilgungszuschüsse zwischen Unternehmungen und Betrieben der Gebietskörperschaft und der Gebietskörperschaft			
<b>313</b>	<b>Einzahlungen aus Finanzerträgen</b>	<b>0,00</b>	<b>0,00</b>	<b>0,00</b>
3131	Einzahlungen aus Zinserträgen			
3133	Einzahlungen aus Gewinnentnahmen von marktbestimmten Betrieben			
3134	Sonstige Einzahlungen aus Finanzerträgen			
3135	Einzahlungen aus Dividenden/Gewinnausschüttungen			
<b>31</b>	<b>Summe Einzahlungen operative Gebarung</b>	<b>143.961,39</b>	<b>166.800,00</b>	<b>-22.838,61</b>
<b>321</b>	<b>Auszahlungen aus Personalaufwand</b>	<b>161.116,62</b>	<b>223.000,00</b>	<b>-61.883,38</b>
3211	Auszahlungen für Personalaufwand Bezüge, Nebengebühren, und Mehrleistungsvergütungen)	127.311,03	175.600,00	-48.288,97
3212	Auszahlungen für gesetzliche und freiwillige Sozialaufwendungen	33.805,59	47.400,00	-13.594,41
3213	Auszahlungen aus sonstigem Personalaufwand			
<b>322</b>	<b>Auszahlungen aus Sachaufwand (ohne Transferaufwand)</b>	<b>203.251,81</b>	<b>319.800,00</b>	<b>-116.548,19</b>
3221	Auszahlungen für Gebrauchs- und Verbrauchsgüter, Handelswaren	11.430,97	14.900,00	-3.469,03
3222	Auszahlungen für Verwaltungs- und Betriebsaufwand	5.726,97	6.300,00	-573,03
3223	Auszahlungen für Leasing- und Mietaufwand	9.932,75	20.200,00	-10.267,25
3224	Auszahlungen für Instandhaltung	20.353,55	50.900,00	-30.546,45
3225	Sonstige Auszahlungen aus Sachaufwand	155.807,57	227.500,00	-71.692,43
<b>323</b>	<b>Auszahlungen aus Transfers (ohne Kapitaltransfers)</b>	<b>205.823,98</b>	<b>210.700,00</b>	<b>-4.876,02</b>
3231	Transferzahlungen an Träger des öffentlichen Rechts	178.623,98	180.000,00	-1.376,02
3232	Transferzahlungen an Beteiligungen			
3233	Transferzahlungen an Unternehmen (inkl. Finanzunternehmen)			



## Kunst, Kultur und Kultus (Gruppe 3)

MVAG	Mittelverwendungs- und aufbringungsgruppen (1. und 2. Ebene)	RA 2020	VA 2020	RA - VA
3234	Transferzahlungen an Haushalte und Organisationen ohne Erwerbscharakter	27.200,00	30.700,00	-3.500,00
3235	Transferzahlungen an das Ausland			
3236	Investitions- und Tilgungszuschüsse zwischen Unternehmungen und Betrieben der Gebietskörperschaft und der Gebietskörperschaft			
<b>324</b>	<b>Auszahlungen aus Finanzaufwand</b>	<b>0,00</b>	<b>0,00</b>	<b>0,00</b>
3241	Auszahlungen für Zinsaufwand, für Finanzierungsleasing, für Forderungskauf, für Finanzschulden und derivative Finanzinstrumente m			
3242	Auszahlungen für Zinsen aus derivativen Finanzinstrumenten ohne Grundgeschäft			
3243	Auszahlung aus Gewinnentnahmen von marktbestimmten Betrieben			
3244	Sonstige Auszahlungen aus Finanzaufwendungen			
<b>32</b>	<b>Summe Auszahlungen operative Gebarung</b>	<b>570.192,41</b>	<b>753.500,00</b>	<b>-183.307,59</b>
<b>SA1</b>	<b>Saldo (1) Geldfluss aus der Operativen Gebarung (31 – 32)</b>	<b>-426.231,02</b>	<b>-586.700,00</b>	<b>160.468,98</b>
<b>331</b>	<b>Einzahlungen aus der Investitionstätigkeit</b>	<b>0,00</b>	<b>0,00</b>	<b>0,00</b>
3311	Einzahlungen aus der Veräußerung von immateriellem Vermögen			
3312	Einzahlungen aus der Veräußerung von Grundstücken und Grundstückeinrichtungen			
3313	Einzahlungen aus der Veräußerung von Gebäuden und Bauten			
3314	Einzahlungen aus der Veräußerung von technischen Anlagen, Fahrzeuge und Maschinen			
3315	Einzahlungen aus der Veräußerung von Amts-, Betriebs- und Geschäftsausstattung			
3316	Einzahlungen aus der Veräußerung von Kulturgütern			
3317	Einzahlungen aus der Veräußerung von Beteiligungen			
<b>332</b>	<b>Einzahlungen aus der Rückzahlung von Darlehen sowie gewährten Vorschüssen</b>	<b>0,00</b>	<b>0,00</b>	<b>0,00</b>
3321	Einzahlungen aus Darlehen an Träger des öffentlichen Rechts			
3322	Einzahlungen aus Darlehen an Beteiligungen			
3323	Einzahlungen aus Darlehen an Unternehmen und Haushalte			
3325	Einzahlungen aus Vorschüssen und Anzahlungen			
<b>333</b>	<b>Einzahlungen aus Kapitaltransfers</b>	<b>0,00</b>	<b>0,00</b>	<b>0,00</b>
3331	Kapitaltransferzahlungen von Trägern des öffentlichen Rechts			
3332	Kapitaltransferzahlungen von Beteiligungen			
3333	Kapitaltransferzahlungen von Unternehmen			
3334	Kapitaltransferzahlungen von Haushalten und Organisationen ohne Erwerbscharakter			
3335	Kapitaltransferzahlungen vom Ausland			
<b>33</b>	<b>Summe Einzahlungen investive Gebarung</b>	<b>0,00</b>	<b>0,00</b>	<b>0,00</b>
<b>341</b>	<b>Auszahlungen aus der Investitionstätigkeit</b>	<b>8.347,31</b>	<b>21.700,00</b>	<b>-13.352,69</b>
3411	Auszahlungen für den Erwerb von immateriellem Vermögen	1.911,72	2.000,00	-88,28

## Kunst, Kultur und Kultus (Gruppe 3)

MVAG	Mittelverwendungs- und aufbringungsgruppen (1. und 2. Ebene)	RA 2020	VA 2020	RA - VA
3412	Auszahlungen für den Erwerb von Grundstücken und Grundstückseinrichtungen			
3413	Auszahlungen für den Erwerb von Gebäuden und Bauten			
3414	Auszahlungen für den Erwerb von technischen Anlagen, Fahrzeuge und Maschinen			
3415	Auszahlungen für den Erwerb von Amts-, Betriebs- und Geschäftsausstattung	6.435,59	19.700,00	-13.264,41
3416	Auszahlungen für den Erwerb von Kulturgütern			
3417	Auszahlungen für den Erwerb von Beteiligungen			
<b>342</b>	<b>Auszahlungen von gewährten Darlehen sowie gewährten Vorschüssen</b>	<b>0,00</b>	<b>0,00</b>	<b>0,00</b>
3421	Auszahlung von Darlehen an Träger des öffentlichen Rechts			
3422	Auszahlung von Darlehen an Beteiligungen			
3423	Auszahlung von Darlehen an Unternehmen und Haushalte			
3425	Auszahlungen von Vorschüssen und Anzahlungen			
<b>343</b>	<b>Auszahlungen aus Kapitaltransfers</b>	<b>0,00</b>	<b>0,00</b>	<b>0,00</b>
3431	Kapitaltransferzahlungen an Träger des öffentlichen Rechts			
3432	Kapitaltransferzahlungen an Beteiligungen			
3433	Kapitaltransferzahlungen an Unternehmen (Finanzunternehmen)			
3434	Kapitaltransferzahlungen an Haushalte und Organisationen ohne Erwerbscharakter			
3435	Kapitaltransferzahlungen an das Ausland			
<b>34</b>	<b>Summe Auszahlungen investive Gebarung</b>	<b>8.347,31</b>	<b>21.700,00</b>	<b>-13.352,69</b>
<b>SA2</b>	<b>Saldo (2) Geldfluss aus der Investiven Gebarung (33 – 34)</b>	<b>-8.347,31</b>	<b>-21.700,00</b>	<b>13.352,69</b>
<b>SA3</b>	<b>Saldo (3) Nettofinanzierungssaldo (Saldo 1 + Saldo 2)</b>	<b>-434.578,33</b>	<b>-608.400,00</b>	<b>173.821,67</b>
<b>351</b>	<b>Einzahlungen aus der Aufnahme von Finanzschulden</b>	<b>0,00</b>	<b>0,00</b>	<b>0,00</b>
3511	Einzahlungen aus empfangenen Darlehen von öffentlichen Körperschaften und Rechtsträgern			
3512	Einzahlungen aus empfangenen Darlehen von Beteiligungen			
3513	Einzahlungen aus empfangenen Darlehen von Unternehmen und privaten Haushalten			
3514	Einzahlungen aus Finanzschulden (Finanzunternehmen)			
<b>353</b>	<b>Einzahlungen infolge eines Kapitaltausch bei derivativen Finanzinstrumenten mit Grundgeschäft</b>	<b>0,00</b>	<b>0,00</b>	<b>0,00</b>
3530	Einzahlungen infolge eines Kapitaltausch bei derivativen Finanzinstrumenten mit Grundgeschäft			
<b>355</b>	<b>Einzahlungen aus dem Abgang von Finanzinstrumenten</b>	<b>0,00</b>	<b>0,00</b>	<b>0,00</b>
3550	Einzahlungen aus dem Abgang von Finanzinstrumenten			
<b>35</b>	<b>Summe Einzahlungen aus der Finanzierungstätigkeit</b>	<b>0,00</b>	<b>0,00</b>	<b>0,00</b>
<b>361</b>	<b>Auszahlungen aus der Tilgung von Finanzschulden</b>	<b>0,00</b>	<b>0,00</b>	<b>0,00</b>

**Kunst, Kultur und Kultus (Gruppe 3)**

<b>MVAG</b>	<b>Mittelverwendungs- und aufbringungsgruppen (1. und 2. Ebene)</b>	<b>RA 2020</b>	<b>VA 2020</b>	<b>RA - VA</b>
3611	Auszahlungen aus empfangenen Darlehen von öffentlichen Körperschaften und Rechtsträgern			
3612	Auszahlungen aus empfangenen Darlehen von Beteiligungen			
3613	Auszahlungen aus empfangenen Darlehen von Unternehmen und privaten Haushalten			
3614	Auszahlungen aus Finanzschulden			
3615	Auszahlung aus der Rückzahlung von Leasingverbindlichkeiten			
<b>363</b>	<b>Auszahlungen infolge eines Kapitaltausch bei derivativen Finanzinstrumenten mit Grundgeschäft</b>	<b>0,00</b>	<b>0,00</b>	<b>0,00</b>
3630	Auszahlungen infolge eines Kapitaltausch bei derivativen Finanzinstrumenten mit Grundgeschäft			
<b>365</b>	<b>Auszahlungen für den Erwerb von Finanzinstrumenten</b>	<b>0,00</b>	<b>0,00</b>	<b>0,00</b>
3650	Auszahlungen für den Erwerb von Finanzinstrumenten			
<b>36</b>	<b>Summe Auszahlungen aus der Finanzierungstätigkeit</b>	<b>0,00</b>	<b>0,00</b>	<b>0,00</b>
<b>SA4</b>	<b>Saldo (4) Geldfluss aus der Finanzierungstätigkeit (35 – 36)</b>	<b>0,00</b>	<b>0,00</b>	<b>0,00</b>
<b>SA5</b>	<b>Saldo (5) Geldfluss aus der voranschlagswirksamen Gebarung (Saldo 3 + Saldo 4)</b>	<b>-434.578,33</b>	<b>-608.400,00</b>	<b>173.821,67</b>

## Soziale Wohlfahrt und Wohnbauförderung (Gruppe 4)

MVAG	Mittelverwendungs- und aufbringungsgruppen (1. und 2. Ebene)	RA 2020	VA 2020	RA - VA
<b>311</b>	<b>Einzahlungen aus der operativen Verwaltungstätigkeit</b>	<b>9.676,03</b>	<b>9.600,00</b>	<b>76,03</b>
3111	Einzahlungen aus eigenen Abgaben			
3112	Einzahlungen aus Ertragsanteilen			
3113	Einzahlungen aus Gebühren			
3114	Einzahlungen aus Leistungen			
3115	Einzahlungen aus Besitz und wirtschaftlicher Tätigkeit	7.774,32	6.000,00	1.774,32
3116	Einzahlungen aus Veräußerung von geringwertigen Wirtschaftsgütern (GWG) und sonstige Einzahlungen	1.901,71	3.600,00	-1.698,29
<b>312</b>	<b>Einzahlungen aus Transfers (ohne Kapitaltransfers)</b>	<b>72.240,68</b>	<b>0,00</b>	<b>72.240,68</b>
3121	Transferzahlungen von Trägern des öffentlichen Rechts	72.240,68		72.240,68
3122	Transferzahlungen von Beteiligungen			
3123	Transferzahlungen von Unternehmen (inkl. Finanzunternehmen)			
3124	Transferzahlungen von Haushalte und Organisationen ohne Erwerbscharakter			
3125	Transferzahlungen vom Ausland			
3126	Investitions- und Tilgungszuschüsse zwischen Unternehmungen und Betrieben der Gebietskörperschaft und der Gebietskörperschaft			
<b>313</b>	<b>Einzahlungen aus Finanzerträgen</b>	<b>0,00</b>	<b>0,00</b>	<b>0,00</b>
3131	Einzahlungen aus Zinserträgen			
3133	Einzahlungen aus Gewinnentnahmen von marktbestimmten Betrieben			
3134	Sonstige Einzahlungen aus Finanzerträgen			
3135	Einzahlungen aus Dividenden/Gewinnausschüttungen			
<b>31</b>	<b>Summe Einzahlungen operative Gebarung</b>	<b>81.916,71</b>	<b>9.600,00</b>	<b>72.316,71</b>
<b>321</b>	<b>Auszahlungen aus Personalaufwand</b>	<b>0,00</b>	<b>0,00</b>	<b>0,00</b>
3211	Auszahlungen für Personalaufwand Bezüge, Nebengebühren, und Mehrleistungsvergütungen)			
3212	Auszahlungen für gesetzliche und freiwillige Sozialaufwendungen			
3213	Auszahlungen aus sonstigem Personalaufwand			
<b>322</b>	<b>Auszahlungen aus Sachaufwand (ohne Transferaufwand)</b>	<b>4.179,06</b>	<b>7.200,00</b>	<b>-3.020,94</b>
3221	Auszahlungen für Gebrauchs- und Verbrauchsgüter, Handelswaren	2.141,12	2.800,00	-658,88
3222	Auszahlungen für Verwaltungs- und Betriebsaufwand	189,03	200,00	-10,97
3223	Auszahlungen für Leasing- und Mietaufwand			
3224	Auszahlungen für Instandhaltung	1.076,36	3.400,00	-2.323,64
3225	Sonstige Auszahlungen aus Sachaufwand	772,55	800,00	-27,45
<b>323</b>	<b>Auszahlungen aus Transfers (ohne Kapitaltransfers)</b>	<b>1.223.614,59</b>	<b>1.204.500,00</b>	<b>19.114,59</b>
3231	Transferzahlungen an Träger des öffentlichen Rechts	1.001.472,23	987.800,00	13.672,23
3232	Transferzahlungen an Beteiligungen			
3233	Transferzahlungen an Unternehmen (inkl. Finanzunternehmen)			

## Soziale Wohlfahrt und Wohnbauförderung (Gruppe 4)

MVAG	Mittelverwendungs- und aufbringungsgruppen (1. und 2. Ebene)	RA 2020	VA 2020	RA - VA
3234	Transferzahlungen an Haushalte und Organisationen ohne Erwerbscharakter	222.142,36	216.700,00	5.442,36
3235	Transferzahlungen an das Ausland			
3236	Investitions- und Tilgungszuschüsse zwischen Unternehmungen und Betrieben der Gebietskörperschaft und der Gebietskörperschaft			
<b>324</b>	<b>Auszahlungen aus Finanzaufwand</b>	<b>0,00</b>	<b>0,00</b>	<b>0,00</b>
3241	Auszahlungen für Zinsaufwand, für Finanzierungsleasing, für Forderungskauf, für Finanzschulden und derivative Finanzinstrumente m			
3242	Auszahlungen für Zinsen aus derivativen Finanzinstrumenten ohne Grundgeschäft			
3243	Auszahlung aus Gewinnentnahmen von marktbestimmten Betrieben			
3244	Sonstige Auszahlungen aus Finanzaufwendungen			
<b>32</b>	<b>Summe Auszahlungen operative Gebarung</b>	<b>1.227.793,65</b>	<b>1.211.700,00</b>	<b>16.093,65</b>
<b>SA1</b>	<b>Saldo (1) Geldfluss aus der Operativen Gebarung (31 – 32)</b>	<b>-1.145.876,94</b>	<b>-1.202.100,00</b>	<b>56.223,06</b>
<b>331</b>	<b>Einzahlungen aus der Investitionstätigkeit</b>	<b>0,00</b>	<b>0,00</b>	<b>0,00</b>
3311	Einzahlungen aus der Veräußerung von immateriellem Vermögen			
3312	Einzahlungen aus der Veräußerung von Grundstücken und Grundstückeinrichtungen			
3313	Einzahlungen aus der Veräußerung von Gebäuden und Bauten			
3314	Einzahlungen aus der Veräußerung von technischen Anlagen, Fahrzeuge und Maschinen			
3315	Einzahlungen aus der Veräußerung von Amts-, Betriebs- und Geschäftsausstattung			
3316	Einzahlungen aus der Veräußerung von Kulturgütern			
3317	Einzahlungen aus der Veräußerung von Beteiligungen			
<b>332</b>	<b>Einzahlungen aus der Rückzahlung von Darlehen sowie gewährten Vorschüssen</b>	<b>0,00</b>	<b>0,00</b>	<b>0,00</b>
3321	Einzahlungen aus Darlehen an Träger des öffentlichen Rechts			
3322	Einzahlungen aus Darlehen an Beteiligungen			
3323	Einzahlungen aus Darlehen an Unternehmen und Haushalte			
3325	Einzahlungen aus Vorschüssen und Anzahlungen			
<b>333</b>	<b>Einzahlungen aus Kapitaltransfers</b>	<b>0,00</b>	<b>0,00</b>	<b>0,00</b>
3331	Kapitaltransferzahlungen von Trägern des öffentlichen Rechts			
3332	Kapitaltransferzahlungen von Beteiligungen			
3333	Kapitaltransferzahlungen von Unternehmen			
3334	Kapitaltransferzahlungen von Haushalten und Organisationen ohne Erwerbscharakter			
3335	Kapitaltransferzahlungen vom Ausland			
<b>33</b>	<b>Summe Einzahlungen investive Gebarung</b>	<b>0,00</b>	<b>0,00</b>	<b>0,00</b>
<b>341</b>	<b>Auszahlungen aus der Investitionstätigkeit</b>	<b>0,00</b>	<b>0,00</b>	<b>0,00</b>
3411	Auszahlungen für den Erwerb von immateriellem Vermögen			

## Soziale Wohlfahrt und Wohnbauförderung (Gruppe 4)

MVAG	Mittelverwendungs- und aufbringungsgruppen (1. und 2. Ebene)	RA 2020	VA 2020	RA - VA
3412	Auszahlungen für den Erwerb von Grundstücken und Grundstückseinrichtungen			
3413	Auszahlungen für den Erwerb von Gebäuden und Bauten			
3414	Auszahlungen für den Erwerb von technischen Anlagen, Fahrzeuge und Maschinen			
3415	Auszahlungen für den Erwerb von Amts-, Betriebs- und Geschäftsausstattung			
3416	Auszahlungen für den Erwerb von Kulturgütern			
3417	Auszahlungen für den Erwerb von Beteiligungen			
<b>342</b>	<b>Auszahlungen von gewährten Darlehen sowie gewährten Vorschüssen</b>	<b>0,00</b>	<b>0,00</b>	<b>0,00</b>
3421	Auszahlung von Darlehen an Träger des öffentlichen Rechts			
3422	Auszahlung von Darlehen an Beteiligungen			
3423	Auszahlung von Darlehen an Unternehmen und Haushalte			
3425	Auszahlungen von Vorschüssen und Anzahlungen			
<b>343</b>	<b>Auszahlungen aus Kapitaltransfers</b>	<b>0,00</b>	<b>0,00</b>	<b>0,00</b>
3431	Kapitaltransferzahlungen an Träger des öffentlichen Rechts			
3432	Kapitaltransferzahlungen an Beteiligungen			
3433	Kapitaltransferzahlungen an Unternehmen (Finanzunternehmen)			
3434	Kapitaltransferzahlungen an Haushalte und Organisationen ohne Erwerbscharakter			
3435	Kapitaltransferzahlungen an das Ausland			
<b>34</b>	<b>Summe Auszahlungen investive Gebarung</b>	<b>0,00</b>	<b>0,00</b>	<b>0,00</b>
<b>SA2</b>	<b>Saldo (2) Geldfluss aus der Investiven Gebarung (33 – 34)</b>	<b>0,00</b>	<b>0,00</b>	<b>0,00</b>
<b>SA3</b>	<b>Saldo (3) Nettofinanzierungssaldo (Saldo 1 + Saldo 2)</b>	<b>-1.145.876,94</b>	<b>-1.202.100,00</b>	<b>56.223,06</b>
<b>351</b>	<b>Einzahlungen aus der Aufnahme von Finanzschulden</b>	<b>0,00</b>	<b>0,00</b>	<b>0,00</b>
3511	Einzahlungen aus empfangenen Darlehen von öffentlichen Körperschaften und Rechtsträgern			
3512	Einzahlungen aus empfangenen Darlehen von Beteiligungen			
3513	Einzahlungen aus empfangenen Darlehen von Unternehmen und privaten Haushalten			
3514	Einzahlungen aus Finanzschulden (Finanzunternehmen)			
<b>353</b>	<b>Einzahlungen infolge eines Kapitaltausch bei derivativen Finanzinstrumenten mit Grundgeschäft</b>	<b>0,00</b>	<b>0,00</b>	<b>0,00</b>
3530	Einzahlungen infolge eines Kapitaltausch bei derivativen Finanzinstrumenten mit Grundgeschäft			
<b>355</b>	<b>Einzahlungen aus dem Abgang von Finanzinstrumenten</b>	<b>0,00</b>	<b>0,00</b>	<b>0,00</b>
3550	Einzahlungen aus dem Abgang von Finanzinstrumenten			
<b>35</b>	<b>Summe Einzahlungen aus der Finanzierungstätigkeit</b>	<b>0,00</b>	<b>0,00</b>	<b>0,00</b>
<b>361</b>	<b>Auszahlungen aus der Tilgung von Finanzschulden</b>	<b>0,00</b>	<b>0,00</b>	<b>0,00</b>

## Soziale Wohlfahrt und Wohnbauförderung (Gruppe 4)

MVAG	Mittelverwendungs- und aufbringungsgruppen (1. und 2. Ebene)	RA 2020	VA 2020	RA - VA
3611	Auszahlungen aus empfangenen Darlehen von öffentlichen Körperschaften und Rechtsträgern			
3612	Auszahlungen aus empfangenen Darlehen von Beteiligungen			
3613	Auszahlungen aus empfangenen Darlehen von Unternehmen und privaten Haushalten			
3614	Auszahlungen aus Finanzschulden			
3615	Auszahlung aus der Rückzahlung von Leasingverbindlichkeiten			
<b>363</b>	<b>Auszahlungen infolge eines Kapitaltausch bei derivativen Finanzinstrumenten mit Grundgeschäft</b>	<b>0,00</b>	<b>0,00</b>	<b>0,00</b>
3630	Auszahlungen infolge eines Kapitaltausch bei derivativen Finanzinstrumenten mit Grundgeschäft			
<b>365</b>	<b>Auszahlungen für den Erwerb von Finanzinstrumenten</b>	<b>0,00</b>	<b>0,00</b>	<b>0,00</b>
3650	Auszahlungen für den Erwerb von Finanzinstrumenten			
<b>36</b>	<b>Summe Auszahlungen aus der Finanzierungstätigkeit</b>	<b>0,00</b>	<b>0,00</b>	<b>0,00</b>
<b>SA4</b>	<b>Saldo (4) Geldfluss aus der Finanzierungstätigkeit (35 – 36)</b>	<b>0,00</b>	<b>0,00</b>	<b>0,00</b>
<b>SA5</b>	<b>Saldo (5) Geldfluss aus der voranschlagswirksamen Gebarung (Saldo 3 + Saldo 4)</b>	<b>-1.145.876,94</b>	<b>-1.202.100,00</b>	<b>56.223,06</b>

## Gesundheit (Gruppe 5)

MVAG	Mittelverwendungs- und aufbringungsgruppen (1. und 2. Ebene)	RA 2020	VA 2020	RA - VA
<b>311</b>	<b>Einzahlungen aus der operativen Verwaltungstätigkeit</b>	<b>2.405,00</b>	<b>500,00</b>	<b>1.905,00</b>
3111	Einzahlungen aus eigenen Abgaben			
3112	Einzahlungen aus Ertragsanteilen			
3113	Einzahlungen aus Gebühren			
3114	Einzahlungen aus Leistungen			
3115	Einzahlungen aus Besitz und wirtschaftlicher Tätigkeit			
3116	Einzahlungen aus Veräußerung von geringwertigen Wirtschaftsgütern (GWG) und sonstige Einzahlungen	2.405,00	500,00	1.905,00
<b>312</b>	<b>Einzahlungen aus Transfers (ohne Kapitaltransfers)</b>	<b>150,00</b>	<b>800,00</b>	<b>-650,00</b>
3121	Transferzahlungen von Trägern des öffentlichen Rechts		800,00	-800,00
3122	Transferzahlungen von Beteiligungen			
3123	Transferzahlungen von Unternehmen (inkl. Finanzunternehmen)			
3124	Transferzahlungen von Haushalte und Organisationen ohne Erwerbscharakter	150,00		150,00
3125	Transferzahlungen vom Ausland			
3126	Investitions- und Tilgungszuschüsse zwischen Unternehmungen und Betrieben der Gebietskörperschaft und der Gebietskörperschaft			
<b>313</b>	<b>Einzahlungen aus Finanzerträgen</b>	<b>0,00</b>	<b>0,00</b>	<b>0,00</b>
3131	Einzahlungen aus Zinserträgen			
3133	Einzahlungen aus Gewinnentnahmen von marktbestimmten Betrieben			
3134	Sonstige Einzahlungen aus Finanzerträgen			
3135	Einzahlungen aus Dividenden/Gewinnausschüttungen			
<b>31</b>	<b>Summe Einzahlungen operative Gebarung</b>	<b>2.555,00</b>	<b>1.300,00</b>	<b>1.255,00</b>
<b>321</b>	<b>Auszahlungen aus Personalaufwand</b>	<b>0,00</b>	<b>0,00</b>	<b>0,00</b>
3211	Auszahlungen für Personalaufwand Bezüge, Nebengebühren, und Mehrleistungsvergütungen)			
3212	Auszahlungen für gesetzliche und freiwillige Sozialaufwendungen			
3213	Auszahlungen aus sonstigem Personalaufwand			
<b>322</b>	<b>Auszahlungen aus Sachaufwand (ohne Transferaufwand)</b>	<b>65.356,51</b>	<b>93.100,00</b>	<b>-27.743,49</b>
3221	Auszahlungen für Gebrauchs- und Verbrauchsgüter, Handelswaren			
3222	Auszahlungen für Verwaltungs- und Betriebsaufwand			
3223	Auszahlungen für Leasing- und Mietaufwand			
3224	Auszahlungen für Instandhaltung			
3225	Sonstige Auszahlungen aus Sachaufwand	65.356,51	93.100,00	-27.743,49
<b>323</b>	<b>Auszahlungen aus Transfers (ohne Kapitaltransfers)</b>	<b>1.197.179,37</b>	<b>1.181.300,00</b>	<b>15.879,37</b>
3231	Transferzahlungen an Träger des öffentlichen Rechts	1.151.571,87	1.139.700,00	11.871,87
3232	Transferzahlungen an Beteiligungen			
3233	Transferzahlungen an Unternehmen (inkl. Finanzunternehmen)			



## Gesundheit (Gruppe 5)

MVAG	Mittelverwendungs- und aufbringungsgruppen (1. und 2. Ebene)	RA 2020	VA 2020	RA - VA
3234	Transferzahlungen an Haushalte und Organisationen ohne Erwerbscharakter	45.607,50	41.600,00	4.007,50
3235	Transferzahlungen an das Ausland			
3236	Investitions- und Tilgungszuschüsse zwischen Unternehmungen und Betrieben der Gebietskörperschaft und der Gebietskörperschaft			
<b>324</b>	<b>Auszahlungen aus Finanzaufwand</b>	<b>0,00</b>	<b>0,00</b>	<b>0,00</b>
3241	Auszahlungen für Zinsaufwand, für Finanzierungsleasing, für Forderungskauf, für Finanzschulden und derivative Finanzinstrumente m			
3242	Auszahlungen für Zinsen aus derivativen Finanzinstrumenten ohne Grundgeschäft			
3243	Auszahlung aus Gewinnentnahmen von marktbestimmten Betrieben			
3244	Sonstige Auszahlungen aus Finanzaufwendungen			
<b>32</b>	<b>Summe Auszahlungen operative Gebarung</b>	<b>1.262.535,88</b>	<b>1.274.400,00</b>	<b>-11.864,12</b>
<b>SA1</b>	<b>Saldo (1) Geldfluss aus der Operativen Gebarung (31 – 32)</b>	<b>-1.259.980,88</b>	<b>-1.273.100,00</b>	<b>13.119,12</b>
<b>331</b>	<b>Einzahlungen aus der Investitionstätigkeit</b>	<b>0,00</b>	<b>0,00</b>	<b>0,00</b>
3311	Einzahlungen aus der Veräußerung von immateriellem Vermögen			
3312	Einzahlungen aus der Veräußerung von Grundstücken und Grundstückeinrichtungen			
3313	Einzahlungen aus der Veräußerung von Gebäuden und Bauten			
3314	Einzahlungen aus der Veräußerung von technischen Anlagen, Fahrzeuge und Maschinen			
3315	Einzahlungen aus der Veräußerung von Amts-, Betriebs- und Geschäftsausstattung			
3316	Einzahlungen aus der Veräußerung von Kulturgütern			
3317	Einzahlungen aus der Veräußerung von Beteiligungen			
<b>332</b>	<b>Einzahlungen aus der Rückzahlung von Darlehen sowie gewährten Vorschüssen</b>	<b>0,00</b>	<b>0,00</b>	<b>0,00</b>
3321	Einzahlungen aus Darlehen an Träger des öffentlichen Rechts			
3322	Einzahlungen aus Darlehen an Beteiligungen			
3323	Einzahlungen aus Darlehen an Unternehmen und Haushalte			
3325	Einzahlungen aus Vorschüssen und Anzahlungen			
<b>333</b>	<b>Einzahlungen aus Kapitaltransfers</b>	<b>0,00</b>	<b>0,00</b>	<b>0,00</b>
3331	Kapitaltransferzahlungen von Trägern des öffentlichen Rechts			
3332	Kapitaltransferzahlungen von Beteiligungen			
3333	Kapitaltransferzahlungen von Unternehmen			
3334	Kapitaltransferzahlungen von Haushalten und Organisationen ohne Erwerbscharakter			
3335	Kapitaltransferzahlungen vom Ausland			
<b>33</b>	<b>Summe Einzahlungen investive Gebarung</b>	<b>0,00</b>	<b>0,00</b>	<b>0,00</b>
<b>341</b>	<b>Auszahlungen aus der Investitionstätigkeit</b>	<b>0,00</b>	<b>0,00</b>	<b>0,00</b>
3411	Auszahlungen für den Erwerb von immateriellem Vermögen			

## Gesundheit (Gruppe 5)

MVAG	Mittelverwendungs- und aufbringungsgruppen (1. und 2. Ebene)	RA 2020	VA 2020	RA - VA
3412	Auszahlungen für den Erwerb von Grundstücken und Grundstückseinrichtungen			
3413	Auszahlungen für den Erwerb von Gebäuden und Bauten			
3414	Auszahlungen für den Erwerb von technischen Anlagen, Fahrzeuge und Maschinen			
3415	Auszahlungen für den Erwerb von Amts-, Betriebs- und Geschäftsausstattung			
3416	Auszahlungen für den Erwerb von Kulturgütern			
3417	Auszahlungen für den Erwerb von Beteiligungen			
<b>342</b>	<b>Auszahlungen von gewährten Darlehen sowie gewährten Vorschüssen</b>	<b>0,00</b>	<b>0,00</b>	<b>0,00</b>
3421	Auszahlung von Darlehen an Träger des öffentlichen Rechts			
3422	Auszahlung von Darlehen an Beteiligungen			
3423	Auszahlung von Darlehen an Unternehmen und Haushalte			
3425	Auszahlungen von Vorschüssen und Anzahlungen			
<b>343</b>	<b>Auszahlungen aus Kapitaltransfers</b>	<b>3.874,96</b>	<b>2.000,00</b>	<b>1.874,96</b>
3431	Kapitaltransferzahlungen an Träger des öffentlichen Rechts			
3432	Kapitaltransferzahlungen an Beteiligungen			
3433	Kapitaltransferzahlungen an Unternehmen (Finanzunternehmen)			
3434	Kapitaltransferzahlungen an Haushalte und Organisationen ohne Erwerbscharakter	3.874,96	2.000,00	1.874,96
3435	Kapitaltransferzahlungen an das Ausland			
<b>34</b>	<b>Summe Auszahlungen investive Gebarung</b>	<b>3.874,96</b>	<b>2.000,00</b>	<b>1.874,96</b>
<b>SA2</b>	<b>Saldo (2) Geldfluss aus der Investiven Gebarung (33 – 34)</b>	<b>-3.874,96</b>	<b>-2.000,00</b>	<b>-1.874,96</b>
<b>SA3</b>	<b>Saldo (3) Nettofinanzierungssaldo (Saldo 1 + Saldo 2)</b>	<b>-1.263.855,84</b>	<b>-1.275.100,00</b>	<b>11.244,16</b>
<b>351</b>	<b>Einzahlungen aus der Aufnahme von Finanzschulden</b>	<b>0,00</b>	<b>0,00</b>	<b>0,00</b>
3511	Einzahlungen aus empfangenen Darlehen von öffentlichen Körperschaften und Rechtsträgern			
3512	Einzahlungen aus empfangenen Darlehen von Beteiligungen			
3513	Einzahlungen aus empfangenen Darlehen von Unternehmen und privaten Haushalten			
3514	Einzahlungen aus Finanzschulden (Finanzunternehmen)			
<b>353</b>	<b>Einzahlungen infolge eines Kapitaltausch bei derivativen Finanzinstrumenten mit Grundgeschäft</b>	<b>0,00</b>	<b>0,00</b>	<b>0,00</b>
3530	Einzahlungen infolge eines Kapitaltausch bei derivativen Finanzinstrumenten mit Grundgeschäft			
<b>355</b>	<b>Einzahlungen aus dem Abgang von Finanzinstrumenten</b>	<b>0,00</b>	<b>0,00</b>	<b>0,00</b>
3550	Einzahlungen aus dem Abgang von Finanzinstrumenten			
<b>35</b>	<b>Summe Einzahlungen aus der Finanzierungstätigkeit</b>	<b>0,00</b>	<b>0,00</b>	<b>0,00</b>
<b>361</b>	<b>Auszahlungen aus der Tilgung von Finanzschulden</b>	<b>0,00</b>	<b>0,00</b>	<b>0,00</b>

## Gesundheit (Gruppe 5)

MVAG	Mittelverwendungs- und aufbringungsgruppen (1. und 2. Ebene)	RA 2020	VA 2020	RA - VA
3611	Auszahlungen aus empfangenen Darlehen von öffentlichen Körperschaften und Rechtsträgern			
3612	Auszahlungen aus empfangenen Darlehen von Beteiligungen			
3613	Auszahlungen aus empfangenen Darlehen von Unternehmen und privaten Haushalten			
3614	Auszahlungen aus Finanzschulden			
3615	Auszahlung aus der Rückzahlung von Leasingverbindlichkeiten			
<b>363</b>	<b>Auszahlungen infolge eines Kapitaltausch bei derivativen Finanzinstrumenten mit Grundgeschäft</b>	<b>0,00</b>	<b>0,00</b>	<b>0,00</b>
3630	Auszahlungen infolge eines Kapitaltausch bei derivativen Finanzinstrumenten mit Grundgeschäft			
<b>365</b>	<b>Auszahlungen für den Erwerb von Finanzinstrumenten</b>	<b>0,00</b>	<b>0,00</b>	<b>0,00</b>
3650	Auszahlungen für den Erwerb von Finanzinstrumenten			
<b>36</b>	<b>Summe Auszahlungen aus der Finanzierungstätigkeit</b>	<b>0,00</b>	<b>0,00</b>	<b>0,00</b>
<b>SA4</b>	<b>Saldo (4) Geldfluss aus der Finanzierungstätigkeit (35 – 36)</b>	<b>0,00</b>	<b>0,00</b>	<b>0,00</b>
<b>SA5</b>	<b>Saldo (5) Geldfluss aus der voranschlagswirksamen Gebarung (Saldo 3 + Saldo 4)</b>	<b>-1.263.855,84</b>	<b>-1.275.100,00</b>	<b>11.244,16</b>

## Straßen- und Wasserbau, Verkehr (Gruppe 6)

MVAG	Mittelverwendungs- und aufbringungsgruppen (1. und 2. Ebene)	RA 2020	VA 2020	RA - VA
<b>311</b>	<b>Einzahlungen aus der operativen Verwaltungstätigkeit</b>	<b>29.394,81</b>	<b>218.300,00</b>	<b>-188.905,19</b>
3111	Einzahlungen aus eigenen Abgaben			
3112	Einzahlungen aus Ertragsanteilen			
3113	Einzahlungen aus Gebühren			
3114	Einzahlungen aus Leistungen			
3115	Einzahlungen aus Besitz und wirtschaftlicher Tätigkeit			
3116	Einzahlungen aus Veräußerung von geringwertigen Wirtschaftsgütern (GWG) und sonstige Einzahlungen	29.394,81	218.300,00	-188.905,19
<b>312</b>	<b>Einzahlungen aus Transfers (ohne Kapitaltransfers)</b>	<b>156.249,18</b>	<b>155.700,00</b>	<b>549,18</b>
3121	Transferzahlungen von Trägern des öffentlichen Rechts	140.545,00	143.700,00	-3.155,00
3122	Transferzahlungen von Beteiligungen			
3123	Transferzahlungen von Unternehmen (inkl. Finanzunternehmen)			
3124	Transferzahlungen von Haushalte und Organisationen ohne Erwerbscharakter	15.704,18	12.000,00	3.704,18
3125	Transferzahlungen vom Ausland			
3126	Investitions- und Tilgungszuschüsse zwischen Unternehmungen und Betrieben der Gebietskörperschaft und der Gebietskörperschaft			
<b>313</b>	<b>Einzahlungen aus Finanzerträgen</b>	<b>0,00</b>	<b>0,00</b>	<b>0,00</b>
3131	Einzahlungen aus Zinserträgen			
3133	Einzahlungen aus Gewinnentnahmen von marktbestimmten Betrieben			
3134	Sonstige Einzahlungen aus Finanzerträgen			
3135	Einzahlungen aus Dividenden/Gewinnausschüttungen			
<b>31</b>	<b>Summe Einzahlungen operative Gebarung</b>	<b>185.643,99</b>	<b>374.000,00</b>	<b>-188.356,01</b>
<b>321</b>	<b>Auszahlungen aus Personalaufwand</b>	<b>0,00</b>	<b>0,00</b>	<b>0,00</b>
3211	Auszahlungen für Personalaufwand Bezüge, Nebengebühren, und Mehrleistungsvergütungen)			
3212	Auszahlungen für gesetzliche und freiwillige Sozialaufwendungen			
3213	Auszahlungen aus sonstigem Personalaufwand			
<b>322</b>	<b>Auszahlungen aus Sachaufwand (ohne Transferaufwand)</b>	<b>108.441,81</b>	<b>206.000,00</b>	<b>-97.558,19</b>
3221	Auszahlungen für Gebrauchs- und Verbrauchsgüter, Handelswaren	2.473,88	5.500,00	-3.026,12
3222	Auszahlungen für Verwaltungs- und Betriebsaufwand	164,48	200,00	-35,52
3223	Auszahlungen für Leasing- und Mietaufwand			
3224	Auszahlungen für Instandhaltung	93.984,61	195.600,00	-101.615,39
3225	Sonstige Auszahlungen aus Sachaufwand	11.818,84	4.700,00	7.118,84
<b>323</b>	<b>Auszahlungen aus Transfers (ohne Kapitaltransfers)</b>	<b>12.003,64</b>	<b>12.100,00</b>	<b>-96,36</b>
3231	Transferzahlungen an Träger des öffentlichen Rechts	12.003,64	12.100,00	-96,36
3232	Transferzahlungen an Beteiligungen			
3233	Transferzahlungen an Unternehmen (inkl. Finanzunternehmen)			

## Straßen- und Wasserbau, Verkehr (Gruppe 6)

MVAG	Mittelverwendungs- und aufbringungsgruppen (1. und 2. Ebene)	RA 2020	VA 2020	RA - VA
3234	Transferzahlungen an Haushalte und Organisationen ohne Erwerbscharakter			
3235	Transferzahlungen an das Ausland			
3236	Investitions- und Tilgungszuschüsse zwischen Unternehmungen und Betrieben der Gebietskörperschaft und der Gebietskörperschaft			
<b>324</b>	<b>Auszahlungen aus Finanzaufwand</b>	<b>4.470,75</b>	<b>4.500,00</b>	<b>-29,25</b>
3241	Auszahlungen für Zinsaufwand, für Finanzierungsleasing, für Forderungskauf, für Finanzschulden und derivative Finanzinstrumente m	4.470,75	4.500,00	-29,25
3242	Auszahlungen für Zinsen aus derivativen Finanzinstrumenten ohne Grundgeschäft			
3243	Auszahlung aus Gewinnentnahmen von marktbestimmten Betrieben			
3244	Sonstige Auszahlungen aus Finanzaufwendungen			
<b>32</b>	<b>Summe Auszahlungen operative Gebarung</b>	<b>124.916,20</b>	<b>222.600,00</b>	<b>-97.683,80</b>
<b>SA1</b>	<b>Saldo (1) Geldfluss aus der Operativen Gebarung (31 – 32)</b>	<b>60.727,79</b>	<b>151.400,00</b>	<b>-90.672,21</b>
<b>331</b>	<b>Einzahlungen aus der Investitionstätigkeit</b>	<b>0,00</b>	<b>0,00</b>	<b>0,00</b>
3311	Einzahlungen aus der Veräußerung von immateriellem Vermögen			
3312	Einzahlungen aus der Veräußerung von Grundstücken und Grundstückeinrichtungen			
3313	Einzahlungen aus der Veräußerung von Gebäuden und Bauten			
3314	Einzahlungen aus der Veräußerung von technischen Anlagen, Fahrzeuge und Maschinen			
3315	Einzahlungen aus der Veräußerung von Amts-, Betriebs- und Geschäftsausstattung			
3316	Einzahlungen aus der Veräußerung von Kulturgütern			
3317	Einzahlungen aus der Veräußerung von Beteiligungen			
<b>332</b>	<b>Einzahlungen aus der Rückzahlung von Darlehen sowie gewährten Vorschüssen</b>	<b>0,00</b>	<b>0,00</b>	<b>0,00</b>
3321	Einzahlungen aus Darlehen an Träger des öffentlichen Rechts			
3322	Einzahlungen aus Darlehen an Beteiligungen			
3323	Einzahlungen aus Darlehen an Unternehmen und Haushalte			
3325	Einzahlungen aus Vorschüssen und Anzahlungen			
<b>333</b>	<b>Einzahlungen aus Kapitaltransfers</b>	<b>0,00</b>	<b>0,00</b>	<b>0,00</b>
3331	Kapitaltransferzahlungen von Trägern des öffentlichen Rechts			
3332	Kapitaltransferzahlungen von Beteiligungen			
3333	Kapitaltransferzahlungen von Unternehmen			
3334	Kapitaltransferzahlungen von Haushalten und Organisationen ohne Erwerbscharakter			
3335	Kapitaltransferzahlungen vom Ausland			
<b>33</b>	<b>Summe Einzahlungen investive Gebarung</b>	<b>0,00</b>	<b>0,00</b>	<b>0,00</b>
<b>341</b>	<b>Auszahlungen aus der Investitionstätigkeit</b>	<b>180.819,23</b>	<b>417.500,00</b>	<b>-236.680,77</b>
3411	Auszahlungen für den Erwerb von immateriellem Vermögen			

## Straßen- und Wasserbau, Verkehr (Gruppe 6)

MVAG	Mittelverwendungs- und aufbringungsgruppen (1. und 2. Ebene)	RA 2020	VA 2020	RA - VA
3412	Auszahlungen für den Erwerb von Grundstücken und Grundstückseinrichtungen	177.301,31	414.000,00	-236.698,69
3413	Auszahlungen für den Erwerb von Gebäuden und Bauten	1.020,00		1.020,00
3414	Auszahlungen für den Erwerb von technischen Anlagen, Fahrzeuge und Maschinen			
3415	Auszahlungen für den Erwerb von Amts-, Betriebs- und Geschäftsausstattung	2.497,92	3.500,00	-1.002,08
3416	Auszahlungen für den Erwerb von Kulturgütern			
3417	Auszahlungen für den Erwerb von Beteiligungen			
<b>342</b>	<b>Auszahlungen von gewährten Darlehen sowie gewährten Vorschüssen</b>	<b>0,00</b>	<b>0,00</b>	<b>0,00</b>
3421	Auszahlung von Darlehen an Träger des öffentlichen Rechts			
3422	Auszahlung von Darlehen an Beteiligungen			
3423	Auszahlung von Darlehen an Unternehmen und Haushalte			
3425	Auszahlungen von Vorschüssen und Anzahlungen			
<b>343</b>	<b>Auszahlungen aus Kapitaltransfers</b>	<b>0,00</b>	<b>0,00</b>	<b>0,00</b>
3431	Kapitaltransferzahlungen an Träger des öffentlichen Rechts			
3432	Kapitaltransferzahlungen an Beteiligungen			
3433	Kapitaltransferzahlungen an Unternehmen (Finanzunternehmen)			
3434	Kapitaltransferzahlungen an Haushalte und Organisationen ohne Erwerbscharakter			
3435	Kapitaltransferzahlungen an das Ausland			
<b>34</b>	<b>Summe Auszahlungen investive Gebarung</b>	<b>180.819,23</b>	<b>417.500,00</b>	<b>-236.680,77</b>
<b>SA2</b>	<b>Saldo (2) Geldfluss aus der Investiven Gebarung (33 – 34)</b>	<b>-180.819,23</b>	<b>-417.500,00</b>	<b>236.680,77</b>
<b>SA3</b>	<b>Saldo (3) Nettofinanzierungssaldo (Saldo 1 + Saldo 2)</b>	<b>-120.091,44</b>	<b>-266.100,00</b>	<b>146.008,56</b>
<b>351</b>	<b>Einzahlungen aus der Aufnahme von Finanzschulden</b>	<b>0,00</b>	<b>0,00</b>	<b>0,00</b>
3511	Einzahlungen aus empfangenen Darlehen von öffentlichen Körperschaften und Rechtsträgern			
3512	Einzahlungen aus empfangenen Darlehen von Beteiligungen			
3513	Einzahlungen aus empfangenen Darlehen von Unternehmen und privaten Haushalten			
3514	Einzahlungen aus Finanzschulden (Finanzunternehmen)			
<b>353</b>	<b>Einzahlungen infolge eines Kapitaltausch bei derivativen Finanzinstrumenten mit Grundgeschäft</b>	<b>0,00</b>	<b>0,00</b>	<b>0,00</b>
3530	Einzahlungen infolge eines Kapitaltausch bei derivativen Finanzinstrumenten mit Grundgeschäft			
<b>355</b>	<b>Einzahlungen aus dem Abgang von Finanzinstrumenten</b>	<b>0,00</b>	<b>0,00</b>	<b>0,00</b>
3550	Einzahlungen aus dem Abgang von Finanzinstrumenten			
<b>35</b>	<b>Summe Einzahlungen aus der Finanzierungstätigkeit</b>	<b>0,00</b>	<b>0,00</b>	<b>0,00</b>
<b>361</b>	<b>Auszahlungen aus der Tilgung von Finanzschulden</b>	<b>173.333,33</b>	<b>173.300,00</b>	<b>33,33</b>

## Straßen- und Wasserbau, Verkehr (Gruppe 6)

MVAG	Mittelverwendungs- und aufbringungsgruppen (1. und 2. Ebene)	RA 2020	VA 2020	RA - VA
3611	Auszahlungen aus empfangenen Darlehen von öffentlichen Körperschaften und Rechtsträgern			
3612	Auszahlungen aus empfangenen Darlehen von Beteiligungen			
3613	Auszahlungen aus empfangenen Darlehen von Unternehmen und privaten Haushalten			
3614	Auszahlungen aus Finanzschulden	173.333,33	173.300,00	33,33
3615	Auszahlung aus der Rückzahlung von Leasingverbindlichkeiten			
<b>363</b>	<b>Auszahlungen infolge eines Kapitaltausch bei derivativen Finanzinstrumenten mit Grundgeschäft</b>	<b>0,00</b>	<b>0,00</b>	<b>0,00</b>
3630	Auszahlungen infolge eines Kapitaltausch bei derivativen Finanzinstrumenten mit Grundgeschäft			
<b>365</b>	<b>Auszahlungen für den Erwerb von Finanzinstrumenten</b>	<b>0,00</b>	<b>0,00</b>	<b>0,00</b>
3650	Auszahlungen für den Erwerb von Finanzinstrumenten			
<b>36</b>	<b>Summe Auszahlungen aus der Finanzierungstätigkeit</b>	<b>173.333,33</b>	<b>173.300,00</b>	<b>33,33</b>
<b>SA4</b>	<b>Saldo (4) Geldfluss aus der Finanzierungstätigkeit (35 – 36)</b>	<b>-173.333,33</b>	<b>-173.300,00</b>	<b>-33,33</b>
<b>SA5</b>	<b>Saldo (5) Geldfluss aus der voranschlagswirksamen Gebarung (Saldo 3 + Saldo 4)</b>	<b>-293.424,77</b>	<b>-439.400,00</b>	<b>145.975,23</b>

## Wirtschaftsförderung (Gruppe 7)

MVAG	Mittelverwendungs- und aufbringungsgruppen (1. und 2. Ebene)	RA 2020	VA 2020	RA - VA
<b>311</b>	<b>Einzahlungen aus der operativen Verwaltungstätigkeit</b>	<b>0,00</b>	<b>0,00</b>	<b>0,00</b>
3111	Einzahlungen aus eigenen Abgaben			
3112	Einzahlungen aus Ertragsanteilen			
3113	Einzahlungen aus Gebühren			
3114	Einzahlungen aus Leistungen			
3115	Einzahlungen aus Besitz und wirtschaftlicher Tätigkeit			
3116	Einzahlungen aus Veräußerung von geringwertigen Wirtschaftsgütern (GWG) und sonstige Einzahlungen			
<b>312</b>	<b>Einzahlungen aus Transfers (ohne Kapitaltransfers)</b>	<b>0,00</b>	<b>0,00</b>	<b>0,00</b>
3121	Transferzahlungen von Trägern des öffentlichen Rechts			
3122	Transferzahlungen von Beteiligungen			
3123	Transferzahlungen von Unternehmen (inkl. Finanzunternehmen)			
3124	Transferzahlungen von Haushalte und Organisationen ohne Erwerbscharakter			
3125	Transferzahlungen vom Ausland			
3126	Investitions- und Tilgungszuschüsse zwischen Unternehmungen und Betrieben der Gebietskörperschaft und der Gebietskörperschaft			
<b>313</b>	<b>Einzahlungen aus Finanzerträgen</b>	<b>0,00</b>	<b>0,00</b>	<b>0,00</b>
3131	Einzahlungen aus Zinserträgen			
3133	Einzahlungen aus Gewinnentnahmen von marktbestimmten Betrieben			
3134	Sonstige Einzahlungen aus Finanzerträgen			
3135	Einzahlungen aus Dividenden/Gewinnausschüttungen			
<b>31</b>	<b>Summe Einzahlungen operative Gebarung</b>	<b>0,00</b>	<b>0,00</b>	<b>0,00</b>
<b>321</b>	<b>Auszahlungen aus Personalaufwand</b>	<b>0,00</b>	<b>0,00</b>	<b>0,00</b>
3211	Auszahlungen für Personalaufwand Bezüge, Nebengebühren, und Mehrleistungsvergütungen)			
3212	Auszahlungen für gesetzliche und freiwillige Sozialaufwendungen			
3213	Auszahlungen aus sonstigem Personalaufwand			
<b>322</b>	<b>Auszahlungen aus Sachaufwand (ohne Transferaufwand)</b>	<b>0,00</b>	<b>0,00</b>	<b>0,00</b>
3221	Auszahlungen für Gebrauchs- und Verbrauchsgüter, Handelswaren			
3222	Auszahlungen für Verwaltungs- und Betriebsaufwand			
3223	Auszahlungen für Leasing- und Mietaufwand			
3224	Auszahlungen für Instandhaltung			
3225	Sonstige Auszahlungen aus Sachaufwand			
<b>323</b>	<b>Auszahlungen aus Transfers (ohne Kapitaltransfers)</b>	<b>406.995,19</b>	<b>406.400,00</b>	<b>595,19</b>
3231	Transferzahlungen an Träger des öffentlichen Rechts			
3232	Transferzahlungen an Beteiligungen			
3233	Transferzahlungen an Unternehmen (inkl. Finanzunternehmen)	404.929,79	404.300,00	629,79



## Wirtschaftsförderung (Gruppe 7)

MVAG	Mittelverwendungs- und aufbringungsgruppen (1. und 2. Ebene)	RA 2020	VA 2020	RA - VA
3234	Transferzahlungen an Haushalte und Organisationen ohne Erwerbscharakter	2.065,40	2.100,00	-34,60
3235	Transferzahlungen an das Ausland			
3236	Investitions- und Tilgungszuschüsse zwischen Unternehmungen und Betrieben der Gebietskörperschaft und der Gebietskörperschaft			
<b>324</b>	<b>Auszahlungen aus Finanzaufwand</b>	<b>0,00</b>	<b>0,00</b>	<b>0,00</b>
3241	Auszahlungen für Zinsaufwand, für Finanzierungsleasing, für Forderungskauf, für Finanzschulden und derivative Finanzinstrumente m			
3242	Auszahlungen für Zinsen aus derivativen Finanzinstrumenten ohne Grundgeschäft			
3243	Auszahlung aus Gewinnentnahmen von marktbestimmten Betrieben			
3244	Sonstige Auszahlungen aus Finanzaufwendungen			
<b>32</b>	<b>Summe Auszahlungen operative Gebarung</b>	<b>406.995,19</b>	<b>406.400,00</b>	<b>595,19</b>
<b>SA1</b>	<b>Saldo (1) Geldfluss aus der Operativen Gebarung (31 – 32)</b>	<b>-406.995,19</b>	<b>-406.400,00</b>	<b>-595,19</b>
<b>331</b>	<b>Einzahlungen aus der Investitionstätigkeit</b>	<b>0,00</b>	<b>0,00</b>	<b>0,00</b>
3311	Einzahlungen aus der Veräußerung von immateriellem Vermögen			
3312	Einzahlungen aus der Veräußerung von Grundstücken und Grundstückeinrichtungen			
3313	Einzahlungen aus der Veräußerung von Gebäuden und Bauten			
3314	Einzahlungen aus der Veräußerung von technischen Anlagen, Fahrzeuge und Maschinen			
3315	Einzahlungen aus der Veräußerung von Amts-, Betriebs- und Geschäftsausstattung			
3316	Einzahlungen aus der Veräußerung von Kulturgütern			
3317	Einzahlungen aus der Veräußerung von Beteiligungen			
<b>332</b>	<b>Einzahlungen aus der Rückzahlung von Darlehen sowie gewährten Vorschüssen</b>	<b>0,00</b>	<b>0,00</b>	<b>0,00</b>
3321	Einzahlungen aus Darlehen an Träger des öffentlichen Rechts			
3322	Einzahlungen aus Darlehen an Beteiligungen			
3323	Einzahlungen aus Darlehen an Unternehmen und Haushalte			
3325	Einzahlungen aus Vorschüssen und Anzahlungen			
<b>333</b>	<b>Einzahlungen aus Kapitaltransfers</b>	<b>0,00</b>	<b>0,00</b>	<b>0,00</b>
3331	Kapitaltransferzahlungen von Trägern des öffentlichen Rechts			
3332	Kapitaltransferzahlungen von Beteiligungen			
3333	Kapitaltransferzahlungen von Unternehmen			
3334	Kapitaltransferzahlungen von Haushalten und Organisationen ohne Erwerbscharakter			
3335	Kapitaltransferzahlungen vom Ausland			
<b>33</b>	<b>Summe Einzahlungen investive Gebarung</b>	<b>0,00</b>	<b>0,00</b>	<b>0,00</b>
<b>341</b>	<b>Auszahlungen aus der Investitionstätigkeit</b>	<b>0,00</b>	<b>0,00</b>	<b>0,00</b>
3411	Auszahlungen für den Erwerb von immateriellem Vermögen			

## Wirtschaftsförderung (Gruppe 7)

MVAG	Mittelverwendungs- und aufbringungsgruppen (1. und 2. Ebene)	RA 2020	VA 2020	RA - VA
3412	Auszahlungen für den Erwerb von Grundstücken und Grundstückseinrichtungen			
3413	Auszahlungen für den Erwerb von Gebäuden und Bauten			
3414	Auszahlungen für den Erwerb von technischen Anlagen, Fahrzeuge und Maschinen			
3415	Auszahlungen für den Erwerb von Amts-, Betriebs- und Geschäftsausstattung			
3416	Auszahlungen für den Erwerb von Kulturgütern			
3417	Auszahlungen für den Erwerb von Beteiligungen			
<b>342</b>	<b>Auszahlungen von gewährten Darlehen sowie gewährten Vorschüssen</b>	<b>0,00</b>	<b>0,00</b>	<b>0,00</b>
3421	Auszahlung von Darlehen an Träger des öffentlichen Rechts			
3422	Auszahlung von Darlehen an Beteiligungen			
3423	Auszahlung von Darlehen an Unternehmen und Haushalte			
3425	Auszahlungen von Vorschüssen und Anzahlungen			
<b>343</b>	<b>Auszahlungen aus Kapitaltransfers</b>	<b>0,00</b>	<b>0,00</b>	<b>0,00</b>
3431	Kapitaltransferzahlungen an Träger des öffentlichen Rechts			
3432	Kapitaltransferzahlungen an Beteiligungen			
3433	Kapitaltransferzahlungen an Unternehmen (Finanzunternehmen)			
3434	Kapitaltransferzahlungen an Haushalte und Organisationen ohne Erwerbscharakter			
3435	Kapitaltransferzahlungen an das Ausland			
<b>34</b>	<b>Summe Auszahlungen investive Gebarung</b>	<b>0,00</b>	<b>0,00</b>	<b>0,00</b>
<b>SA2</b>	<b>Saldo (2) Geldfluss aus der Investiven Gebarung (33 – 34)</b>	<b>0,00</b>	<b>0,00</b>	<b>0,00</b>
<b>SA3</b>	<b>Saldo (3) Nettofinanzierungssaldo (Saldo 1 + Saldo 2)</b>	<b>-406.995,19</b>	<b>-406.400,00</b>	<b>-595,19</b>
<b>351</b>	<b>Einzahlungen aus der Aufnahme von Finanzschulden</b>	<b>0,00</b>	<b>0,00</b>	<b>0,00</b>
3511	Einzahlungen aus empfangenen Darlehen von öffentlichen Körperschaften und Rechtsträgern			
3512	Einzahlungen aus empfangenen Darlehen von Beteiligungen			
3513	Einzahlungen aus empfangenen Darlehen von Unternehmen und privaten Haushalten			
3514	Einzahlungen aus Finanzschulden (Finanzunternehmen)			
<b>353</b>	<b>Einzahlungen infolge eines Kapitaltausch bei derivativen Finanzinstrumenten mit Grundgeschäft</b>	<b>0,00</b>	<b>0,00</b>	<b>0,00</b>
3530	Einzahlungen infolge eines Kapitaltausch bei derivativen Finanzinstrumenten mit Grundgeschäft			
<b>355</b>	<b>Einzahlungen aus dem Abgang von Finanzinstrumenten</b>	<b>0,00</b>	<b>0,00</b>	<b>0,00</b>
3550	Einzahlungen aus dem Abgang von Finanzinstrumenten			
<b>35</b>	<b>Summe Einzahlungen aus der Finanzierungstätigkeit</b>	<b>0,00</b>	<b>0,00</b>	<b>0,00</b>
<b>361</b>	<b>Auszahlungen aus der Tilgung von Finanzschulden</b>	<b>0,00</b>	<b>0,00</b>	<b>0,00</b>

## Wirtschaftsförderung (Gruppe 7)

MVAG	Mittelverwendungs- und aufbringungsgruppen (1. und 2. Ebene)	RA 2020	VA 2020	RA - VA
3611	Auszahlungen aus empfangenen Darlehen von öffentlichen Körperschaften und Rechtsträgern			
3612	Auszahlungen aus empfangenen Darlehen von Beteiligungen			
3613	Auszahlungen aus empfangenen Darlehen von Unternehmen und privaten Haushalten			
3614	Auszahlungen aus Finanzschulden			
3615	Auszahlung aus der Rückzahlung von Leasingverbindlichkeiten			
<b>363</b>	<b>Auszahlungen infolge eines Kapitaltausch bei derivativen Finanzinstrumenten mit Grundgeschäft</b>	<b>0,00</b>	<b>0,00</b>	<b>0,00</b>
3630	Auszahlungen infolge eines Kapitaltausch bei derivativen Finanzinstrumenten mit Grundgeschäft			
<b>365</b>	<b>Auszahlungen für den Erwerb von Finanzinstrumenten</b>	<b>0,00</b>	<b>0,00</b>	<b>0,00</b>
3650	Auszahlungen für den Erwerb von Finanzinstrumenten			
<b>36</b>	<b>Summe Auszahlungen aus der Finanzierungstätigkeit</b>	<b>0,00</b>	<b>0,00</b>	<b>0,00</b>
<b>SA4</b>	<b>Saldo (4) Geldfluss aus der Finanzierungstätigkeit (35 – 36)</b>	<b>0,00</b>	<b>0,00</b>	<b>0,00</b>
<b>SA5</b>	<b>Saldo (5) Geldfluss aus der voranschlagswirksamen Gebarung (Saldo 3 + Saldo 4)</b>	<b>-406.995,19</b>	<b>-406.400,00</b>	<b>-595,19</b>

## Dienstleistungen (Gruppe 8)

MVAG	Mittelverwendungs- und aufbringungsgruppen (1. und 2. Ebene)	RA 2020	VA 2020	RA - VA
<b>311</b>	<b>Einzahlungen aus der operativen Verwaltungstätigkeit</b>	<b>1.663.203,90</b>	<b>1.592.600,00</b>	<b>70.603,90</b>
3111	Einzahlungen aus eigenen Abgaben			
3112	Einzahlungen aus Ertragsanteilen			
3113	Einzahlungen aus Gebühren	1.216.463,20	1.177.100,00	39.363,20
3114	Einzahlungen aus Leistungen	133.307,18	92.700,00	40.607,18
3115	Einzahlungen aus Besitz und wirtschaftlicher Tätigkeit	261.688,95	246.900,00	14.788,95
3116	Einzahlungen aus Veräußerung von geringwertigen Wirtschaftsgütern (GWG) und sonstige Einzahlungen	51.744,57	75.900,00	-24.155,43
<b>312</b>	<b>Einzahlungen aus Transfers (ohne Kapitaltransfers)</b>	<b>44.219,47</b>	<b>44.100,00</b>	<b>119,47</b>
3121	Transferzahlungen von Trägern des öffentlichen Rechts	39.103,00	39.000,00	103,00
3122	Transferzahlungen von Beteiligungen			
3123	Transferzahlungen von Unternehmen (inkl. Finanzunternehmen)	5.116,47	5.100,00	16,47
3124	Transferzahlungen von Haushalte und Organisationen ohne Erwerbscharakter			
3125	Transferzahlungen vom Ausland			
3126	Investitions- und Tilgungszuschüsse zwischen Unternehmungen und Betrieben der Gebietskörperschaft und der Gebietskörperschaft			
<b>313</b>	<b>Einzahlungen aus Finanzerträgen</b>	<b>150,83</b>	<b>100,00</b>	<b>50,83</b>
3131	Einzahlungen aus Zinserträgen	150,83	100,00	50,83
3133	Einzahlungen aus Gewinnentnahmen von marktbestimmten Betrieben			
3134	Sonstige Einzahlungen aus Finanzerträgen			
3135	Einzahlungen aus Dividenden/Gewinnausschüttungen			
<b>31</b>	<b>Summe Einzahlungen operative Gebarung</b>	<b>1.707.574,20</b>	<b>1.636.800,00</b>	<b>70.774,20</b>
<b>321</b>	<b>Auszahlungen aus Personalaufwand</b>	<b>778.229,76</b>	<b>828.600,00</b>	<b>-50.370,24</b>
3211	Auszahlungen für Personalaufwand Bezüge, Nebengebühren, und Mehrleistungsvergütungen)	615.706,29	657.200,00	-41.493,71
3212	Auszahlungen für gesetzliche und freiwillige Sozialaufwendungen	162.523,47	171.400,00	-8.876,53
3213	Auszahlungen aus sonstigem Personalaufwand			
<b>322</b>	<b>Auszahlungen aus Sachaufwand (ohne Transferaufwand)</b>	<b>976.859,35</b>	<b>1.162.300,00</b>	<b>-185.440,65</b>
3221	Auszahlungen für Gebrauchs- und Verbrauchsgüter, Handelswaren	49.132,20	56.100,00	-6.967,80
3222	Auszahlungen für Verwaltungs- und Betriebsaufwand	125.702,46	178.300,00	-52.597,54
3223	Auszahlungen für Leasing- und Mietaufwand	9.815,98	9.400,00	415,98
3224	Auszahlungen für Instandhaltung	368.811,38	483.900,00	-115.088,62
3225	Sonstige Auszahlungen aus Sachaufwand	423.397,33	434.600,00	-11.202,67
<b>323</b>	<b>Auszahlungen aus Transfers (ohne Kapitaltransfers)</b>	<b>14.962,50</b>	<b>15.000,00</b>	<b>-37,50</b>
3231	Transferzahlungen an Träger des öffentlichen Rechts	14.962,50	15.000,00	-37,50
3232	Transferzahlungen an Beteiligungen			
3233	Transferzahlungen an Unternehmen (inkl. Finanzunternehmen)			

## Dienstleistungen (Gruppe 8)

MVAG	Mittelverwendungs- und aufbringungsgruppen (1. und 2. Ebene)	RA 2020	VA 2020	RA - VA
3234	Transferzahlungen an Haushalte und Organisationen ohne Erwerbscharakter			
3235	Transferzahlungen an das Ausland			
3236	Investitions- und Tilgungszuschüsse zwischen Unternehmungen und Betrieben der Gebietskörperschaft und der Gebietskörperschaft			
<b>324</b>	<b>Auszahlungen aus Finanzaufwand</b>	<b>23.194,74</b>	<b>24.100,00</b>	<b>-905,26</b>
3241	Auszahlungen für Zinsaufwand, für Finanzierungsleasing, für Forderungskauf, für Finanzschulden und derivative Finanzinstrumente m	23.194,74	24.100,00	-905,26
3242	Auszahlungen für Zinsen aus derivativen Finanzinstrumenten ohne Grundgeschäft			
3243	Auszahlung aus Gewinnentnahmen von marktbestimmten Betrieben			
3244	Sonstige Auszahlungen aus Finanzaufwendungen			
<b>32</b>	<b>Summe Auszahlungen operative Gebarung</b>	<b>1.793.246,35</b>	<b>2.030.000,00</b>	<b>-236.753,65</b>
<b>SA1</b>	<b>Saldo (1) Geldfluss aus der Operativen Gebarung (31 – 32)</b>	<b>-85.672,15</b>	<b>-393.200,00</b>	<b>307.527,85</b>
<b>331</b>	<b>Einzahlungen aus der Investitionstätigkeit</b>	<b>360,00</b>	<b>1.079.700,00</b>	<b>-1.079.340,00</b>
3311	Einzahlungen aus der Veräußerung von immateriellem Vermögen			
3312	Einzahlungen aus der Veräußerung von Grundstücken und Grundstückeinrichtungen		1.079.700,00	-1.079.700,00
3313	Einzahlungen aus der Veräußerung von Gebäuden und Bauten			
3314	Einzahlungen aus der Veräußerung von technischen Anlagen, Fahrzeuge und Maschinen	360,00		360,00
3315	Einzahlungen aus der Veräußerung von Amts-, Betriebs- und Geschäftsausstattung			
3316	Einzahlungen aus der Veräußerung von Kulturgütern			
3317	Einzahlungen aus der Veräußerung von Beteiligungen			
<b>332</b>	<b>Einzahlungen aus der Rückzahlung von Darlehen sowie gewährten Vorschüssen</b>	<b>0,00</b>	<b>0,00</b>	<b>0,00</b>
3321	Einzahlungen aus Darlehen an Träger des öffentlichen Rechts			
3322	Einzahlungen aus Darlehen an Beteiligungen			
3323	Einzahlungen aus Darlehen an Unternehmen und Haushalte			
3325	Einzahlungen aus Vorschüssen und Anzahlungen			
<b>333</b>	<b>Einzahlungen aus Kapitaltransfers</b>	<b>414.736,01</b>	<b>106.800,00</b>	<b>307.936,01</b>
3331	Kapitaltransferzahlungen von Trägern des öffentlichen Rechts	321.983,93	21.800,00	300.183,93
3332	Kapitaltransferzahlungen von Beteiligungen			
3333	Kapitaltransferzahlungen von Unternehmen			
3334	Kapitaltransferzahlungen von Haushalten und Organisationen ohne Erwerbscharakter	92.752,08	85.000,00	7.752,08
3335	Kapitaltransferzahlungen vom Ausland			
<b>33</b>	<b>Summe Einzahlungen investive Gebarung</b>	<b>415.096,01</b>	<b>1.186.500,00</b>	<b>-771.403,99</b>
<b>341</b>	<b>Auszahlungen aus der Investitionstätigkeit</b>	<b>370.885,47</b>	<b>10.717.700,00</b>	<b>-10.346.814,53</b>
3411	Auszahlungen für den Erwerb von immateriellem Vermögen	6.606,50	7.900,00	-1.293,50

## Dienstleistungen (Gruppe 8)

MVAG	Mittelverwendungs- und aufbringungsgruppen (1. und 2. Ebene)	RA 2020	VA 2020	RA - VA
3412	Auszahlungen für den Erwerb von Grundstücken und Grundstückseinrichtungen	90.525,23	138.000,00	-47.474,77
3413	Auszahlungen für den Erwerb von Gebäuden und Bauten	222.477,79	10.500.000,00	-10.277.522,21
3414	Auszahlungen für den Erwerb von technischen Anlagen, Fahrzeuge und Maschinen	1.587,00	9.000,00	-7.413,00
3415	Auszahlungen für den Erwerb von Amts-, Betriebs- und Geschäftsausstattung	49.688,95	62.800,00	-13.111,05
3416	Auszahlungen für den Erwerb von Kulturgütern			
3417	Auszahlungen für den Erwerb von Beteiligungen			
<b>342</b>	<b>Auszahlungen von gewährten Darlehen sowie gewährten Vorschüssen</b>	<b>15.000,00</b>	<b>0,00</b>	<b>15.000,00</b>
3421	Auszahlung von Darlehen an Träger des öffentlichen Rechts			
3422	Auszahlung von Darlehen an Beteiligungen			
3423	Auszahlung von Darlehen an Unternehmen und Haushalte	15.000,00		15.000,00
3425	Auszahlungen von Vorschüssen und Anzahlungen			
<b>343</b>	<b>Auszahlungen aus Kapitaltransfers</b>	<b>6.465,20</b>	<b>0,00</b>	<b>6.465,20</b>
3431	Kapitaltransferzahlungen an Träger des öffentlichen Rechts			
3432	Kapitaltransferzahlungen an Beteiligungen			
3433	Kapitaltransferzahlungen an Unternehmen (Finanzunternehmen)			
3434	Kapitaltransferzahlungen an Haushalte und Organisationen ohne Erwerbscharakter	6.465,20		6.465,20
3435	Kapitaltransferzahlungen an das Ausland			
<b>34</b>	<b>Summe Auszahlungen investive Gebarung</b>	<b>392.350,67</b>	<b>10.717.700,00</b>	<b>-10.325.349,33</b>
<b>SA2</b>	<b>Saldo (2) Geldfluss aus der Investiven Gebarung (33 – 34)</b>	<b>22.745,34</b>	<b>-9.531.200,00</b>	<b>9.553.945,34</b>
<b>SA3</b>	<b>Saldo (3) Nettofinanzierungssaldo (Saldo 1 + Saldo 2)</b>	<b>-62.926,81</b>	<b>-9.924.400,00</b>	<b>9.861.473,19</b>
<b>351</b>	<b>Einzahlungen aus der Aufnahme von Finanzschulden</b>	<b>200.000,00</b>	<b>10.500.000,00</b>	<b>-10.300.000,00</b>
3511	Einzahlungen aus empfangenen Darlehen von öffentlichen Körperschaften und Rechtsträgern			
3512	Einzahlungen aus empfangenen Darlehen von Beteiligungen			
3513	Einzahlungen aus empfangenen Darlehen von Unternehmen und privaten Haushalten			
3514	Einzahlungen aus Finanzschulden (Finanzunternehmen)	200.000,00	10.500.000,00	-10.300.000,00
<b>353</b>	<b>Einzahlungen infolge eines Kapitaltausch bei derivativen Finanzinstrumenten mit Grundgeschäft</b>	<b>0,00</b>	<b>0,00</b>	<b>0,00</b>
3530	Einzahlungen infolge eines Kapitaltausch bei derivativen Finanzinstrumenten mit Grundgeschäft			
<b>355</b>	<b>Einzahlungen aus dem Abgang von Finanzinstrumenten</b>	<b>0,00</b>	<b>0,00</b>	<b>0,00</b>
3550	Einzahlungen aus dem Abgang von Finanzinstrumenten			
<b>35</b>	<b>Summe Einzahlungen aus der Finanzierungstätigkeit</b>	<b>200.000,00</b>	<b>10.500.000,00</b>	<b>-10.300.000,00</b>
<b>361</b>	<b>Auszahlungen aus der Tilgung von Finanzschulden</b>	<b>380.276,32</b>	<b>380.200,00</b>	<b>76,32</b>

**Dienstleistungen (Gruppe 8)**

<b>MVAG</b>	<b>Mittelverwendungs- und aufbringungsgruppen (1. und 2. Ebene)</b>	<b>RA 2020</b>	<b>VA 2020</b>	<b>RA - VA</b>
3611	Auszahlungen aus empfangenen Darlehen von öffentlichen Körperschaften und Rechtsträgern			
3612	Auszahlungen aus empfangenen Darlehen von Beteiligungen			
3613	Auszahlungen aus empfangenen Darlehen von Unternehmen und privaten Haushalten			
3614	Auszahlungen aus Finanzschulden	380.276,32	380.200,00	76,32
3615	Auszahlung aus der Rückzahlung von Leasingverbindlichkeiten			
<b>363</b>	<b>Auszahlungen infolge eines Kapitaltausch bei derivativen Finanzinstrumenten mit Grundgeschäft</b>	<b>0,00</b>	<b>0,00</b>	<b>0,00</b>
3630	Auszahlungen infolge eines Kapitaltausch bei derivativen Finanzinstrumenten mit Grundgeschäft			
<b>365</b>	<b>Auszahlungen für den Erwerb von Finanzinstrumenten</b>	<b>0,00</b>	<b>0,00</b>	<b>0,00</b>
3650	Auszahlungen für den Erwerb von Finanzinstrumenten			
<b>36</b>	<b>Summe Auszahlungen aus der Finanzierungstätigkeit</b>	<b>380.276,32</b>	<b>380.200,00</b>	<b>76,32</b>
<b>SA4</b>	<b>Saldo (4) Geldfluss aus der Finanzierungstätigkeit (35 – 36)</b>	<b>-180.276,32</b>	<b>10.119.800,00</b>	<b>-10.300.076,32</b>
<b>SA5</b>	<b>Saldo (5) Geldfluss aus der voranschlagswirksamen Gebarung (Saldo 3 + Saldo 4)</b>	<b>-243.203,13</b>	<b>195.400,00</b>	<b>-438.603,13</b>

## Finanzwirtschaft (Gruppe 9)

MVAG	Mittelverwendungs- und aufbringungsgruppen (1. und 2. Ebene)	RA 2020	VA 2020	RA - VA
<b>311</b>	<b>Einzahlungen aus der operativen Verwaltungstätigkeit</b>	<b>7.310.606,22</b>	<b>6.621.300,00</b>	<b>689.306,22</b>
3111	Einzahlungen aus eigenen Abgaben	5.084.221,88	4.620.500,00	463.721,88
3112	Einzahlungen aus Ertragsanteilen	2.197.326,02	2.000.000,00	197.326,02
3113	Einzahlungen aus Gebühren			
3114	Einzahlungen aus Leistungen	479,22	500,00	-20,78
3115	Einzahlungen aus Besitz und wirtschaftlicher Tätigkeit			
3116	Einzahlungen aus Veräußerung von geringwertigen Wirtschaftsgütern (GWG) und sonstige Einzahlungen	28.579,10	300,00	28.279,10
<b>312</b>	<b>Einzahlungen aus Transfers (ohne Kapitaltransfers)</b>	<b>31.228,58</b>	<b>0,00</b>	<b>31.228,58</b>
3121	Transferzahlungen von Trägern des öffentlichen Rechts	31.228,58		31.228,58
3122	Transferzahlungen von Beteiligungen			
3123	Transferzahlungen von Unternehmen (inkl. Finanzunternehmen)			
3124	Transferzahlungen von Haushalte und Organisationen ohne Erwerbscharakter			
3125	Transferzahlungen vom Ausland			
3126	Investitions- und Tilgungszuschüsse zwischen Unternehmungen und Betrieben der Gebietskörperschaft und der Gebietskörperschaft			
<b>313</b>	<b>Einzahlungen aus Finanzerträgen</b>	<b>23,79</b>	<b>100,00</b>	<b>-76,21</b>
3131	Einzahlungen aus Zinserträgen	23,79	100,00	-76,21
3133	Einzahlungen aus Gewinnentnahmen von marktbestimmten Betrieben			
3134	Sonstige Einzahlungen aus Finanzerträgen			
3135	Einzahlungen aus Dividenden/Gewinnausschüttungen			
<b>31</b>	<b>Summe Einzahlungen operative Gebarung</b>	<b>7.341.858,59</b>	<b>6.621.400,00</b>	<b>720.458,59</b>
<b>321</b>	<b>Auszahlungen aus Personalaufwand</b>	<b>0,00</b>	<b>0,00</b>	<b>0,00</b>
3211	Auszahlungen für Personalaufwand Bezüge, Nebengebühren, und Mehrleistungsvergütungen)			
3212	Auszahlungen für gesetzliche und freiwillige Sozialaufwendungen			
3213	Auszahlungen aus sonstigem Personalaufwand			
<b>322</b>	<b>Auszahlungen aus Sachaufwand (ohne Transferaufwand)</b>	<b>287.889,92</b>	<b>565.100,00</b>	<b>-277.210,08</b>
3221	Auszahlungen für Gebrauchs- und Verbrauchsgüter, Handelswaren			
3222	Auszahlungen für Verwaltungs- und Betriebsaufwand			
3223	Auszahlungen für Leasing- und Mietaufwand			
3224	Auszahlungen für Instandhaltung			
3225	Sonstige Auszahlungen aus Sachaufwand	287.889,92	565.100,00	-277.210,08
<b>323</b>	<b>Auszahlungen aus Transfers (ohne Kapitaltransfers)</b>	<b>0,00</b>	<b>0,00</b>	<b>0,00</b>
3231	Transferzahlungen an Träger des öffentlichen Rechts			
3232	Transferzahlungen an Beteiligungen			
3233	Transferzahlungen an Unternehmen (inkl. Finanzunternehmen)			



## Finanzwirtschaft (Gruppe 9)

MVAG	Mittelverwendungs- und aufbringungsgruppen (1. und 2. Ebene)	RA 2020	VA 2020	RA - VA
3234	Transferzahlungen an Haushalte und Organisationen ohne Erwerbscharakter			
3235	Transferzahlungen an das Ausland			
3236	Investitions- und Tilgungszuschüsse zwischen Unternehmungen und Betrieben der Gebietskörperschaft und der Gebietskörperschaft			
<b>324</b>	<b>Auszahlungen aus Finanzaufwand</b>	<b>4.184,71</b>	<b>6.500,00</b>	<b>-2.315,29</b>
3241	Auszahlungen für Zinsaufwand, für Finanzierungsleasing, für Forderungskauf, für Finanzschulden und derivative Finanzinstrumente m			
3242	Auszahlungen für Zinsen aus derivativen Finanzinstrumenten ohne Grundgeschäft			
3243	Auszahlung aus Gewinnentnahmen von marktbestimmten Betrieben			
3244	Sonstige Auszahlungen aus Finanzaufwendungen	4.184,71	6.500,00	-2.315,29
<b>32</b>	<b>Summe Auszahlungen operative Gebarung</b>	<b>292.074,63</b>	<b>571.600,00</b>	<b>-279.525,37</b>
<b>SA1</b>	<b>Saldo (1) Geldfluss aus der Operativen Gebarung (31 – 32)</b>	<b>7.049.783,96</b>	<b>6.049.800,00</b>	<b>999.983,96</b>
<b>331</b>	<b>Einzahlungen aus der Investitionstätigkeit</b>	<b>0,00</b>	<b>0,00</b>	<b>0,00</b>
3311	Einzahlungen aus der Veräußerung von immateriellem Vermögen			
3312	Einzahlungen aus der Veräußerung von Grundstücken und Grundstückeinrichtungen			
3313	Einzahlungen aus der Veräußerung von Gebäuden und Bauten			
3314	Einzahlungen aus der Veräußerung von technischen Anlagen, Fahrzeuge und Maschinen			
3315	Einzahlungen aus der Veräußerung von Amts-, Betriebs- und Geschäftsausstattung			
3316	Einzahlungen aus der Veräußerung von Kulturgütern			
3317	Einzahlungen aus der Veräußerung von Beteiligungen			
<b>332</b>	<b>Einzahlungen aus der Rückzahlung von Darlehen sowie gewährten Vorschüssen</b>	<b>0,00</b>	<b>0,00</b>	<b>0,00</b>
3321	Einzahlungen aus Darlehen an Träger des öffentlichen Rechts			
3322	Einzahlungen aus Darlehen an Beteiligungen			
3323	Einzahlungen aus Darlehen an Unternehmen und Haushalte			
3325	Einzahlungen aus Vorschüssen und Anzahlungen			
<b>333</b>	<b>Einzahlungen aus Kapitaltransfers</b>	<b>0,00</b>	<b>0,00</b>	<b>0,00</b>
3331	Kapitaltransferzahlungen von Trägern des öffentlichen Rechts			
3332	Kapitaltransferzahlungen von Beteiligungen			
3333	Kapitaltransferzahlungen von Unternehmen			
3334	Kapitaltransferzahlungen von Haushalten und Organisationen ohne Erwerbscharakter			
3335	Kapitaltransferzahlungen vom Ausland			
<b>33</b>	<b>Summe Einzahlungen investive Gebarung</b>	<b>0,00</b>	<b>0,00</b>	<b>0,00</b>
<b>341</b>	<b>Auszahlungen aus der Investitionstätigkeit</b>	<b>0,00</b>	<b>0,00</b>	<b>0,00</b>
3411	Auszahlungen für den Erwerb von immateriellem Vermögen			

## Finanzwirtschaft (Gruppe 9)

MVAG	Mittelverwendungs- und aufbringungsgruppen (1. und 2. Ebene)	RA 2020	VA 2020	RA - VA
3412	Auszahlungen für den Erwerb von Grundstücken und Grundstückseinrichtungen			
3413	Auszahlungen für den Erwerb von Gebäuden und Bauten			
3414	Auszahlungen für den Erwerb von technischen Anlagen, Fahrzeuge und Maschinen			
3415	Auszahlungen für den Erwerb von Amts-, Betriebs- und Geschäftsausstattung			
3416	Auszahlungen für den Erwerb von Kulturgütern			
3417	Auszahlungen für den Erwerb von Beteiligungen			
<b>342</b>	<b>Auszahlungen von gewährten Darlehen sowie gewährten Vorschüssen</b>	<b>0,00</b>	<b>0,00</b>	<b>0,00</b>
3421	Auszahlung von Darlehen an Träger des öffentlichen Rechts			
3422	Auszahlung von Darlehen an Beteiligungen			
3423	Auszahlung von Darlehen an Unternehmen und Haushalte			
3425	Auszahlungen von Vorschüssen und Anzahlungen			
<b>343</b>	<b>Auszahlungen aus Kapitaltransfers</b>	<b>0,00</b>	<b>0,00</b>	<b>0,00</b>
3431	Kapitaltransferzahlungen an Träger des öffentlichen Rechts			
3432	Kapitaltransferzahlungen an Beteiligungen			
3433	Kapitaltransferzahlungen an Unternehmen (Finanzunternehmen)			
3434	Kapitaltransferzahlungen an Haushalte und Organisationen ohne Erwerbscharakter			
3435	Kapitaltransferzahlungen an das Ausland			
<b>34</b>	<b>Summe Auszahlungen investive Gebarung</b>	<b>0,00</b>	<b>0,00</b>	<b>0,00</b>
<b>SA2</b>	<b>Saldo (2) Geldfluss aus der Investiven Gebarung (33 – 34)</b>	<b>0,00</b>	<b>0,00</b>	<b>0,00</b>
<b>SA3</b>	<b>Saldo (3) Nettofinanzierungssaldo (Saldo 1 + Saldo 2)</b>	<b>7.049.783,96</b>	<b>6.049.800,00</b>	<b>999.983,96</b>
<b>351</b>	<b>Einzahlungen aus der Aufnahme von Finanzschulden</b>	<b>0,00</b>	<b>0,00</b>	<b>0,00</b>
3511	Einzahlungen aus empfangenen Darlehen von öffentlichen Körperschaften und Rechtsträgern			
3512	Einzahlungen aus empfangenen Darlehen von Beteiligungen			
3513	Einzahlungen aus empfangenen Darlehen von Unternehmen und privaten Haushalten			
3514	Einzahlungen aus Finanzschulden (Finanzunternehmen)			
<b>353</b>	<b>Einzahlungen infolge eines Kapitaltausch bei derivativen Finanzinstrumenten mit Grundgeschäft</b>	<b>0,00</b>	<b>0,00</b>	<b>0,00</b>
3530	Einzahlungen infolge eines Kapitaltausch bei derivativen Finanzinstrumenten mit Grundgeschäft			
<b>355</b>	<b>Einzahlungen aus dem Abgang von Finanzinstrumenten</b>	<b>0,00</b>	<b>0,00</b>	<b>0,00</b>
3550	Einzahlungen aus dem Abgang von Finanzinstrumenten			
<b>35</b>	<b>Summe Einzahlungen aus der Finanzierungstätigkeit</b>	<b>0,00</b>	<b>0,00</b>	<b>0,00</b>
<b>361</b>	<b>Auszahlungen aus der Tilgung von Finanzschulden</b>	<b>0,00</b>	<b>0,00</b>	<b>0,00</b>

## Finanzwirtschaft (Gruppe 9)

MVAG	Mittelverwendungs- und aufbringungsgruppen (1. und 2. Ebene)	RA 2020	VA 2020	RA - VA
3611	Auszahlungen aus empfangenen Darlehen von öffentlichen Körperschaften und Rechtsträgern			
3612	Auszahlungen aus empfangenen Darlehen von Beteiligungen			
3613	Auszahlungen aus empfangenen Darlehen von Unternehmen und privaten Haushalten			
3614	Auszahlungen aus Finanzschulden			
3615	Auszahlung aus der Rückzahlung von Leasingverbindlichkeiten			
<b>363</b>	<b>Auszahlungen infolge eines Kapitaltausch bei derivativen Finanzinstrumenten mit Grundgeschäft</b>	<b>0,00</b>	<b>0,00</b>	<b>0,00</b>
3630	Auszahlungen infolge eines Kapitaltausch bei derivativen Finanzinstrumenten mit Grundgeschäft			
<b>365</b>	<b>Auszahlungen für den Erwerb von Finanzinstrumenten</b>	<b>0,00</b>	<b>0,00</b>	<b>0,00</b>
3650	Auszahlungen für den Erwerb von Finanzinstrumenten			
<b>36</b>	<b>Summe Auszahlungen aus der Finanzierungstätigkeit</b>	<b>0,00</b>	<b>0,00</b>	<b>0,00</b>
<b>SA4</b>	<b>Saldo (4) Geldfluss aus der Finanzierungstätigkeit (35 – 36)</b>	<b>0,00</b>	<b>0,00</b>	<b>0,00</b>
<b>SA5</b>	<b>Saldo (5) Geldfluss aus der voranschlagswirksamen Gebarung (Saldo 3 + Saldo 4)</b>	<b>7.049.783,96</b>	<b>6.049.800,00</b>	<b>999.983,96</b>

Vermögenshaushalt (Anlage 1c)

AKTIVA		Code	Endbestand 31.12.2019	Endbestand 31.12.2020	Veränderung
<b>A</b>	<b>Langfristiges Vermögen</b>	<b>10</b>	<b>37.995.599,97</b>	<b>37.799.359,24</b>	<b>-196.240,73</b>
<b>A.I</b>	<b>Immaterielle Vermögenswerte</b>	<b>101</b>	<b>26.459,30</b>	<b>70.410,25</b>	<b>43.950,95</b>
<b>A.II</b>	<b>Sachanlagen</b>	<b>102</b>	<b>37.748.752,62</b>	<b>37.522.361,40</b>	<b>-226.391,22</b>
A.II.1	Grundstücke, Grundstückseinrichtungen und Infrastruktur	1021	19.268.430,46	19.368.971,75	100.541,29
A.II.2	Gebäude und Bauten	1022	11.729.879,96	11.520.733,60	-209.146,36
A.II.3	Wasser- und Abwasserbauten und -anlagen	1023	5.432.376,69	5.217.733,64	-214.643,05
A.II.4	Sonderanlagen	1024	168.172,49	196.422,24	28.249,75
A.II.5	Technische Anlagen, Fahrzeuge und Maschinen	1025	828.270,14	837.884,25	9.614,11
A.II.6	Amts-, Betriebs- und Geschäftsausstattung	1026	319.580,48	380.615,92	61.035,44
A.II.7	Kulturgüter	1027	0,00	0,00	0,00
A.II.8	Geleistete Anzahlungen für Anlagen und Anlagen in Bau	1028	2.042,40	0,00	-2.042,40
<b>A.III</b>	<b>Aktive Finanzinstrumente/Langfristiges Finanzvermögen</b>	<b>103</b>	<b>0,00</b>	<b>0,00</b>	<b>0,00</b>
A.III.1	Bis zur Endfälligkeit gehaltene Finanzinstrumente	1031	0,00	0,00	0,00
A.III.2	Zur Veräußerung verfügbare Finanzinstrumente	1032	0,00	0,00	0,00
A.III.3	Partizipations- und Hybridkapital	1033	0,00	0,00	0,00
A.III.4	Derivative Finanzinstrumente ohne Grundgeschäft	1034	0,00	0,00	0,00
<b>A.IV</b>	<b>Beteiligungen</b>	<b>104</b>	<b>0,00</b>	<b>0,00</b>	<b>0,00</b>
A.IV.1	Beteiligungen an verbundenen Unternehmen	1041	0,00	0,00	0,00
A.IV.2	Beteiligungen an assoziierten Unternehmen	1042	0,00	0,00	0,00
A.IV.3	Sonstige Beteiligungen	1043	0,00	0,00	0,00
A.IV.4	Verwaltete Einrichtungen, die der Kontrolle unterliegen	1044	0,00	0,00	0,00
<b>A.V</b>	<b>Langfristige Forderungen</b>	<b>106</b>	<b>220.388,05</b>	<b>206.587,59</b>	<b>-13.800,46</b>
A.V.1	Langfristige Forderungen aus Lieferungen und Leistungen	1061	195.358,05	170.957,59	-24.400,46
A.V.2	Langfristige Forderungen aus gewährten Darlehen	1062	16.000,00	27.000,00	11.000,00
A.V.3	Sonstige langfristige Forderungen	1063	9.030,00	8.630,00	-400,00

AKTIVA		Code	Endbestand 31.12.2019	Endbestand 31.12.2020	Veränderung
<b>B</b>	<b>Kurzfristiges Vermögen</b>	<b>11</b>	<b>913.530,98</b>	<b>1.568.410,26</b>	<b>654.879,28</b>
<b>B.I</b>	<b>Kurzfristige Forderungen</b>	<b>113</b>	<b>662.925,84</b>	<b>630.148,79</b>	<b>-32.777,05</b>
B.I.1	Kurzfristige Forderungen aus Lieferungen und Leistungen	1131	61.939,44	51.893,58	-10.045,86
B.I.2	Kurzfristige Forderungen aus Abgaben	1132	550.650,55	510.817,63	-39.832,92
B.I.3	Sonstige kurzfristige Forderungen	1133	0,00	0,00	0,00
B.I.4	Sonstige kurzfristige Forderungen (nicht voranschlagswirksame Gebarung)	1134	50.335,85	67.437,58	17.101,73
<b>B.II</b>	<b>Vorräte</b>	<b>114</b>	<b>0,00</b>	<b>0,00</b>	<b>0,00</b>
B.II.1	Vorräte	1141	0,00	0,00	0,00
B.II.2	Gegebene Anzahlungen auf Vorräte	1142	0,00	0,00	0,00
<b>B.III</b>	<b>Liquide Mittel</b>	<b>115</b>	<b>250.605,14</b>	<b>938.261,47</b>	<b>687.656,33</b>
B.III.1	Kassa, Bankguthaben, Schecks	1151	101.502,33	763.471,39	661.969,06
B.III.2	Zahlungsmittelreserven	1152	149.102,81	174.790,08	25.687,27
<b>B.IV</b>	<b>Aktive Finanzinstrumente/Kurzfristiges Finanzvermögen</b>	<b>116</b>	<b>0,00</b>	<b>0,00</b>	<b>0,00</b>
B.IV.1	Aktive Finanzinstrumente/Kurzfristiges Finanzvermögen	1160	0,00	0,00	0,00
<b>B.V</b>	<b>Aktive Rechnungsabgrenzung</b>	<b>117</b>	<b>0,00</b>	<b>0,00</b>	<b>0,00</b>
B.V.1	Aktive Rechnungsabgrenzung	1170	0,00	0,00	0,00
<b>Summe Aktiva (10 + 11)</b>			<b>38.909.130,95</b>	<b>39.367.769,50</b>	<b>458.638,55</b>

PASSIVA		Code	Endbestand 31.12.2019	Endbestand 31.12.2020	Veränderung
<b>C</b>	<b>Nettovermögen (Ausgleichsposten)</b>	<b>12</b>	<b>28.807.744,60</b>	<b>29.191.345,15</b>	<b>383.600,55</b>
<b>C.I</b>	<b>Saldo der Eröffnungsbilanz</b>	<b>121</b>	<b>15.158.641,79</b>	<b>15.158.641,79</b>	<b>0,00</b>
C.I.1	Saldo der Eröffnungsbilanz	1210	15.158.641,79	15.158.641,79	0,00
<b>C.II</b>	<b>Kumuliertes Nettoergebnis</b>	<b>122</b>	<b>0,00</b>	<b>57.913,28</b>	<b>57.913,28</b>
C.II.1	Kumuliertes Nettoergebnis	1220	0,00	57.913,28	57.913,28
<b>C.III</b>	<b>Haushaltsrücklagen</b>	<b>123</b>	<b>13.649.102,81</b>	<b>13.974.790,08</b>	<b>325.687,27</b>
C.III.1	Haushaltsrücklagen	1230	13.649.102,81	13.974.790,08	325.687,27
<b>C.IV</b>	<b>Neubewertungsrücklagen (Umbewertungskonto)</b>	<b>124</b>	<b>0,00</b>	<b>0,00</b>	<b>0,00</b>
C.IV.1	Neubewertungsrücklagen (Umbewertungskonto)	1240	0,00	0,00	0,00
<b>C.V</b>	<b>Fremdwährungsumrechnungsrücklagen</b>	<b>125</b>	<b>0,00</b>	<b>0,00</b>	<b>0,00</b>
C.V.1	Fremdwährungsumrechnungsrücklagen	1250	0,00	0,00	0,00
<b>D</b>	<b>Sonderposten Investitionszuschüsse (Kapitaltransfers)</b>	<b>13</b>	<b>3.718.860,48</b>	<b>3.972.637,62</b>	<b>253.777,14</b>
<b>D.I</b>	<b>Investitionszuschüsse</b>	<b>131</b>	<b>3.718.860,48</b>	<b>3.972.637,62</b>	<b>253.777,14</b>
D.I.1	Investitionszuschüsse von Trägern öffentlichen Rechts	1311	2.353.978,23	2.592.470,53	238.492,30
D.I.2	Investitionszuschüsse von Beteiligungen	1312	0,00	0,00	0,00
D.I.3	Investitionszuschüsse von übrigen	1313	1.364.882,25	1.380.167,09	15.284,84
<b>E</b>	<b>Langfristige Fremdmittel</b>	<b>14</b>	<b>5.386.412,25</b>	<b>5.499.155,12</b>	<b>112.742,87</b>
<b>E.I</b>	<b>Langfristige Finanzschulden, netto</b>	<b>141</b>	<b>4.816.701,83</b>	<b>4.902.598,17</b>	<b>85.896,34</b>
E.I.1	Langfristige Finanzschulden	1411	4.816.701,83	4.902.598,17	85.896,34
E.I.2	Langfristige Forderungen aus derivativen Finanzinstrumenten mit Grundgeschäft (-)	1412	0,00	0,00	0,00
E.I.3	Langfristige Verbindlichkeiten aus derivativen Finanzinstrumenten mit Grundgeschäft	1413	0,00	0,00	0,00
<b>E.II</b>	<b>Langfristige Verbindlichkeiten</b>	<b>142</b>	<b>0,00</b>	<b>0,00</b>	<b>0,00</b>
E.II.1	Langfristige Verbindlichkeiten aus Lieferungen und Leistungen	1421	0,00	0,00	0,00
E.II.2	Leasingverbindlichkeiten	1422	0,00	0,00	0,00
E.II.3	Sonstige langfristige Verbindlichkeiten	1423	0,00	0,00	0,00

PASSIVA		Code	Endbestand 31.12.2019	Endbestand 31.12.2020	Veränderung
<b>E.III</b>	<b>Langfristige Rückstellungen</b>	<b>143</b>	<b>569.710,42</b>	<b>596.556,95</b>	<b>26.846,53</b>
E.III.1	Rückstellungen für Abfertigungen	1431	348.033,62	376.620,02	28.586,40
E.III.2	Rückstellungen für Jubiläumszuwendungen	1432	221.676,80	219.936,93	-1.739,87
E.III.3	Rückstellungen für Haftungen	1433	0,00	0,00	0,00
E.III.4	Rückstellungen für Sanierungen von Altlasten	1434	0,00	0,00	0,00
E.III.5	Rückstellungen für Pensionen	1435	0,00	0,00	0,00
E.III.6	Sonstige langfristige Rückstellungen	1436	0,00	0,00	0,00
<b>F</b>	<b>Kurzfristige Fremdmittel</b>	<b>15</b>	<b>996.113,62</b>	<b>704.631,61</b>	<b>-291.482,01</b>
<b>F.I</b>	<b>Kurzfristige Finanzschulden, netto</b>	<b>151</b>	<b>403.628,21</b>	<b>0,00</b>	<b>-403.628,21</b>
F.I.1	Kurzfristige Finanzschulden	1511	403.628,21	0,00	-403.628,21
F.I.2	Kurzfristige Forderungen aus derivativen Finanzinstrumenten mit Grundgeschäft (-)	1512	0,00	0,00	0,00
F.I.3	Kurzfristige Verbindlichkeiten aus derivativen Finanzinstrumenten mit Grundgeschäft	1513	0,00	0,00	0,00
<b>F.II</b>	<b>Kurzfristige Verbindlichkeiten</b>	<b>152</b>	<b>506.744,64</b>	<b>621.570,48</b>	<b>114.825,84</b>
F.II.1	Kurzfristige Verbindlichkeiten aus Lieferungen und Leistungen	1521	297.804,45	350.046,49	52.242,04
F.II.2	Kurzfristige Verbindlichkeiten aus Abgaben	1522	0,00	84.521,27	84.521,27
F.II.3	Sonstige kurzfristige Verbindlichkeiten	1523	0,00	0,00	0,00
F.II.4	Sonstige kurzfristige Verbindlichkeiten (nicht voranschlagswirksame Gebarung)	1524	208.940,19	187.002,72	-21.937,47
<b>F.III</b>	<b>Kurzfristige Rückstellungen</b>	<b>153</b>	<b>85.740,77</b>	<b>83.061,13</b>	<b>-2.679,64</b>
F.III.1	Rückstellungen für Prozesskosten	1531	0,00	0,00	0,00
F.III.2	Rückstellungen für ausstehende Rechnungen	1532	0,00	0,00	0,00
F.III.3	Rückstellungen für nicht konsumierte Urlaube	1533	85.740,77	83.061,13	-2.679,64
F.III.4	Sonstige kurzfristige Rückstellungen	1534	0,00	0,00	0,00
<b>F.IV</b>	<b>Passive Rechnungsabgrenzung</b>	<b>154</b>	<b>0,00</b>	<b>0,00</b>	<b>0,00</b>
F.IV.1	Passive Rechnungsabgrenzung	1540	0,00	0,00	0,00
<b>Summe Passiva (12 + 13 + 14 + 15)</b>			<b>38.909.130,95</b>	<b>39.367.769,50</b>	<b>458.638,55</b>



Haushaltspotential (aufbauend auf der Ergebnisrechnung)

MVAG	Mittelverwendungs- und -aufbringungsgruppen	Mittelaufbringung	Mittelverwendung	Saldo
211	Erträge aus der operativen Verwaltungstätigkeit	10.377.710,96		
212	Erträge aus Transfers	682.864,38		
213	Finanzerträge	174,62		
<b>Summe Erträge (SU 21)</b>		<b>11.060.749,96</b>		
2117	Nicht finanzierungswirksame operative Erträge (Auflösung von Rückstellungen und Aktivierte Eigenleistungen)	-55.376,48		
2127	Nicht finanzierungswirksamer Transferertrag (Auflösung von Investitionszuschüssen)	-157.161,48		
2136	Sonstige nicht finanzierungswirksame Finanzerträge (Auflösung von RS Bewertung von Beteiligungen und aktiven Finanzinstrumenten)			
<b>Nicht finanzwirksame Erträge</b>		<b>-212.537,96</b>		
<b>Finanzwirksame Erträge</b>		<b>10.848.212,00</b>		
221	Personalaufwand		2.584.223,78	
222	Sachaufwand (ohne Transferaufwand)		4.634.013,43	
223	Transferaufwand (laufende Transfers und Kapitaltransfers)		3.423.371,79	
224	Finanzaufwand		35.540,41	
<b>Summe Aufwendungen (SU 22)</b>			<b>10.677.149,41</b>	
2214	Nicht finanzierungswirksamer Personalaufwand (Dotierung RS für Abfertigungen, Jubiläum u. nicht konsumierte Urlaube)		-79.543,37	
2226	Nicht finanzierungswirksamer Sachaufwand (inkl. Abschreibungen, Dotierung von RS Prozess, ausstehende Rechnungen)		-1.360.957,79	
2237	Nicht finanzierungswirksamer Transferaufwand (Dotierungen von RS f. Pensionen)			
2245	Nicht finanzierungswirksamer Finanzaufwand (Wertberichtigungen zu Finanzinstrumenten, Aufwendungen aus der Bewertung von Beteiligungen)			
<b>Nicht finanzwirksame Aufwendungen</b>			<b>-1.440.501,16</b>	
<b>Finanzwirksame Aufwendungen</b>			<b>9.236.648,25</b>	
<b>Finanzwirksames Ergebnis</b>		<b>10.848.212,00</b>	<b>9.236.648,25</b>	<b>1.611.563,75</b>

MVAG	Mittelverwendungs- und -aufbringungsgruppen	Mittelaufbringung	Mittelverwendung	Saldo
332	Einzahlungen aus der Rückzahlung von Darlehen sowie gewährten Vorschüssen (ohne 3325 mit Projektcode - Anzahlungen)	16.600,00		
1141	Vorräte ( + Veränderung)			
1142	Gegebene Anzahlungen auf Vorräte ( + Veränderung)			
1540	Passive Rechnungsabgrenzung			
	wiederkehrende Einzahlungen der Kontengruppe 00-07, die keinem Projekt zugeordnet sind			
2301	Entnahmen von Haushaltsrücklagen (Kontengruppe 893)			
<b>Jährliche wiederkehrende Einzahlungen</b>		<b>16.600,00</b>		
36	Auszahlungen aus der Finanzierungstätigkeit		664.103,66	
2401	Zuweisung an Haushaltsrücklagen (Kontengruppe 793)			
342	Auszahlungen von gewährten Darlehen sowie gewährten Vorschüssen (ohne 3425 mit Projektcode - Anzahlungen)		27.200,00	
1141	Vorräte ( - Veränderung)			
1142	Gegebene Anzahlungen auf Vorräte ( - Veränderung)			
1170	Aktive Rechnungsabgrenzung			
	wiederkehrende Klein-Investitionen der Kontengruppe 00-07, die keinem Projekt zugeordnet sind		291.578,09	
<b>Jährliche wiederkehrende Auszahlungen</b>			<b>982.881,75</b>	
	Kontengruppe 871, KT der Ergebnisrechnung, mit Projektcode (BZ)	-215.000,00		
<b>Summe Kapitaltransfers der Ergebnisrechnung</b>		<b>-215.000,00</b>		
<b>Jährliches Haushaltspotential</b>		<b>10.649.812,00</b>	<b>10.219.530,00</b>	<b>430.282,00</b>
	Jährliches Haushaltspotential	430.282,00		
	kumuliertes Haushaltspotential zum 31.12.2019 (Vorjahr)			
<b>Verfügbares Haushaltspotential</b>		<b>430.282,00</b>		

MVAG	Mittelverwendungs- und -aufbringungsgruppen	Mittelaufbringung	Mittelverwendung	Saldo
	davon (dient ausschließlich der Information) Kontengruppe 871, KT der Ergebnisrechnung, ohne Projektcode (sind BZ zum Haushaltsausgleich)	16.993,58		
2401	Zuweisung an Haushaltsrücklagen (Kontengruppe 794)		39.336,32	
2401	Zuweisung an Haushaltsrücklagen (Kontengruppe 795)		300.000,00	
<b>Jährliche Aufwände für Rücklagen</b>			<b>339.336,32</b>	
2301	Entnahmen von Haushaltsrücklagen (Kontengruppe 894)	13.649,05		
2301	Entnahmen von Haushaltsrücklagen (Kontengruppe 895)			
<b>Jährliche RL-Erträge f. Investitionen (finanzw.)</b>		<b>13.649,05</b>		
<b>Endbestand kumuliertes Haushaltspotential</b>		<b>443.931,05</b>	<b>339.336,32</b>	<b>104.594,73</b>

Ergebnis- und Finanzierungsrechnung Detailnachweis

					Ergebnisrechnung			Finanzierungsrechnung		
					RA 2020	VA 2020	RA - VA	RA 2020	VA 2020	RA - VA
0 Vertretungskörper und allgemeine Verwaltung										
00	Gewählte Gemeindeorgane									
000	Gewählte Gemeindeorgane									
000000	Gewählte Gemeindeorgane									
Operative Gebarung										
SU 21 / 31	Summe Erträge / Einzahlungen operative Gebarung				0,00	0,00	0,00	0,00	0,00	0,00
1/000000-582000	Sonstige DGB zur sozialen Sicherheit	2212	3212	20	11.004,32	11.300,00	-295,68	11.004,32	11.300,00	-295,68
1/000000-670000	Versicherungen	2222	3222	24	484,68	500,00	-15,32	484,68	500,00	-15,32
1/000000-721000	Bezüge der Organe	2225	3225	22	167.110,78	168.700,00	-1.589,22	167.110,78	168.700,00	-1.589,22
1/000000-723000	Bürgermeisterexkursion	2225	3225	24		4.200,00	-4.200,00		4.200,00	-4.200,00
1/000000-724000	Reisegebühren	2225	3225	24	597,90	500,00	97,90	597,90	500,00	97,90
1/000000-728000	Ausbildung Mandatare	2225	3225	24		1.000,00	-1.000,00		1.000,00	-1.000,00
1/000000-752000	Bürgermeisterpension	2231	3231	26	19.242,80	19.200,00	42,80	19.242,80	19.200,00	42,80
1/000000-752100	Verbandsumlage Gemeindeverband zur Pensionsauszahlung	2231	3231	26	170,20	200,00	-29,80	170,20	200,00	-29,80
SU 22 / 32	Summe Aufwendungen / Auszahlungen operative Gebarung				198.610,68	205.600,00	-6.989,32	198.610,68	205.600,00	-6.989,32
SA 0 / SA 1	(0) Nettoergebnis (21 - 22) / (1) Geldfluss operative Gebarung (31 – 32)				-198.610,68	-205.600,00	6.989,32	-198.610,68	-205.600,00	6.989,32
SU 23	Summe Haushaltsrücklagen				0,00	0,00	0,00	0,00	0,00	0,00
SA00	Nettoergebnis nach Zuw./Entn. Haushaltsrücklagen (Saldo 0 +/- SU23)				-198.610,68	-205.600,00	6.989,32			
Investive Gebarung										
SU 33	Summe Einzahlungen investive Gebarung							0,00	0,00	0,00
SU 34	Summe Auszahlungen investive Gebarung							0,00	0,00	0,00
SA2	Saldo (2) Geldfluss aus der Investiven Gebarung (33 – 34)							0,00	0,00	0,00
SA3	Saldo (3) Nettofinanzierungssaldo (Saldo 1 + Saldo 2)							-198.610,68	-205.600,00	6.989,32
Finanzierungstätigkeit										
SU 35	Summe Einzahlungen aus der Finanzierungstätigkeit							0,00	0,00	0,00
SU 36	Summe Auszahlungen aus der Finanzierungstätigkeit							0,00	0,00	0,00
SA4	Saldo (4) Geldfluss aus der Finanzierungstätigkeit (35 – 36)							0,00	0,00	0,00
SA5	Saldo (5) Geldfluss aus der voranschlagswirksamen Gebarung (Saldo 3 + Saldo 4)							-198.610,68	-205.600,00	6.989,32
01	Hauptverwaltung									
010	Zentralamt									
010000	Gemeindeamt									
Operative Gebarung										
2/010000+804000	Veräußerungen von Amts-, Betriebs- und Geschäftsausstattung	2116		31	5.133,33	5.100,00	33,33			

		MVAG	MVAG	QU	Ergebnisrechnung			Finanzierungsrechnung		
		EH	FH		RA 2020	VA 2020	RA - VA	RA 2020	VA 2020	RA - VA
2/010000+810000	Vergütung von Ökostrom PV Anlage	2114	3114	13	126,51	100,00	26,51	126,51	100,00	26,51
2/010000+811000	Miet- und Pachtertrag - Dienstwohnung	2115	3115	14				385,27		385,27
2/010000+811100	Miet- und Pachtertrag - Gemeinderäumlichkeiten	2115	3115	14	1.050,09	500,00	550,09	1.050,09	500,00	550,09
2/010000+813000	Erträge aus der Auflösung von Investitionszuschüssen (Kapitaltransfers)	2127			3.410,57	3.400,00	10,57			
2/010000+816000	Kostenbeiträge für sonstige Leistungen	2114	3114	13	720,99	400,00	320,99	720,99	400,00	320,99
2/010000+816100	Kostenbeiträge für sonstige Leistungen - Jagdpacht	2114	3114	13	1.324,84	1.100,00	224,84	1.324,84	1.100,00	224,84
2/010000+816200	Kostenbeiträge für sonstige Leistungen - Verwaltungsaufwand	2114	3114	13	37.704,51	34.800,00	2.904,51	37.704,51	34.800,00	2.904,51
2/010000+817000	Erträge aus der Auflösung von sonstigen Rückstellungen	2117			25.171,51	5.300,00	19.871,51			
2/010000+828000	Lohnkostenzuschuss Bundessozialamt	2116	3116	18	2.160,00	2.200,00	-40,00	2.160,00	2.200,00	-40,00
2/010000+828100	Lohnausgleich Altersteilzeit	2116	3116	18	11.068,09	10.900,00	168,09	11.068,09	10.900,00	168,09
2/010000+829000	Verleih Gemeindeinventar	2116	3116	18	66,67	100,00	-33,33	66,67	100,00	-33,33
<b>SU 21 / 31</b>	<b>Summe Erträge / Einzahlungen operative Gebarung</b>				<b>87.937,11</b>	<b>63.900,00</b>	<b>24.037,11</b>	<b>54.606,97</b>	<b>50.100,00</b>	<b>4.506,97</b>
1/010000-400000	Geringwertige Wirtschaftsgüter	2221	3221	23	15.515,33	4.400,00	11.115,33	15.446,69	4.400,00	11.046,69
1/010000-400100	Dienstkleidung	2221	3221	23	125,53	400,00	-274,47	125,53	400,00	-274,47
1/010000-454000	Reinigungsmittel	2221	3221	23	3.277,11	1.600,00	1.677,11	1.911,37	1.600,00	311,37
1/010000-456000	Büromaterial	2221	3221	23	3.108,70	4.000,00	-891,30	3.348,00	4.000,00	-652,00
1/010000-457000	Druckwerke	2221	3221	23	2.062,22	1.700,00	362,22	2.294,70	1.900,00	394,70
1/010000-510000	Bezüge VB der Verwaltung	2211	3211	20	609.479,88	606.800,00	2.679,88	609.479,88	606.800,00	2.679,88
1/010000-511000	Bezüge VB in handwerklicher Verwendung	2211	3211	20	41.054,93	32.500,00	8.554,93	41.054,93	32.500,00	8.554,93
1/010000-565000	Mehrleistungsvergütungen	2211	3211	20	38.165,84	47.500,00	-9.334,16	38.165,84	47.500,00	-9.334,16
1/010000-566000	Dienstjubiläum	2212	3212	20	4.588,32	5.300,00	-711,68	4.588,32	5.300,00	-711,68
1/010000-569000	Nebengebühren	2211	3211	20	49.772,17	49.800,00	-27,83	49.772,17	49.800,00	-27,83
1/010000-580000	DGB für Familienbeihilfen	2212	3212	20	24.479,95	24.700,00	-220,05	24.479,95	24.700,00	-220,05
1/010000-582000	Sonstige DGB zur sozialen Sicherheit	2212	3212	20	158.881,33	164.900,00	-6.018,67	158.881,33	164.900,00	-6.018,67
1/010000-591000	Dotierung von Rückstellungen für Abfertigungen	2214			10.606,59	3.900,00	6.706,59			
1/010000-592000	Dotierung von Rückstellungen für Jubiläumszuwendungen	2214			12.640,08	7.800,00	4.840,08			
1/010000-593000	Dotierung von Rückstellungen für nicht konsumierte Urlaube	2214			7.926,21		7.926,21			
1/010000-600000	Strom	2222	3222	24	2.499,61	2.700,00	-200,39	2.499,61	2.700,00	-200,39
1/010000-600100	Gas	2222	3222	24	3.429,06	5.600,00	-2.170,94	3.429,06	5.600,00	-2.170,94
1/010000-600200	Wasser	2222	3222	24	390,15	100,00	290,15	390,15	100,00	290,15
1/010000-614000	Instandhaltung Gebäude	2224	3224	24	71.395,86	77.700,00	-6.304,14	64.726,86	77.700,00	-12.973,14
1/010000-614100	Wartungsverträge	2224	3224	24	6.251,87	5.500,00	751,87	5.431,07	5.500,00	-68,93

		MVAG	MVAG	QU	Ergebnisrechnung			Finanzierungsrechnung		
		EH	FH		RA 2020	VA 2020	RA - VA	RA 2020	VA 2020	RA - VA
1/010000-630000	Porto	2222	3222	24	12.323,93	13.000,00	-676,07	11.150,79	13.000,00	-1.849,21
1/010000-631000	Telefon, Telefax	2222	3222	24	6.172,13	7.000,00	-827,87	6.257,35	7.000,00	-742,65
1/010000-640000	Rechts- und Beratungsaufwand	2222	3222	24	32.288,00	7.000,00	25.288,00	32.288,00	7.000,00	25.288,00
1/010000-650000	Kreditzinsen	2241	3241	25	89,83	100,00	-10,17	89,83	100,00	-10,17
1/010000-670000	Versicherungen	2222	3222	24	7.072,86	7.300,00	-227,14	7.072,86	7.300,00	-227,14
1/010000-680000	Planmäßige Abschreibung	2226			59.596,98	31.500,00	28.096,98			
1/010000-700000	Miet- und Pachtaufwand - Drucker / Kopierer	2223	3223	24	1.863,14	1.900,00	-36,86	1.863,14	1.900,00	-36,86
1/010000-711000	Gebühren Benützung Gemeindeeinrichtungen	2225	3225	24	5.028,67	5.000,00	28,67	5.028,67	5.000,00	28,67
1/010000-724000	Reisegebühren	2225	3225	24	446,83	3.200,00	-2.753,17	446,83	3.200,00	-2.753,17
1/010000-728000	Entgelte für sonstige Leistungen	2225	3225	24	12.536,13	7.700,00	4.836,13	12.398,58	7.700,00	4.698,58
1/010000-728100	Druckkosten Kopiergeräte und Drucker	2225	3225	24	2.586,11	4.500,00	-1.913,89	2.586,11	4.500,00	-1.913,89
1/010000-728200	EDV-Wartungsverträge	2225	3225	24	25.310,73	25.000,00	310,73	24.937,12	25.000,00	-62,88
<b>SU 22 / 32</b>	<b>Summe Aufwendungen / Auszahlungen operative Gebarung</b>				<b>1.230.966,08</b>	<b>1.160.100,00</b>	<b>70.866,08</b>	<b>1.130.144,74</b>	<b>1.117.100,00</b>	<b>13.044,74</b>
<b>SA 0 / SA 1</b>	<b>(0) Nettoergebnis (21 - 22) / (1) Geldfluss operative Gebarung (31 - 32)</b>				<b>-1.143.028,97</b>	<b>-1.096.200,00</b>	<b>-46.828,97</b>	<b>-1.075.537,77</b>	<b>-1.067.000,00</b>	<b>-8.537,77</b>
<b>SU 23</b>	<b>Summe Haushaltsrücklagen</b>				<b>0,00</b>	<b>0,00</b>	<b>0,00</b>	<b>0,00</b>	<b>0,00</b>	<b>0,00</b>
<b>SA00</b>	<b>Nettoergebnis nach Zuw./Entn. Haushaltsrücklagen (Saldo 0 +/- SU23)</b>				<b>-1.143.028,97</b>	<b>-1.096.200,00</b>	<b>-46.828,97</b>			
<b>Investive Gebarung</b>										
2/010000+804000	Veräußerungen von Amts-, Betriebs- und Geschäftsausstattung		3315	31				5.133,33	5.100,00	33,33
<b>SU 33</b>	<b>Summe Einzahlungen investive Gebarung</b>							<b>5.133,33</b>	<b>5.100,00</b>	<b>33,33</b>
1/010000-010000	Gebäude und Bauten		3413	40					8.000,00	-8.000,00
1/010000-042000	Amts-, Betriebs- und Geschäftsausstattung		3415	41				24.069,52	40.100,00	-16.030,48
1/010000-070000	Aktivierungsfähige Rechte (immaterielle Vermögenswerte)		3411	42				14.190,42	19.800,00	-5.609,58
<b>SU 34</b>	<b>Summe Auszahlungen investive Gebarung</b>							<b>38.259,94</b>	<b>67.900,00</b>	<b>-29.640,06</b>
<b>SA2</b>	<b>Saldo (2) Geldfluss aus der Investiven Gebarung (33 - 34)</b>							<b>-33.126,61</b>	<b>-62.800,00</b>	<b>29.673,39</b>
<b>SA3</b>	<b>Saldo (3) Nettofinanzierungssaldo (Saldo 1 + Saldo 2)</b>							<b>-1.108.664,38</b>	<b>-1.129.800,00</b>	<b>21.135,62</b>
<b>Finanzierungstätigkeit</b>										
<b>SU 35</b>	<b>Summe Einzahlungen aus der Finanzierungstätigkeit</b>							<b>0,00</b>	<b>0,00</b>	<b>0,00</b>
1/010000-346000	Tilgung Bankdarlehen		3614	65				2.177,57	2.200,00	-22,43
<b>SU 36</b>	<b>Summe Auszahlungen aus der Finanzierungstätigkeit</b>							<b>2.177,57</b>	<b>2.200,00</b>	<b>-22,43</b>
<b>SA4</b>	<b>Saldo (4) Geldfluss aus der Finanzierungstätigkeit (35 - 36)</b>							<b>-2.177,57</b>	<b>-2.200,00</b>	<b>22,43</b>
<b>SA5</b>	<b>Saldo (5) Geldfluss aus der voranschlagswirksamen Gebarung (Saldo 3 + Saldo 4)</b>							<b>-1.110.841,95</b>	<b>-1.132.000,00</b>	<b>21.158,05</b>



		MVAG	MVAG	QU	Ergebnisrechnung			Finanzierungsrechnung		
		EH	FH		RA 2020	VA 2020	RA - VA	RA 2020	VA 2020	RA - VA
<b>010100</b>	<b>Rathausstüberl</b>									
<b>Operative Gebarung</b>										
2/010100+808000	Veräußerungen von Waren	2116	3116	16	32.000,00		32.000,00	26.833,34		26.833,34
2/010100+811000	Miet- und Pachtertrag	2115	3115	14	15.553,92	11.000,00	4.553,92	14.263,42	11.800,00	2.463,42
<b>SU 21 / 31</b>	<b>Summe Erträge / Einzahlungen operative Gebarung</b>				<b>47.553,92</b>	<b>11.000,00</b>	<b>36.553,92</b>	<b>41.096,76</b>	<b>11.800,00</b>	<b>29.296,76</b>
1/010100-413000	Handelswaren	2221	3221	23	32.000,00		32.000,00	32.000,00		32.000,00
1/010100-614000	Instandhaltung Rathausstüberl	2224	3224	24	2.126,00	5.600,00	-3.474,00	2.927,37	4.800,00	-1.872,63
1/010100-711000	Gebühren Benützung Gemeindeeinrichtungen	2225	3225	24	510,90	700,00	-189,10	510,90	700,00	-189,10
1/010100-728000	Entgelte für sonstige Leistungen	2225	3225	24	2.114,00	800,00	1.314,00	2.114,00	800,00	1.314,00
<b>SU 22 / 32</b>	<b>Summe Aufwendungen / Auszahlungen operative Gebarung</b>				<b>36.750,90</b>	<b>7.100,00</b>	<b>29.650,90</b>	<b>37.552,27</b>	<b>6.300,00</b>	<b>31.252,27</b>
<b>SA 0 / SA 1</b>	<b>(0) Nettoergebnis (21 - 22) / (1) Geldfluss operative Gebarung (31 - 32)</b>				<b>10.803,02</b>	<b>3.900,00</b>	<b>6.903,02</b>	<b>3.544,49</b>	<b>5.500,00</b>	<b>-1.955,51</b>
<b>SU 23</b>	<b>Summe Haushaltsrücklagen</b>				<b>0,00</b>	<b>0,00</b>	<b>0,00</b>	<b>0,00</b>	<b>0,00</b>	<b>0,00</b>
<b>SA00</b>	<b>Nettoergebnis nach Zuw./Entn. Haushaltsrücklagen (Saldo 0 +/- SU23)</b>				<b>10.803,02</b>	<b>3.900,00</b>	<b>6.903,02</b>			
<b>Investive Gebarung</b>										
<b>SU 33</b>	<b>Summe Einzahlungen investive Gebarung</b>							<b>0,00</b>	<b>0,00</b>	<b>0,00</b>
<b>SU 34</b>	<b>Summe Auszahlungen investive Gebarung</b>							<b>0,00</b>	<b>0,00</b>	<b>0,00</b>
<b>SA2</b>	<b>Saldo (2) Geldfluss aus der Investiven Gebarung (33 - 34)</b>							<b>0,00</b>	<b>0,00</b>	<b>0,00</b>
<b>SA3</b>	<b>Saldo (3) Nettofinanzierungssaldo (Saldo 1 + Saldo 2)</b>							<b>3.544,49</b>	<b>5.500,00</b>	<b>-1.955,51</b>
<b>Finanzierungstätigkeit</b>										
<b>SU 35</b>	<b>Summe Einzahlungen aus der Finanzierungstätigkeit</b>							<b>0,00</b>	<b>0,00</b>	<b>0,00</b>
<b>SU 36</b>	<b>Summe Auszahlungen aus der Finanzierungstätigkeit</b>							<b>0,00</b>	<b>0,00</b>	<b>0,00</b>
<b>SA4</b>	<b>Saldo (4) Geldfluss aus der Finanzierungstätigkeit (35 - 36)</b>							<b>0,00</b>	<b>0,00</b>	<b>0,00</b>
<b>SA5</b>	<b>Saldo (5) Geldfluss aus der voranschlagswirksamen Gebarung (Saldo 3 + Saldo 4)</b>							<b>3.544,49</b>	<b>5.500,00</b>	<b>-1.955,51</b>
<b>015</b>	<b>Pressestelle, Amtsblatt und Öffentlichkeitsarbeit</b>									
<b>015000</b>	<b>Pressestelle, Amtsblatt und Öffentlichkeitsarbeit</b>									
<b>Operative Gebarung</b>										
2/015000+810000	Gemeindezeitung	2114	3114	13	7.496,50	8.200,00	-703,50	6.387,25	8.200,00	-1.812,75
<b>SU 21 / 31</b>	<b>Summe Erträge / Einzahlungen operative Gebarung</b>				<b>7.496,50</b>	<b>8.200,00</b>	<b>-703,50</b>	<b>6.387,25</b>	<b>8.200,00</b>	<b>-1.812,75</b>
1/015000-400000	Geringwertige Wirtschaftsgüter	2221	3221	23	3.856,03	4.300,00	-443,97	3.856,03	4.300,00	-443,97
1/015000-413000	Öffentlichkeitsarbeit - Gemeindezeitung	2221	3221	23	19.255,12	23.200,00	-3.944,88	17.313,20	23.200,00	-5.886,80
1/015000-680000	Planmäßige Abschreibung	2226			2.432,04		2.432,04			
1/015000-728000	Öffentlichkeitsarbeit - Homepage	2225	3225	24	18.298,08	24.100,00	-5.801,92	18.298,08	24.100,00	-5.801,92
1/015000-728100	Öffentlichkeitsarbeit - Medien	2225	3225	24	9.572,60	8.500,00	1.072,60	9.404,99	8.500,00	904,99
1/015000-728200	Öffentlichkeitsarbeit - Veranstaltungen	2225	3225	24	13.803,59	14.800,00	-996,41	13.803,59	14.800,00	-996,41
1/015000-728300	Öffentlichkeitsarbeit - Citylights, Ortsplan	2225	3225	24	1.782,01	2.000,00	-217,99	1.309,76	2.000,00	-690,24

		MVAG	MVAG	QU	Ergebnisrechnung			Finanzierungsrechnung		
		EH	FH		RA 2020	VA 2020	RA - VA	RA 2020	VA 2020	RA - VA
1/015000-728400	Öffentlichkeitsarbeit - Veranstaltungskalender	2225	3225	24	1.507,73	3.200,00	-1.692,27	3.020,23	3.200,00	-179,77
<b>SU 22 / 32</b>	<b>Summe Aufwendungen / Auszahlungen operative Gebarung</b>				<b>70.507,20</b>	<b>80.100,00</b>	<b>-9.592,80</b>	<b>67.005,88</b>	<b>80.100,00</b>	<b>-13.094,12</b>
<b>SA 0 / SA 1</b>	<b>(0) Nettoergebnis (21 - 22) / (1) Geldfluss operative Gebarung (31 - 32)</b>				<b>-63.010,70</b>	<b>-71.900,00</b>	<b>8.889,30</b>	<b>-60.618,63</b>	<b>-71.900,00</b>	<b>11.281,37</b>
<b>SU 23</b>	<b>Summe Haushaltsrücklagen</b>				<b>0,00</b>	<b>0,00</b>	<b>0,00</b>	<b>0,00</b>	<b>0,00</b>	<b>0,00</b>
<b>SA00</b>	<b>Nettoergebnis nach Zuw./Entn. Haushaltsrücklagen (Saldo 0 +/- SU23)</b>				<b>-63.010,70</b>	<b>-71.900,00</b>	<b>8.889,30</b>			
<b>Investive Gebarung</b>										
<b>SU 33</b>	<b>Summe Einzahlungen investive Gebarung</b>							<b>0,00</b>	<b>0,00</b>	<b>0,00</b>
1/015000-042000	Amts-, Betriebs- und Geschäftsausstattung		3415	41					600,00	-600,00
1/015000-070000	Aktivierungsfähige Rechte (immaterielle Vermögenswerte)		3411	42				19.456,35	20.000,00	-543,65
<b>SU 34</b>	<b>Summe Auszahlungen investive Gebarung</b>							<b>19.456,35</b>	<b>20.600,00</b>	<b>-1.143,65</b>
<b>SA2</b>	<b>Saldo (2) Geldfluss aus der Investiven Gebarung (33 - 34)</b>							<b>-19.456,35</b>	<b>-20.600,00</b>	<b>1.143,65</b>
<b>SA3</b>	<b>Saldo (3) Nettofinanzierungssaldo (Saldo 1 + Saldo 2)</b>							<b>-80.074,98</b>	<b>-92.500,00</b>	<b>12.425,02</b>
<b>Finanzierungstätigkeit</b>										
<b>SU 35</b>	<b>Summe Einzahlungen aus der Finanzierungstätigkeit</b>							<b>0,00</b>	<b>0,00</b>	<b>0,00</b>
<b>SU 36</b>	<b>Summe Auszahlungen aus der Finanzierungstätigkeit</b>							<b>0,00</b>	<b>0,00</b>	<b>0,00</b>
<b>SA4</b>	<b>Saldo (4) Geldfluss aus der Finanzierungstätigkeit (35 - 36)</b>							<b>0,00</b>	<b>0,00</b>	<b>0,00</b>
<b>SA5</b>	<b>Saldo (5) Geldfluss aus der voranschlagswirksamen Gebarung (Saldo 3 + Saldo 4)</b>							<b>-80.074,98</b>	<b>-92.500,00</b>	<b>12.425,02</b>
<b>016</b>	<b>Elektronische Datenverarbeitung</b>									
<b>016000</b>	<b>Elektronische Datenverarbeitung</b>									
<b>Operative Gebarung</b>										
<b>SU 21 / 31</b>	<b>Summe Erträge / Einzahlungen operative Gebarung</b>				<b>0,00</b>	<b>0,00</b>	<b>0,00</b>	<b>0,00</b>	<b>0,00</b>	<b>0,00</b>
1/016000-728000	Wartungsverträge, Serviceverträge	2225	3225	24				531,13	600,00	-68,87
<b>SU 22 / 32</b>	<b>Summe Aufwendungen / Auszahlungen operative Gebarung</b>				<b>0,00</b>	<b>0,00</b>	<b>0,00</b>	<b>531,13</b>	<b>600,00</b>	<b>-68,87</b>
<b>SA 0 / SA 1</b>	<b>(0) Nettoergebnis (21 - 22) / (1) Geldfluss operative Gebarung (31 - 32)</b>				<b>0,00</b>	<b>0,00</b>	<b>0,00</b>	<b>-531,13</b>	<b>-600,00</b>	<b>68,87</b>
<b>SU 23</b>	<b>Summe Haushaltsrücklagen</b>				<b>0,00</b>	<b>0,00</b>	<b>0,00</b>	<b>0,00</b>	<b>0,00</b>	<b>0,00</b>
<b>SA00</b>	<b>Nettoergebnis nach Zuw./Entn. Haushaltsrücklagen (Saldo 0 +/- SU23)</b>				<b>0,00</b>	<b>0,00</b>	<b>0,00</b>			
<b>Investive Gebarung</b>										
<b>SU 33</b>	<b>Summe Einzahlungen investive Gebarung</b>							<b>0,00</b>	<b>0,00</b>	<b>0,00</b>
<b>SU 34</b>	<b>Summe Auszahlungen investive Gebarung</b>							<b>0,00</b>	<b>0,00</b>	<b>0,00</b>
<b>SA2</b>	<b>Saldo (2) Geldfluss aus der Investiven Gebarung (33 - 34)</b>							<b>0,00</b>	<b>0,00</b>	<b>0,00</b>
<b>SA3</b>	<b>Saldo (3) Nettofinanzierungssaldo (Saldo 1 + Saldo 2)</b>							<b>-531,13</b>	<b>-600,00</b>	<b>68,87</b>
<b>Finanzierungstätigkeit</b>										
<b>SU 35</b>	<b>Summe Einzahlungen aus der Finanzierungstätigkeit</b>							<b>0,00</b>	<b>0,00</b>	<b>0,00</b>
<b>SU 36</b>	<b>Summe Auszahlungen aus der Finanzierungstätigkeit</b>							<b>0,00</b>	<b>0,00</b>	<b>0,00</b>

		MVAG	MVAG	QU	Ergebnisrechnung			Finanzierungsrechnung		
		EH	FH		RA 2020	VA 2020	RA - VA	RA 2020	VA 2020	RA - VA
SA4	Saldo (4) Geldfluss aus der Finanzierungstätigkeit (35 – 36)							0,00	0,00	0,00
SA5	Saldo (5) Geldfluss aus der voranschlagswirksamen Gebarung (Saldo 3 + Saldo 4)							-531,13	-600,00	68,87
019	Repräsentation									
019000	Repräsentation									
Operative Gebarung										
SU 21 / 31	Summe Erträge / Einzahlungen operative Gebarung				0,00	0,00	0,00	0,00	0,00	0,00
1/019000-723000	Repräsentation	2225	3225	24	8.853,65	7.000,00	1.853,65	8.844,56	7.000,00	1.844,56
SU 22 / 32	Summe Aufwendungen / Auszahlungen operative Gebarung				8.853,65	7.000,00	1.853,65	8.844,56	7.000,00	1.844,56
SA 0 / SA 1	(0) Nettoergebnis (21 - 22) / (1) Geldfluss operative Gebarung (31 – 32)				-8.853,65	-7.000,00	-1.853,65	-8.844,56	-7.000,00	-1.844,56
SU 23	Summe Haushaltsrücklagen				0,00	0,00	0,00	0,00	0,00	0,00
SA00	Nettoergebnis nach Zuw./Entn. Haushaltsrücklagen (Saldo 0 +/- SU23)				-8.853,65	-7.000,00	-1.853,65			
Investive Gebarung										
SU 33	Summe Einzahlungen investive Gebarung							0,00	0,00	0,00
SU 34	Summe Auszahlungen investive Gebarung							0,00	0,00	0,00
SA2	Saldo (2) Geldfluss aus der Investiven Gebarung (33 – 34)							0,00	0,00	0,00
SA3	Saldo (3) Nettofinanzierungssaldo (Saldo 1 + Saldo 2)							-8.844,56	-7.000,00	-1.844,56
Finanzierungstätigkeit										
SU 35	Summe Einzahlungen aus der Finanzierungstätigkeit							0,00	0,00	0,00
SU 36	Summe Auszahlungen aus der Finanzierungstätigkeit							0,00	0,00	0,00
SA4	Saldo (4) Geldfluss aus der Finanzierungstätigkeit (35 – 36)							0,00	0,00	0,00
SA5	Saldo (5) Geldfluss aus der voranschlagswirksamen Gebarung (Saldo 3 + Saldo 4)							-8.844,56	-7.000,00	-1.844,56
02	Hauptverwaltung									
021	Statistisches Amt									
021000	Statistisches Amt									
Operative Gebarung										
2/021000+816000	Statistische Erhebungen	2114	3114	13	100,63	100,00	0,63	100,63	100,00	0,63
SU 21 / 31	Summe Erträge / Einzahlungen operative Gebarung				100,63	100,00	0,63	100,63	100,00	0,63
SU 22 / 32	Summe Aufwendungen / Auszahlungen operative Gebarung				0,00	0,00	0,00	0,00	0,00	0,00
SA 0 / SA 1	(0) Nettoergebnis (21 - 22) / (1) Geldfluss operative Gebarung (31 – 32)				100,63	100,00	0,63	100,63	100,00	0,63
SU 23	Summe Haushaltsrücklagen				0,00	0,00	0,00	0,00	0,00	0,00
SA00	Nettoergebnis nach Zuw./Entn. Haushaltsrücklagen (Saldo 0 +/- SU23)				100,63	100,00	0,63			
Investive Gebarung										
SU 33	Summe Einzahlungen investive Gebarung							0,00	0,00	0,00
SU 34	Summe Auszahlungen investive Gebarung							0,00	0,00	0,00
SA2	Saldo (2) Geldfluss aus der Investiven Gebarung (33 – 34)							0,00	0,00	0,00

		MVAG	MVAG	QU	Ergebnisrechnung			Finanzierungsrechnung		
		EH	FH		RA 2020	VA 2020	RA - VA	RA 2020	VA 2020	RA - VA
SA3	Saldo (3) Nettofinanzierungssaldo (Saldo 1 + Saldo 2)							100,63	100,00	0,63
<b>Finanzierungstätigkeit</b>										
SU 35	Summe Einzahlungen aus der Finanzierungstätigkeit							0,00	0,00	0,00
SU 36	Summe Auszahlungen aus der Finanzierungstätigkeit							0,00	0,00	0,00
SA4	Saldo (4) Geldfluss aus der Finanzierungstätigkeit (35 – 36)							0,00	0,00	0,00
SA5	Saldo (5) Geldfluss aus der voranschlagswirksamen Gebarung (Saldo 3 + Saldo 4)							100,63	100,00	0,63
<b>022 Standesamt</b>										
<b>022000 Standesamt- und Staatsbürgerschaftsverband Mödling</b>										
<b>Operative Gebarung</b>										
SU 21 / 31	Summe Erträge / Einzahlungen operative Gebarung				0,00	0,00	0,00	0,00	0,00	0,00
1/022000-752000	Standesamt- und Staatsbürger schaftsverband Mödling	2231	3231	26	22.793,18	23.100,00	-306,82	22.793,18	23.100,00	-306,82
SU 22 / 32	Summe Aufwendungen / Auszahlungen operative Gebarung				22.793,18	23.100,00	-306,82	22.793,18	23.100,00	-306,82
SA 0 / SA 1	(0) Nettoergebnis (21 - 22) / (1) Geldfluss operative Gebarung (31 – 32)				-22.793,18	-23.100,00	306,82	-22.793,18	-23.100,00	306,82
SU 23	Summe Haushaltsrücklagen				0,00	0,00	0,00	0,00	0,00	0,00
SA00	Nettoergebnis nach Zuw./Entn. Haushaltsrücklagen (Saldo 0 +/- SU23)				-22.793,18	-23.100,00	306,82			
<b>Investive Gebarung</b>										
SU 33	Summe Einzahlungen investive Gebarung							0,00	0,00	0,00
SU 34	Summe Auszahlungen investive Gebarung							0,00	0,00	0,00
SA2	Saldo (2) Geldfluss aus der Investiven Gebarung (33 – 34)							0,00	0,00	0,00
SA3	Saldo (3) Nettofinanzierungssaldo (Saldo 1 + Saldo 2)							-22.793,18	-23.100,00	306,82
<b>Finanzierungstätigkeit</b>										
SU 35	Summe Einzahlungen aus der Finanzierungstätigkeit							0,00	0,00	0,00
SU 36	Summe Auszahlungen aus der Finanzierungstätigkeit							0,00	0,00	0,00
SA4	Saldo (4) Geldfluss aus der Finanzierungstätigkeit (35 – 36)							0,00	0,00	0,00
SA5	Saldo (5) Geldfluss aus der voranschlagswirksamen Gebarung (Saldo 3 + Saldo 4)							-22.793,18	-23.100,00	306,82
<b>024 Wahlamt</b>										
<b>024000 Wahlamt</b>										
<b>Operative Gebarung</b>										
2/024000+816000	Wahlen, Volksbegehren	2114	3114	13	2.938,99	2.000,00	938,99	2.938,99	2.000,00	938,99
SU 21 / 31	Summe Erträge / Einzahlungen operative Gebarung				2.938,99	2.000,00	938,99	2.938,99	2.000,00	938,99
1/024000-680000	Planmäßige Abschreibung	2226			356,39	400,00	-43,61			
1/024000-728000	Wahlen, Volksbegehren	2225	3225	24	3.715,91	3.900,00	-184,09	3.844,24	3.900,00	-55,76
SU 22 / 32	Summe Aufwendungen / Auszahlungen operative Gebarung				4.072,30	4.300,00	-227,70	3.844,24	3.900,00	-55,76
SA 0 / SA 1	(0) Nettoergebnis (21 - 22) / (1) Geldfluss operative Gebarung (31 – 32)				-1.133,31	-2.300,00	1.166,69	-905,25	-1.900,00	994,75
SU 23	Summe Haushaltsrücklagen				0,00	0,00	0,00	0,00	0,00	0,00

		MVAG	MVAG	QU	Ergebnisrechnung			Finanzierungsrechnung		
		EH	FH		RA 2020	VA 2020	RA - VA	RA 2020	VA 2020	RA - VA
<b>SA00</b>	<b>Nettoergebnis nach Zuw./Entn. Haushaltsrücklagen (Saldo 0 +/- SU23)</b>				<b>-1.133,31</b>	<b>-2.300,00</b>	<b>1.166,69</b>			
<b>Investive Gebarung</b>										
<b>SU 33</b>	<b>Summe Einzahlungen investive Gebarung</b>							<b>0,00</b>	<b>0,00</b>	<b>0,00</b>
<b>SU 34</b>	<b>Summe Auszahlungen investive Gebarung</b>							<b>0,00</b>	<b>0,00</b>	<b>0,00</b>
<b>SA2</b>	<b>Saldo (2) Geldfluss aus der Investiven Gebarung (33 – 34)</b>							<b>0,00</b>	<b>0,00</b>	<b>0,00</b>
<b>SA3</b>	<b>Saldo (3) Nettofinanzierungssaldo (Saldo 1 + Saldo 2)</b>							<b>-905,25</b>	<b>-1.900,00</b>	<b>994,75</b>
<b>Finanzierungstätigkeit</b>										
<b>SU 35</b>	<b>Summe Einzahlungen aus der Finanzierungstätigkeit</b>							<b>0,00</b>	<b>0,00</b>	<b>0,00</b>
<b>SU 36</b>	<b>Summe Auszahlungen aus der Finanzierungstätigkeit</b>							<b>0,00</b>	<b>0,00</b>	<b>0,00</b>
<b>SA4</b>	<b>Saldo (4) Geldfluss aus der Finanzierungstätigkeit (35 – 36)</b>							<b>0,00</b>	<b>0,00</b>	<b>0,00</b>
<b>SA5</b>	<b>Saldo (5) Geldfluss aus der voranschlagswirksamen Gebarung (Saldo 3 + Saldo 4)</b>							<b>-905,25</b>	<b>-1.900,00</b>	<b>994,75</b>
<b>029 Amtsgebäude</b>										
<b>029000 Ortsmarketing</b>										
<b>Operative Gebarung</b>										
2/029000+808000	Verkauf Laxenburg Artikel	2116	3116	16	1.019,49	1.500,00	-480,51	447,74	1.500,00	-1.052,26
2/029000+810200	Bühne Laxenburg	2114	3114	13	5.622,45	5.700,00	-77,55	5.012,00	5.700,00	-688,00
2/029000+810300	Sommerkino	2114	3114	13	26.007,08	15.000,00	11.007,08	26.007,08	15.000,00	11.007,08
2/029000+828000	Laxenburg Karte Initialisierungsgebühr	2116	3116	18	6.924,77	1.000,00	5.924,77	6.924,77	1.000,00	5.924,77
2/029000+861000	Transfers von Ländern, Landesfonds und Landeskammern	2121	3121	15	18.000,00	12.000,00	6.000,00	18.000,00	12.000,00	6.000,00
<b>SU 21 / 31</b>	<b>Summe Erträge / Einzahlungen operative Gebarung</b>				<b>57.573,79</b>	<b>35.200,00</b>	<b>22.373,79</b>	<b>56.391,59</b>	<b>35.200,00</b>	<b>21.191,59</b>
1/029000-400000	Geringwertige Wirtschaftsgüter	2221	3221	23	882,40	700,00	182,40	882,40	700,00	182,40
1/029000-510000	Bezüge VB der Verwaltung	2211	3211	20	25.019,90	34.700,00	-9.680,10	25.019,90	34.700,00	-9.680,10
1/029000-565000	Mehrleistungsvergütungen	2211	3211	20	785,63	600,00	185,63	785,63	600,00	185,63
1/029000-569000	Nebengebühren	2211	3211	20	1.343,02	2.300,00	-956,98	1.343,02	2.300,00	-956,98
1/029000-580000	DGB für Familienbeihilfen	2212	3212	20	1.085,68	1.600,00	-514,32	1.085,68	1.600,00	-514,32
1/029000-582000	Sonstige DGB zur sozialen Sicherheit	2212	3212	20	7.105,00	9.600,00	-2.495,00	7.105,00	9.600,00	-2.495,00
1/029000-591000	Dotierung von Rückstellungen für Abfertigungen	2214			3.634,18	400,00	3.234,18			
1/029000-592000	Dotierung von Rückstellungen für Jubiläumszuwendungen	2214			94,73	100,00	-5,27			
1/029000-593000	Dotierung von Rückstellungen für nicht konsumierte Urlaube	2214			50,20		50,20			
1/029000-670000	Versicherungen	2222	3222	24	1.447,28	1.500,00	-52,72	1.447,28	1.500,00	-52,72
1/029000-680000	Planmäßige Abschreibung	2226			6.386,20	200,00	6.186,20			
1/029000-724000	Reisegebühren	2225	3225	24	18,12	100,00	-81,88	18,12	100,00	-81,88
1/029000-728000	Entgelte für sonstige Leistungen	2225	3225	24	50.386,26	45.800,00	4.586,26	34.632,60	45.800,00	-11.167,40
1/029000-728100	Sonstige Veranstaltungen	2225	3225	24		1.000,00	-1.000,00		1.000,00	-1.000,00

		MVAG	MVAG	QU	Ergebnisrechnung			Finanzierungsrechnung		
		EH	FH		RA 2020	VA 2020	RA - VA	RA 2020	VA 2020	RA - VA
1/029000-728200	Bühne Laxenburg	2225	3225	24	15.708,94	36.200,00	-20.491,06	15.708,94	36.200,00	-20.491,06
1/029000-728300	Sommerkino	2225	3225	24	32.449,97	31.400,00	1.049,97	32.449,97	31.400,00	1.049,97
<b>SU 22 / 32</b>	<b>Summe Aufwendungen / Auszahlungen operative Gebarung</b>				<b>146.397,51</b>	<b>166.200,00</b>	<b>-19.802,49</b>	<b>120.478,54</b>	<b>165.500,00</b>	<b>-45.021,46</b>
<b>SA 0 / SA 1</b>	<b>(0) Nettoergebnis (21 - 22) / (1) Geldfluss operative Gebarung (31 - 32)</b>				<b>-88.823,72</b>	<b>-131.000,00</b>	<b>42.176,28</b>	<b>-64.086,95</b>	<b>-130.300,00</b>	<b>66.213,05</b>
<b>SU 23</b>	<b>Summe Haushaltsrücklagen</b>				<b>0,00</b>	<b>0,00</b>	<b>0,00</b>	<b>0,00</b>	<b>0,00</b>	<b>0,00</b>
<b>SA00</b>	<b>Nettoergebnis nach Zuw./Entn. Haushaltsrücklagen (Saldo 0 +/- SU23)</b>				<b>-88.823,72</b>	<b>-131.000,00</b>	<b>42.176,28</b>			
<b>Investive Gebarung</b>										
<b>SU 33</b>	<b>Summe Einzahlungen investive Gebarung</b>							<b>0,00</b>	<b>0,00</b>	<b>0,00</b>
1/029000-042000	Amts-, Betriebs- und Geschäftsausstattung		3415	41				18.327,83	3.900,00	14.427,83
1/029000-070000	Aktivierungsfähige Rechte		3411	42				16.421,80	20.400,00	-3.978,20
<b>SU 34</b>	<b>Summe Auszahlungen investive Gebarung</b>							<b>34.749,63</b>	<b>24.300,00</b>	<b>10.449,63</b>
<b>SA2</b>	<b>Saldo (2) Geldfluss aus der Investiven Gebarung (33 - 34)</b>							<b>-34.749,63</b>	<b>-24.300,00</b>	<b>-10.449,63</b>
<b>SA3</b>	<b>Saldo (3) Nettofinanzierungssaldo (Saldo 1 + Saldo 2)</b>							<b>-98.836,58</b>	<b>-154.600,00</b>	<b>55.763,42</b>
<b>Finanzierungstätigkeit</b>										
<b>SU 35</b>	<b>Summe Einzahlungen aus der Finanzierungstätigkeit</b>							<b>0,00</b>	<b>0,00</b>	<b>0,00</b>
<b>SU 36</b>	<b>Summe Auszahlungen aus der Finanzierungstätigkeit</b>							<b>0,00</b>	<b>0,00</b>	<b>0,00</b>
<b>SA4</b>	<b>Saldo (4) Geldfluss aus der Finanzierungstätigkeit (35 - 36)</b>							<b>0,00</b>	<b>0,00</b>	<b>0,00</b>
<b>SA5</b>	<b>Saldo (5) Geldfluss aus der voranschlagswirksamen Gebarung (Saldo 3 + Saldo 4)</b>							<b>-98.836,58</b>	<b>-154.600,00</b>	<b>55.763,42</b>
<b>03 Bauverwaltung</b>										
<b>031 Amt für Raumordnung und Raumplanung</b>										
<b>031000 Amt für Raumordnung und Raumplanung</b>										
<b>Operative Gebarung</b>										
<b>SU 21 / 31</b>	<b>Summe Erträge / Einzahlungen operative Gebarung</b>				<b>0,00</b>	<b>0,00</b>	<b>0,00</b>	<b>0,00</b>	<b>0,00</b>	<b>0,00</b>
1/031000-728000	Raumordnung und Raumplanung	2225	3225	24	16.999,38	24.000,00	-7.000,62	16.999,38	24.000,00	-7.000,62
<b>SU 22 / 32</b>	<b>Summe Aufwendungen / Auszahlungen operative Gebarung</b>				<b>16.999,38</b>	<b>24.000,00</b>	<b>-7.000,62</b>	<b>16.999,38</b>	<b>24.000,00</b>	<b>-7.000,62</b>
<b>SA 0 / SA 1</b>	<b>(0) Nettoergebnis (21 - 22) / (1) Geldfluss operative Gebarung (31 - 32)</b>				<b>-16.999,38</b>	<b>-24.000,00</b>	<b>7.000,62</b>	<b>-16.999,38</b>	<b>-24.000,00</b>	<b>7.000,62</b>
<b>SU 23</b>	<b>Summe Haushaltsrücklagen</b>				<b>0,00</b>	<b>0,00</b>	<b>0,00</b>	<b>0,00</b>	<b>0,00</b>	<b>0,00</b>
<b>SA00</b>	<b>Nettoergebnis nach Zuw./Entn. Haushaltsrücklagen (Saldo 0 +/- SU23)</b>				<b>-16.999,38</b>	<b>-24.000,00</b>	<b>7.000,62</b>			
<b>Investive Gebarung</b>										
<b>SU 33</b>	<b>Summe Einzahlungen investive Gebarung</b>							<b>0,00</b>	<b>0,00</b>	<b>0,00</b>
1/031000-070000	Aktivierungsfähige Rechte (immaterielle Vermögenswerte)		3411	42				6.284,52	20.600,00	-14.315,48
<b>SU 34</b>	<b>Summe Auszahlungen investive Gebarung</b>							<b>6.284,52</b>	<b>20.600,00</b>	<b>-14.315,48</b>
<b>SA2</b>	<b>Saldo (2) Geldfluss aus der Investiven Gebarung (33 - 34)</b>							<b>-6.284,52</b>	<b>-20.600,00</b>	<b>14.315,48</b>
<b>SA3</b>	<b>Saldo (3) Nettofinanzierungssaldo (Saldo 1 + Saldo 2)</b>							<b>-23.283,90</b>	<b>-44.600,00</b>	<b>21.316,10</b>

MVAG MVAG QU				Ergebnisrechnung			Finanzierungsrechnung		
EH FH				RA 2020	VA 2020	RA - VA	RA 2020	VA 2020	RA - VA
Finanzierungstätigkeit									
SU 35	Summe Einzahlungen aus der Finanzierungstätigkeit						0,00	0,00	0,00
SU 36	Summe Auszahlungen aus der Finanzierungstätigkeit						0,00	0,00	0,00
SA4	Saldo (4) Geldfluss aus der Finanzierungstätigkeit (35 – 36)						0,00	0,00	0,00
SA5	Saldo (5) Geldfluss aus der voranschlagswirksamen Gebarung (Saldo 3 + Saldo 4)						-23.283,90	-44.600,00	21.316,10
06	Sonstige Maßnahmen								
060	Beiträge an Verbände, Vereine oder sonstige Organisationen								
060000	Beiträge an Verbände, Vereine und sonstige Organisationen								
Operative Gebarung									
SU 21 / 31	Summe Erträge / Einzahlungen operative Gebarung			0,00	0,00	0,00	0,00	0,00	0,00
1/060000-726000	Verbands-, Vereinsbeiträge	2225	3225 24	24.960,33	25.400,00	-439,67	24.960,33	25.400,00	-439,67
SU 22 / 32	Summe Aufwendungen / Auszahlungen operative Gebarung			24.960,33	25.400,00	-439,67	24.960,33	25.400,00	-439,67
SA 0 / SA 1	(0) Nettoergebnis (21 - 22) / (1) Geldfluss operative Gebarung (31 – 32)			-24.960,33	-25.400,00	439,67	-24.960,33	-25.400,00	439,67
SU 23	Summe Haushaltsrücklagen			0,00	0,00	0,00	0,00	0,00	0,00
SA00	Nettoergebnis nach Zuw./Entn. Haushaltsrücklagen (Saldo 0 +/- SU23)			-24.960,33	-25.400,00	439,67			
Investive Gebarung									
SU 33	Summe Einzahlungen investive Gebarung						0,00	0,00	0,00
SU 34	Summe Auszahlungen investive Gebarung						0,00	0,00	0,00
SA2	Saldo (2) Geldfluss aus der Investiven Gebarung (33 – 34)						0,00	0,00	0,00
SA3	Saldo (3) Nettofinanzierungssaldo (Saldo 1 + Saldo 2)						-24.960,33	-25.400,00	439,67
Finanzierungstätigkeit									
SU 35	Summe Einzahlungen aus der Finanzierungstätigkeit						0,00	0,00	0,00
SU 36	Summe Auszahlungen aus der Finanzierungstätigkeit						0,00	0,00	0,00
SA4	Saldo (4) Geldfluss aus der Finanzierungstätigkeit (35 – 36)						0,00	0,00	0,00
SA5	Saldo (5) Geldfluss aus der voranschlagswirksamen Gebarung (Saldo 3 + Saldo 4)						-24.960,33	-25.400,00	439,67
062	Ehrungen und Auszeichnungen								
062000	Ehrungen und Auszeichnungen								
Operative Gebarung									
SU 21 / 31	Summe Erträge / Einzahlungen operative Gebarung			0,00	0,00	0,00	0,00	0,00	0,00
1/062000-728000	Ehrungen	2225	3225 24	16.197,97	17.000,00	-802,03	16.135,47	17.000,00	-864,53
1/062000-728100	Veranstaltungen	2225	3225 24		500,00	-500,00		500,00	-500,00
SU 22 / 32	Summe Aufwendungen / Auszahlungen operative Gebarung			16.197,97	17.500,00	-1.302,03	16.135,47	17.500,00	-1.364,53
SA 0 / SA 1	(0) Nettoergebnis (21 - 22) / (1) Geldfluss operative Gebarung (31 – 32)			-16.197,97	-17.500,00	1.302,03	-16.135,47	-17.500,00	1.364,53
SU 23	Summe Haushaltsrücklagen			0,00	0,00	0,00	0,00	0,00	0,00
SA00	Nettoergebnis nach Zuw./Entn. Haushaltsrücklagen (Saldo 0 +/- SU23)			-16.197,97	-17.500,00	1.302,03			

		MVAG	MVAG	QU	Ergebnisrechnung			Finanzierungsrechnung		
		EH	FH		RA 2020	VA 2020	RA - VA	RA 2020	VA 2020	RA - VA
<b>Investive Gebarung</b>										
SU 33	Summe Einzahlungen investive Gebarung							0,00	0,00	0,00
SU 34	Summe Auszahlungen investive Gebarung							0,00	0,00	0,00
SA2	Saldo (2) Geldfluss aus der Investiven Gebarung (33 – 34)							0,00	0,00	0,00
SA3	Saldo (3) Nettofinanzierungssaldo (Saldo 1 + Saldo 2)							-16.135,47	-17.500,00	1.364,53
<b>Finanzierungstätigkeit</b>										
SU 35	Summe Einzahlungen aus der Finanzierungstätigkeit							0,00	0,00	0,00
SU 36	Summe Auszahlungen aus der Finanzierungstätigkeit							0,00	0,00	0,00
SA4	Saldo (4) Geldfluss aus der Finanzierungstätigkeit (35 – 36)							0,00	0,00	0,00
SA5	Saldo (5) Geldfluss aus der voranschlagswirksamen Gebarung (Saldo 3 + Saldo 4)							-16.135,47	-17.500,00	1.364,53
<b>063 Städtekontakte und Partnerschaften</b>										
<b>063000 Städtekontakte und Partnerschaften</b>										
<b>Operative Gebarung</b>										
SU 21 / 31	Summe Erträge / Einzahlungen operative Gebarung				0,00	0,00	0,00	0,00	0,00	0,00
1/063000-728000	Partnerschaft Gödöllö		2225	3225		24	1.000,00	-1.000,00	1.000,00	-1.000,00
SU 22 / 32	Summe Aufwendungen / Auszahlungen operative Gebarung				0,00	1.000,00	-1.000,00	0,00	1.000,00	-1.000,00
SA 0 / SA 1	(0) Nettoergebnis (21 - 22) / (1) Geldfluss operative Gebarung (31 – 32)				0,00	-1.000,00	1.000,00	0,00	-1.000,00	1.000,00
SU 23	Summe Haushaltsrücklagen				0,00	0,00	0,00	0,00	0,00	0,00
SA00	Nettoergebnis nach Zuw./Entn. Haushaltsrücklagen (Saldo 0 +/- SU23)				0,00	-1.000,00	1.000,00			
<b>Investive Gebarung</b>										
SU 33	Summe Einzahlungen investive Gebarung							0,00	0,00	0,00
SU 34	Summe Auszahlungen investive Gebarung							0,00	0,00	0,00
SA2	Saldo (2) Geldfluss aus der Investiven Gebarung (33 – 34)							0,00	0,00	0,00
SA3	Saldo (3) Nettofinanzierungssaldo (Saldo 1 + Saldo 2)							0,00	-1.000,00	1.000,00
<b>Finanzierungstätigkeit</b>										
SU 35	Summe Einzahlungen aus der Finanzierungstätigkeit							0,00	0,00	0,00
SU 36	Summe Auszahlungen aus der Finanzierungstätigkeit							0,00	0,00	0,00
SA4	Saldo (4) Geldfluss aus der Finanzierungstätigkeit (35 – 36)							0,00	0,00	0,00
SA5	Saldo (5) Geldfluss aus der voranschlagswirksamen Gebarung (Saldo 3 + Saldo 4)							0,00	-1.000,00	1.000,00
<b>07 Verfügungsmittel</b>										
<b>070 Verfügungsmittel</b>										
<b>070000 Verfügungsmittel</b>										
<b>Operative Gebarung</b>										
SU 21 / 31	Summe Erträge / Einzahlungen operative Gebarung				0,00	0,00	0,00	0,00	0,00	0,00



		MVAG	MVAG	QU	Ergebnisrechnung			Finanzierungsrechnung		
		EH	FH		RA 2020	VA 2020	RA - VA	RA 2020	VA 2020	RA - VA
1/070000-757000	Sonstige Subventionen	2234	3234	27	2.585,00	2.500,00	85,00	2.585,00	2.500,00	85,00
<b>SU 22 / 32</b>	<b>Summe Aufwendungen / Auszahlungen operative Gebarung</b>				<b>2.585,00</b>	<b>2.500,00</b>	<b>85,00</b>	<b>2.585,00</b>	<b>2.500,00</b>	<b>85,00</b>
<b>SA 0 / SA 1</b>	<b>(0) Nettoergebnis (21 - 22) / (1) Geldfluss operative Gebarung (31 - 32)</b>				<b>-2.585,00</b>	<b>-2.500,00</b>	<b>-85,00</b>	<b>-2.585,00</b>	<b>-2.500,00</b>	<b>-85,00</b>
<b>SU 23</b>	<b>Summe Haushaltsrücklagen</b>				<b>0,00</b>	<b>0,00</b>	<b>0,00</b>	<b>0,00</b>	<b>0,00</b>	<b>0,00</b>
<b>SA00</b>	<b>Nettoergebnis nach Zuw./Entn. Haushaltsrücklagen (Saldo 0 +/- SU23)</b>				<b>-2.585,00</b>	<b>-2.500,00</b>	<b>-85,00</b>			
<b>Investive Gebarung</b>										
<b>SU 33</b>	<b>Summe Einzahlungen investive Gebarung</b>							<b>0,00</b>	<b>0,00</b>	<b>0,00</b>
<b>SU 34</b>	<b>Summe Auszahlungen investive Gebarung</b>							<b>0,00</b>	<b>0,00</b>	<b>0,00</b>
<b>SA2</b>	<b>Saldo (2) Geldfluss aus der Investiven Gebarung (33 - 34)</b>							<b>0,00</b>	<b>0,00</b>	<b>0,00</b>
<b>SA3</b>	<b>Saldo (3) Nettofinanzierungssaldo (Saldo 1 + Saldo 2)</b>							<b>-2.585,00</b>	<b>-2.500,00</b>	<b>-85,00</b>
<b>Finanzierungstätigkeit</b>										
<b>SU 35</b>	<b>Summe Einzahlungen aus der Finanzierungstätigkeit</b>							<b>0,00</b>	<b>0,00</b>	<b>0,00</b>
<b>SU 36</b>	<b>Summe Auszahlungen aus der Finanzierungstätigkeit</b>							<b>0,00</b>	<b>0,00</b>	<b>0,00</b>
<b>SA4</b>	<b>Saldo (4) Geldfluss aus der Finanzierungstätigkeit (35 - 36)</b>							<b>0,00</b>	<b>0,00</b>	<b>0,00</b>
<b>SA5</b>	<b>Saldo (5) Geldfluss aus der voranschlagswirksamen Gebarung (Saldo 3 + Saldo 4)</b>							<b>-2.585,00</b>	<b>-2.500,00</b>	<b>-85,00</b>
<b>09 Personalbetreuung</b>										
<b>090</b>	<b>Bezugsvorschüsse und Darlehen</b>									
<b>090000</b>	<b>Bezugsvorschüsse und Darlehen</b>									
<b>Operative Gebarung</b>										
<b>SU 21 / 31</b>	<b>Summe Erträge / Einzahlungen operative Gebarung</b>				<b>0,00</b>	<b>0,00</b>	<b>0,00</b>	<b>0,00</b>	<b>0,00</b>	<b>0,00</b>
<b>SU 22 / 32</b>	<b>Summe Aufwendungen / Auszahlungen operative Gebarung</b>				<b>0,00</b>	<b>0,00</b>	<b>0,00</b>	<b>0,00</b>	<b>0,00</b>	<b>0,00</b>
<b>SA 0 / SA 1</b>	<b>(0) Nettoergebnis (21 - 22) / (1) Geldfluss operative Gebarung (31 - 32)</b>				<b>0,00</b>	<b>0,00</b>	<b>0,00</b>	<b>0,00</b>	<b>0,00</b>	<b>0,00</b>
<b>SU 23</b>	<b>Summe Haushaltsrücklagen</b>				<b>0,00</b>	<b>0,00</b>	<b>0,00</b>	<b>0,00</b>	<b>0,00</b>	<b>0,00</b>
<b>SA00</b>	<b>Nettoergebnis nach Zuw./Entn. Haushaltsrücklagen (Saldo 0 +/- SU23)</b>				<b>0,00</b>	<b>0,00</b>	<b>0,00</b>			
<b>Investive Gebarung</b>										
2/090000+273000	Bezugsvorschüsse		3325	53				12.600,00	15.700,00	-3.100,00
<b>SU 33</b>	<b>Summe Einzahlungen investive Gebarung</b>							<b>12.600,00</b>	<b>15.700,00</b>	<b>-3.100,00</b>
1/090000-273000	Bezugsvorschüsse		3425	63				12.200,00	10.000,00	2.200,00
<b>SU 34</b>	<b>Summe Auszahlungen investive Gebarung</b>							<b>12.200,00</b>	<b>10.000,00</b>	<b>2.200,00</b>
<b>SA2</b>	<b>Saldo (2) Geldfluss aus der Investiven Gebarung (33 - 34)</b>							<b>400,00</b>	<b>5.700,00</b>	<b>-5.300,00</b>
<b>SA3</b>	<b>Saldo (3) Nettofinanzierungssaldo (Saldo 1 + Saldo 2)</b>							<b>400,00</b>	<b>5.700,00</b>	<b>-5.300,00</b>
<b>Finanzierungstätigkeit</b>										
<b>SU 35</b>	<b>Summe Einzahlungen aus der Finanzierungstätigkeit</b>							<b>0,00</b>	<b>0,00</b>	<b>0,00</b>
<b>SU 36</b>	<b>Summe Auszahlungen aus der Finanzierungstätigkeit</b>							<b>0,00</b>	<b>0,00</b>	<b>0,00</b>
<b>SA4</b>	<b>Saldo (4) Geldfluss aus der Finanzierungstätigkeit (35 - 36)</b>							<b>0,00</b>	<b>0,00</b>	<b>0,00</b>

		MVAG	MVAG	QU	Ergebnisrechnung			Finanzierungsrechnung		
		EH	FH		RA 2020	VA 2020	RA - VA	RA 2020	VA 2020	RA - VA
<b>SA5</b>	<b>Saldo (5) Geldfluss aus der voranschlagswirksamen Gebarung (Saldo 3 + Saldo 4)</b>							<b>400,00</b>	<b>5.700,00</b>	<b>-5.300,00</b>
<b>091</b>	<b>Personalausbildung und Personalfortbildung</b>									
<b>091000</b>	<b>Personalausbildung und Personalfortbildung</b>									
<b>Operative Gebarung</b>										
<b>SU 21 / 31</b>	<b>Summe Erträge / Einzahlungen operative Gebarung</b>				<b>0,00</b>	<b>0,00</b>	<b>0,00</b>	<b>0,00</b>	<b>0,00</b>	<b>0,00</b>
1/091000-728000	Personalausbildung	2225	3225	24	3.901,24	16.000,00	-12.098,76	3.721,24	16.000,00	-12.278,76
<b>SU 22 / 32</b>	<b>Summe Aufwendungen / Auszahlungen operative Gebarung</b>				<b>3.901,24</b>	<b>16.000,00</b>	<b>-12.098,76</b>	<b>3.721,24</b>	<b>16.000,00</b>	<b>-12.278,76</b>
<b>SA 0 / SA 1</b>	<b>(0) Nettoergebnis (21 - 22) / (1) Geldfluss operative Gebarung (31 - 32)</b>				<b>-3.901,24</b>	<b>-16.000,00</b>	<b>12.098,76</b>	<b>-3.721,24</b>	<b>-16.000,00</b>	<b>12.278,76</b>
<b>SU 23</b>	<b>Summe Haushaltsrücklagen</b>				<b>0,00</b>	<b>0,00</b>	<b>0,00</b>	<b>0,00</b>	<b>0,00</b>	<b>0,00</b>
<b>SA00</b>	<b>Nettoergebnis nach Zuw./Entn. Haushaltsrücklagen (Saldo 0 +/- SU23)</b>				<b>-3.901,24</b>	<b>-16.000,00</b>	<b>12.098,76</b>			
<b>Investive Gebarung</b>										
<b>SU 33</b>	<b>Summe Einzahlungen investive Gebarung</b>							<b>0,00</b>	<b>0,00</b>	<b>0,00</b>
<b>SU 34</b>	<b>Summe Auszahlungen investive Gebarung</b>							<b>0,00</b>	<b>0,00</b>	<b>0,00</b>
<b>SA2</b>	<b>Saldo (2) Geldfluss aus der Investiven Gebarung (33 - 34)</b>							<b>0,00</b>	<b>0,00</b>	<b>0,00</b>
<b>SA3</b>	<b>Saldo (3) Nettofinanzierungssaldo (Saldo 1 + Saldo 2)</b>							<b>-3.721,24</b>	<b>-16.000,00</b>	<b>12.278,76</b>
<b>Finanzierungstätigkeit</b>										
<b>SU 35</b>	<b>Summe Einzahlungen aus der Finanzierungstätigkeit</b>							<b>0,00</b>	<b>0,00</b>	<b>0,00</b>
<b>SU 36</b>	<b>Summe Auszahlungen aus der Finanzierungstätigkeit</b>							<b>0,00</b>	<b>0,00</b>	<b>0,00</b>
<b>SA4</b>	<b>Saldo (4) Geldfluss aus der Finanzierungstätigkeit (35 - 36)</b>							<b>0,00</b>	<b>0,00</b>	<b>0,00</b>
<b>SA5</b>	<b>Saldo (5) Geldfluss aus der voranschlagswirksamen Gebarung (Saldo 3 + Saldo 4)</b>							<b>-3.721,24</b>	<b>-16.000,00</b>	<b>12.278,76</b>
<b>094</b>	<b>Gemeinschaftspflege</b>									
<b>094000</b>	<b>Gemeinschaftspflege</b>									
<b>Operative Gebarung</b>										
<b>SU 21 / 31</b>	<b>Summe Erträge / Einzahlungen operative Gebarung</b>				<b>0,00</b>	<b>0,00</b>	<b>0,00</b>	<b>0,00</b>	<b>0,00</b>	<b>0,00</b>
1/094000-728000	Betriebsausflüge und Gemeinschaftspflege	2225	3225	24	4.349,00	13.000,00	-8.651,00	9.953,90	20.000,00	-10.046,10
<b>SU 22 / 32</b>	<b>Summe Aufwendungen / Auszahlungen operative Gebarung</b>				<b>4.349,00</b>	<b>13.000,00</b>	<b>-8.651,00</b>	<b>9.953,90</b>	<b>20.000,00</b>	<b>-10.046,10</b>
<b>SA 0 / SA 1</b>	<b>(0) Nettoergebnis (21 - 22) / (1) Geldfluss operative Gebarung (31 - 32)</b>				<b>-4.349,00</b>	<b>-13.000,00</b>	<b>8.651,00</b>	<b>-9.953,90</b>	<b>-20.000,00</b>	<b>10.046,10</b>
<b>SU 23</b>	<b>Summe Haushaltsrücklagen</b>				<b>0,00</b>	<b>0,00</b>	<b>0,00</b>	<b>0,00</b>	<b>0,00</b>	<b>0,00</b>
<b>SA00</b>	<b>Nettoergebnis nach Zuw./Entn. Haushaltsrücklagen (Saldo 0 +/- SU23)</b>				<b>-4.349,00</b>	<b>-13.000,00</b>	<b>8.651,00</b>			
<b>Investive Gebarung</b>										
<b>SU 33</b>	<b>Summe Einzahlungen investive Gebarung</b>							<b>0,00</b>	<b>0,00</b>	<b>0,00</b>
<b>SU 34</b>	<b>Summe Auszahlungen investive Gebarung</b>							<b>0,00</b>	<b>0,00</b>	<b>0,00</b>
<b>SA2</b>	<b>Saldo (2) Geldfluss aus der Investiven Gebarung (33 - 34)</b>							<b>0,00</b>	<b>0,00</b>	<b>0,00</b>
<b>SA3</b>	<b>Saldo (3) Nettofinanzierungssaldo (Saldo 1 + Saldo 2)</b>							<b>-9.953,90</b>	<b>-20.000,00</b>	<b>10.046,10</b>

		MVAG	MVAG	QU	Ergebnisrechnung			Finanzierungsrechnung		
		EH	FH		RA 2020	VA 2020	RA - VA	RA 2020	VA 2020	RA - VA
<b>Finanzierungstätigkeit</b>										
<b>SU 35</b>	Summe Einzahlungen aus der Finanzierungstätigkeit							0,00	0,00	0,00
<b>SU 36</b>	Summe Auszahlungen aus der Finanzierungstätigkeit							0,00	0,00	0,00
<b>SA4</b>	Saldo (4) Geldfluss aus der Finanzierungstätigkeit (35 – 36)							0,00	0,00	0,00
<b>SA5</b>	Saldo (5) Geldfluss aus der voranschlagswirksamen Gebarung (Saldo 3 + Saldo 4)							-9.953,90	-20.000,00	10.046,10

		MVAG	MVAG	QU	Ergebnisrechnung			Finanzierungsrechnung		
		EH	FH		RA 2020	VA 2020	RA - VA	RA 2020	VA 2020	RA - VA
1 Öffentliche Ordnung und Sicherheit										
13	Sonderpolizei									
131	Bau- und Feuerpolizei									
131000	Bau- und Feuerpolizei									
Operative Gebarung										
2/131000+816000	Sachverständigenhonorare	2114	3114	13	7.687,39	10.000,00	-2.312,61	7.849,06	10.000,00	-2.150,94
SU 21 / 31	Summe Erträge / Einzahlungen operative Gebarung				7.687,39	10.000,00	-2.312,61	7.849,06	10.000,00	-2.150,94
1/131000-640000	Sachverständigenhonorare	2222	3222	24	11.470,35	19.000,00	-7.529,65	11.470,35	19.000,00	-7.529,65
SU 22 / 32	Summe Aufwendungen / Auszahlungen operative Gebarung				11.470,35	19.000,00	-7.529,65	11.470,35	19.000,00	-7.529,65
SA 0 / SA 1	(0) Nettoergebnis (21 - 22) / (1) Geldfluss operative Gebarung (31 – 32)				-3.782,96	-9.000,00	5.217,04	-3.621,29	-9.000,00	5.378,71
SU 23	Summe Haushaltsrücklagen				0,00	0,00	0,00	0,00	0,00	0,00
SA00	Nettoergebnis nach Zuw./Entn. Haushaltsrücklagen (Saldo 0 +/- SU23)				-3.782,96	-9.000,00	5.217,04			
Investive Gebarung										
SU 33	Summe Einzahlungen investive Gebarung							0,00	0,00	0,00
SU 34	Summe Auszahlungen investive Gebarung							0,00	0,00	0,00
SA2	Saldo (2) Geldfluss aus der Investiven Gebarung (33 – 34)							0,00	0,00	0,00
SA3	Saldo (3) Nettofinanzierungssaldo (Saldo 1 + Saldo 2)							-3.621,29	-9.000,00	5.378,71
Finanzierungstätigkeit										
SU 35	Summe Einzahlungen aus der Finanzierungstätigkeit							0,00	0,00	0,00
SU 36	Summe Auszahlungen aus der Finanzierungstätigkeit							0,00	0,00	0,00
SA4	Saldo (4) Geldfluss aus der Finanzierungstätigkeit (35 – 36)							0,00	0,00	0,00
SA5	Saldo (5) Geldfluss aus der voranschlagswirksamen Gebarung (Saldo 3 + Saldo 4)							-3.621,29	-9.000,00	5.378,71
132	Gesundheitspolizei									
132000	Gesundheitspolizei									
Operative Gebarung										
SU 21 / 31	Summe Erträge / Einzahlungen operative Gebarung				0,00	0,00	0,00	0,00	0,00	0,00
1/132000-728000	Totenbeschau	2225	3225	24	7.903,00	9.000,00	-1.097,00	4.663,00	9.000,00	-4.337,00
SU 22 / 32	Summe Aufwendungen / Auszahlungen operative Gebarung				7.903,00	9.000,00	-1.097,00	4.663,00	9.000,00	-4.337,00
SA 0 / SA 1	(0) Nettoergebnis (21 - 22) / (1) Geldfluss operative Gebarung (31 – 32)				-7.903,00	-9.000,00	1.097,00	-4.663,00	-9.000,00	4.337,00
SU 23	Summe Haushaltsrücklagen				0,00	0,00	0,00	0,00	0,00	0,00
SA00	Nettoergebnis nach Zuw./Entn. Haushaltsrücklagen (Saldo 0 +/- SU23)				-7.903,00	-9.000,00	1.097,00			
Investive Gebarung										
SU 33	Summe Einzahlungen investive Gebarung							0,00	0,00	0,00
SU 34	Summe Auszahlungen investive Gebarung							0,00	0,00	0,00
SA2	Saldo (2) Geldfluss aus der Investiven Gebarung (33 – 34)							0,00	0,00	0,00

		MVAG	MVAG	QU	Ergebnisrechnung			Finanzierungsrechnung		
		EH	FH		RA 2020	VA 2020	RA - VA	RA 2020	VA 2020	RA - VA
<b>SA3</b>	<b>Saldo (3) Nettofinanzierungssaldo (Saldo 1 + Saldo 2)</b>							<b>-4.663,00</b>	<b>-9.000,00</b>	<b>4.337,00</b>
<b>Finanzierungstätigkeit</b>										
<b>SU 35</b>	<b>Summe Einzahlungen aus der Finanzierungstätigkeit</b>							<b>0,00</b>	<b>0,00</b>	<b>0,00</b>
<b>SU 36</b>	<b>Summe Auszahlungen aus der Finanzierungstätigkeit</b>							<b>0,00</b>	<b>0,00</b>	<b>0,00</b>
<b>SA4</b>	<b>Saldo (4) Geldfluss aus der Finanzierungstätigkeit (35 – 36)</b>							<b>0,00</b>	<b>0,00</b>	<b>0,00</b>
<b>SA5</b>	<b>Saldo (5) Geldfluss aus der voranschlagswirksamen Gebarung (Saldo 3 + Saldo 4)</b>							<b>-4.663,00</b>	<b>-9.000,00</b>	<b>4.337,00</b>
<b>133 Veterinärpolizei</b>										
<b>133000 Veterinärpolizei</b>										
<b>Operative Gebarung</b>										
2/133000+808000	Hundemarken	2116	3116	16	121,68	100,00	21,68	101,40	100,00	1,40
<b>SU 21 / 31</b>	<b>Summe Erträge / Einzahlungen operative Gebarung</b>				<b>121,68</b>	<b>100,00</b>	<b>21,68</b>	<b>101,40</b>	<b>100,00</b>	<b>1,40</b>
1/133000-413000	Hundemarken	2221	3221	23		100,00	-100,00		100,00	-100,00
<b>SU 22 / 32</b>	<b>Summe Aufwendungen / Auszahlungen operative Gebarung</b>				<b>0,00</b>	<b>100,00</b>	<b>-100,00</b>	<b>0,00</b>	<b>100,00</b>	<b>-100,00</b>
<b>SA 0 / SA 1</b>	<b>(0) Nettoergebnis (21 - 22) / (1) Geldfluss operative Gebarung (31 – 32)</b>				<b>121,68</b>	<b>0,00</b>	<b>121,68</b>	<b>101,40</b>	<b>0,00</b>	<b>101,40</b>
<b>SU 23</b>	<b>Summe Haushaltsrücklagen</b>				<b>0,00</b>	<b>0,00</b>	<b>0,00</b>	<b>0,00</b>	<b>0,00</b>	<b>0,00</b>
<b>SA00</b>	<b>Nettoergebnis nach Zuw./Entn. Haushaltsrücklagen (Saldo 0 +/- SU23)</b>				<b>121,68</b>	<b>0,00</b>	<b>121,68</b>			
<b>Investive Gebarung</b>										
<b>SU 33</b>	<b>Summe Einzahlungen investive Gebarung</b>							<b>0,00</b>	<b>0,00</b>	<b>0,00</b>
<b>SU 34</b>	<b>Summe Auszahlungen investive Gebarung</b>							<b>0,00</b>	<b>0,00</b>	<b>0,00</b>
<b>SA2</b>	<b>Saldo (2) Geldfluss aus der Investiven Gebarung (33 – 34)</b>							<b>0,00</b>	<b>0,00</b>	<b>0,00</b>
<b>SA3</b>	<b>Saldo (3) Nettofinanzierungssaldo (Saldo 1 + Saldo 2)</b>							<b>101,40</b>	<b>0,00</b>	<b>101,40</b>
<b>Finanzierungstätigkeit</b>										
<b>SU 35</b>	<b>Summe Einzahlungen aus der Finanzierungstätigkeit</b>							<b>0,00</b>	<b>0,00</b>	<b>0,00</b>
<b>SU 36</b>	<b>Summe Auszahlungen aus der Finanzierungstätigkeit</b>							<b>0,00</b>	<b>0,00</b>	<b>0,00</b>
<b>SA4</b>	<b>Saldo (4) Geldfluss aus der Finanzierungstätigkeit (35 – 36)</b>							<b>0,00</b>	<b>0,00</b>	<b>0,00</b>
<b>SA5</b>	<b>Saldo (5) Geldfluss aus der voranschlagswirksamen Gebarung (Saldo 3 + Saldo 4)</b>							<b>101,40</b>	<b>0,00</b>	<b>101,40</b>
<b>16 Feuerwehrwesen</b>										
<b>163 Freiwillige Feuerwehren</b>										
<b>163000 Freiwillige Feuerwehren</b>										
<b>Operative Gebarung</b>										
2/163000+813000	Erträge aus der Auflösung von Investitionszuschüssen (Kapitaltransfers)	2127			24.823,37	22.300,00	2.523,37			
6/163000+829910	Sonstige Erträge	2116	3116	18	27.773,48	48.000,00	-20.226,52	27.773,48	48.000,00	-20.226,52
<b>SU 21 / 31</b>	<b>Summe Erträge / Einzahlungen operative Gebarung</b>				<b>52.596,85</b>	<b>70.300,00</b>	<b>-17.703,15</b>	<b>27.773,48</b>	<b>48.000,00</b>	<b>-20.226,52</b>
1/163000-400000	Geringwertige Wirtschaftsgüter	2221	3221	23		200,00	-200,00		200,00	-200,00

		MVAG	MVAG	QU	Ergebnisrechnung			Finanzierungsrechnung		
		EH	FH		RA 2020	VA 2020	RA - VA	RA 2020	VA 2020	RA - VA
1/163000-452000	Treibstoffe	2221	3221	23	2.172,05	3.300,00	-1.127,95	2.172,96	3.300,00	-1.127,04
1/163000-600000	Strom	2222	3222	24	3.752,15	3.800,00	-47,85	3.752,15	3.800,00	-47,85
1/163000-600100	Gas	2222	3222	24	5.014,33	5.200,00	-185,67	5.014,33	5.200,00	-185,67
1/163000-600200	Wasser	2222	3222	24	52,27	100,00	-47,73	52,27	100,00	-47,73
1/163000-614000	Instandhaltung Gebäude	2224	3224	24	6.345,91	6.500,00	-154,09	6.345,91	6.500,00	-154,09
1/163000-614100	Wartungsverträge	2224	3224	24	2.310,34	1.400,00	910,34	1.620,34	1.400,00	220,34
1/163000-617000	Instandhaltung Fahrzeuge	2224	3224	24	10.937,10	13.500,00	-2.562,90	7.948,40	13.500,00	-5.551,60
1/163000-631000	Telefon, Telefax	2222	3222	24	964,37	1.000,00	-35,63	964,23	1.000,00	-35,77
1/163000-650000	Zinsen für Finanzschulden in Euro	2241	3241	25	1.135,41	1.700,00	-564,59	1.135,41	1.700,00	-564,59
1/163000-670000	Versicherungen	2222	3222	24	6.036,31	5.800,00	236,31	6.036,31	5.800,00	236,31
1/163000-680000	Planmäßige Abschreibung	2226			77.404,65	71.900,00	5.504,65			
1/163000-711000	Gebühren Benützung Gemeindeeinrichtungen	2225	3225	24	2.027,04	2.100,00	-72,96	2.027,04	2.100,00	-72,96
1/163000-728000	Entgelte für sonstige Leistungen	2225	3225	24	26.491,27	16.500,00	9.991,27	17.613,67	16.500,00	1.113,67
1/163000-754000	Laufende Transferzahlungen an sonstige Träger des öffentlichen Rechtes	2231	3231	26	44.500,00	44.500,00		44.500,00	44.500,00	
<b>SU 22 / 32</b>	<b>Summe Aufwendungen / Auszahlungen operative Gebarung</b>				<b>189.143,20</b>	<b>177.500,00</b>	<b>11.643,20</b>	<b>99.183,02</b>	<b>105.600,00</b>	<b>-6.416,98</b>
<b>SA 0 / SA 1</b>	<b>(0) Nettoergebnis (21 - 22) / (1) Geldfluss operative Gebarung (31 - 32)</b>				<b>-136.546,35</b>	<b>-107.200,00</b>	<b>-29.346,35</b>	<b>-71.409,54</b>	<b>-57.600,00</b>	<b>-13.809,54</b>
<b>SU 23</b>	<b>Summe Haushaltsrücklagen</b>				<b>0,00</b>	<b>0,00</b>	<b>0,00</b>	<b>0,00</b>	<b>0,00</b>	<b>0,00</b>
<b>SA00</b>	<b>Nettoergebnis nach Zuw./Entn. Haushaltsrücklagen (Saldo 0 +/- SU23)</b>				<b>-136.546,35</b>	<b>-107.200,00</b>	<b>-29.346,35</b>			
<b>Investive Gebarung</b>										
6/163000+303000	Kapitaltransfers von sonstigen Trägern des öffentlichen Rechts und Sozialversicherungsträgern		3331	33				48.023,27	48.000,00	23,27
<b>SU 33</b>	<b>Summe Einzahlungen investive Gebarung</b>							<b>48.023,27</b>	<b>48.000,00</b>	<b>23,27</b>
5/163000-001000	Unbebaute Grundstücke		3412	40				229.750,20	250.000,00	-20.249,80
5/163000-040000	Fahrzeugankauf		3414	41				96.046,55	96.000,00	46,55
1/163000-042000	Amts-, Betriebs- und Geschäftsausstattung		3415	41					1.300,00	-1.300,00
<b>SU 34</b>	<b>Summe Auszahlungen investive Gebarung</b>							<b>325.796,75</b>	<b>347.300,00</b>	<b>-21.503,25</b>
<b>SA2</b>	<b>Saldo (2) Geldfluss aus der Investiven Gebarung (33 - 34)</b>							<b>-277.773,48</b>	<b>-299.300,00</b>	<b>21.526,52</b>
<b>SA3</b>	<b>Saldo (3) Nettofinanzierungssaldo (Saldo 1 + Saldo 2)</b>							<b>-349.183,02</b>	<b>-356.900,00</b>	<b>7.716,98</b>
<b>Finanzierungstätigkeit</b>										
6/163000+346000	Investitionsdarlehen von Finanzunternehmen		3514	55				250.000,00	250.000,00	
<b>SU 35</b>	<b>Summe Einzahlungen aus der Finanzierungstätigkeit</b>							<b>250.000,00</b>	<b>250.000,00</b>	<b>0,00</b>
1/163000-346000	Investitionsdarlehen von Finanzunternehmen		3614	65				8.333,33	8.300,00	33,33
<b>SU 36</b>	<b>Summe Auszahlungen aus der Finanzierungstätigkeit</b>							<b>8.333,33</b>	<b>8.300,00</b>	<b>33,33</b>
<b>SA4</b>	<b>Saldo (4) Geldfluss aus der Finanzierungstätigkeit (35 - 36)</b>							<b>241.666,67</b>	<b>241.700,00</b>	<b>-33,33</b>

		MVAG	MVAG	QU	Ergebnisrechnung			Finanzierungsrechnung		
		EH	FH		RA 2020	VA 2020	RA - VA	RA 2020	VA 2020	RA - VA
<b>SA5</b>	<b>Saldo (5) Geldfluss aus der voranschlagswirksamen Gebarung (Saldo 3 + Saldo 4)</b>							<b>-107.516,35</b>	<b>-115.200,00</b>	<b>7.683,65</b>
<b>164</b>	<b>Förderung der Brandbekämpfung und Brandverhütung</b>									
<b>164000</b>	<b>Förderung der Brandbekämpfung und Brandverhütung</b>									
<b>Operative Gebarung</b>										
<b>SU 21 / 31</b>	<b>Summe Erträge / Einzahlungen operative Gebarung</b>				<b>0,00</b>	<b>0,00</b>	<b>0,00</b>	<b>0,00</b>	<b>0,00</b>	<b>0,00</b>
1/164000-728000	Entgelte für sonstige Leistungen	2225	3225	24	3.316,26	3.100,00	216,26	3.057,63	3.100,00	-42,37
<b>SU 22 / 32</b>	<b>Summe Aufwendungen / Auszahlungen operative Gebarung</b>				<b>3.316,26</b>	<b>3.100,00</b>	<b>216,26</b>	<b>3.057,63</b>	<b>3.100,00</b>	<b>-42,37</b>
<b>SA 0 / SA 1</b>	<b>(0) Nettoergebnis (21 - 22) / (1) Geldfluss operative Gebarung (31 - 32)</b>				<b>-3.316,26</b>	<b>-3.100,00</b>	<b>-216,26</b>	<b>-3.057,63</b>	<b>-3.100,00</b>	<b>42,37</b>
<b>SU 23</b>	<b>Summe Haushaltsrücklagen</b>				<b>0,00</b>	<b>0,00</b>	<b>0,00</b>	<b>0,00</b>	<b>0,00</b>	<b>0,00</b>
<b>SA00</b>	<b>Nettoergebnis nach Zuw./Entn. Haushaltsrücklagen (Saldo 0 +/- SU23)</b>				<b>-3.316,26</b>	<b>-3.100,00</b>	<b>-216,26</b>			
<b>Investive Gebarung</b>										
<b>SU 33</b>	<b>Summe Einzahlungen investive Gebarung</b>							<b>0,00</b>	<b>0,00</b>	<b>0,00</b>
<b>SU 34</b>	<b>Summe Auszahlungen investive Gebarung</b>							<b>0,00</b>	<b>0,00</b>	<b>0,00</b>
<b>SA2</b>	<b>Saldo (2) Geldfluss aus der Investiven Gebarung (33 - 34)</b>							<b>0,00</b>	<b>0,00</b>	<b>0,00</b>
<b>SA3</b>	<b>Saldo (3) Nettofinanzierungssaldo (Saldo 1 + Saldo 2)</b>							<b>-3.057,63</b>	<b>-3.100,00</b>	<b>42,37</b>
<b>Finanzierungstätigkeit</b>										
<b>SU 35</b>	<b>Summe Einzahlungen aus der Finanzierungstätigkeit</b>							<b>0,00</b>	<b>0,00</b>	<b>0,00</b>
<b>SU 36</b>	<b>Summe Auszahlungen aus der Finanzierungstätigkeit</b>							<b>0,00</b>	<b>0,00</b>	<b>0,00</b>
<b>SA4</b>	<b>Saldo (4) Geldfluss aus der Finanzierungstätigkeit (35 - 36)</b>							<b>0,00</b>	<b>0,00</b>	<b>0,00</b>
<b>SA5</b>	<b>Saldo (5) Geldfluss aus der voranschlagswirksamen Gebarung (Saldo 3 + Saldo 4)</b>							<b>-3.057,63</b>	<b>-3.100,00</b>	<b>42,37</b>
<b>18</b>	<b>Landesverteidigung</b>									
<b>180</b>	<b>Zivilschutz</b>									
<b>180000</b>	<b>Zivilschutz</b>									
<b>Operative Gebarung</b>										
2/180000+813000	Erträge aus der Auflösung von Investitionszuschüssen (Kapitaltransfers)	2127			99,00		99,00			
<b>SU 21 / 31</b>	<b>Summe Erträge / Einzahlungen operative Gebarung</b>				<b>99,00</b>	<b>0,00</b>	<b>99,00</b>	<b>0,00</b>	<b>0,00</b>	<b>0,00</b>
1/180000-680000	Planmäßige Abschreibung	2226			659,71		659,71			
1/180000-728000	Zivilschutz	2225	3225	24	880,02	1.400,00	-519,98	880,02	1.400,00	-519,98
<b>SU 22 / 32</b>	<b>Summe Aufwendungen / Auszahlungen operative Gebarung</b>				<b>1.539,73</b>	<b>1.400,00</b>	<b>139,73</b>	<b>880,02</b>	<b>1.400,00</b>	<b>-519,98</b>
<b>SA 0 / SA 1</b>	<b>(0) Nettoergebnis (21 - 22) / (1) Geldfluss operative Gebarung (31 - 32)</b>				<b>-1.440,73</b>	<b>-1.400,00</b>	<b>-40,73</b>	<b>-880,02</b>	<b>-1.400,00</b>	<b>519,98</b>
<b>SU 23</b>	<b>Summe Haushaltsrücklagen</b>				<b>0,00</b>	<b>0,00</b>	<b>0,00</b>	<b>0,00</b>	<b>0,00</b>	<b>0,00</b>
<b>SA00</b>	<b>Nettoergebnis nach Zuw./Entn. Haushaltsrücklagen (Saldo 0 +/- SU23)</b>				<b>-1.440,73</b>	<b>-1.400,00</b>	<b>-40,73</b>			
<b>Investive Gebarung</b>										
<b>SU 33</b>	<b>Summe Einzahlungen investive Gebarung</b>							<b>0,00</b>	<b>0,00</b>	<b>0,00</b>

		MVAG	MVAG	QU	Ergebnisrechnung			Finanzierungsrechnung		
		EH	FH		RA 2020	VA 2020	RA - VA	RA 2020	VA 2020	RA - VA
SU 34	Summe Auszahlungen investive Gebarung							0,00	0,00	0,00
SA2	Saldo (2) Geldfluss aus der Investiven Gebarung (33 – 34)							0,00	0,00	0,00
SA3	Saldo (3) Nettofinanzierungssaldo (Saldo 1 + Saldo 2)							-880,02	-1.400,00	519,98
Finanzierungstätigkeit										
SU 35	Summe Einzahlungen aus der Finanzierungstätigkeit							0,00	0,00	0,00
SU 36	Summe Auszahlungen aus der Finanzierungstätigkeit							0,00	0,00	0,00
SA4	Saldo (4) Geldfluss aus der Finanzierungstätigkeit (35 – 36)							0,00	0,00	0,00
SA5	Saldo (5) Geldfluss aus der voranschlagswirksamen Gebarung (Saldo 3 + Saldo 4)							-880,02	-1.400,00	519,98



					Ergebnisrechnung			Finanzierungsrechnung		
					RA 2020	VA 2020	RA - VA	RA 2020	VA 2020	RA - VA
2 Unterricht, Erziehung, Sport und Wissenschaft										
21	Allgemeinbildender Unterricht									
211	Volksschulen									
211000	Volksschulen									
Operative Gebarung										
2/211000+811000	Miet- und Pächtertrag	2115	3115	14	105,00		105,00	105,00		105,00
2/211000+813000	Erträge aus der Auflösung von Investitionszuschüssen (Kapitaltransfers)	2127			26.684,81	26.700,00	-15,19			
2/211000+816000	Frühbetreuung	2114	3114	13	1.458,00	900,00	558,00	1.512,00	900,00	612,00
2/211000+817000	Erträge aus der Auflösung von sonstigen Rückstellungen	2117			1.104,48		1.104,48			
2/211000+861000	Transfers von Ländern, Landesfonds und Landeskammern	2121	3121	15	7.314,85	7.300,00	14,85	7.314,85	7.300,00	14,85
2/211000+861100	Transfers von Ländern, Landesfonds und Landeskammern - Auladach	2121	3121	15		2.800,00	-2.800,00	2.894,62	2.800,00	94,62
2/211000+861200	Transfers von Ländern, Landesfonds und Landeskammern - Vorhaben Vorjahre	2121	3121	15	9.400,00	4.900,00	4.500,00	9.400,00	4.900,00	4.500,00
SU 21 / 31	Summe Erträge / Einzahlungen operative Gebarung				46.067,14	42.600,00	3.467,14	21.226,47	15.900,00	5.326,47
1/211000-400000	Geringwertige Wirtschaftsgüter	2221	3221	23	1.102,55	1.500,00	-397,45	1.102,55	1.500,00	-397,45
1/211000-400100	Dienstkleidung	2221	3221	23	126,60	300,00	-173,40	126,60	300,00	-173,40
1/211000-454000	Reinigungsmittel	2221	3221	23	3.438,82	2.200,00	1.238,82	3.324,08	2.200,00	1.124,08
1/211000-456000	Büromaterial	2221	3221	23	512,53	500,00	12,53	512,53	500,00	12,53
1/211000-457000	Druckwerke	2221	3221	23	53,35	100,00	-46,65	53,35	100,00	-46,65
1/211000-511000	Bezüge VB in handwerklicher Verwendung	2211	3211	20	67.045,51	64.300,00	2.745,51	67.045,51	64.300,00	2.745,51
1/211000-565000	Mehrleistungsvergütungen	2211	3211	20	293,32	1.000,00	-706,68	293,32	1.000,00	-706,68
1/211000-569000	Nebengebühren	2211	3211	20	5.377,41	5.300,00	77,41	5.377,41	5.300,00	77,41
1/211000-580000	DGB für Familienbeihilfen	2212	3212	20	2.745,74	2.700,00	45,74	2.745,74	2.700,00	45,74
1/211000-582000	Sonstige DGB zur sozialen Sicherheit	2212	3212	20	14.855,85	14.600,00	255,85	14.855,85	14.600,00	255,85
1/211000-591000	Dotierung von Rückstellungen für Abfertigungen	2214			2.872,42	2.300,00	572,42			
1/211000-592000	Dotierung von Rückstellungen für Jubiläumszuwendungen	2214			731,11	600,00	131,11			
1/211000-593000	Dotierung von Rückstellungen für nicht konsumierte Urlaube	2214			175,60		175,60			
1/211000-600000	Strom	2222	3222	24	4.660,47	6.000,00	-1.339,53	4.334,53	6.000,00	-1.665,47
1/211000-600100	Gas	2222	3222	24	10.129,77	13.000,00	-2.870,23	10.129,77	13.000,00	-2.870,23
1/211000-600200	Wasser	2222	3222	24	219,02	300,00	-80,98	219,02	300,00	-80,98
1/211000-600300	Wärme	2222	3222	24	284,05	300,00	-15,95	229,38	300,00	-70,62
1/211000-614000	Instandhaltung Gebäude	2224	3224	24	5.791,31	11.600,00	-5.808,69	5.445,64	11.600,00	-6.154,36

		MVAG	MVAG	QU	Ergebnisrechnung			Finanzierungsrechnung		
		EH	FH		RA 2020	VA 2020	RA - VA	RA 2020	VA 2020	RA - VA
1/211000-614100	Wartungsverträge	2224	3224	24	10.058,54	9.800,00	258,54	9.222,14	9.800,00	-577,86
1/211000-631000	Telefon, Telefax	2222	3222	24	1.658,67	1.500,00	158,67	1.643,66	1.500,00	143,66
1/211000-650000	Kreditzinsen	2241	3241	25	2.042,01	2.000,00	42,01	2.042,01	2.000,00	42,01
1/211000-670000	Versicherungen	2222	3222	24	4.160,77	4.300,00	-139,23	4.160,77	4.300,00	-139,23
1/211000-680000	Planmäßige Abschreibung	2226			107.128,53	93.000,00	14.128,53			
1/211000-700000	Miet- und Pachtaufwand - Multifunktionsgerät (Drucker, Scanner,...)	2223	3223	24	1.049,92	1.100,00	-50,08	1.049,92	1.100,00	-50,08
1/211000-711000	Gebühren Benützung Gemeindeeinrichtungen	2225	3225	24	8.964,54	9.100,00	-135,46	8.964,54	9.100,00	-135,46
1/211000-724000	Reisegebühren	2225	3225	24	22,60	100,00	-77,40	22,60	100,00	-77,40
1/211000-728000	Entgelte für sonstige Leistungen	2225	3225	24	10.474,04	11.800,00	-1.325,96	10.278,32	11.800,00	-1.521,68
1/211000-728100	Wartungsverträge und Reparaturen EDV	2225	3225	24	5.575,80	8.400,00	-2.824,20	5.788,66	8.400,00	-2.611,34
1/211000-728200	Ausflüge und Projekte	2225	3225	24	920,00	6.500,00	-5.580,00	920,00	6.500,00	-5.580,00
1/211000-752000	Schulumlage Volksschulen	2231	3231	26		4.700,00	-4.700,00		4.700,00	-4.700,00
1/211000-768000	Unterrichtsmaterial	2234	3234	27	9.049,08	8.200,00	849,08	9.580,71	8.200,00	1.380,71
1/211000-768100	Transferzahlungen an private Haushalte	2234	3234	27	1.205,10	1.500,00	-294,90	1.205,10	1.500,00	-294,90
<b>SU 22 / 32</b>	<b>Summe Aufwendungen / Auszahlungen operative Gebarung</b>				<b>282.725,03</b>	<b>288.600,00</b>	<b>-5.874,97</b>	<b>170.673,71</b>	<b>192.700,00</b>	<b>-22.026,29</b>
<b>SA 0 / SA 1</b>	<b>(0) Nettoergebnis (21 - 22) / (1) Geldfluss operative Gebarung (31 - 32)</b>				<b>-236.657,89</b>	<b>-246.000,00</b>	<b>9.342,11</b>	<b>-149.447,24</b>	<b>-176.800,00</b>	<b>27.352,76</b>
<b>SU 23</b>	<b>Summe Haushaltsrücklagen</b>				<b>0,00</b>	<b>0,00</b>	<b>0,00</b>	<b>0,00</b>	<b>0,00</b>	<b>0,00</b>
<b>SA00</b>	<b>Nettoergebnis nach Zuw./Entn. Haushaltsrücklagen (Saldo 0 +/- SU23)</b>				<b>-236.657,89</b>	<b>-246.000,00</b>	<b>9.342,11</b>			
<b>Investive Gebarung</b>										
<b>SU 33</b>	<b>Summe Einzahlungen investive Gebarung</b>							<b>0,00</b>	<b>0,00</b>	<b>0,00</b>
1/211000-042000	Amts-, Betriebs- und Geschäftsausstattung		3415	41				30.054,59	36.000,00	-5.945,41
<b>SU 34</b>	<b>Summe Auszahlungen investive Gebarung</b>							<b>30.054,59</b>	<b>36.000,00</b>	<b>-5.945,41</b>
<b>SA2</b>	<b>Saldo (2) Geldfluss aus der Investiven Gebarung (33 - 34)</b>							<b>-30.054,59</b>	<b>-36.000,00</b>	<b>5.945,41</b>
<b>SA3</b>	<b>Saldo (3) Nettofinanzierungssaldo (Saldo 1 + Saldo 2)</b>							<b>-179.501,83</b>	<b>-212.800,00</b>	<b>33.298,17</b>
<b>Finanzierungstätigkeit</b>										
<b>SU 35</b>	<b>Summe Einzahlungen aus der Finanzierungstätigkeit</b>							<b>0,00</b>	<b>0,00</b>	<b>0,00</b>
1/211000-346000	Tilgung Bankdarlehen		3614	65				89.983,11	89.900,00	83,11
<b>SU 36</b>	<b>Summe Auszahlungen aus der Finanzierungstätigkeit</b>							<b>89.983,11</b>	<b>89.900,00</b>	<b>83,11</b>
<b>SA4</b>	<b>Saldo (4) Geldfluss aus der Finanzierungstätigkeit (35 - 36)</b>							<b>-89.983,11</b>	<b>-89.900,00</b>	<b>-83,11</b>
<b>SA5</b>	<b>Saldo (5) Geldfluss aus der voranschlagswirksamen Gebarung (Saldo 3 + Saldo 4)</b>							<b>-269.484,94</b>	<b>-302.700,00</b>	<b>33.215,06</b>
<b>211100 Volksschule - Hort</b>										
<b>Operative Gebarung</b>										
2/211100+817000	Erträge aus der Auflösung von sonstigen Rückstellungen	2117			4.920,06		4.920,06			
2/211100+827000	Hortbeitrag	2116	3116	18	49.464,28	63.000,00	-13.535,72	51.095,81	63.000,00	-11.904,19

		MVAG			Ergebnisrechnung			Finanzierungsrechnung		
		EH	FH	QU	RA 2020	VA 2020	RA - VA	RA 2020	VA 2020	RA - VA
2/211100+828000	Hortessen	2116	3116	18	29.699,97	50.000,00	-20.300,03	28.480,18	50.000,00	-21.519,82
2/211100+828100	Lohnausgleich Altersteilzeit	2116	3116	18	7.318,18	7.000,00	318,18	7.318,18	7.000,00	318,18
2/211100+861000	Transfers von Ländern, Landesfonds und Landesammern	2121	3121	15	28.097,50	25.300,00	2.797,50	28.097,50	25.300,00	2.797,50
2/211100+862000	Förderung institutionelle Kinderbetreuung	2121	3121	15	45.548,75	44.200,00	1.348,75	45.548,75	44.200,00	1.348,75
<b>SU 21 / 31</b>	<b>Summe Erträge / Einzahlungen operative Gebarung</b>				<b>165.048,74</b>	<b>189.500,00</b>	<b>-24.451,26</b>	<b>160.540,42</b>	<b>189.500,00</b>	<b>-28.959,58</b>
1/211100-400000	Geringwertige Wirtschaftsgüter	2221	3221	23	37,60	2.200,00	-2.162,40	37,60	2.200,00	-2.162,40
1/211100-400100	Dienstkleidung	2221	3221	23	408,31	600,00	-191,69	408,31	600,00	-191,69
1/211100-454000	Reinigungsmittel	2221	3221	23	839,50	1.200,00	-360,50	778,46	1.200,00	-421,54
1/211100-456000	Büromaterial	2221	3221	23	357,44	200,00	157,44	357,44	200,00	157,44
1/211100-459000	Beschäftigungsmaterial ab 2018	2221	3221	23	2.430,58	5.000,00	-2.569,42	2.347,23	5.000,00	-2.652,77
1/211100-510000	Bezüge VB der Verwaltung	2211	3211	20	104.762,79	101.800,00	2.962,79	104.762,79	101.800,00	2.962,79
1/211100-511000	Bezüge VB in handwerklicher Verwendung	2211	3211	20	81.663,23	78.900,00	2.763,23	81.663,23	78.900,00	2.763,23
1/211100-565000	Mehrleistungsvergütungen	2211	3211	20	12,61	800,00	-787,39	12,61	800,00	-787,39
1/211100-569000	Nebengebühren	2211	3211	20	2.617,86	1.900,00	717,86	2.617,86	1.900,00	717,86
1/211100-580000	DGB für Familienbeihilfen	2212	3212	20	7.314,03	7.200,00	114,03	7.314,03	7.200,00	114,03
1/211100-582000	Sonstige DGB zur sozialen Sicherheit	2212	3212	20	42.283,97	43.800,00	-1.516,03	42.283,97	43.800,00	-1.516,03
1/211100-591000	Dotierung von Rückstellungen für Abfertigungen	2214			644,99	600,00	44,99			
1/211100-592000	Dotierung von Rückstellungen für Jubiläumsszuwendungen	2214			1.360,40	1.200,00	160,40			
1/211100-593000	Dotierung von Rückstellungen für nicht konsumierte Urlaube	2214			6.298,66		6.298,66			
1/211100-600000	Strom	2222	3222	24	654,02	800,00	-145,98	608,28	800,00	-191,72
1/211100-600100	Gas	2222	3222	24	733,96	1.000,00	-266,04	733,96	1.000,00	-266,04
1/211100-600200	Wasser	2222	3222	24	25,52	100,00	-74,48	25,52	100,00	-74,48
1/211100-600300	Wärme	2222	3222	24	562,95	600,00	-37,05	454,59	600,00	-145,41
1/211100-614000	Instandhaltung Gebäude	2224	3224	24	7.281,45	13.000,00	-5.718,55	7.232,94	13.000,00	-5.767,06
1/211100-614100	Wartungsverträge	2224	3224	24	2.022,17	1.600,00	422,17	1.860,60	1.600,00	260,60
1/211100-631000	Telefon	2222	3222	24	359,33	400,00	-40,67	359,36	400,00	-40,64
1/211100-670000	Versicherungen	2222	3222	24	392,53	500,00	-107,47	392,53	500,00	-107,47
1/211100-680000	Planmäßige Abschreibung	2226			29.518,01	27.600,00	1.918,01			
1/211100-711000	Gebühren Benützung Gemeindeeinrichtungen	2225	3225	24	1.373,92	1.400,00	-26,08	1.373,92	1.400,00	-26,08
1/211100-724000	Reisegebühren	2225	3225	24	4,54	100,00	-95,46	4,54	100,00	-95,46
1/211100-728000	Entgelte für sonstige Leistungen	2225	3225	24	3.312,20	3.500,00	-187,80	3.315,82	3.500,00	-184,18
1/211100-728100	Hortessen	2225	3225	24	29.368,65	50.000,00	-20.631,35	28.422,74	50.000,00	-21.577,26

		MVAG	MVAG	QU	Ergebnisrechnung			Finanzierungsrechnung		
		EH	FH		RA 2020	VA 2020	RA - VA	RA 2020	VA 2020	RA - VA
1/211100-755000	Förderung institutionelle Kinderbetreuung	2233	3233	27	45.548,75	44.200,00	1.348,75	45.548,75	44.200,00	1.348,75
<b>SU 22 / 32</b>	<b>Summe Aufwendungen / Auszahlungen operative Gebarung</b>				<b>372.189,97</b>	<b>390.200,00</b>	<b>-18.010,03</b>	<b>332.917,08</b>	<b>360.800,00</b>	<b>-27.882,92</b>
<b>SA 0 / SA 1</b>	<b>(0) Nettoergebnis (21 - 22) / (1) Geldfluss operative Gebarung (31 – 32)</b>				<b>-207.141,23</b>	<b>-200.700,00</b>	<b>-6.441,23</b>	<b>-172.376,66</b>	<b>-171.300,00</b>	<b>-1.076,66</b>
<b>SU 23</b>	<b>Summe Haushaltsrücklagen</b>				<b>0,00</b>	<b>0,00</b>	<b>0,00</b>	<b>0,00</b>	<b>0,00</b>	<b>0,00</b>
<b>SA00</b>	<b>Nettoergebnis nach Zuw./Entn. Haushaltsrücklagen (Saldo 0 +/- SU23)</b>				<b>-207.141,23</b>	<b>-200.700,00</b>	<b>-6.441,23</b>			
<b>Investive Gebarung</b>										
<b>SU 33</b>	<b>Summe Einzahlungen investive Gebarung</b>							<b>0,00</b>	<b>0,00</b>	<b>0,00</b>
1/211100-042000	Amts-, Betriebs- und Geschäftsausstattung		3415	41				1.378,01	3.500,00	-2.121,99
<b>SU 34</b>	<b>Summe Auszahlungen investive Gebarung</b>							<b>1.378,01</b>	<b>3.500,00</b>	<b>-2.121,99</b>
<b>SA2</b>	<b>Saldo (2) Geldfluss aus der Investiven Gebarung (33 – 34)</b>							<b>-1.378,01</b>	<b>-3.500,00</b>	<b>2.121,99</b>
<b>SA3</b>	<b>Saldo (3) Nettofinanzierungssaldo (Saldo 1 + Saldo 2)</b>							<b>-173.754,67</b>	<b>-174.800,00</b>	<b>1.045,33</b>
<b>Finanzierungstätigkeit</b>										
<b>SU 35</b>	<b>Summe Einzahlungen aus der Finanzierungstätigkeit</b>							<b>0,00</b>	<b>0,00</b>	<b>0,00</b>
<b>SU 36</b>	<b>Summe Auszahlungen aus der Finanzierungstätigkeit</b>							<b>0,00</b>	<b>0,00</b>	<b>0,00</b>
<b>SA4</b>	<b>Saldo (4) Geldfluss aus der Finanzierungstätigkeit (35 – 36)</b>							<b>0,00</b>	<b>0,00</b>	<b>0,00</b>
<b>SA5</b>	<b>Saldo (5) Geldfluss aus der voranschlagswirksamen Gebarung (Saldo 3 + Saldo 4)</b>							<b>-173.754,67</b>	<b>-174.800,00</b>	<b>1.045,33</b>
<b>211200 Volksschule - Schulwarthaus</b>										
<b>Operative Gebarung</b>										
2/211200+811000	Miet- und Pächtertrag	2115	3115	14	4.182,94	4.000,00	182,94	4.272,07	4.000,00	272,07
<b>SU 21 / 31</b>	<b>Summe Erträge / Einzahlungen operative Gebarung</b>				<b>4.182,94</b>	<b>4.000,00</b>	<b>182,94</b>	<b>4.272,07</b>	<b>4.000,00</b>	<b>272,07</b>
1/211200-614000	Instandhaltung Gebäude	2224	3224	24	1.363,54	600,00	763,54	913,54	600,00	313,54
1/211200-680000	Planmäßige Abschreibung	2226			2.951,69	3.000,00	-48,31			
<b>SU 22 / 32</b>	<b>Summe Aufwendungen / Auszahlungen operative Gebarung</b>				<b>4.315,23</b>	<b>3.600,00</b>	<b>715,23</b>	<b>913,54</b>	<b>600,00</b>	<b>313,54</b>
<b>SA 0 / SA 1</b>	<b>(0) Nettoergebnis (21 - 22) / (1) Geldfluss operative Gebarung (31 – 32)</b>				<b>-132,29</b>	<b>400,00</b>	<b>-532,29</b>	<b>3.358,53</b>	<b>3.400,00</b>	<b>-41,47</b>
<b>SU 23</b>	<b>Summe Haushaltsrücklagen</b>				<b>0,00</b>	<b>0,00</b>	<b>0,00</b>	<b>0,00</b>	<b>0,00</b>	<b>0,00</b>
<b>SA00</b>	<b>Nettoergebnis nach Zuw./Entn. Haushaltsrücklagen (Saldo 0 +/- SU23)</b>				<b>-132,29</b>	<b>400,00</b>	<b>-532,29</b>			
<b>Investive Gebarung</b>										
<b>SU 33</b>	<b>Summe Einzahlungen investive Gebarung</b>							<b>0,00</b>	<b>0,00</b>	<b>0,00</b>
<b>SU 34</b>	<b>Summe Auszahlungen investive Gebarung</b>							<b>0,00</b>	<b>0,00</b>	<b>0,00</b>
<b>SA2</b>	<b>Saldo (2) Geldfluss aus der Investiven Gebarung (33 – 34)</b>							<b>0,00</b>	<b>0,00</b>	<b>0,00</b>
<b>SA3</b>	<b>Saldo (3) Nettofinanzierungssaldo (Saldo 1 + Saldo 2)</b>							<b>3.358,53</b>	<b>3.400,00</b>	<b>-41,47</b>
<b>Finanzierungstätigkeit</b>										
<b>SU 35</b>	<b>Summe Einzahlungen aus der Finanzierungstätigkeit</b>							<b>0,00</b>	<b>0,00</b>	<b>0,00</b>
<b>SU 36</b>	<b>Summe Auszahlungen aus der Finanzierungstätigkeit</b>							<b>0,00</b>	<b>0,00</b>	<b>0,00</b>
<b>SA4</b>	<b>Saldo (4) Geldfluss aus der Finanzierungstätigkeit (35 – 36)</b>							<b>0,00</b>	<b>0,00</b>	<b>0,00</b>

		MVAG	MVAG	QU	Ergebnisrechnung			Finanzierungsrechnung		
		EH	FH		RA 2020	VA 2020	RA - VA	RA 2020	VA 2020	RA - VA
<b>SA5</b>	<b>Saldo (5) Geldfluss aus der voranschlagswirksamen Gebarung (Saldo 3 + Saldo 4)</b>							<b>3.358,53</b>	<b>3.400,00</b>	<b>-41,47</b>
<b>211400</b>	<b>Bläserklasse</b>									
<b>Operative Gebarung</b>										
2/211400+811000	Miet- und Pachtertrag	2115	3115	14		1.000,00	-1.000,00		1.000,00	-1.000,00
<b>SU 21 / 31</b>	<b>Summe Erträge / Einzahlungen operative Gebarung</b>				<b>0,00</b>	<b>1.000,00</b>	<b>-1.000,00</b>	<b>0,00</b>	<b>1.000,00</b>	<b>-1.000,00</b>
1/211400-400000	Geringwertige Wirtschaftsgüter	2221	3221	23		300,00	-300,00		300,00	-300,00
1/211400-618000	Instandhaltung Instrumente	2224	3224	24	1.056,00	1.000,00	56,00	1.056,00	1.000,00	56,00
1/211400-680000	Planmäßige Abschreibung	2226			966,02		966,02			
1/211400-728000	Entgelte für sonstige Leistungen	2225	3225	24	6.203,11	10.500,00	-4.296,89	6.203,11	10.500,00	-4.296,89
<b>SU 22 / 32</b>	<b>Summe Aufwendungen / Auszahlungen operative Gebarung</b>				<b>8.225,13</b>	<b>11.800,00</b>	<b>-3.574,87</b>	<b>7.259,11</b>	<b>11.800,00</b>	<b>-4.540,89</b>
<b>SA 0 / SA 1</b>	<b>(0) Nettoergebnis (21 - 22) / (1) Geldfluss operative Gebarung (31 - 32)</b>				<b>-8.225,13</b>	<b>-10.800,00</b>	<b>2.574,87</b>	<b>-7.259,11</b>	<b>-10.800,00</b>	<b>3.540,89</b>
<b>SU 23</b>	<b>Summe Haushaltsrücklagen</b>				<b>0,00</b>	<b>0,00</b>	<b>0,00</b>	<b>0,00</b>	<b>0,00</b>	<b>0,00</b>
<b>SA00</b>	<b>Nettoergebnis nach Zuw./Entn. Haushaltsrücklagen (Saldo 0 +/- SU23)</b>				<b>-8.225,13</b>	<b>-10.800,00</b>	<b>2.574,87</b>			
<b>Investive Gebarung</b>										
<b>SU 33</b>	<b>Summe Einzahlungen investive Gebarung</b>							<b>0,00</b>	<b>0,00</b>	<b>0,00</b>
1/211400-042000	Amts-, Betriebs- und Geschäftsausstattung		3415	41					700,00	-700,00
<b>SU 34</b>	<b>Summe Auszahlungen investive Gebarung</b>							<b>0,00</b>	<b>700,00</b>	<b>-700,00</b>
<b>SA2</b>	<b>Saldo (2) Geldfluss aus der Investiven Gebarung (33 - 34)</b>							<b>0,00</b>	<b>-700,00</b>	<b>700,00</b>
<b>SA3</b>	<b>Saldo (3) Nettofinanzierungssaldo (Saldo 1 + Saldo 2)</b>							<b>-7.259,11</b>	<b>-11.500,00</b>	<b>4.240,89</b>
<b>Finanzierungstätigkeit</b>										
<b>SU 35</b>	<b>Summe Einzahlungen aus der Finanzierungstätigkeit</b>							<b>0,00</b>	<b>0,00</b>	<b>0,00</b>
<b>SU 36</b>	<b>Summe Auszahlungen aus der Finanzierungstätigkeit</b>							<b>0,00</b>	<b>0,00</b>	<b>0,00</b>
<b>SA4</b>	<b>Saldo (4) Geldfluss aus der Finanzierungstätigkeit (35 - 36)</b>							<b>0,00</b>	<b>0,00</b>	<b>0,00</b>
<b>SA5</b>	<b>Saldo (5) Geldfluss aus der voranschlagswirksamen Gebarung (Saldo 3 + Saldo 4)</b>							<b>-7.259,11</b>	<b>-11.500,00</b>	<b>4.240,89</b>
<b>212</b>	<b>Hauptschulen</b>									
<b>212000</b>	<b>Neue Mittelschulen</b>									
<b>Operative Gebarung</b>										
<b>SU 21 / 31</b>	<b>Summe Erträge / Einzahlungen operative Gebarung</b>				<b>0,00</b>	<b>0,00</b>	<b>0,00</b>	<b>0,00</b>	<b>0,00</b>	<b>0,00</b>
1/212000-752000	Schulumlage Mittelschulen	2231	3231	26	107.813,03	145.000,00	-37.186,97	107.813,03	145.000,00	-37.186,97
<b>SU 22 / 32</b>	<b>Summe Aufwendungen / Auszahlungen operative Gebarung</b>				<b>107.813,03</b>	<b>145.000,00</b>	<b>-37.186,97</b>	<b>107.813,03</b>	<b>145.000,00</b>	<b>-37.186,97</b>
<b>SA 0 / SA 1</b>	<b>(0) Nettoergebnis (21 - 22) / (1) Geldfluss operative Gebarung (31 - 32)</b>				<b>-107.813,03</b>	<b>-145.000,00</b>	<b>37.186,97</b>	<b>-107.813,03</b>	<b>-145.000,00</b>	<b>37.186,97</b>
<b>SU 23</b>	<b>Summe Haushaltsrücklagen</b>				<b>0,00</b>	<b>0,00</b>	<b>0,00</b>	<b>0,00</b>	<b>0,00</b>	<b>0,00</b>
<b>SA00</b>	<b>Nettoergebnis nach Zuw./Entn. Haushaltsrücklagen (Saldo 0 +/- SU23)</b>				<b>-107.813,03</b>	<b>-145.000,00</b>	<b>37.186,97</b>			
<b>Investive Gebarung</b>										
<b>SU 33</b>	<b>Summe Einzahlungen investive Gebarung</b>							<b>0,00</b>	<b>0,00</b>	<b>0,00</b>

		MVAG	MVAG	QU	Ergebnisrechnung			Finanzierungsrechnung		
		EH	FH		RA 2020	VA 2020	RA - VA	RA 2020	VA 2020	RA - VA
SU 34	Summe Auszahlungen investive Gebarung							0,00	0,00	0,00
SA2	Saldo (2) Geldfluss aus der Investiven Gebarung (33 – 34)							0,00	0,00	0,00
SA3	Saldo (3) Nettofinanzierungssaldo (Saldo 1 + Saldo 2)							-107.813,03	-145.000,00	37.186,97
Finanzierungstätigkeit										
SU 35	Summe Einzahlungen aus der Finanzierungstätigkeit							0,00	0,00	0,00
SU 36	Summe Auszahlungen aus der Finanzierungstätigkeit							0,00	0,00	0,00
SA4	Saldo (4) Geldfluss aus der Finanzierungstätigkeit (35 – 36)							0,00	0,00	0,00
SA5	Saldo (5) Geldfluss aus der voranschlagswirksamen Gebarung (Saldo 3 + Saldo 4)							-107.813,03	-145.000,00	37.186,97
213	Sonderschulen									
213000	Sonderschulen									
Operative Gebarung										
SU 21 / 31	Summe Erträge / Einzahlungen operative Gebarung				0,00	0,00	0,00	0,00	0,00	0,00
1/213000-752000	Schulumlage Sonderschulen	2231	3231	26	16.472,23	22.200,00	-5.727,77	16.472,23	22.200,00	-5.727,77
SU 22 / 32	Summe Aufwendungen / Auszahlungen operative Gebarung				16.472,23	22.200,00	-5.727,77	16.472,23	22.200,00	-5.727,77
SA 0 / SA 1	(0) Nettoergebnis (21 - 22) / (1) Geldfluss operative Gebarung (31 – 32)				-16.472,23	-22.200,00	5.727,77	-16.472,23	-22.200,00	5.727,77
SU 23	Summe Haushaltsrücklagen				0,00	0,00	0,00	0,00	0,00	0,00
SA00	Nettoergebnis nach Zuw./Entn. Haushaltsrücklagen (Saldo 0 +/- SU23)				-16.472,23	-22.200,00	5.727,77			
Investive Gebarung										
SU 33	Summe Einzahlungen investive Gebarung							0,00	0,00	0,00
SU 34	Summe Auszahlungen investive Gebarung							0,00	0,00	0,00
SA2	Saldo (2) Geldfluss aus der Investiven Gebarung (33 – 34)							0,00	0,00	0,00
SA3	Saldo (3) Nettofinanzierungssaldo (Saldo 1 + Saldo 2)							-16.472,23	-22.200,00	5.727,77
Finanzierungstätigkeit										
SU 35	Summe Einzahlungen aus der Finanzierungstätigkeit							0,00	0,00	0,00
SU 36	Summe Auszahlungen aus der Finanzierungstätigkeit							0,00	0,00	0,00
SA4	Saldo (4) Geldfluss aus der Finanzierungstätigkeit (35 – 36)							0,00	0,00	0,00
SA5	Saldo (5) Geldfluss aus der voranschlagswirksamen Gebarung (Saldo 3 + Saldo 4)							-16.472,23	-22.200,00	5.727,77
214	Polytechnische Schulen									
214000	Polytechnische Schulen									
Operative Gebarung										
SU 21 / 31	Summe Erträge / Einzahlungen operative Gebarung				0,00	0,00	0,00	0,00	0,00	0,00
1/214000-752000	Schulumlage Polytechnische Schulen	2231	3231	26	15.571,10	16.400,00	-828,90	15.571,10	16.400,00	-828,90
SU 22 / 32	Summe Aufwendungen / Auszahlungen operative Gebarung				15.571,10	16.400,00	-828,90	15.571,10	16.400,00	-828,90
SA 0 / SA 1	(0) Nettoergebnis (21 - 22) / (1) Geldfluss operative Gebarung (31 – 32)				-15.571,10	-16.400,00	828,90	-15.571,10	-16.400,00	828,90
SU 23	Summe Haushaltsrücklagen				0,00	0,00	0,00	0,00	0,00	0,00
SA00	Nettoergebnis nach Zuw./Entn. Haushaltsrücklagen (Saldo 0 +/- SU23)				-15.571,10	-16.400,00	828,90			

		MVAG	MVAG	QU	Ergebnisrechnung			Finanzierungsrechnung		
		EH	FH		RA 2020	VA 2020	RA - VA	RA 2020	VA 2020	RA - VA
<b>Investive Gebarung</b>										
SU 33	Summe Einzahlungen investive Gebarung							0,00	0,00	0,00
SU 34	Summe Auszahlungen investive Gebarung							0,00	0,00	0,00
SA2	Saldo (2) Geldfluss aus der Investiven Gebarung (33 – 34)							0,00	0,00	0,00
SA3	Saldo (3) Nettofinanzierungssaldo (Saldo 1 + Saldo 2)							-15.571,10	-16.400,00	828,90
<b>Finanzierungstätigkeit</b>										
SU 35	Summe Einzahlungen aus der Finanzierungstätigkeit							0,00	0,00	0,00
SU 36	Summe Auszahlungen aus der Finanzierungstätigkeit							0,00	0,00	0,00
SA4	Saldo (4) Geldfluss aus der Finanzierungstätigkeit (35 – 36)							0,00	0,00	0,00
SA5	Saldo (5) Geldfluss aus der voranschlagswirksamen Gebarung (Saldo 3 + Saldo 4)							-15.571,10	-16.400,00	828,90
<b>22 Berufsbildender Unterricht; Anstalten der Lehrer- und Erzi</b>										
<b>220 Berufsbildende Pflichtschulen</b>										
<b>220000 Berufsbildende Pflichtschulen</b>										
<b>Operative Gebarung</b>										
SU 21 / 31	Summe Erträge / Einzahlungen operative Gebarung				0,00	0,00	0,00	0,00	0,00	0,00
1/220000-729000	Schulumlage Berufsschule NÖ	2225	3225	24	28.080,00	28.100,00	-20,00	28.080,00	28.100,00	-20,00
1/220000-729100	Schulumlage Berufsschule Wien	2225	3225	24	12.448,50	18.000,00	-5.551,50	12.448,50	18.000,00	-5.551,50
SU 22 / 32	Summe Aufwendungen / Auszahlungen operative Gebarung				40.528,50	46.100,00	-5.571,50	40.528,50	46.100,00	-5.571,50
SA 0 / SA 1	(0) Nettoergebnis (21 - 22) / (1) Geldfluss operative Gebarung (31 – 32)				-40.528,50	-46.100,00	5.571,50	-40.528,50	-46.100,00	5.571,50
SU 23	Summe Haushaltsrücklagen				0,00	0,00	0,00	0,00	0,00	0,00
SA00	Nettoergebnis nach Zuw./Entn. Haushaltsrücklagen (Saldo 0 +/- SU23)				-40.528,50	-46.100,00	5.571,50			
<b>Investive Gebarung</b>										
SU 33	Summe Einzahlungen investive Gebarung							0,00	0,00	0,00
SU 34	Summe Auszahlungen investive Gebarung							0,00	0,00	0,00
SA2	Saldo (2) Geldfluss aus der Investiven Gebarung (33 – 34)							0,00	0,00	0,00
SA3	Saldo (3) Nettofinanzierungssaldo (Saldo 1 + Saldo 2)							-40.528,50	-46.100,00	5.571,50
<b>Finanzierungstätigkeit</b>										
SU 35	Summe Einzahlungen aus der Finanzierungstätigkeit							0,00	0,00	0,00
SU 36	Summe Auszahlungen aus der Finanzierungstätigkeit							0,00	0,00	0,00
SA4	Saldo (4) Geldfluss aus der Finanzierungstätigkeit (35 – 36)							0,00	0,00	0,00
SA5	Saldo (5) Geldfluss aus der voranschlagswirksamen Gebarung (Saldo 3 + Saldo 4)							-40.528,50	-46.100,00	5.571,50

		MVAG	MVAG	QU	Ergebnisrechnung			Finanzierungsrechnung		
		EH	FH		RA 2020	VA 2020	RA - VA	RA 2020	VA 2020	RA - VA
24	Vorschulische Erziehung									
240	Kindergärten									
240000	Kindergarten Friedrich Rauch-Gasse 14									
Operative Gebarung										
2/240000+810000	Elternbeitrag für Spiel- und Fördermaterial	2114	3114	13	3.938,25	4.300,00	-361,75	3.982,50	4.300,00	-317,50
2/240000+813000	Erträge aus der Auflösung von Investitionszuschüssen (Kapitaltransfers)	2127			3.422,71	3.400,00	22,71			
2/240000+816000	Nachmittagsbetreuung	2114	3114	13	21.540,85	19.000,00	2.540,85	20.301,35	19.000,00	1.301,35
2/240000+817000	Erträge aus der Auflösung von sonstigen Rückstellungen	2117			1.580,97		1.580,97			
2/240000+828000	Kindergartenessen	2116	3116	18	21.216,69	26.000,00	-4.783,31	19.666,20	26.000,00	-6.333,80
2/240000+861100	Transfers von Ländern, Landesfonds und Landeskammern	2121	3121	15	1.500,00		1.500,00	1.500,00		1.500,00
SU 21 / 31	Summe Erträge / Einzahlungen operative Gebarung				53.199,47	52.700,00	499,47	45.450,05	49.300,00	-3.849,95
1/240000-400000	Geringwertige Wirtschaftsgüter	2221	3221	23	1.218,88	800,00	418,88	1.218,88	800,00	418,88
1/240000-400100	Dienstkleidung	2221	3221	23	314,05	600,00	-285,95	368,20	600,00	-231,80
1/240000-454000	Reinigungsmittel	2221	3221	23	2.560,04	2.000,00	560,04	2.458,27	2.000,00	458,27
1/240000-456000	Büromaterial	2221	3221	23	442,52	300,00	142,52	442,52	300,00	142,52
1/240000-459000	Beschäftigungsmaterial	2221	3221	23	4.212,93	6.000,00	-1.787,07	4.212,93	6.000,00	-1.787,07
1/240000-510000	Bezüge VB der Verwaltung	2211	3211	20	18.243,20	18.600,00	-356,80	18.243,20	18.600,00	-356,80
1/240000-511000	Bezüge VB in handwerklicher Verwendung	2211	3211	20	133.283,97	146.500,00	-13.216,03	133.283,97	146.500,00	-13.216,03
1/240000-565000	Mehrleistungsvergütungen	2211	3211	20	12,61	100,00	-87,39	12,61	100,00	-87,39
1/240000-569000	Nebengebühren	2211	3211	20	2.237,93	3.000,00	-762,07	2.237,93	3.000,00	-762,07
1/240000-580000	DGB für Familienbeihilfen	2212	3212	20	5.905,93	6.600,00	-694,07	5.905,93	6.600,00	-694,07
1/240000-582000	Sonstige DGB zur sozialen Sicherheit	2212	3212	20	33.024,89	38.400,00	-5.375,11	33.024,89	38.400,00	-5.375,11
1/240000-592000	Dotierung von Rückstellungen für Jubiläumsszuwendungen	2214			6.238,26	2.200,00	4.038,26			
1/240000-593000	Dotierung von Rückstellungen für nicht konsumierte Urlaube	2214			2.880,61		2.880,61			
1/240000-600000	Strom	2222	3222	24	2.479,43	4.000,00	-1.520,57	2.479,43	4.000,00	-1.520,57
1/240000-600100	Gas	2222	3222	24	3.426,78	2.600,00	826,78	3.426,78	2.600,00	826,78
1/240000-600200	Wasser	2222	3222	24	47,51	100,00	-52,49	47,51	100,00	-52,49
1/240000-614000	Instandhaltung Gebäude	2224	3224	24	7.078,94	6.200,00	878,94	7.078,94	6.200,00	878,94
1/240000-614100	Wartungsverträge	2224	3224	24	1.465,29	2.000,00	-534,71	970,29	2.000,00	-1.029,71
1/240000-631000	Telefon	2222	3222	24	758,24	700,00	58,24	758,24	700,00	58,24
1/240000-650000	Zinsen für Finanzschulden in Euro	2241	3241	25		500,00	-500,00		500,00	-500,00
1/240000-670000	Versicherungen	2222	3222	24	1.055,37	1.200,00	-144,63	1.055,37	1.200,00	-144,63



		MVAG	MVAG	QU	Ergebnisrechnung			Finanzierungsrechnung		
		EH	FH		RA 2020	VA 2020	RA - VA	RA 2020	VA 2020	RA - VA
1/240000-680000	Planmäßige Abschreibung	2226			25.396,59	21.500,00	3.896,59			
1/240000-711000	Gebühren Benützung Gemeindeeinrichtungen	2225	3225	24	3.699,36	3.500,00	199,36	3.699,36	3.500,00	199,36
1/240000-724000	Reisegebühren	2225	3225	24	51,91	500,00	-448,09	51,91	500,00	-448,09
1/240000-728000	Kindergartenessen	2225	3225	24	21.328,12	26.000,00	-4.671,88	19.951,59	26.000,00	-6.048,41
1/240000-728100	Entgelte für sonstige Leistungen	2225	3225	24	2.110,88	4.000,00	-1.889,12	2.126,88	4.000,00	-1.873,12
<b>SU 22 / 32</b>	<b>Summe Aufwendungen / Auszahlungen operative Gebarung</b>				<b>279.474,24</b>	<b>297.900,00</b>	<b>-18.425,76</b>	<b>243.055,63</b>	<b>274.200,00</b>	<b>-31.144,37</b>
<b>SA 0 / SA 1</b>	<b>(0) Nettoergebnis (21 - 22) / (1) Geldfluss operative Gebarung (31 - 32)</b>				<b>-226.274,77</b>	<b>-245.200,00</b>	<b>18.925,23</b>	<b>-197.605,58</b>	<b>-224.900,00</b>	<b>27.294,42</b>
<b>SU 23</b>	<b>Summe Haushaltsrücklagen</b>				<b>0,00</b>	<b>0,00</b>	<b>0,00</b>	<b>0,00</b>	<b>0,00</b>	<b>0,00</b>
<b>SA00</b>	<b>Nettoergebnis nach Zuw./Entn. Haushaltsrücklagen (Saldo 0 +/- SU23)</b>				<b>-226.274,77</b>	<b>-245.200,00</b>	<b>18.925,23</b>			
<b>Investive Gebarung</b>										
<b>SU 33</b>	<b>Summe Einzahlungen investive Gebarung</b>							<b>0,00</b>	<b>0,00</b>	<b>0,00</b>
1/240000-042000	Amts-, Betriebs- und Geschäftsausstattung		3415	41					500,00	-500,00
<b>SU 34</b>	<b>Summe Auszahlungen investive Gebarung</b>							<b>0,00</b>	<b>500,00</b>	<b>-500,00</b>
<b>SA2</b>	<b>Saldo (2) Geldfluss aus der Investiven Gebarung (33 - 34)</b>							<b>0,00</b>	<b>-500,00</b>	<b>500,00</b>
<b>SA3</b>	<b>Saldo (3) Nettofinanzierungssaldo (Saldo 1 + Saldo 2)</b>							<b>-197.605,58</b>	<b>-225.400,00</b>	<b>27.794,42</b>
<b>Finanzierungstätigkeit</b>										
<b>SU 35</b>	<b>Summe Einzahlungen aus der Finanzierungstätigkeit</b>							<b>0,00</b>	<b>0,00</b>	<b>0,00</b>
<b>SU 36</b>	<b>Summe Auszahlungen aus der Finanzierungstätigkeit</b>							<b>0,00</b>	<b>0,00</b>	<b>0,00</b>
<b>SA4</b>	<b>Saldo (4) Geldfluss aus der Finanzierungstätigkeit (35 - 36)</b>							<b>0,00</b>	<b>0,00</b>	<b>0,00</b>
<b>SA5</b>	<b>Saldo (5) Geldfluss aus der voranschlagswirksamen Gebarung (Saldo 3 + Saldo 4)</b>							<b>-197.605,58</b>	<b>-225.400,00</b>	<b>27.794,42</b>
<b>240100 Kindergarten Hofstraße 12</b>										
<b>Operative Gebarung</b>										
2/240100+810000	Elternbeitrag für Spiel- und Fördermaterial	2114	3114	13	876,15	800,00	76,15	900,04	800,00	100,04
2/240100+813000	Erträge aus der Auflösung von Investitionszuschüssen (Kapitaltransfers)	2127			249,81	200,00	49,81			
2/240100+816000	Nachmittagsbetreuung	2114	3114	13	3.072,64	2.600,00	472,64	2.839,17	2.600,00	239,17
2/240100+817000	Erträge aus der Auflösung von sonstigen Rückstellungen	2117			898,87		898,87			
2/240100+828000	Kindergartenessen	2116	3116	18	3.904,28	5.000,00	-1.095,72	3.632,29	5.000,00	-1.367,71
<b>SU 21 / 31</b>	<b>Summe Erträge / Einzahlungen operative Gebarung</b>				<b>9.001,75</b>	<b>8.600,00</b>	<b>401,75</b>	<b>7.371,50</b>	<b>8.400,00</b>	<b>-1.028,50</b>
1/240100-400000	Geringwertige Wirtschaftsgüter	2221	3221	23	621,06	800,00	-178,94	1.039,66	800,00	239,66
1/240100-400100	Dienstkleidung	2221	3221	23	105,40	200,00	-94,60	58,33	200,00	-141,67
1/240100-454000	Reinigungsmittel	2221	3221	23	503,58	900,00	-396,42	503,58	900,00	-396,42
1/240100-456000	Büromaterial	2221	3221	23	190,17	300,00	-109,83	190,17	300,00	-109,83
1/240100-459000	Beschäftigungsmaterial	2221	3221	23	949,34	1.200,00	-250,66	949,34	1.200,00	-250,66

		MVAG	MVAG	QU	Ergebnisrechnung			Finanzierungsrechnung		
		EH	FH		RA 2020	VA 2020	RA - VA	RA 2020	VA 2020	RA - VA
1/240100-511000	Bezüge VB in handwerklicher Verwendung	2211	3211	20	31.558,80	27.600,00	3.958,80	31.558,80	27.600,00	3.958,80
1/240100-565000	Mehrleistungsvergütungen	2211	3211	20	12,61	100,00	-87,39	12,61	100,00	-87,39
1/240100-569000	Nebengebühren	2211	3211	20	1.146,51	700,00	446,51	1.146,51	700,00	446,51
1/240100-580000	DGB für Familienbeihilfen	2212	3212	20	1.229,28	1.100,00	129,28	1.229,28	1.100,00	129,28
1/240100-582000	Sonstige DGB zur sozialen Sicherheit	2212	3212	20	6.925,16	6.200,00	725,16	6.925,16	6.200,00	725,16
1/240100-592000	Dotierung von Rückstellungen für Jubiläumsszuwendungen	2214			9,86	400,00	-390,14			
1/240100-593000	Dotierung von Rückstellungen für nicht konsumierte Urlaube	2214			335,66		335,66			
1/240100-600000	Strom	2222	3222	24	337,06	500,00	-162,94	337,06	500,00	-162,94
1/240100-600100	Gas	2222	3222	24	910,56	1.000,00	-89,44	910,56	1.000,00	-89,44
1/240100-600200	Wasser	2222	3222	24	47,51	100,00	-52,49	47,51	100,00	-52,49
1/240100-614000	Instandhaltung Gebäude	2224	3224	24	1.088,67	7.000,00	-5.911,33	5.202,87	7.000,00	-1.797,13
1/240100-614100	Wartungsverträge	2224	3224	24	1.041,15	1.400,00	-358,85	741,15	1.400,00	-658,85
1/240100-631000	Telefon, Internet	2222	3222	24	555,29	500,00	55,29	540,72	500,00	40,72
1/240100-670000	Versicherungen	2222	3222	24	355,08	400,00	-44,92	355,08	400,00	-44,92
1/240100-680000	Planmäßige Abschreibung	2226			2.207,74	1.300,00	907,74			
1/240100-711000	Gebühren Benützung Gemeindeeinrichtungen	2225	3225	24	956,72	1.000,00	-43,28	956,72	1.000,00	-43,28
1/240100-724000	Reisegebühren	2225	3225	24	15,79	100,00	-84,21	15,79	100,00	-84,21
1/240100-728000	Kindergartenessen	2225	3225	24	3.901,79	5.000,00	-1.098,21	3.706,11	5.000,00	-1.293,89
1/240100-728100	Entgelte für sonstige Leistungen	2225	3225	24	6.226,37	6.300,00	-73,63	6.176,87	6.300,00	-123,13
<b>SU 22 / 32</b>	<b>Summe Aufwendungen / Auszahlungen operative Gebarung</b>				<b>61.231,16</b>	<b>64.100,00</b>	<b>-2.868,84</b>	<b>62.603,88</b>	<b>62.400,00</b>	<b>203,88</b>
<b>SA 0 / SA 1</b>	<b>(0) Nettoergebnis (21 - 22) / (1) Geldfluss operative Gebarung (31 - 32)</b>				<b>-52.229,41</b>	<b>-55.500,00</b>	<b>3.270,59</b>	<b>-55.232,38</b>	<b>-54.000,00</b>	<b>-1.232,38</b>
<b>SU 23</b>	<b>Summe Haushaltsrücklagen</b>				<b>0,00</b>	<b>0,00</b>	<b>0,00</b>	<b>0,00</b>	<b>0,00</b>	<b>0,00</b>
<b>SA00</b>	<b>Nettoergebnis nach Zuw./Entn. Haushaltsrücklagen (Saldo 0 +/- SU23)</b>				<b>-52.229,41</b>	<b>-55.500,00</b>	<b>3.270,59</b>			
<b>Investive Gebarung</b>										
<b>SU 33</b>	<b>Summe Einzahlungen investive Gebarung</b>							<b>0,00</b>	<b>0,00</b>	<b>0,00</b>
1/240100-042000	Amts-, Betriebs- und Geschäftsausstattung		3415	41					700,00	-700,00
<b>SU 34</b>	<b>Summe Auszahlungen investive Gebarung</b>							<b>0,00</b>	<b>700,00</b>	<b>-700,00</b>
<b>SA2</b>	<b>Saldo (2) Geldfluss aus der Investiven Gebarung (33 - 34)</b>							<b>0,00</b>	<b>-700,00</b>	<b>700,00</b>
<b>SA3</b>	<b>Saldo (3) Nettofinanzierungssaldo (Saldo 1 + Saldo 2)</b>							<b>-55.232,38</b>	<b>-54.700,00</b>	<b>-532,38</b>
<b>Finanzierungstätigkeit</b>										
<b>SU 35</b>	<b>Summe Einzahlungen aus der Finanzierungstätigkeit</b>							<b>0,00</b>	<b>0,00</b>	<b>0,00</b>
<b>SU 36</b>	<b>Summe Auszahlungen aus der Finanzierungstätigkeit</b>							<b>0,00</b>	<b>0,00</b>	<b>0,00</b>
<b>SA4</b>	<b>Saldo (4) Geldfluss aus der Finanzierungstätigkeit (35 - 36)</b>							<b>0,00</b>	<b>0,00</b>	<b>0,00</b>
<b>SA5</b>	<b>Saldo (5) Geldfluss aus der voranschlagswirksamen Gebarung (Saldo 3 + Saldo 4)</b>							<b>-55.232,38</b>	<b>-54.700,00</b>	<b>-532,38</b>

		MVAG	MVAG	QU	Ergebnisrechnung			Finanzierungsrechnung		
		EH	FH		RA 2020	VA 2020	RA - VA	RA 2020	VA 2020	RA - VA
<b>240200</b>	<b>Krabbelstube</b>									
<b>Operative Gebarung</b>										
2/240200+811000	Miet- und Pachtertrag	2115	3115	14	8.353,35	7.600,00	753,35	9.992,86	7.600,00	2.392,86
<b>SU 21 / 31</b>	<b>Summe Erträge / Einzahlungen operative Gebarung</b>				<b>8.353,35</b>	<b>7.600,00</b>	<b>753,35</b>	<b>9.992,86</b>	<b>7.600,00</b>	<b>2.392,86</b>
1/240200-600100	Gas	2222	3222	24	377,37	500,00	-122,63	377,37	500,00	-122,63
1/240200-600200	Wasser	2222	3222	24	46,44	100,00	-53,56	46,44	100,00	-53,56
1/240200-614000	Instandhaltung Gebäude	2224	3224	24	34,31	1.000,00	-965,69	34,31	1.000,00	-965,69
1/240200-614100	Wartungsverträge	2224	3224	24	664,08	900,00	-235,92	394,33	900,00	-505,67
1/240200-670000	Versicherungen	2222	3222	24	292,08	400,00	-107,92	292,08	400,00	-107,92
1/240200-680000	Planmäßige Abschreibung	2226			4.369,94	4.400,00	-30,06			
1/240200-711000	Gebühren Benützung Gemeindeeinrichtungen	2225	3225	24	597,80	700,00	-102,20	597,80	700,00	-102,20
1/240200-757000	Subvention	2234	3234	27	28.935,44	55.000,00	-26.064,56	28.935,44	55.000,00	-26.064,56
1/240200-757100	Förderung institutionelle Kinderbetreuung	2234	3234	27	16.716,00	16.800,00	-84,00	16.716,00	16.800,00	-84,00
<b>SU 22 / 32</b>	<b>Summe Aufwendungen / Auszahlungen operative Gebarung</b>				<b>52.033,46</b>	<b>79.800,00</b>	<b>-27.766,54</b>	<b>47.393,77</b>	<b>75.400,00</b>	<b>-28.006,23</b>
<b>SA 0 / SA 1</b>	<b>(0) Nettoergebnis (21 - 22) / (1) Geldfluss operative Gebarung (31 - 32)</b>				<b>-43.680,11</b>	<b>-72.200,00</b>	<b>28.519,89</b>	<b>-37.400,91</b>	<b>-67.800,00</b>	<b>30.399,09</b>
<b>SU 23</b>	<b>Summe Haushaltsrücklagen</b>				<b>0,00</b>	<b>0,00</b>	<b>0,00</b>	<b>0,00</b>	<b>0,00</b>	<b>0,00</b>
<b>SA00</b>	<b>Nettoergebnis nach Zuw./Entn. Haushaltsrücklagen (Saldo 0 +/- SU23)</b>				<b>-43.680,11</b>	<b>-72.200,00</b>	<b>28.519,89</b>			
<b>Investive Gebarung</b>										
<b>SU 33</b>	<b>Summe Einzahlungen investive Gebarung</b>							<b>0,00</b>	<b>0,00</b>	<b>0,00</b>
<b>SU 34</b>	<b>Summe Auszahlungen investive Gebarung</b>							<b>0,00</b>	<b>0,00</b>	<b>0,00</b>
<b>SA2</b>	<b>Saldo (2) Geldfluss aus der Investiven Gebarung (33 - 34)</b>							<b>0,00</b>	<b>0,00</b>	<b>0,00</b>
<b>SA3</b>	<b>Saldo (3) Nettofinanzierungssaldo (Saldo 1 + Saldo 2)</b>							<b>-37.400,91</b>	<b>-67.800,00</b>	<b>30.399,09</b>
<b>Finanzierungstätigkeit</b>										
<b>SU 35</b>	<b>Summe Einzahlungen aus der Finanzierungstätigkeit</b>							<b>0,00</b>	<b>0,00</b>	<b>0,00</b>
<b>SU 36</b>	<b>Summe Auszahlungen aus der Finanzierungstätigkeit</b>							<b>0,00</b>	<b>0,00</b>	<b>0,00</b>
<b>SA4</b>	<b>Saldo (4) Geldfluss aus der Finanzierungstätigkeit (35 - 36)</b>							<b>0,00</b>	<b>0,00</b>	<b>0,00</b>
<b>SA5</b>	<b>Saldo (5) Geldfluss aus der voranschlagswirksamen Gebarung (Saldo 3 + Saldo 4)</b>							<b>-37.400,91</b>	<b>-67.800,00</b>	<b>30.399,09</b>
<b>240400</b>	<b>Babytreff</b>									
<b>Operative Gebarung</b>										
<b>SU 21 / 31</b>	<b>Summe Erträge / Einzahlungen operative Gebarung</b>				<b>0,00</b>	<b>0,00</b>	<b>0,00</b>	<b>0,00</b>	<b>0,00</b>	<b>0,00</b>
1/240400-728000	Baby Treff	2225	3225	24	232,82	800,00	-567,18	232,82	800,00	-567,18
<b>SU 22 / 32</b>	<b>Summe Aufwendungen / Auszahlungen operative Gebarung</b>				<b>232,82</b>	<b>800,00</b>	<b>-567,18</b>	<b>232,82</b>	<b>800,00</b>	<b>-567,18</b>
<b>SA 0 / SA 1</b>	<b>(0) Nettoergebnis (21 - 22) / (1) Geldfluss operative Gebarung (31 - 32)</b>				<b>-232,82</b>	<b>-800,00</b>	<b>567,18</b>	<b>-232,82</b>	<b>-800,00</b>	<b>567,18</b>
<b>SU 23</b>	<b>Summe Haushaltsrücklagen</b>				<b>0,00</b>	<b>0,00</b>	<b>0,00</b>	<b>0,00</b>	<b>0,00</b>	<b>0,00</b>
<b>SA00</b>	<b>Nettoergebnis nach Zuw./Entn. Haushaltsrücklagen (Saldo 0 +/- SU23)</b>				<b>-232,82</b>	<b>-800,00</b>	<b>567,18</b>			

		MVAG	MVAG	QU	Ergebnisrechnung			Finanzierungsrechnung		
		EH	FH		RA 2020	VA 2020	RA - VA	RA 2020	VA 2020	RA - VA
<b>Investive Gebarung</b>										
<b>SU 33</b>	Summe Einzahlungen investive Gebarung							0,00	0,00	0,00
<b>SU 34</b>	Summe Auszahlungen investive Gebarung							0,00	0,00	0,00
<b>SA2</b>	Saldo (2) Geldfluss aus der Investiven Gebarung (33 – 34)							0,00	0,00	0,00
<b>SA3</b>	Saldo (3) Nettofinanzierungssaldo (Saldo 1 + Saldo 2)							-232,82	-800,00	567,18
<b>Finanzierungstätigkeit</b>										
<b>SU 35</b>	Summe Einzahlungen aus der Finanzierungstätigkeit							0,00	0,00	0,00
<b>SU 36</b>	Summe Auszahlungen aus der Finanzierungstätigkeit							0,00	0,00	0,00
<b>SA4</b>	Saldo (4) Geldfluss aus der Finanzierungstätigkeit (35 – 36)							0,00	0,00	0,00
<b>SA5</b>	Saldo (5) Geldfluss aus der voranschlagswirksamen Gebarung (Saldo 3 + Saldo 4)							-232,82	-800,00	567,18
<b>25 Außerschulische Jugendberufshilfe</b>										
<b>259 Sonstige Einrichtungen und Maßnahmen</b>										
<b>259000 Sonstige Einrichtungen und Maßnahmen</b>										
<b>Operative Gebarung</b>										
2/259000+817000	Erträge aus der Auflösung von sonstigen Rückstellungen	2117			49,09		49,09			
2/259000+828000	Ferienspiel	2116	3116	18	119,05	400,00	-280,95	119,05	400,00	-280,95
2/259000+828100	Ferienspielwoche	2116	3116	18	1.990,00	1.700,00	290,00	1.915,00	1.700,00	215,00
2/259000+828200	Kinderfasching	2116	3116	18	681,00	700,00	-19,00	681,00	700,00	-19,00
<b>SU 21 / 31</b>	<b>Summe Erträge / Einzahlungen operative Gebarung</b>				<b>2.839,14</b>	<b>2.800,00</b>	<b>39,14</b>	<b>2.715,05</b>	<b>2.800,00</b>	<b>-84,95</b>
1/259000-400000	Geringwertige Wirtschaftsgüter	2221	3221	23	13,66	200,00	-186,34	13,66	200,00	-186,34
1/259000-454000	Reinigungsmittel	2221	3221	23	25,20	200,00	-174,80	25,20	200,00	-174,80
1/259000-510000	Bezüge VB der Verwaltung	2211	3211	20	2.839,80	2.100,00	739,80	2.839,80	2.100,00	739,80
1/259000-511000	Bezüge VB in handwerklicher Verwendung	2211	3211	20	3.372,99	2.100,00	1.272,99	3.372,99	2.100,00	1.272,99
1/259000-565000	Mehrleistungsvergütungen	2211	3211	20	12,61	100,00	-87,39	12,61	100,00	-87,39
1/259000-569000	Nebengebühren	2211	3211	20	166,06	200,00	-33,94	166,06	200,00	-33,94
1/259000-580000	DGB für Familienbeihilfen	2212	3212	20	209,76	200,00	9,76	209,76	200,00	9,76
1/259000-582000	Sonstige DGB zur sozialen Sicherheit	2212	3212	20	1.263,38	700,00	563,38	1.263,38	700,00	563,38
1/259000-588000	Kommunalsteuer	2212	3212	20	191,10	200,00	-8,90	191,10	200,00	-8,90
1/259000-592000	Dotierung von Rückstellungen für Jubiläumszuwendungen	2214			16,57	100,00	-83,43			
1/259000-593000	Dotierung von Rückstellungen für nicht konsumierte Urlaube	2214			42,81		42,81			
1/259000-600000	Strom	2222	3222	24	181,97	300,00	-118,03	181,97	300,00	-118,03
1/259000-600100	Gas	2222	3222	24	576,63	1.200,00	-623,37	576,63	1.200,00	-623,37
1/259000-600200	Wasser	2222	3222	24	146,60	200,00	-53,40	146,60	200,00	-53,40

		MVAG	MVAG	QU	Ergebnisrechnung			Finanzierungsrechnung		
		EH	FH		RA 2020	VA 2020	RA - VA	RA 2020	VA 2020	RA - VA
1/259000-614000	Instandhaltung Gebäude	2224	3224	24	10.392,42	3.500,00	6.892,42	10.381,07	3.500,00	6.881,07
1/259000-614100	Wartungsverträge	2224	3224	24	405,32	500,00	-94,68	160,79	500,00	-339,21
1/259000-670000	Versicherungen	2222	3222	24	248,80	300,00	-51,20	248,80	300,00	-51,20
1/259000-680000	Planmäßige Abschreibung	2226			80,30		80,30			
1/259000-711000	Gebühren Benützung Gemeindeeinrichtungen	2225	3225	24	816,30	900,00	-83,70	816,30	900,00	-83,70
1/259000-724000	Reisegebühren	2225	3225	24		100,00	-100,00		100,00	-100,00
1/259000-728000	Entgelte für sonstige Leistungen	2225	3225	24	569,27	1.000,00	-430,73	569,27	1.000,00	-430,73
1/259000-728100	Ferienspiel	2225	3225	24	5.902,38	11.000,00	-5.097,62	5.902,38	11.000,00	-5.097,62
1/259000-728200	Kinderfasching	2225	3225	24	2.688,42	3.000,00	-311,58	3.425,06	3.000,00	425,06
1/259000-728300	Veranstaltungen für Jugendliche	2225	3225	24	441,09	600,00	-158,91	441,09	600,00	-158,91
1/259000-757000	Förderung Jugend	2234	3234	27	3.260,00	3.500,00	-240,00	3.260,00	3.500,00	-240,00
<b>SU 22 / 32</b>	<b>Summe Aufwendungen / Auszahlungen operative Gebarung</b>				<b>33.863,44</b>	<b>32.200,00</b>	<b>1.663,44</b>	<b>34.204,52</b>	<b>32.100,00</b>	<b>2.104,52</b>
<b>SA 0 / SA 1</b>	<b>(0) Nettoergebnis (21 - 22) / (1) Geldfluss operative Gebarung (31 – 32)</b>				<b>-31.024,30</b>	<b>-29.400,00</b>	<b>-1.624,30</b>	<b>-31.489,47</b>	<b>-29.300,00</b>	<b>-2.189,47</b>
<b>SU 23</b>	<b>Summe Haushaltsrücklagen</b>				<b>0,00</b>	<b>0,00</b>	<b>0,00</b>	<b>0,00</b>	<b>0,00</b>	<b>0,00</b>
<b>SA00</b>	<b>Nettoergebnis nach Zuw./Entn. Haushaltsrücklagen (Saldo 0 +/- SU23)</b>				<b>-31.024,30</b>	<b>-29.400,00</b>	<b>-1.624,30</b>			
<b>Investive Gebarung</b>										
<b>SU 33</b>	<b>Summe Einzahlungen investive Gebarung</b>							<b>0,00</b>	<b>0,00</b>	<b>0,00</b>
1/259000-042000	Amts-, Betriebs- und Geschäftsausstattung		3415	41					700,00	-700,00
<b>SU 34</b>	<b>Summe Auszahlungen investive Gebarung</b>							<b>0,00</b>	<b>700,00</b>	<b>-700,00</b>
<b>SA2</b>	<b>Saldo (2) Geldfluss aus der Investiven Gebarung (33 – 34)</b>							<b>0,00</b>	<b>-700,00</b>	<b>700,00</b>
<b>SA3</b>	<b>Saldo (3) Nettofinanzierungssaldo (Saldo 1 + Saldo 2)</b>							<b>-31.489,47</b>	<b>-30.000,00</b>	<b>-1.489,47</b>
<b>Finanzierungstätigkeit</b>										
<b>SU 35</b>	<b>Summe Einzahlungen aus der Finanzierungstätigkeit</b>							<b>0,00</b>	<b>0,00</b>	<b>0,00</b>
<b>SU 36</b>	<b>Summe Auszahlungen aus der Finanzierungstätigkeit</b>							<b>0,00</b>	<b>0,00</b>	<b>0,00</b>
<b>SA4</b>	<b>Saldo (4) Geldfluss aus der Finanzierungstätigkeit (35 – 36)</b>							<b>0,00</b>	<b>0,00</b>	<b>0,00</b>
<b>SA5</b>	<b>Saldo (5) Geldfluss aus der voranschlagswirksamen Gebarung (Saldo 3 + Saldo 4)</b>							<b>-31.489,47</b>	<b>-30.000,00</b>	<b>-1.489,47</b>
<b>26 Sport und außerschulische Leibeserziehung</b>										
<b>262 Sportplätze</b>										
<b>262000 UFC Laxenburg</b>										
<b>Operative Gebarung</b>										
2/262000+811000	Miet- und Pächtertrag	2115	3115	14	1.000,00	1.000,00		1.000,00	1.000,00	
2/262000+813000	Erträge aus der Auflösung von Investitionszuschüssen (Kapitaltransfers)	2127			2.738,12	2.700,00	38,12			
2/262000+828000	Betriebskosten Rückersatz	2116	3116	18	14.493,71	13.000,00	1.493,71	7.999,09	13.000,00	-5.000,91
6/262000+829910	Sonstige Erträge	2116	3116	18	222.674,74	298.000,00	-75.325,26	222.674,74	298.000,00	-75.325,26

		MVAG	MVAG	QU	Ergebnisrechnung			Finanzierungsrechnung		
		EH	FH		RA 2020	VA 2020	RA - VA	RA 2020	VA 2020	RA - VA
6/262000+829960	Sonstige Einnahme - Übernahme 2019	2116	3116	18	597.674,74	598.000,00	-325,26	597.674,74	598.000,00	-325,26
6/262000+871100	Kapitaltransfers aus Gemeinde-Bedarfszuweisungsmittel	2121	3121	33	75.000,00		75.000,00	75.000,00		75.000,00
<b>SU 21 / 31</b>	<b>Summe Erträge / Einzahlungen operative Gebarung</b>				<b>913.581,31</b>	<b>912.700,00</b>	<b>881,31</b>	<b>904.348,57</b>	<b>910.000,00</b>	<b>-5.651,43</b>
1/262000-400000	Geringwertige Wirtschaftsgüter	2221	3221	23		200,00	-200,00		200,00	-200,00
1/262000-600000	Strom	2222	3222	24	8.063,46	7.000,00	1.063,46	8.063,46	7.000,00	1.063,46
1/262000-600200	Wasser	2222	3222	24	582,32	800,00	-217,68	582,32	800,00	-217,68
1/262000-600300	Wärme	2222	3222	24		1.000,00	-1.000,00		1.000,00	-1.000,00
1/262000-614000	Instandhaltung Gebäude	2224	3224	24	8.494,96	7.000,00	1.494,96	8.494,96	7.000,00	1.494,96
1/262000-614100	Wartungsverträge	2224	3224	24	2.389,33	2.900,00	-510,67	1.633,33	2.900,00	-1.266,67
1/262000-650000	Kreditzinsen	2241	3241	25	420,00	800,00	-380,00	420,00	800,00	-380,00
1/262000-670000	Versicherungen	2222	3222	24	1.174,91	1.500,00	-325,09	1.174,91	1.500,00	-325,09
1/262000-680000	Planmäßige Abschreibung	2226			37.744,77	37.700,00	44,77			
1/262000-711000	Gebühren Benützung Gemeindeeinrichtungen	2225	3225	24	2.152,16	2.200,00	-47,84	2.152,16	2.200,00	-47,84
1/262000-728000	Entgelte für sonstige Leistungen	2225	3225	24	223,20	100,00	123,20	223,20	100,00	123,20
5/262000-729960	Sonstige Ausgabe - Übernahme 2019	2225	3225	24	597.674,74	598.000,00	-325,26	597.674,74	598.000,00	-325,26
1/262000-757000	Subvention	2234	3234	27	23.500,00	28.500,00	-5.000,00	23.500,00	28.500,00	-5.000,00
<b>SU 22 / 32</b>	<b>Summe Aufwendungen / Auszahlungen operative Gebarung</b>				<b>682.419,85</b>	<b>687.700,00</b>	<b>-5.280,15</b>	<b>643.919,08</b>	<b>650.000,00</b>	<b>-6.080,92</b>
<b>SA 0 / SA 1</b>	<b>(0) Nettoergebnis (21 - 22) / (1) Geldfluss operative Gebarung (31 - 32)</b>				<b>231.161,46</b>	<b>225.000,00</b>	<b>6.161,46</b>	<b>260.429,49</b>	<b>260.000,00</b>	<b>429,49</b>
<b>SU 23</b>	<b>Summe Haushaltsrücklagen</b>				<b>0,00</b>	<b>0,00</b>	<b>0,00</b>	<b>0,00</b>	<b>0,00</b>	<b>0,00</b>
<b>SA00</b>	<b>Nettoergebnis nach Zuw./Entn. Haushaltsrücklagen (Saldo 0 +/- SU23)</b>				<b>231.161,46</b>	<b>225.000,00</b>	<b>6.161,46</b>			
<b>Investive Gebarung</b>										
2/262000+247000	Gegebene Darlehen		3323	53				3.500,00	3.000,00	500,00
<b>SU 33</b>	<b>Summe Einzahlungen investive Gebarung</b>							<b>3.500,00</b>	<b>3.000,00</b>	<b>500,00</b>
1/262000-042000	Amts-, Betriebs- und Geschäftsausstattung		3415	41					1.000,00	-1.000,00
<b>SU 34</b>	<b>Summe Auszahlungen investive Gebarung</b>							<b>0,00</b>	<b>1.000,00</b>	<b>-1.000,00</b>
<b>SA2</b>	<b>Saldo (2) Geldfluss aus der Investiven Gebarung (33 - 34)</b>							<b>3.500,00</b>	<b>2.000,00</b>	<b>1.500,00</b>
<b>SA3</b>	<b>Saldo (3) Nettofinanzierungssaldo (Saldo 1 + Saldo 2)</b>							<b>263.929,49</b>	<b>262.000,00</b>	<b>1.929,49</b>
<b>Finanzierungstätigkeit</b>										
6/262000+346000	Darlehensaufnahme		3514	55				300.000,00	300.000,00	
<b>SU 35</b>	<b>Summe Einzahlungen aus der Finanzierungstätigkeit</b>							<b>300.000,00</b>	<b>300.000,00</b>	<b>0,00</b>
1/262000-346000	Tilgung Bankdarlehen		3614	65				10.000,00	10.000,00	
<b>SU 36</b>	<b>Summe Auszahlungen aus der Finanzierungstätigkeit</b>							<b>10.000,00</b>	<b>10.000,00</b>	<b>0,00</b>
<b>SA4</b>	<b>Saldo (4) Geldfluss aus der Finanzierungstätigkeit (35 - 36)</b>							<b>290.000,00</b>	<b>290.000,00</b>	<b>0,00</b>
<b>SA5</b>	<b>Saldo (5) Geldfluss aus der voranschlagswirksamen Gebarung (Saldo 3 + Saldo 4)</b>							<b>553.929,49</b>	<b>552.000,00</b>	<b>1.929,49</b>

		MVAG	MVAG	QU	Ergebnisrechnung			Finanzierungsrechnung		
		EH	FH		RA 2020	VA 2020	RA - VA	RA 2020	VA 2020	RA - VA
<b>262100</b>	<b>Schulhandball Mödling</b>									
<b>Operative Gebarung</b>										
<b>SU 21 / 31</b>	<b>Summe Erträge / Einzahlungen operative Gebarung</b>				<b>0,00</b>	<b>0,00</b>	<b>0,00</b>	<b>0,00</b>	<b>0,00</b>	<b>0,00</b>
1/262100-757000	Subvention	2234	3234	27	1.271,00	2.000,00	-729,00	1.271,00	2.000,00	-729,00
<b>SU 22 / 32</b>	<b>Summe Aufwendungen / Auszahlungen operative Gebarung</b>				<b>1.271,00</b>	<b>2.000,00</b>	<b>-729,00</b>	<b>1.271,00</b>	<b>2.000,00</b>	<b>-729,00</b>
<b>SA 0 / SA 1</b>	<b>(0) Nettoergebnis (21 - 22) / (1) Geldfluss operative Gebarung (31 - 32)</b>				<b>-1.271,00</b>	<b>-2.000,00</b>	<b>729,00</b>	<b>-1.271,00</b>	<b>-2.000,00</b>	<b>729,00</b>
<b>SU 23</b>	<b>Summe Haushaltsrücklagen</b>				<b>0,00</b>	<b>0,00</b>	<b>0,00</b>	<b>0,00</b>	<b>0,00</b>	<b>0,00</b>
<b>SA00</b>	<b>Nettoergebnis nach Zuw./Entn. Haushaltsrücklagen (Saldo 0 +/- SU23)</b>				<b>-1.271,00</b>	<b>-2.000,00</b>	<b>729,00</b>			
<b>Investive Gebarung</b>										
<b>SU 33</b>	<b>Summe Einzahlungen investive Gebarung</b>							<b>0,00</b>	<b>0,00</b>	<b>0,00</b>
<b>SU 34</b>	<b>Summe Auszahlungen investive Gebarung</b>							<b>0,00</b>	<b>0,00</b>	<b>0,00</b>
<b>SA2</b>	<b>Saldo (2) Geldfluss aus der Investiven Gebarung (33 - 34)</b>							<b>0,00</b>	<b>0,00</b>	<b>0,00</b>
<b>SA3</b>	<b>Saldo (3) Nettofinanzierungssaldo (Saldo 1 + Saldo 2)</b>							<b>-1.271,00</b>	<b>-2.000,00</b>	<b>729,00</b>
<b>Finanzierungstätigkeit</b>										
<b>SU 35</b>	<b>Summe Einzahlungen aus der Finanzierungstätigkeit</b>							<b>0,00</b>	<b>0,00</b>	<b>0,00</b>
<b>SU 36</b>	<b>Summe Auszahlungen aus der Finanzierungstätigkeit</b>							<b>0,00</b>	<b>0,00</b>	<b>0,00</b>
<b>SA4</b>	<b>Saldo (4) Geldfluss aus der Finanzierungstätigkeit (35 - 36)</b>							<b>0,00</b>	<b>0,00</b>	<b>0,00</b>
<b>SA5</b>	<b>Saldo (5) Geldfluss aus der voranschlagswirksamen Gebarung (Saldo 3 + Saldo 4)</b>							<b>-1.271,00</b>	<b>-2.000,00</b>	<b>729,00</b>
<b>262200</b>	<b>Union Laxenburg</b>									
<b>Operative Gebarung</b>										
<b>SU 21 / 31</b>	<b>Summe Erträge / Einzahlungen operative Gebarung</b>				<b>0,00</b>	<b>0,00</b>	<b>0,00</b>	<b>0,00</b>	<b>0,00</b>	<b>0,00</b>
1/262200-757000	Subvention	2234	3234	27	7.000,00	1.000,00	6.000,00	7.000,00	1.000,00	6.000,00
<b>SU 22 / 32</b>	<b>Summe Aufwendungen / Auszahlungen operative Gebarung</b>				<b>7.000,00</b>	<b>1.000,00</b>	<b>6.000,00</b>	<b>7.000,00</b>	<b>1.000,00</b>	<b>6.000,00</b>
<b>SA 0 / SA 1</b>	<b>(0) Nettoergebnis (21 - 22) / (1) Geldfluss operative Gebarung (31 - 32)</b>				<b>-7.000,00</b>	<b>-1.000,00</b>	<b>-6.000,00</b>	<b>-7.000,00</b>	<b>-1.000,00</b>	<b>-6.000,00</b>
<b>SU 23</b>	<b>Summe Haushaltsrücklagen</b>				<b>0,00</b>	<b>0,00</b>	<b>0,00</b>	<b>0,00</b>	<b>0,00</b>	<b>0,00</b>
<b>SA00</b>	<b>Nettoergebnis nach Zuw./Entn. Haushaltsrücklagen (Saldo 0 +/- SU23)</b>				<b>-7.000,00</b>	<b>-1.000,00</b>	<b>-6.000,00</b>			
<b>Investive Gebarung</b>										
<b>SU 33</b>	<b>Summe Einzahlungen investive Gebarung</b>							<b>0,00</b>	<b>0,00</b>	<b>0,00</b>
<b>SU 34</b>	<b>Summe Auszahlungen investive Gebarung</b>							<b>0,00</b>	<b>0,00</b>	<b>0,00</b>
<b>SA2</b>	<b>Saldo (2) Geldfluss aus der Investiven Gebarung (33 - 34)</b>							<b>0,00</b>	<b>0,00</b>	<b>0,00</b>
<b>SA3</b>	<b>Saldo (3) Nettofinanzierungssaldo (Saldo 1 + Saldo 2)</b>							<b>-7.000,00</b>	<b>-1.000,00</b>	<b>-6.000,00</b>
<b>Finanzierungstätigkeit</b>										
<b>SU 35</b>	<b>Summe Einzahlungen aus der Finanzierungstätigkeit</b>							<b>0,00</b>	<b>0,00</b>	<b>0,00</b>
<b>SU 36</b>	<b>Summe Auszahlungen aus der Finanzierungstätigkeit</b>							<b>0,00</b>	<b>0,00</b>	<b>0,00</b>
<b>SA4</b>	<b>Saldo (4) Geldfluss aus der Finanzierungstätigkeit (35 - 36)</b>							<b>0,00</b>	<b>0,00</b>	<b>0,00</b>

		MVAG	MVAG	QU	Ergebnisrechnung			Finanzierungsrechnung		
		EH	FH		RA 2020	VA 2020	RA - VA	RA 2020	VA 2020	RA - VA
<b>SA5</b>	<b>Saldo (5) Geldfluss aus der voranschlagswirksamen Gebarung (Saldo 3 + Saldo 4)</b>							<b>-7.000,00</b>	<b>-1.000,00</b>	<b>-6.000,00</b>
<b>265</b>	<b>Tennisplätze und –hallen</b>									
<b>265000</b>	<b>Tennisclub Laxenburg</b>									
<b>Operative Gebarung</b>										
2/265000+811000	Miet- und Pachtertrag	2115	3115	14	9.727,13	9.000,00	727,13	12.829,62	9.000,00	3.829,62
<b>SU 21 / 31</b>	<b>Summe Erträge / Einzahlungen operative Gebarung</b>				<b>9.727,13</b>	<b>9.000,00</b>	<b>727,13</b>	<b>12.829,62</b>	<b>9.000,00</b>	<b>3.829,62</b>
1/265000-600100	Gas	2222	3222	24	283,91	600,00	-316,09	283,91	600,00	-316,09
1/265000-614000	Instandhaltung Gebäude	2224	3224	24	10.182,03	5.600,00	4.582,03	10.176,35	5.600,00	4.576,35
1/265000-614100	Wartungsverträge	2224	3224	24	264,15	100,00	164,15	68,06	100,00	-31,94
1/265000-670000	Versicherungen	2222	3222	24	264,29	300,00	-35,71	264,29	300,00	-35,71
1/265000-711000	Gebühren Benützung Gemeindeeinrichtungen	2225	3225	24	843,14	900,00	-56,86	843,14	900,00	-56,86
1/265000-728000	Entgelte für sonstige Leistungen	2225	3225	24	54,93	200,00	-145,07	54,93	200,00	-145,07
1/265000-757000	Förderung Sport	2234	3234	27	1.980,00	2.500,00	-520,00	1.980,00	2.500,00	-520,00
<b>SU 22 / 32</b>	<b>Summe Aufwendungen / Auszahlungen operative Gebarung</b>				<b>13.872,45</b>	<b>10.200,00</b>	<b>3.672,45</b>	<b>13.670,68</b>	<b>10.200,00</b>	<b>3.470,68</b>
<b>SA 0 / SA 1</b>	<b>(0) Nettoergebnis (21 - 22) / (1) Geldfluss operative Gebarung (31 – 32)</b>				<b>-4.145,32</b>	<b>-1.200,00</b>	<b>-2.945,32</b>	<b>-841,06</b>	<b>-1.200,00</b>	<b>358,94</b>
<b>SU 23</b>	<b>Summe Haushaltsrücklagen</b>				<b>0,00</b>	<b>0,00</b>	<b>0,00</b>	<b>0,00</b>	<b>0,00</b>	<b>0,00</b>
<b>SA00</b>	<b>Nettoergebnis nach Zuw./Entn. Haushaltsrücklagen (Saldo 0 +/- SU23)</b>				<b>-4.145,32</b>	<b>-1.200,00</b>	<b>-2.945,32</b>			
<b>Investive Gebarung</b>										
<b>SU 33</b>	<b>Summe Einzahlungen investive Gebarung</b>							<b>0,00</b>	<b>0,00</b>	<b>0,00</b>
<b>SU 34</b>	<b>Summe Auszahlungen investive Gebarung</b>							<b>0,00</b>	<b>0,00</b>	<b>0,00</b>
<b>SA2</b>	<b>Saldo (2) Geldfluss aus der Investiven Gebarung (33 – 34)</b>							<b>0,00</b>	<b>0,00</b>	<b>0,00</b>
<b>SA3</b>	<b>Saldo (3) Nettofinanzierungssaldo (Saldo 1 + Saldo 2)</b>							<b>-841,06</b>	<b>-1.200,00</b>	<b>358,94</b>
<b>Finanzierungstätigkeit</b>										
<b>SU 35</b>	<b>Summe Einzahlungen aus der Finanzierungstätigkeit</b>							<b>0,00</b>	<b>0,00</b>	<b>0,00</b>
<b>SU 36</b>	<b>Summe Auszahlungen aus der Finanzierungstätigkeit</b>							<b>0,00</b>	<b>0,00</b>	<b>0,00</b>
<b>SA4</b>	<b>Saldo (4) Geldfluss aus der Finanzierungstätigkeit (35 – 36)</b>							<b>0,00</b>	<b>0,00</b>	<b>0,00</b>
<b>SA5</b>	<b>Saldo (5) Geldfluss aus der voranschlagswirksamen Gebarung (Saldo 3 + Saldo 4)</b>							<b>-841,06</b>	<b>-1.200,00</b>	<b>358,94</b>
<b>27</b>	<b>Erwachsenenbildung</b>									
<b>273</b>	<b>Volksbüchereien</b>									
<b>273000</b>	<b>Volksbüchereien</b>									
<b>Operative Gebarung</b>										
2/273000+810000	Buchverleih und Veranstaltungen	2114	3114	13	1.732,61	2.900,00	-1.167,39	1.732,61	2.900,00	-1.167,39



		MVAG	MVAG	QU	Ergebnisrechnung			Finanzierungsrechnung		
		EH	FH		RA 2020	VA 2020	RA - VA	RA 2020	VA 2020	RA - VA
2/273000+817000	Erträge aus der Auflösung von sonstigen Rückstellungen	2117			49,10		49,10			
<b>SU 21 / 31</b>	<b>Summe Erträge / Einzahlungen operative Gebarung</b>				<b>1.781,71</b>	<b>2.900,00</b>	<b>-1.118,29</b>	<b>1.732,61</b>	<b>2.900,00</b>	<b>-1.167,39</b>
1/273000-400000	Geringwertige Wirtschaftsgüter (Buch- und Medienankauf)	2221	3221	23	1.637,71	1.700,00	-62,29	1.637,71	1.700,00	-62,29
1/273000-454000	Reinigungsmittel	2221	3221	23	38,00	100,00	-62,00	38,00	100,00	-62,00
1/273000-456000	Büromaterial	2221	3221	23	63,19	100,00	-36,81	63,19	100,00	-36,81
1/273000-510000	Bezüge VB der Verwaltung	2211	3211	20	14.152,75	14.200,00	-47,25	14.152,75	14.200,00	-47,25
1/273000-511000	Bezüge VB in handwerklicher Verwendung	2211	3211	20	3.099,01	2.100,00	999,01	3.099,01	2.100,00	999,01
1/273000-565000	Mehrleistungsvergütungen	2211	3211	20	12,61	100,00	-87,39	12,61	100,00	-87,39
1/273000-569000	Nebengebühren	2211	3211	20	944,88	1.200,00	-255,12	944,88	1.200,00	-255,12
1/273000-580000	DGB für Familienbeihilfen	2212	3212	20	214,68	200,00	14,68	214,68	200,00	14,68
1/273000-582000	Sonstige DGB zur sozialen Sicherheit	2212	3212	20	3.535,22	2.600,00	935,22	3.535,22	2.600,00	935,22
1/273000-591000	Dotierung von Rückstellungen für Abfertigungen	2214			284,40	200,00	84,40			
1/273000-592000	Dotierung von Rückstellungen für Jubiläumszuwendungen	2214			32,38	300,00	-267,62			
1/273000-593000	Dotierung von Rückstellungen für nicht konsumierte Urlaube	2214			42,79		42,79			
1/273000-600000	Strom	2222	3222	24	215,75	300,00	-84,25	215,75	300,00	-84,25
1/273000-600100	Gas	2222	3222	24	425,54	500,00	-74,46	425,54	500,00	-74,46
1/273000-600200	Wasser	2222	3222	24	46,58	100,00	-53,42	46,58	100,00	-53,42
1/273000-614000	Instandhaltung Gebäude	2224	3224	24	29,86	500,00	-470,14	29,86	500,00	-470,14
1/273000-614100	Wartungsverträge	2224	3224	24	608,13	500,00	108,13	312,88	500,00	-187,12
1/273000-631000	Telefon, Internet	2222	3222	24	398,28	400,00	-1,72	398,28	400,00	-1,72
1/273000-670000	Versicherungen	2222	3222	24	329,32	400,00	-70,68	329,32	400,00	-70,68
1/273000-680000	Planmäßige Abschreibung	2226			3.103,68	3.100,00	3,68			
1/273000-711000	Gebühren Benützung Gemeindeeinrichtungen	2225	3225	24	792,76	800,00	-7,24	792,76	800,00	-7,24
1/273000-724000	Reisegebühren	2225	3225	24		100,00	-100,00		100,00	-100,00
1/273000-728000	Entgelte für sonstige Leistungen	2225	3225	24	818,77	800,00	18,77	886,95	800,00	86,95
1/273000-728200	Lesungen und Veranstaltungen	2225	3225	24	1.246,67	2.800,00	-1.553,33	1.246,67	2.800,00	-1.553,33
<b>SU 22 / 32</b>	<b>Summe Aufwendungen / Auszahlungen operative Gebarung</b>				<b>32.072,96</b>	<b>33.100,00</b>	<b>-1.027,04</b>	<b>28.382,64</b>	<b>29.500,00</b>	<b>-1.117,36</b>
<b>SA 0 / SA 1</b>	<b>(0) Nettoergebnis (21 - 22) / (1) Geldfluss operative Gebarung (31 - 32)</b>				<b>-30.291,25</b>	<b>-30.200,00</b>	<b>-91,25</b>	<b>-26.650,03</b>	<b>-26.600,00</b>	<b>-50,03</b>
<b>SU 23</b>	<b>Summe Haushaltsrücklagen</b>				<b>0,00</b>	<b>0,00</b>	<b>0,00</b>	<b>0,00</b>	<b>0,00</b>	<b>0,00</b>
<b>SA00</b>	<b>Nettoergebnis nach Zuw./Entn. Haushaltsrücklagen (Saldo 0 +/- SU23)</b>				<b>-30.291,25</b>	<b>-30.200,00</b>	<b>-91,25</b>			
<b>Investive Gebarung</b>										
<b>SU 33</b>	<b>Summe Einzahlungen investive Gebarung</b>							<b>0,00</b>	<b>0,00</b>	<b>0,00</b>

		MVAG	MVAG	QU	Ergebnisrechnung			Finanzierungsrechnung		
		EH	FH		RA 2020	VA 2020	RA - VA	RA 2020	VA 2020	RA - VA
1/273000-042000	Amts-, Betriebs- und Geschäftsausstattung		3415	41				47,40	1.200,00	-1.152,60
<b>SU 34</b>	<b>Summe Auszahlungen investive Gebarung</b>							<b>47,40</b>	<b>1.200,00</b>	<b>-1.152,60</b>
<b>SA2</b>	<b>Saldo (2) Geldfluss aus der Investiven Gebarung (33 – 34)</b>							<b>-47,40</b>	<b>-1.200,00</b>	<b>1.152,60</b>
<b>SA3</b>	<b>Saldo (3) Nettofinanzierungssaldo (Saldo 1 + Saldo 2)</b>							<b>-26.697,43</b>	<b>-27.800,00</b>	<b>1.102,57</b>
<b>Finanzierungstätigkeit</b>										
<b>SU 35</b>	<b>Summe Einzahlungen aus der Finanzierungstätigkeit</b>							<b>0,00</b>	<b>0,00</b>	<b>0,00</b>
<b>SU 36</b>	<b>Summe Auszahlungen aus der Finanzierungstätigkeit</b>							<b>0,00</b>	<b>0,00</b>	<b>0,00</b>
<b>SA4</b>	<b>Saldo (4) Geldfluss aus der Finanzierungstätigkeit (35 – 36)</b>							<b>0,00</b>	<b>0,00</b>	<b>0,00</b>
<b>SA5</b>	<b>Saldo (5) Geldfluss aus der voranschlagswirksamen Gebarung (Saldo 3 + Saldo 4)</b>							<b>-26.697,43</b>	<b>-27.800,00</b>	<b>1.102,57</b>
<b>28</b>	<b>Forschung und Wissenschaft</b>									
<b>282</b>	<b>Studienbeihilfen</b>									
<b>282000</b>	<b>Studienbeihilfen</b>									
<b>Operative Gebarung</b>										
<b>SU 21 / 31</b>	<b>Summe Erträge / Einzahlungen operative Gebarung</b>				<b>0,00</b>	<b>0,00</b>	<b>0,00</b>	<b>0,00</b>	<b>0,00</b>	<b>0,00</b>
1/282000-768000	NÖ Semesterticket		2234	3234 27	3.135,50	4.000,00	-864,50	3.135,50	4.000,00	-864,50
<b>SU 22 / 32</b>	<b>Summe Aufwendungen / Auszahlungen operative Gebarung</b>				<b>3.135,50</b>	<b>4.000,00</b>	<b>-864,50</b>	<b>3.135,50</b>	<b>4.000,00</b>	<b>-864,50</b>
<b>SA 0 / SA 1</b>	<b>(0) Nettoergebnis (21 - 22) / (1) Geldfluss operative Gebarung (31 – 32)</b>				<b>-3.135,50</b>	<b>-4.000,00</b>	<b>864,50</b>	<b>-3.135,50</b>	<b>-4.000,00</b>	<b>864,50</b>
<b>SU 23</b>	<b>Summe Haushaltsrücklagen</b>				<b>0,00</b>	<b>0,00</b>	<b>0,00</b>	<b>0,00</b>	<b>0,00</b>	<b>0,00</b>
<b>SA00</b>	<b>Nettoergebnis nach Zuw./Entn. Haushaltsrücklagen (Saldo 0 +/- SU23)</b>				<b>-3.135,50</b>	<b>-4.000,00</b>	<b>864,50</b>			
<b>Investive Gebarung</b>										
<b>SU 33</b>	<b>Summe Einzahlungen investive Gebarung</b>							<b>0,00</b>	<b>0,00</b>	<b>0,00</b>
<b>SU 34</b>	<b>Summe Auszahlungen investive Gebarung</b>							<b>0,00</b>	<b>0,00</b>	<b>0,00</b>
<b>SA2</b>	<b>Saldo (2) Geldfluss aus der Investiven Gebarung (33 – 34)</b>							<b>0,00</b>	<b>0,00</b>	<b>0,00</b>
<b>SA3</b>	<b>Saldo (3) Nettofinanzierungssaldo (Saldo 1 + Saldo 2)</b>							<b>-3.135,50</b>	<b>-4.000,00</b>	<b>864,50</b>
<b>Finanzierungstätigkeit</b>										
<b>SU 35</b>	<b>Summe Einzahlungen aus der Finanzierungstätigkeit</b>							<b>0,00</b>	<b>0,00</b>	<b>0,00</b>
<b>SU 36</b>	<b>Summe Auszahlungen aus der Finanzierungstätigkeit</b>							<b>0,00</b>	<b>0,00</b>	<b>0,00</b>
<b>SA4</b>	<b>Saldo (4) Geldfluss aus der Finanzierungstätigkeit (35 – 36)</b>							<b>0,00</b>	<b>0,00</b>	<b>0,00</b>
<b>SA5</b>	<b>Saldo (5) Geldfluss aus der voranschlagswirksamen Gebarung (Saldo 3 + Saldo 4)</b>							<b>-3.135,50</b>	<b>-4.000,00</b>	<b>864,50</b>

		MVAG	MVAG	QU	Ergebnisrechnung			Finanzierungsrechnung		
		EH	FH		RA 2020	VA 2020	RA - VA	RA 2020	VA 2020	RA - VA
3 Kunst, Kultur und Kultus										
32	Musik und darstellende Kunst									
321	Einrichtungen der Musikpflege									
321000	Musikschule Laxenburg									
Operative Gebarung										
2/321000+817000	Erträge aus der Auflösung von sonstigen Rückstellungen	2117			6,69		6,69			
2/321000+827000	Rückerstattung Gehaltskosten	2116	3116	18	49.285,10	51.500,00	-2.214,90	55.911,72	51.500,00	4.411,72
2/321000+828000	Ersätze	2116	3116	18	1.531,36	1.000,00	531,36	1.489,74	1.000,00	489,74
SU 21 / 31	Summe Erträge / Einzahlungen operative Gebarung				50.823,15	52.500,00	-1.676,85	57.401,46	52.500,00	4.901,46
1/321000-400000	Geringwertige Wirtschaftsgüter	2221	3221	23	2.470,05	2.000,00	470,05	2.470,05	2.000,00	470,05
1/321000-454000	Reinigungsmittel	2221	3221	23	287,81	300,00	-12,19	278,00	300,00	-22,00
1/321000-510000	Bezüge VB der Verwaltung	2211	3211	20	34.059,30	33.400,00	659,30	34.059,30	33.400,00	659,30
1/321000-565000	Mehrleistungsvergütungen	2211	3211	20	1.383,73	3.000,00	-1.616,27	1.383,73	3.000,00	-1.616,27
1/321000-569000	Nebengebühren	2211	3211	20	3.017,28	3.100,00	-82,72	3.017,28	3.100,00	-82,72
1/321000-580000	DGB für Familienbeihilfen	2212	3212	20	1.496,11	1.600,00	-103,89	1.496,11	1.600,00	-103,89
1/321000-582000	Sonstige DGB zur sozialen Sicherheit	2212	3212	20	8.126,17	8.900,00	-773,83	8.126,17	8.900,00	-773,83
1/321000-588000	Kommunalsteuer	2212	3212	20	1.150,90	1.200,00	-49,10	1.150,90	1.200,00	-49,10
1/321000-600000	Strom	2222	3222	24	398,50	500,00	-101,50	370,63	500,00	-129,37
1/321000-600100	Gas	2222	3222	24	398,22	600,00	-201,78	398,22	600,00	-201,78
1/321000-600200	Wasser	2222	3222	24	14,26	100,00	-85,74	14,26	100,00	-85,74
1/321000-600300	Wärme	2222	3222	24	383,40	500,00	-116,60	309,59	500,00	-190,41
1/321000-614000	Instandhaltung Gebäude	2224	3224	24	1.258,01	1.300,00	-41,99	1.228,53	1.300,00	-71,47
1/321000-614100	Wartungsverträge	2224	3224	24	1.327,25	900,00	427,25	1.223,54	900,00	323,54
1/321000-618000	Instandhaltung Musikinstrumente	2224	3224	24	1.695,12	2.000,00	-304,88	1.255,12	2.000,00	-744,88
1/321000-670000	Versicherungen	2222	3222	24	664,02	700,00	-35,98	664,02	700,00	-35,98
1/321000-680000	Planmäßige Abschreibung	2226			15.318,77	14.100,00	1.218,77			
1/321000-711000	Gebühren Benützung Gemeindeeinrichtungen	2225	3225	24	766,68	800,00	-33,32	766,68	800,00	-33,32
1/321000-724000	Reisegebühren	2225	3225	24	51,61	300,00	-248,39	51,61	300,00	-248,39
1/321000-728000	Entgelte für sonstige Leistungen Musikschule	2225	3225	24	1.795,89	1.900,00	-104,11	1.783,01	1.900,00	-116,99
1/321000-752000	Zuschuss Musikschulverband	2231	3231	26	178.623,98	180.000,00	-1.376,02	178.623,98	180.000,00	-1.376,02
SU 22 / 32	Summe Aufwendungen / Auszahlungen operative Gebarung				254.687,06	257.200,00	-2.512,94	238.670,73	243.100,00	-4.429,27
SA 0 / SA 1	(0) Nettoergebnis (21 - 22) / (1) Geldfluss operative Gebarung (31 – 32)				-203.863,91	-204.700,00	836,09	-181.269,27	-190.600,00	9.330,73
SU 23	Summe Haushaltsrücklagen				0,00	0,00	0,00	0,00	0,00	0,00
SA00	Nettoergebnis nach Zuw./Entn. Haushaltsrücklagen (Saldo 0 +/- SU23)				-203.863,91	-204.700,00	836,09			

		MVAG	MVAG	QU	Ergebnisrechnung			Finanzierungsrechnung		
		EH	FH		RA 2020	VA 2020	RA - VA	RA 2020	VA 2020	RA - VA
<b>Investive Gebarung</b>										
<b>SU 33</b>	<b>Summe Einzahlungen investive Gebarung</b>							<b>0,00</b>	<b>0,00</b>	<b>0,00</b>
1/321000-042000	Amts-, Betriebs- und Geschäftsausstattung Musikschule		3415	41				1.459,49	3.000,00	-1.540,51
<b>SU 34</b>	<b>Summe Auszahlungen investive Gebarung</b>							<b>1.459,49</b>	<b>3.000,00</b>	<b>-1.540,51</b>
<b>SA2</b>	<b>Saldo (2) Geldfluss aus der Investiven Gebarung (33 – 34)</b>							<b>-1.459,49</b>	<b>-3.000,00</b>	<b>1.540,51</b>
<b>SA3</b>	<b>Saldo (3) Nettofinanzierungssaldo (Saldo 1 + Saldo 2)</b>							<b>-182.728,76</b>	<b>-193.600,00</b>	<b>10.871,24</b>
<b>Finanzierungstätigkeit</b>										
<b>SU 35</b>	<b>Summe Einzahlungen aus der Finanzierungstätigkeit</b>							<b>0,00</b>	<b>0,00</b>	<b>0,00</b>
<b>SU 36</b>	<b>Summe Auszahlungen aus der Finanzierungstätigkeit</b>							<b>0,00</b>	<b>0,00</b>	<b>0,00</b>
<b>SA4</b>	<b>Saldo (4) Geldfluss aus der Finanzierungstätigkeit (35 – 36)</b>							<b>0,00</b>	<b>0,00</b>	<b>0,00</b>
<b>SA5</b>	<b>Saldo (5) Geldfluss aus der voranschlagswirksamen Gebarung (Saldo 3 + Saldo 4)</b>							<b>-182.728,76</b>	<b>-193.600,00</b>	<b>10.871,24</b>
<b>329</b>	<b>Sonstige Einrichtungen und Maßnahmen</b>									
<b>329000</b>	<b>Schlosskonzerte Laxenburg</b>									
<b>Operative Gebarung</b>										
2/329000+810000	Kartenverkauf Abo und Einzelkarten	2114	3114	13	3.578,06	70.000,00	-66.421,94	41.543,09	70.000,00	-28.456,91
2/329000+817000	Erträge aus der Auflösung von sonstigen Rückstellungen	2117			198,16		198,16			
2/329000+861000	Transfers von Ländern, Landesfonds und Landeskammern	2121	3121	15	30.000,00	30.000,00		30.000,00	30.000,00	
2/329000+864000	Transfers von Unternehmen	2123	3123	16	2.190,46	2.000,00	190,46	2.190,46	2.000,00	190,46
<b>SU 21 / 31</b>	<b>Summe Erträge / Einzahlungen operative Gebarung</b>				<b>35.966,68</b>	<b>102.000,00</b>	<b>-66.033,32</b>	<b>73.733,55</b>	<b>102.000,00</b>	<b>-28.266,45</b>
1/329000-400000	Materialkosten	2221	3221	23	1.470,37	1.000,00	470,37	1.470,37	1.000,00	470,37
1/329000-413000	Druckkosten	2221	3221	23	2.758,94	3.000,00	-241,06	2.758,94	3.000,00	-241,06
1/329000-456000	Büromaterial	2221	3221	23	66,00	200,00	-134,00	66,00	200,00	-134,00
1/329000-510000	Bezüge VB der Verwaltung	2211	3211	20	10.973,60	22.400,00	-11.426,40	10.973,60	22.400,00	-11.426,40
1/329000-565000	Mehrleistungsvergütungen	2211	3211	20	261,80	300,00	-38,20	261,80	300,00	-38,20
1/329000-569000	Nebengebühren	2211	3211	20	584,99	1.400,00	-815,01	584,99	1.400,00	-815,01
1/329000-580000	DGB für Familienbeihilfen	2212	3212	20	468,97	1.000,00	-531,03	468,97	1.000,00	-531,03
1/329000-582000	Sonstige DBG zur sozialen Sicherheit	2212	3212	20	2.955,74	5.800,00	-2.844,26	2.955,74	5.800,00	-2.844,26
1/329000-588000	Kommunalsteuer	2212	3212	20	360,88	800,00	-439,12	360,88	800,00	-439,12
1/329000-591000	Dotierung von Rückstellungen für Abfertigungen	2214			1.211,40	200,00	1.011,40			
1/329000-592000	Dotierung von Rückstellungen für Jubiläumswendungen	2214			149,59	200,00	-50,41			
1/329000-593000	Dotierung von Rückstellungen für nicht konsumierte Urlaube	2214			12,56		12,56			
1/329000-630000	Porto	2222	3222	24	1.384,50	1.000,00	384,50	1.384,50	1.000,00	384,50

		MVAG	MVAG	QU	Ergebnisrechnung			Finanzierungsrechnung		
		EH	FH		RA 2020	VA 2020	RA - VA	RA 2020	VA 2020	RA - VA
1/329000-700000	Miet- und Pachtaufwand - Veranstaltungsräumlichkeiten	2223	3223	24	9.752,75	20.000,00	-10.247,25	9.752,75	20.000,00	-10.247,25
1/329000-724000	Reisegebühren	2225	3225	24	5,54	100,00	-94,46	5,54	100,00	-94,46
1/329000-728000	Entgelte für sonstige Leistungen	2225	3225	24	2.462,48	3.000,00	-537,52	2.462,48	3.000,00	-537,52
1/329000-728100	Honorare Künstler, künstlerische Leitung	2225	3225	24	63.760,00	94.000,00	-30.240,00	63.760,00	94.000,00	-30.240,00
1/329000-728200	Veranstaltungstechnik	2225	3225	24	10.721,00	7.000,00	3.721,00	10.721,00	7.000,00	3.721,00
1/329000-728300	AKM, Gebühren	2225	3225	24	2.286,56	2.500,00	-213,44	2.286,56	2.500,00	-213,44
1/329000-728400	Aufenthaltskosten	2225	3225	24		500,00	-500,00		500,00	-500,00
1/329000-728500	Marketing	2225	3225	24	3.000,00	10.200,00	-7.200,00	3.000,00	10.200,00	-7.200,00
<b>SU 22 / 32</b>	<b>Summe Aufwendungen / Auszahlungen operative Gebarung</b>				<b>114.647,67</b>	<b>174.600,00</b>	<b>-59.952,33</b>	<b>113.274,12</b>	<b>174.200,00</b>	<b>-60.925,88</b>
<b>SA 0 / SA 1</b>	<b>(0) Nettoergebnis (21 - 22) / (1) Geldfluss operative Gebarung (31 - 32)</b>				<b>-78.680,99</b>	<b>-72.600,00</b>	<b>-6.080,99</b>	<b>-39.540,57</b>	<b>-72.200,00</b>	<b>32.659,43</b>
<b>SU 23</b>	<b>Summe Haushaltsrücklagen</b>				<b>0,00</b>	<b>0,00</b>	<b>0,00</b>	<b>0,00</b>	<b>0,00</b>	<b>0,00</b>
<b>SA00</b>	<b>Nettoergebnis nach Zuw./Entn. Haushaltsrücklagen (Saldo 0 +/- SU23)</b>				<b>-78.680,99</b>	<b>-72.600,00</b>	<b>-6.080,99</b>			
<b>Investive Gebarung</b>										
<b>SU 33</b>	<b>Summe Einzahlungen investive Gebarung</b>							<b>0,00</b>	<b>0,00</b>	<b>0,00</b>
1/329000-042000	Amts-, Betriebs- und Geschäftsausstattung		3415	41					5.000,00	-5.000,00
<b>SU 34</b>	<b>Summe Auszahlungen investive Gebarung</b>							<b>0,00</b>	<b>5.000,00</b>	<b>-5.000,00</b>
<b>SA2</b>	<b>Saldo (2) Geldfluss aus der Investiven Gebarung (33 - 34)</b>							<b>0,00</b>	<b>-5.000,00</b>	<b>5.000,00</b>
<b>SA3</b>	<b>Saldo (3) Nettofinanzierungssaldo (Saldo 1 + Saldo 2)</b>							<b>-39.540,57</b>	<b>-77.200,00</b>	<b>37.659,43</b>
<b>Finanzierungstätigkeit</b>										
<b>SU 35</b>	<b>Summe Einzahlungen aus der Finanzierungstätigkeit</b>							<b>0,00</b>	<b>0,00</b>	<b>0,00</b>
<b>SU 36</b>	<b>Summe Auszahlungen aus der Finanzierungstätigkeit</b>							<b>0,00</b>	<b>0,00</b>	<b>0,00</b>
<b>SA4</b>	<b>Saldo (4) Geldfluss aus der Finanzierungstätigkeit (35 - 36)</b>							<b>0,00</b>	<b>0,00</b>	<b>0,00</b>
<b>SA5</b>	<b>Saldo (5) Geldfluss aus der voranschlagswirksamen Gebarung (Saldo 3 + Saldo 4)</b>							<b>-39.540,57</b>	<b>-77.200,00</b>	<b>37.659,43</b>
<b>329100 Serenade des Landes NÖ</b>										
<b>Operative Gebarung</b>										
2/329100+810000	Kartenverkauf	2114	3114	13	3.758,29	2.500,00	1.258,29	3.758,29	2.500,00	1.258,29
2/329100+861000	Transfers von Ländern, Landesfonds und Landeskammern	2121	3121	15	4.563,43	6.500,00	-1.936,57	4.563,43	6.500,00	-1.936,57
<b>SU 21 / 31</b>	<b>Summe Erträge / Einzahlungen operative Gebarung</b>				<b>8.321,72</b>	<b>9.000,00</b>	<b>-678,28</b>	<b>8.321,72</b>	<b>9.000,00</b>	<b>-678,28</b>
1/329100-728000	Entgelte für sonstige Leistungen	2225	3225	24	9.598,16	9.000,00	598,16	9.598,16	9.000,00	598,16
<b>SU 22 / 32</b>	<b>Summe Aufwendungen / Auszahlungen operative Gebarung</b>				<b>9.598,16</b>	<b>9.000,00</b>	<b>598,16</b>	<b>9.598,16</b>	<b>9.000,00</b>	<b>598,16</b>
<b>SA 0 / SA 1</b>	<b>(0) Nettoergebnis (21 - 22) / (1) Geldfluss operative Gebarung (31 - 32)</b>				<b>-1.276,44</b>	<b>0,00</b>	<b>-1.276,44</b>	<b>-1.276,44</b>	<b>0,00</b>	<b>-1.276,44</b>
<b>SU 23</b>	<b>Summe Haushaltsrücklagen</b>				<b>0,00</b>	<b>0,00</b>	<b>0,00</b>	<b>0,00</b>	<b>0,00</b>	<b>0,00</b>
<b>SA00</b>	<b>Nettoergebnis nach Zuw./Entn. Haushaltsrücklagen (Saldo 0 +/- SU23)</b>				<b>-1.276,44</b>	<b>0,00</b>	<b>-1.276,44</b>			
<b>Investive Gebarung</b>										
<b>SU 33</b>	<b>Summe Einzahlungen investive Gebarung</b>							<b>0,00</b>	<b>0,00</b>	<b>0,00</b>

		MVAG	MVAG	QU	Ergebnisrechnung			Finanzierungsrechnung		
		EH	FH		RA 2020	VA 2020	RA - VA	RA 2020	VA 2020	RA - VA
<b>SU 34</b>	<b>Summe Auszahlungen investive Gebarung</b>							<b>0,00</b>	<b>0,00</b>	<b>0,00</b>
<b>SA2</b>	<b>Saldo (2) Geldfluss aus der Investiven Gebarung (33 – 34)</b>							<b>0,00</b>	<b>0,00</b>	<b>0,00</b>
<b>SA3</b>	<b>Saldo (3) Nettofinanzierungssaldo (Saldo 1 + Saldo 2)</b>							<b>-1.276,44</b>	<b>0,00</b>	<b>-1.276,44</b>
<b>Finanzierungstätigkeit</b>										
<b>SU 35</b>	<b>Summe Einzahlungen aus der Finanzierungstätigkeit</b>							<b>0,00</b>	<b>0,00</b>	<b>0,00</b>
<b>SU 36</b>	<b>Summe Auszahlungen aus der Finanzierungstätigkeit</b>							<b>0,00</b>	<b>0,00</b>	<b>0,00</b>
<b>SA4</b>	<b>Saldo (4) Geldfluss aus der Finanzierungstätigkeit (35 – 36)</b>							<b>0,00</b>	<b>0,00</b>	<b>0,00</b>
<b>SA5</b>	<b>Saldo (5) Geldfluss aus der voranschlagswirksamen Gebarung (Saldo 3 + Saldo 4)</b>							<b>-1.276,44</b>	<b>0,00</b>	<b>-1.276,44</b>
<b>36</b>										
<b>Heimatspflege</b>										
<b>360</b>										
<b>Heimatsmuseen</b>										
<b>360000</b>										
<b>Kultur- und Museumsverein</b>										
<b>Operative Gebarung</b>										
2/360000+811000	Miet- und Pachtertrag	2115	3115	14	108,11	100,00	8,11	108,11	100,00	8,11
2/360000+828000	Betriebskosten Rückersatz	2116	3116	18	2.805,91	2.600,00	205,91	4.396,55	2.600,00	1.796,55
<b>SU 21 / 31</b>	<b>Summe Erträge / Einzahlungen operative Gebarung</b>				<b>2.914,02</b>	<b>2.700,00</b>	<b>214,02</b>	<b>4.504,66</b>	<b>2.700,00</b>	<b>1.804,66</b>
1/360000-400000	Geringwertige Wirtschaftsgüter	2221	3221	23		100,00	-100,00		100,00	-100,00
1/360000-600100	Gas	2222	3222	24	1.401,08	2.000,00	-598,92	1.401,08	2.000,00	-598,92
1/360000-614000	Instandhaltung Heimatmuseum	2224	3224	24	6.183,03	7.500,00	-1.316,97	6.183,03	7.500,00	-1.316,97
1/360000-614100	Wartungsverträge	2224	3224	24	426,28	1.000,00	-573,72	204,28	1.000,00	-795,72
1/360000-670000	Versicherungen	2222	3222	24	489,54	500,00	-10,46	489,54	500,00	-10,46
1/360000-680000	Planmäßige Abschreibung	2226			8.747,63	8.500,00	247,63			
1/360000-711000	Gebühren Benützung Gemeindeeinrichtungen	2225	3225	24	818,56	900,00	-81,44	818,56	900,00	-81,44
1/360000-757000	Subvention	2234	3234	27	5.200,00	5.200,00		5.200,00	5.200,00	
<b>SU 22 / 32</b>	<b>Summe Aufwendungen / Auszahlungen operative Gebarung</b>				<b>23.266,12</b>	<b>25.700,00</b>	<b>-2.433,88</b>	<b>14.296,49</b>	<b>17.200,00</b>	<b>-2.903,51</b>
<b>SA 0 / SA 1</b>	<b>(0) Nettoergebnis (21 - 22) / (1) Geldfluss operative Gebarung (31 – 32)</b>				<b>-20.352,10</b>	<b>-23.000,00</b>	<b>2.647,90</b>	<b>-9.791,83</b>	<b>-14.500,00</b>	<b>4.708,17</b>
<b>SU 23</b>	<b>Summe Haushaltsrücklagen</b>				<b>0,00</b>	<b>0,00</b>	<b>0,00</b>	<b>0,00</b>	<b>0,00</b>	<b>0,00</b>
<b>SA00</b>	<b>Nettoergebnis nach Zuw./Entn. Haushaltsrücklagen (Saldo 0 +/- SU23)</b>				<b>-20.352,10</b>	<b>-23.000,00</b>	<b>2.647,90</b>			
<b>Investive Gebarung</b>										
<b>SU 33</b>	<b>Summe Einzahlungen investive Gebarung</b>							<b>0,00</b>	<b>0,00</b>	<b>0,00</b>
1/360000-042000	Amts-, Betriebs- und Geschäftsausstattung		3415	41				4.976,10	5.200,00	-223,90
<b>SU 34</b>	<b>Summe Auszahlungen investive Gebarung</b>							<b>4.976,10</b>	<b>5.200,00</b>	<b>-223,90</b>
<b>SA2</b>	<b>Saldo (2) Geldfluss aus der Investiven Gebarung (33 – 34)</b>							<b>-4.976,10</b>	<b>-5.200,00</b>	<b>223,90</b>
<b>SA3</b>	<b>Saldo (3) Nettofinanzierungssaldo (Saldo 1 + Saldo 2)</b>							<b>-14.767,93</b>	<b>-19.700,00</b>	<b>4.932,07</b>

		MVAG	MVAG	QU	Ergebnisrechnung			Finanzierungsrechnung		
		EH	FH		RA 2020	VA 2020	RA - VA	RA 2020	VA 2020	RA - VA
<b>Finanzierungstätigkeit</b>										
<b>SU 35</b>	Summe Einzahlungen aus der Finanzierungstätigkeit							0,00	0,00	0,00
<b>SU 36</b>	Summe Auszahlungen aus der Finanzierungstätigkeit							0,00	0,00	0,00
<b>SA4</b>	Saldo (4) Geldfluss aus der Finanzierungstätigkeit (35 – 36)							0,00	0,00	0,00
<b>SA5</b>	Saldo (5) Geldfluss aus der voranschlagswirksamen Gebarung (Saldo 3 + Saldo 4)							-14.767,93	-19.700,00	4.932,07
<b>360100 Kulturverein Alt-Laxenburg</b>										
<b>Operative Gebarung</b>										
<b>SU 21 / 31</b>	Summe Erträge / Einzahlungen operative Gebarung				0,00	0,00	0,00	0,00	0,00	0,00
1/360100-757000	Subvention	2234	3234	27	6.500,00	6.500,00		6.500,00	6.500,00	
<b>SU 22 / 32</b>	Summe Aufwendungen / Auszahlungen operative Gebarung				6.500,00	6.500,00	0,00	6.500,00	6.500,00	0,00
<b>SA 0 / SA 1</b>	(0) Nettoergebnis (21 - 22) / (1) Geldfluss operative Gebarung (31 – 32)				-6.500,00	-6.500,00	0,00	-6.500,00	-6.500,00	0,00
<b>SU 23</b>	Summe Haushaltsrücklagen				0,00	0,00	0,00	0,00	0,00	0,00
<b>SA00</b>	Nettoergebnis nach Zuw./Entn. Haushaltsrücklagen (Saldo 0 +/- SU23)				-6.500,00	-6.500,00	0,00			
<b>Investive Gebarung</b>										
<b>SU 33</b>	Summe Einzahlungen investive Gebarung							0,00	0,00	0,00
<b>SU 34</b>	Summe Auszahlungen investive Gebarung							0,00	0,00	0,00
<b>SA2</b>	Saldo (2) Geldfluss aus der Investiven Gebarung (33 – 34)							0,00	0,00	0,00
<b>SA3</b>	Saldo (3) Nettofinanzierungssaldo (Saldo 1 + Saldo 2)							-6.500,00	-6.500,00	0,00
<b>Finanzierungstätigkeit</b>										
<b>SU 35</b>	Summe Einzahlungen aus der Finanzierungstätigkeit							0,00	0,00	0,00
<b>SU 36</b>	Summe Auszahlungen aus der Finanzierungstätigkeit							0,00	0,00	0,00
<b>SA4</b>	Saldo (4) Geldfluss aus der Finanzierungstätigkeit (35 – 36)							0,00	0,00	0,00
<b>SA5</b>	Saldo (5) Geldfluss aus der voranschlagswirksamen Gebarung (Saldo 3 + Saldo 4)							-6.500,00	-6.500,00	0,00
<b>360200 Sonstige Kulturvereine</b>										
<b>Operative Gebarung</b>										
<b>SU 21 / 31</b>	Summe Erträge / Einzahlungen operative Gebarung				0,00	0,00	0,00	0,00	0,00	0,00
1/360200-757000	Kultursommer Laxenburg	2234	3234	27		300,00	-300,00		300,00	-300,00
1/360200-757100	Sonstige Subventionen an Vereine	2234	3234	27	2.500,00	1.800,00	700,00	2.500,00	1.800,00	700,00
<b>SU 22 / 32</b>	Summe Aufwendungen / Auszahlungen operative Gebarung				2.500,00	2.100,00	400,00	2.500,00	2.100,00	400,00
<b>SA 0 / SA 1</b>	(0) Nettoergebnis (21 - 22) / (1) Geldfluss operative Gebarung (31 – 32)				-2.500,00	-2.100,00	-400,00	-2.500,00	-2.100,00	-400,00
<b>SU 23</b>	Summe Haushaltsrücklagen				0,00	0,00	0,00	0,00	0,00	0,00
<b>SA00</b>	Nettoergebnis nach Zuw./Entn. Haushaltsrücklagen (Saldo 0 +/- SU23)				-2.500,00	-2.100,00	-400,00			
<b>Investive Gebarung</b>										
<b>SU 33</b>	Summe Einzahlungen investive Gebarung							0,00	0,00	0,00
<b>SU 34</b>	Summe Auszahlungen investive Gebarung							0,00	0,00	0,00

		MVAG	MVAG	QU	Ergebnisrechnung			Finanzierungsrechnung		
		EH	FH		RA 2020	VA 2020	RA - VA	RA 2020	VA 2020	RA - VA
SA2	Saldo (2) Geldfluss aus der Investiven Gebarung (33 – 34)							0,00	0,00	0,00
SA3	Saldo (3) Nettofinanzierungssaldo (Saldo 1 + Saldo 2)							-2.500,00	-2.100,00	-400,00
<b>Finanzierungstätigkeit</b>										
SU 35	Summe Einzahlungen aus der Finanzierungstätigkeit							0,00	0,00	0,00
SU 36	Summe Auszahlungen aus der Finanzierungstätigkeit							0,00	0,00	0,00
SA4	Saldo (4) Geldfluss aus der Finanzierungstätigkeit (35 – 36)							0,00	0,00	0,00
SA5	Saldo (5) Geldfluss aus der voranschlagswirksamen Gebarung (Saldo 3 + Saldo 4)							-2.500,00	-2.100,00	-400,00
<b>362 Denkmalpflege</b>										
<b>362000 Denkmalpflege</b>										
<b>Operative Gebarung</b>										
SU 21 / 31	Summe Erträge / Einzahlungen operative Gebarung				0,00	0,00	0,00	0,00	0,00	0,00
1/362000-413000	Ortsplan	2221	3221	23		5.000,00	-5.000,00		5.000,00	-5.000,00
1/362000-457000	Druckwerke	2221	3221	23	540,00		540,00	540,00		540,00
1/362000-600200	Wasser	2222	3222	24	642,86	300,00	342,86	642,86	300,00	342,86
1/362000-619000	Instandhaltung von Sonderanlagen (Denkmäler, Kapellen)	2224	3224	24	48,00	2.000,00	-1.952,00	48,00	2.000,00	-1.952,00
1/362000-619100	Instandhaltung von Brunnen	2224	3224	24	1.237,48	3.000,00	-1.762,52	1.237,48	3.000,00	-1.762,52
SU 22 / 32	Summe Aufwendungen / Auszahlungen operative Gebarung				2.468,34	10.300,00	-7.831,66	2.468,34	10.300,00	-7.831,66
SA 0 / SA 1	(0) Nettoergebnis (21 - 22) / (1) Geldfluss operative Gebarung (31 – 32)				-2.468,34	-10.300,00	7.831,66	-2.468,34	-10.300,00	7.831,66
SU 23	Summe Haushaltsrücklagen				0,00	0,00	0,00	0,00	0,00	0,00
SA00	Nettoergebnis nach Zuw./Entn. Haushaltsrücklagen (Saldo 0 +/- SU23)				-2.468,34	-10.300,00	7.831,66			
<b>Investive Gebarung</b>										
SU 33	Summe Einzahlungen investive Gebarung							0,00	0,00	0,00
SU 34	Summe Auszahlungen investive Gebarung							0,00	0,00	0,00
SA2	Saldo (2) Geldfluss aus der Investiven Gebarung (33 – 34)							0,00	0,00	0,00
SA3	Saldo (3) Nettofinanzierungssaldo (Saldo 1 + Saldo 2)							-2.468,34	-10.300,00	7.831,66
<b>Finanzierungstätigkeit</b>										
SU 35	Summe Einzahlungen aus der Finanzierungstätigkeit							0,00	0,00	0,00
SU 36	Summe Auszahlungen aus der Finanzierungstätigkeit							0,00	0,00	0,00
SA4	Saldo (4) Geldfluss aus der Finanzierungstätigkeit (35 – 36)							0,00	0,00	0,00
SA5	Saldo (5) Geldfluss aus der voranschlagswirksamen Gebarung (Saldo 3 + Saldo 4)							-2.468,34	-10.300,00	7.831,66



		MVAG	MVAG	QU	Ergebnisrechnung			Finanzierungsrechnung		
		EH	FH		RA 2020	VA 2020	RA - VA	RA 2020	VA 2020	RA - VA
<b>363</b>	<b>Altstadterhaltung und Ortsbildpflege</b>									
<b>363000</b>	<b>Altstadterhaltung und Ortsbildpflege</b>									
<b>Operative Gebarung</b>										
2/363000+817000	Erträge aus der Auflösung von sonstigen Rückstellungen	2117			3.481,95		3.481,95			
<b>SU 21 / 31</b>	<b>Summe Erträge / Einzahlungen operative Gebarung</b>				<b>3.481,95</b>	<b>0,00</b>	<b>3.481,95</b>	<b>0,00</b>	<b>0,00</b>	<b>0,00</b>
1/363000-400000	Geringwertige Wirtschaftsgüter	2221	3221	23	3.847,61	3.300,00	547,61	3.847,61	3.300,00	547,61
1/363000-511000	Bezüge VB in handwerklicher Verwendung	2211	3211	20	65.227,65	90.300,00	-25.072,35	65.227,65	90.300,00	-25.072,35
1/363000-565000	Mehrleistungsvergütungen	2211	3211	20	5.297,71	11.100,00	-5.802,29	5.297,71	11.100,00	-5.802,29
1/363000-569000	Nebengebühren	2211	3211	20	6.504,97	10.600,00	-4.095,03	6.504,97	10.600,00	-4.095,03
1/363000-580000	DGB für Familienbeihilfen	2212	3212	20	2.996,86	3.700,00	-703,14	2.996,86	3.700,00	-703,14
1/363000-582000	Sonstige DGB zur sozialen Sicherheit	2212	3212	20	16.249,96	24.400,00	-8.150,04	16.249,96	24.400,00	-8.150,04
1/363000-591000	Dotierung von Rückstellungen für Abfertigungen	2214			695,76	600,00	95,76			
1/363000-592000	Dotierung von Rückstellungen für Jubiläumszuwendungen	2214			265,46	800,00	-534,54			
1/363000-593000	Dotierung von Rückstellungen für nicht konsumierte Urlaube	2214			198,52		198,52			
1/363000-600200	Wasser	2222	3222	24	52,27	100,00	-47,73	52,27	100,00	-47,73
1/363000-619000	Pflegemaßnahmen und Ersatzpflanzungen	2224	3224	24	10.216,88	33.200,00	-22.983,12	8.973,57	33.200,00	-24.226,43
1/363000-680000	Planmäßige Abschreibung	2226			1.299,94		1.299,94			
1/363000-700000	Miet- und Pachtaufwand	2223	3223	24	180,00	200,00	-20,00	180,00	200,00	-20,00
1/363000-724000	Reisegebühren	2225	3225	24	227,11	400,00	-172,89	227,11	400,00	-172,89
1/363000-728100	Fremdleistungen	2225	3225	24	39.993,85	35.000,00	4.993,85	39.993,85	35.000,00	4.993,85
<b>SU 22 / 32</b>	<b>Summe Aufwendungen / Auszahlungen operative Gebarung</b>				<b>153.254,55</b>	<b>213.700,00</b>	<b>-60.445,45</b>	<b>149.551,56</b>	<b>212.300,00</b>	<b>-62.748,44</b>
<b>SA 0 / SA 1</b>	<b>(0) Nettoergebnis (21 - 22) / (1) Geldfluss operative Gebarung (31 - 32)</b>				<b>-149.772,60</b>	<b>-213.700,00</b>	<b>63.927,40</b>	<b>-149.551,56</b>	<b>-212.300,00</b>	<b>62.748,44</b>
<b>SU 23</b>	<b>Summe Haushaltsrücklagen</b>				<b>0,00</b>	<b>0,00</b>	<b>0,00</b>	<b>0,00</b>	<b>0,00</b>	<b>0,00</b>
<b>SA00</b>	<b>Nettoergebnis nach Zuw./Entn. Haushaltsrücklagen (Saldo 0 +/- SU23)</b>				<b>-149.772,60</b>	<b>-213.700,00</b>	<b>63.927,40</b>			
<b>Investive Gebarung</b>										
<b>SU 33</b>	<b>Summe Einzahlungen investive Gebarung</b>							<b>0,00</b>	<b>0,00</b>	<b>0,00</b>
1/363000-042000	Amts-, Betriebs- und Geschäftsausstattung		3415	41					6.500,00	-6.500,00
1/363000-070000	Aktivierungsfähige Rechte (immaterielle Vermögenswerte)		3411	42				1.911,72	2.000,00	-88,28
<b>SU 34</b>	<b>Summe Auszahlungen investive Gebarung</b>							<b>1.911,72</b>	<b>8.500,00</b>	<b>-6.588,28</b>
<b>SA2</b>	<b>Saldo (2) Geldfluss aus der Investiven Gebarung (33 - 34)</b>							<b>-1.911,72</b>	<b>-8.500,00</b>	<b>6.588,28</b>
<b>SA3</b>	<b>Saldo (3) Nettofinanzierungssaldo (Saldo 1 + Saldo 2)</b>							<b>-151.463,28</b>	<b>-220.800,00</b>	<b>69.336,72</b>

		MVAG	MVAG	QU	Ergebnisrechnung			Finanzierungsrechnung		
		EH	FH		RA 2020	VA 2020	RA - VA	RA 2020	VA 2020	RA - VA
<b>Finanzierungstätigkeit</b>										
<b>SU 35</b>	Summe Einzahlungen aus der Finanzierungstätigkeit							0,00	0,00	0,00
<b>SU 36</b>	Summe Auszahlungen aus der Finanzierungstätigkeit							0,00	0,00	0,00
<b>SA4</b>	Saldo (4) Geldfluss aus der Finanzierungstätigkeit (35 – 36)							0,00	0,00	0,00
<b>SA5</b>	Saldo (5) Geldfluss aus der voranschlagswirksamen Gebarung (Saldo 3 + Saldo 4)							-151.463,28	-220.800,00	69.336,72
<b>38 Sonstige Kulturpflege</b>										
<b>381 Maßnahmen der Kulturpflege</b>										
<b>381000 Maßnahmen der Kulturpflege</b>										
<b>Operative Gebarung</b>										
2/381000+828000	Advent	2116	3116	18		600,00	-600,00		600,00	-600,00
<b>SU 21 / 31</b>	<b>Summe Erträge / Einzahlungen operative Gebarung</b>				<b>0,00</b>	<b>600,00</b>	<b>-600,00</b>	<b>0,00</b>	<b>600,00</b>	<b>-600,00</b>
1/381000-680000	Planmäßige Abschreibung	2226			583,42		583,42			
1/381000-728000	Muttertag	2225	3225	24	812,50	400,00	412,50	812,50	400,00	412,50
1/381000-728200	Kirtag, Jahrmarkt	2225	3225	24	884,35	1.100,00	-215,65	884,35	1.100,00	-215,65
1/381000-728300	Advent	2225	3225	24	8.687,76	51.000,00	-42.312,24	18.399,29	60.000,00	-41.600,71
1/381000-728400	Allerheiligen	2225	3225	24	236,87	400,00	-163,13	236,87	400,00	-163,13
<b>SU 22 / 32</b>	<b>Summe Aufwendungen / Auszahlungen operative Gebarung</b>				<b>11.204,90</b>	<b>52.900,00</b>	<b>-41.695,10</b>	<b>20.333,01</b>	<b>61.900,00</b>	<b>-41.566,99</b>
<b>SA 0 / SA 1</b>	<b>(0) Nettoergebnis (21 - 22) / (1) Geldfluss operative Gebarung (31 – 32)</b>				<b>-11.204,90</b>	<b>-52.300,00</b>	<b>41.095,10</b>	<b>-20.333,01</b>	<b>-61.300,00</b>	<b>40.966,99</b>
<b>SU 23</b>	<b>Summe Haushaltsrücklagen</b>				<b>0,00</b>	<b>0,00</b>	<b>0,00</b>	<b>0,00</b>	<b>0,00</b>	<b>0,00</b>
<b>SA00</b>	<b>Nettoergebnis nach Zuw./Entn. Haushaltsrücklagen (Saldo 0 +/- SU23)</b>				<b>-11.204,90</b>	<b>-52.300,00</b>	<b>41.095,10</b>			
<b>Investive Gebarung</b>										
<b>SU 33</b>	<b>Summe Einzahlungen investive Gebarung</b>							0,00	0,00	0,00
<b>SU 34</b>	<b>Summe Auszahlungen investive Gebarung</b>							0,00	0,00	0,00
<b>SA2</b>	<b>Saldo (2) Geldfluss aus der Investiven Gebarung (33 – 34)</b>							0,00	0,00	0,00
<b>SA3</b>	<b>Saldo (3) Nettofinanzierungssaldo (Saldo 1 + Saldo 2)</b>							-20.333,01	-61.300,00	40.966,99
<b>Finanzierungstätigkeit</b>										
<b>SU 35</b>	Summe Einzahlungen aus der Finanzierungstätigkeit							0,00	0,00	0,00
<b>SU 36</b>	Summe Auszahlungen aus der Finanzierungstätigkeit							0,00	0,00	0,00
<b>SA4</b>	Saldo (4) Geldfluss aus der Finanzierungstätigkeit (35 – 36)							0,00	0,00	0,00
<b>SA5</b>	Saldo (5) Geldfluss aus der voranschlagswirksamen Gebarung (Saldo 3 + Saldo 4)							-20.333,01	-61.300,00	40.966,99

		MVAG	MVAG	QU	Ergebnisrechnung			Finanzierungsrechnung		
		EH	FH		RA 2020	VA 2020	RA - VA	RA 2020	VA 2020	RA - VA
<b>39</b>	<b>Kultus</b>									
<b>390</b>	<b>Kirchliche Angelegenheiten</b>									
<b>390000</b>	<b>Kirchliche Angelegenheiten</b>									
<b>Operative Gebarung</b>										
<b>SU 21 / 31</b>	<b>Summe Erträge / Einzahlungen operative Gebarung</b>				<b>0,00</b>	<b>0,00</b>	<b>0,00</b>	<b>0,00</b>	<b>0,00</b>	<b>0,00</b>
1/390000-757000	Subvention	2234	3234	27	13.000,00	16.900,00	-3.900,00	13.000,00	16.900,00	-3.900,00
<b>SU 22 / 32</b>	<b>Summe Aufwendungen / Auszahlungen operative Gebarung</b>				<b>13.000,00</b>	<b>16.900,00</b>	<b>-3.900,00</b>	<b>13.000,00</b>	<b>16.900,00</b>	<b>-3.900,00</b>
<b>SA 0 / SA 1</b>	<b>(0) Nettoergebnis (21 - 22) / (1) Geldfluss operative Gebarung (31 - 32)</b>				<b>-13.000,00</b>	<b>-16.900,00</b>	<b>3.900,00</b>	<b>-13.000,00</b>	<b>-16.900,00</b>	<b>3.900,00</b>
<b>SU 23</b>	<b>Summe Haushaltsrücklagen</b>				<b>0,00</b>	<b>0,00</b>	<b>0,00</b>	<b>0,00</b>	<b>0,00</b>	<b>0,00</b>
<b>SA00</b>	<b>Nettoergebnis nach Zuw./Entn. Haushaltsrücklagen (Saldo 0 +/- SU23)</b>				<b>-13.000,00</b>	<b>-16.900,00</b>	<b>3.900,00</b>			
<b>Investive Gebarung</b>										
<b>SU 33</b>	<b>Summe Einzahlungen investive Gebarung</b>							<b>0,00</b>	<b>0,00</b>	<b>0,00</b>
<b>SU 34</b>	<b>Summe Auszahlungen investive Gebarung</b>							<b>0,00</b>	<b>0,00</b>	<b>0,00</b>
<b>SA2</b>	<b>Saldo (2) Geldfluss aus der Investiven Gebarung (33 - 34)</b>							<b>0,00</b>	<b>0,00</b>	<b>0,00</b>
<b>SA3</b>	<b>Saldo (3) Nettofinanzierungssaldo (Saldo 1 + Saldo 2)</b>							<b>-13.000,00</b>	<b>-16.900,00</b>	<b>3.900,00</b>
<b>Finanzierungstätigkeit</b>										
<b>SU 35</b>	<b>Summe Einzahlungen aus der Finanzierungstätigkeit</b>							<b>0,00</b>	<b>0,00</b>	<b>0,00</b>
<b>SU 36</b>	<b>Summe Auszahlungen aus der Finanzierungstätigkeit</b>							<b>0,00</b>	<b>0,00</b>	<b>0,00</b>
<b>SA4</b>	<b>Saldo (4) Geldfluss aus der Finanzierungstätigkeit (35 - 36)</b>							<b>0,00</b>	<b>0,00</b>	<b>0,00</b>
<b>SA5</b>	<b>Saldo (5) Geldfluss aus der voranschlagswirksamen Gebarung (Saldo 3 + Saldo 4)</b>							<b>-13.000,00</b>	<b>-16.900,00</b>	<b>3.900,00</b>

		MVAG	MVAG	QU	Ergebnisrechnung			Finanzierungsrechnung		
		EH	FH		RA 2020	VA 2020	RA - VA	RA 2020	VA 2020	RA - VA
4 Soziale Wohlfahrt und Wohnbauförderung										
41	Allgemeine öffentliche Wohlfahrt									
410	Einrichtungen der allgemeinen Sozialhilfe									
410000	NÖ Hilfswerk									
Operative Gebarung										
2/410000+811000	Miet- und Pachtertrag	2115	3115	14	6.491,79	6.000,00	491,79	7.774,32	6.000,00	1.774,32
SU 21 / 31	Summe Erträge / Einzahlungen operative Gebarung				6.491,79	6.000,00	491,79	7.774,32	6.000,00	1.774,32
1/410000-614000	Instandhaltung Gebäude	2224	3224	24	700,33	2.500,00	-1.799,67	700,33	2.500,00	-1.799,67
1/410000-614100	Wartungsverträge	2224	3224	24	716,03	900,00	-183,97	376,03	900,00	-523,97
1/410000-670000	Versicherungen	2222	3222	24	189,03	200,00	-10,97	189,03	200,00	-10,97
1/410000-711000	Gebühren Benützung Gemeindeeinrichtungen	2225	3225	24	772,55	800,00	-27,45	772,55	800,00	-27,45
SU 22 / 32	Summe Aufwendungen / Auszahlungen operative Gebarung				2.377,94	4.400,00	-2.022,06	2.037,94	4.400,00	-2.362,06
SA 0 / SA 1	(0) Nettoergebnis (21 - 22) / (1) Geldfluss operative Gebarung (31 – 32)				4.113,85	1.600,00	2.513,85	5.736,38	1.600,00	4.136,38
SU 23	Summe Haushaltsrücklagen				0,00	0,00	0,00	0,00	0,00	0,00
SA00	Nettoergebnis nach Zuw./Entn. Haushaltsrücklagen (Saldo 0 +/- SU23)				4.113,85	1.600,00	2.513,85			
Investive Gebarung										
SU 33	Summe Einzahlungen investive Gebarung							0,00	0,00	0,00
SU 34	Summe Auszahlungen investive Gebarung							0,00	0,00	0,00
SA2	Saldo (2) Geldfluss aus der Investiven Gebarung (33 – 34)							0,00	0,00	0,00
SA3	Saldo (3) Nettofinanzierungssaldo (Saldo 1 + Saldo 2)							5.736,38	1.600,00	4.136,38
Finanzierungstätigkeit										
SU 35	Summe Einzahlungen aus der Finanzierungstätigkeit							0,00	0,00	0,00
SU 36	Summe Auszahlungen aus der Finanzierungstätigkeit							0,00	0,00	0,00
SA4	Saldo (4) Geldfluss aus der Finanzierungstätigkeit (35 – 36)							0,00	0,00	0,00
SA5	Saldo (5) Geldfluss aus der voranschlagswirksamen Gebarung (Saldo 3 + Saldo 4)							5.736,38	1.600,00	4.136,38
419	Sonstige Einrichtungen und Maßnahmen									
419000	Sonstige Einrichtungen und Maßnahmen									
Operative Gebarung										
2/419000+861000	Transfers von Ländern, Landesfonds und Landeskammern	2121	3121	15	72.240,68		72.240,68	72.240,68		72.240,68
SU 21 / 31	Summe Erträge / Einzahlungen operative Gebarung				72.240,68	0,00	72.240,68	72.240,68	0,00	72.240,68
1/419000-751000	Wohnsitzgemeindebeitrag	2231	3231	26	11.436,31	12.800,00	-1.363,69	11.436,31	12.800,00	-1.363,69
1/419000-751100	Sozialhilfeumlage	2231	3231	26	862.849,74	850.000,00	12.849,74	862.849,74	850.000,00	12.849,74
SU 22 / 32	Summe Aufwendungen / Auszahlungen operative Gebarung				874.286,05	862.800,00	11.486,05	874.286,05	862.800,00	11.486,05
SA 0 / SA 1	(0) Nettoergebnis (21 - 22) / (1) Geldfluss operative Gebarung (31 – 32)				-802.045,37	-862.800,00	60.754,63	-802.045,37	-862.800,00	60.754,63

		MVAG	MVAG	QU	Ergebnisrechnung			Finanzierungsrechnung		
		EH	FH		RA 2020	VA 2020	RA - VA	RA 2020	VA 2020	RA - VA
SU 23	Summe Haushaltsrücklagen				0,00	0,00	0,00	0,00	0,00	0,00
SA00	Nettoergebnis nach Zuw./Entn. Haushaltsrücklagen (Saldo 0 +/- SU23)				-802.045,37	-862.800,00	60.754,63			
<b>Investive Gebarung</b>										
SU 33	Summe Einzahlungen investive Gebarung							0,00	0,00	0,00
SU 34	Summe Auszahlungen investive Gebarung							0,00	0,00	0,00
SA2	Saldo (2) Geldfluss aus der Investiven Gebarung (33 – 34)							0,00	0,00	0,00
SA3	Saldo (3) Nettofinanzierungssaldo (Saldo 1 + Saldo 2)							-802.045,37	-862.800,00	60.754,63
<b>Finanzierungstätigkeit</b>										
SU 35	Summe Einzahlungen aus der Finanzierungstätigkeit							0,00	0,00	0,00
SU 36	Summe Auszahlungen aus der Finanzierungstätigkeit							0,00	0,00	0,00
SA4	Saldo (4) Geldfluss aus der Finanzierungstätigkeit (35 – 36)							0,00	0,00	0,00
SA5	Saldo (5) Geldfluss aus der voranschlagswirksamen Gebarung (Saldo 3 + Saldo 4)							-802.045,37	-862.800,00	60.754,63
<b>42 Freie Wohlfahrt</b>										
<b>429 Sonstige Einrichtungen und Maßnahmen</b>										
<b>429000 Sonstige Einrichtungen und Maßnahmen</b>										
<b>Operative Gebarung</b>										
2/429000+828000	Senioren	2116	3116	18		300,00	-300,00		300,00	-300,00
2/429000+829000	Fremde Spendengelder	2116	3116	18	1.901,71	3.300,00	-1.398,29	1.901,71	3.300,00	-1.398,29
<b>SU 21 / 31</b>	<b>Summe Erträge / Einzahlungen operative Gebarung</b>				<b>1.901,71</b>	<b>3.600,00</b>	<b>-1.698,29</b>	<b>1.901,71</b>	<b>3.600,00</b>	<b>-1.698,29</b>
1/429000-413000	Gratismüllsäcke für Pflegebedürftige	2221	3221	23	504,00	300,00	204,00	504,00	300,00	204,00
1/429000-757000	Senioren - Suvention	2234	3234	27	2.200,00	2.200,00		2.200,00	2.200,00	
1/429000-768000	Senioren	2234	3234	27	16.823,38	30.000,00	-13.176,62	31.501,82	30.000,00	1.501,82
1/429000-768100	Freie Wohlfahrt für Bedürftige	2234	3234	27	158,01	500,00	-341,99	158,01	500,00	-341,99
1/429000-768300	Fremde Spendengelder	2234	3234	27	3.227,00	4.000,00	-773,00	3.253,64	4.000,00	-746,36
<b>SU 22 / 32</b>	<b>Summe Aufwendungen / Auszahlungen operative Gebarung</b>				<b>22.912,39</b>	<b>37.000,00</b>	<b>-14.087,61</b>	<b>37.617,47</b>	<b>37.000,00</b>	<b>617,47</b>
<b>SA 0 / SA 1</b>	<b>(0) Nettoergebnis (21 - 22) / (1) Geldfluss operative Gebarung (31 – 32)</b>				<b>-21.010,68</b>	<b>-33.400,00</b>	<b>12.389,32</b>	<b>-35.715,76</b>	<b>-33.400,00</b>	<b>-2.315,76</b>
SU 23	Summe Haushaltsrücklagen				0,00	0,00	0,00	0,00	0,00	0,00
SA00	Nettoergebnis nach Zuw./Entn. Haushaltsrücklagen (Saldo 0 +/- SU23)				-21.010,68	-33.400,00	12.389,32			
<b>Investive Gebarung</b>										
SU 33	Summe Einzahlungen investive Gebarung							0,00	0,00	0,00
SU 34	Summe Auszahlungen investive Gebarung							0,00	0,00	0,00
SA2	Saldo (2) Geldfluss aus der Investiven Gebarung (33 – 34)							0,00	0,00	0,00
SA3	Saldo (3) Nettofinanzierungssaldo (Saldo 1 + Saldo 2)							-35.715,76	-33.400,00	-2.315,76
<b>Finanzierungstätigkeit</b>										
SU 35	Summe Einzahlungen aus der Finanzierungstätigkeit							0,00	0,00	0,00
SU 36	Summe Auszahlungen aus der Finanzierungstätigkeit							0,00	0,00	0,00

		MVAG	MVAG	QU	Ergebnisrechnung			Finanzierungsrechnung		
		EH	FH		RA 2020	VA 2020	RA - VA	RA 2020	VA 2020	RA - VA
<b>SA4</b>	<b>Saldo (4) Geldfluss aus der Finanzierungstätigkeit (35 – 36)</b>							<b>0,00</b>	<b>0,00</b>	<b>0,00</b>
<b>SA5</b>	<b>Saldo (5) Geldfluss aus der voranschlagswirksamen Gebarung (Saldo 3 + Saldo 4)</b>							<b>-35.715,76</b>	<b>-33.400,00</b>	<b>-2.315,76</b>
<b>429100</b>	<b>Sonstige Einrichtungen und Maßnahmen</b>									
<b>Operative Gebarung</b>										
<b>SU 21 / 31</b>	<b>Summe Erträge / Einzahlungen operative Gebarung</b>				<b>0,00</b>	<b>0,00</b>	<b>0,00</b>	<b>0,00</b>	<b>0,00</b>	<b>0,00</b>
1/429100-768000	Förderungen für Bedürftige	2234	3234	27	1.494,74	10.000,00	-8.505,26	1.494,74	10.000,00	-8.505,26
<b>SU 22 / 32</b>	<b>Summe Aufwendungen / Auszahlungen operative Gebarung</b>				<b>1.494,74</b>	<b>10.000,00</b>	<b>-8.505,26</b>	<b>1.494,74</b>	<b>10.000,00</b>	<b>-8.505,26</b>
<b>SA 0 / SA 1</b>	<b>(0) Nettoergebnis (21 - 22) / (1) Geldfluss operative Gebarung (31 – 32)</b>				<b>-1.494,74</b>	<b>-10.000,00</b>	<b>8.505,26</b>	<b>-1.494,74</b>	<b>-10.000,00</b>	<b>8.505,26</b>
<b>SU 23</b>	<b>Summe Haushaltsrücklagen</b>				<b>0,00</b>	<b>0,00</b>	<b>0,00</b>	<b>0,00</b>	<b>0,00</b>	<b>0,00</b>
<b>SA00</b>	<b>Nettoergebnis nach Zuw./Entn. Haushaltsrücklagen (Saldo 0 +/- SU23)</b>				<b>-1.494,74</b>	<b>-10.000,00</b>	<b>8.505,26</b>			
<b>Investive Gebarung</b>										
<b>SU 33</b>	<b>Summe Einzahlungen investive Gebarung</b>							<b>0,00</b>	<b>0,00</b>	<b>0,00</b>
<b>SU 34</b>	<b>Summe Auszahlungen investive Gebarung</b>							<b>0,00</b>	<b>0,00</b>	<b>0,00</b>
<b>SA2</b>	<b>Saldo (2) Geldfluss aus der Investiven Gebarung (33 – 34)</b>							<b>0,00</b>	<b>0,00</b>	<b>0,00</b>
<b>SA3</b>	<b>Saldo (3) Nettofinanzierungssaldo (Saldo 1 + Saldo 2)</b>							<b>-1.494,74</b>	<b>-10.000,00</b>	<b>8.505,26</b>
<b>Finanzierungstätigkeit</b>										
<b>SU 35</b>	<b>Summe Einzahlungen aus der Finanzierungstätigkeit</b>							<b>0,00</b>	<b>0,00</b>	<b>0,00</b>
<b>SU 36</b>	<b>Summe Auszahlungen aus der Finanzierungstätigkeit</b>							<b>0,00</b>	<b>0,00</b>	<b>0,00</b>
<b>SA4</b>	<b>Saldo (4) Geldfluss aus der Finanzierungstätigkeit (35 – 36)</b>							<b>0,00</b>	<b>0,00</b>	<b>0,00</b>
<b>SA5</b>	<b>Saldo (5) Geldfluss aus der voranschlagswirksamen Gebarung (Saldo 3 + Saldo 4)</b>							<b>-1.494,74</b>	<b>-10.000,00</b>	<b>8.505,26</b>
<b>43</b>	<b>Jugendwohlfahrt</b>									
<b>439</b>	<b>Sonstige Einrichtungen und Maßnahmen</b>									
<b>439000</b>	<b>Sonstige Einrichtungen und Maßnahmen</b>									
<b>Operative Gebarung</b>										
<b>SU 21 / 31</b>	<b>Summe Erträge / Einzahlungen operative Gebarung</b>				<b>0,00</b>	<b>0,00</b>	<b>0,00</b>	<b>0,00</b>	<b>0,00</b>	<b>0,00</b>
1/439000-751000	Kinder- und Jugendhilfeumlage	2231	3231	26	127.186,18	125.000,00	2.186,18	127.186,18	125.000,00	2.186,18
1/439000-768100	Kinderbetreuung lt. NÖ Kinderbetreuungsgesetz	2234	3234	27	390,00	1.100,00	-710,00	390,00	1.100,00	-710,00
1/439000-768200	Semestertickets	2234	3234	27	1.500,00	2.500,00	-1.000,00	1.500,00	2.500,00	-1.000,00
<b>SU 22 / 32</b>	<b>Summe Aufwendungen / Auszahlungen operative Gebarung</b>				<b>129.076,18</b>	<b>128.600,00</b>	<b>476,18</b>	<b>129.076,18</b>	<b>128.600,00</b>	<b>476,18</b>
<b>SA 0 / SA 1</b>	<b>(0) Nettoergebnis (21 - 22) / (1) Geldfluss operative Gebarung (31 – 32)</b>				<b>-129.076,18</b>	<b>-128.600,00</b>	<b>-476,18</b>	<b>-129.076,18</b>	<b>-128.600,00</b>	<b>-476,18</b>
<b>SU 23</b>	<b>Summe Haushaltsrücklagen</b>				<b>0,00</b>	<b>0,00</b>	<b>0,00</b>	<b>0,00</b>	<b>0,00</b>	<b>0,00</b>
<b>SA00</b>	<b>Nettoergebnis nach Zuw./Entn. Haushaltsrücklagen (Saldo 0 +/- SU23)</b>				<b>-129.076,18</b>	<b>-128.600,00</b>	<b>-476,18</b>			
<b>Investive Gebarung</b>										
<b>SU 33</b>	<b>Summe Einzahlungen investive Gebarung</b>							<b>0,00</b>	<b>0,00</b>	<b>0,00</b>

		MVAG	MVAG	QU	Ergebnisrechnung			Finanzierungsrechnung		
		EH	FH		RA 2020	VA 2020	RA - VA	RA 2020	VA 2020	RA - VA
<b>SU 34</b>	<b>Summe Auszahlungen investive Gebarung</b>							<b>0,00</b>	<b>0,00</b>	<b>0,00</b>
<b>SA2</b>	<b>Saldo (2) Geldfluss aus der Investiven Gebarung (33 – 34)</b>							<b>0,00</b>	<b>0,00</b>	<b>0,00</b>
<b>SA3</b>	<b>Saldo (3) Nettofinanzierungssaldo (Saldo 1 + Saldo 2)</b>							<b>-129.076,18</b>	<b>-128.600,00</b>	<b>-476,18</b>
<b>Finanzierungstätigkeit</b>										
<b>SU 35</b>	<b>Summe Einzahlungen aus der Finanzierungstätigkeit</b>							<b>0,00</b>	<b>0,00</b>	<b>0,00</b>
<b>SU 36</b>	<b>Summe Auszahlungen aus der Finanzierungstätigkeit</b>							<b>0,00</b>	<b>0,00</b>	<b>0,00</b>
<b>SA4</b>	<b>Saldo (4) Geldfluss aus der Finanzierungstätigkeit (35 – 36)</b>							<b>0,00</b>	<b>0,00</b>	<b>0,00</b>
<b>SA5</b>	<b>Saldo (5) Geldfluss aus der voranschlagswirksamen Gebarung (Saldo 3 + Saldo 4)</b>							<b>-129.076,18</b>	<b>-128.600,00</b>	<b>-476,18</b>
<b>46</b>	<b>Familienpolitische Maßnahmen</b>									
<b>469</b>	<b>Sonstige Maßnahmen</b>									
<b>469000</b>	<b>Sonstige Maßnahmen</b>									
<b>Operative Gebarung</b>										
<b>SU 21 / 31</b>	<b>Summe Erträge / Einzahlungen operative Gebarung</b>				<b>0,00</b>	<b>0,00</b>	<b>0,00</b>	<b>0,00</b>	<b>0,00</b>	<b>0,00</b>
1/469000-413100	Gratismüllsäcke für Windeln	2221	3221	23	1.637,12	2.500,00	-862,88	1.637,12	2.500,00	-862,88
1/469000-768000	Familiengründungsbeitrag	2234	3234	27	400,00	2.400,00	-2.000,00	400,00	2.400,00	-2.000,00
1/469000-768100	Geburtensparbuch	2234	3234	27	700,00	1.800,00	-1.100,00	700,00	1.800,00	-1.100,00
1/469000-768200	Taxifahrten / Laxenburg Karte	2234	3234	27	3.469,54	8.900,00	-5.430,46	3.279,04	8.900,00	-5.620,96
1/469000-768300	Übereinkommen Schloss Laxenburg Betriebsges. vom 18.12.1969	2234	3234	27	119.614,49	90.000,00	29.614,49	119.614,49	90.000,00	29.614,49
1/469000-768500	Soziale Strukturförderung Badeteich Erwachsene	2234	3234	27	35.400,00	29.200,00	6.200,00	35.400,00	29.200,00	6.200,00
1/469000-768600	Soziale Strukturförderung Waldbad Erwachsene	2234	3234	27	250,00	700,00	-450,00	250,00	700,00	-450,00
1/469000-768700	Soziale Strukturförderung Badeteich Jugendliche	2234	3234	27	4.750,00	3.500,00	1.250,00	4.750,00	3.500,00	1.250,00
1/469000-768800	Soziale Strukturförderung Waldbad Jugendliche	2234	3234	27		1.100,00	-1.100,00		1.100,00	-1.100,00
1/469000-768900	Soziale Strukturförderung Badeteich Kinder	2234	3234	27	8.800,00	5.800,00	3.000,00	8.800,00	5.800,00	3.000,00
<b>SU 22 / 32</b>	<b>Summe Aufwendungen / Auszahlungen operative Gebarung</b>				<b>175.021,15</b>	<b>145.900,00</b>	<b>29.121,15</b>	<b>174.830,65</b>	<b>145.900,00</b>	<b>28.930,65</b>
<b>SA 0 / SA 1</b>	<b>(0) Nettoergebnis (21 - 22) / (1) Geldfluss operative Gebarung (31 – 32)</b>				<b>-175.021,15</b>	<b>-145.900,00</b>	<b>-29.121,15</b>	<b>-174.830,65</b>	<b>-145.900,00</b>	<b>-28.930,65</b>
<b>SU 23</b>	<b>Summe Haushaltsrücklagen</b>				<b>0,00</b>	<b>0,00</b>	<b>0,00</b>	<b>0,00</b>	<b>0,00</b>	<b>0,00</b>
<b>SA00</b>	<b>Nettoergebnis nach Zuw./Entn. Haushaltsrücklagen (Saldo 0 +/- SU23)</b>				<b>-175.021,15</b>	<b>-145.900,00</b>	<b>-29.121,15</b>			
<b>Investive Gebarung</b>										
<b>SU 33</b>	<b>Summe Einzahlungen investive Gebarung</b>							<b>0,00</b>	<b>0,00</b>	<b>0,00</b>
<b>SU 34</b>	<b>Summe Auszahlungen investive Gebarung</b>							<b>0,00</b>	<b>0,00</b>	<b>0,00</b>
<b>SA2</b>	<b>Saldo (2) Geldfluss aus der Investiven Gebarung (33 – 34)</b>							<b>0,00</b>	<b>0,00</b>	<b>0,00</b>
<b>SA3</b>	<b>Saldo (3) Nettofinanzierungssaldo (Saldo 1 + Saldo 2)</b>							<b>-174.830,65</b>	<b>-145.900,00</b>	<b>-28.930,65</b>

		MVAG	MVAG	QU	Ergebnisrechnung			Finanzierungsrechnung		
		EH	FH		RA 2020	VA 2020	RA - VA	RA 2020	VA 2020	RA - VA
<b>Finanzierungstätigkeit</b>										
<b>SU 35</b>	Summe Einzahlungen aus der Finanzierungstätigkeit							0,00	0,00	0,00
<b>SU 36</b>	Summe Auszahlungen aus der Finanzierungstätigkeit							0,00	0,00	0,00
<b>SA4</b>	Saldo (4) Geldfluss aus der Finanzierungstätigkeit (35 – 36)							0,00	0,00	0,00
<b>SA5</b>	Saldo (5) Geldfluss aus der voranschlagswirksamen Gebarung (Saldo 3 + Saldo 4)							-174.830,65	-145.900,00	-28.930,65
<b>48</b>	<b>Wohnbauförderung</b>									
<b>489</b>	<b>Sonstige Maßnahmen</b>									
<b>489000</b>	<b>Sonstige Maßnahmen</b>									
<b>Operative Gebarung</b>										
<b>SU 21 / 31</b>	Summe Erträge / Einzahlungen operative Gebarung				0,00	0,00	0,00	0,00	0,00	0,00
1/489000-768000	Zuschuss gemeindegeförderte Darlehen 2234 3234 27				1.836,35	3.000,00	-1.163,65	1.588,25	3.000,00	-1.411,75
1/489000-768300	Förderung Sozialwohnungen 2234 3234 27				6.862,37	20.000,00	-13.137,63	6.862,37	20.000,00	-13.137,63
<b>SU 22 / 32</b>	Summe Aufwendungen / Auszahlungen operative Gebarung				8.698,72	23.000,00	-14.301,28	8.450,62	23.000,00	-14.549,38
<b>SA 0 / SA 1</b>	(0) Nettoergebnis (21 - 22) / (1) Geldfluss operative Gebarung (31 – 32)				-8.698,72	-23.000,00	14.301,28	-8.450,62	-23.000,00	14.549,38
<b>SU 23</b>	Summe Haushaltsrücklagen				0,00	0,00	0,00	0,00	0,00	0,00
<b>SA00</b>	Nettoergebnis nach Zuw./Entn. Haushaltsrücklagen (Saldo 0 +/- SU23)				-8.698,72	-23.000,00	14.301,28			
<b>Investive Gebarung</b>										
<b>SU 33</b>	Summe Einzahlungen investive Gebarung							0,00	0,00	0,00
<b>SU 34</b>	Summe Auszahlungen investive Gebarung							0,00	0,00	0,00
<b>SA2</b>	Saldo (2) Geldfluss aus der Investiven Gebarung (33 – 34)							0,00	0,00	0,00
<b>SA3</b>	Saldo (3) Nettofinanzierungssaldo (Saldo 1 + Saldo 2)							-8.450,62	-23.000,00	14.549,38
<b>Finanzierungstätigkeit</b>										
<b>SU 35</b>	Summe Einzahlungen aus der Finanzierungstätigkeit							0,00	0,00	0,00
<b>SU 36</b>	Summe Auszahlungen aus der Finanzierungstätigkeit							0,00	0,00	0,00
<b>SA4</b>	Saldo (4) Geldfluss aus der Finanzierungstätigkeit (35 – 36)							0,00	0,00	0,00
<b>SA5</b>	Saldo (5) Geldfluss aus der voranschlagswirksamen Gebarung (Saldo 3 + Saldo 4)							-8.450,62	-23.000,00	14.549,38



		MVAG	MVAG	QU	Ergebnisrechnung			Finanzierungsrechnung		
		EH	FH		RA 2020	VA 2020	RA - VA	RA 2020	VA 2020	RA - VA
5 Gesundheit										
51	Gesundheitsdienst									
510	Medizinische Bereichsversorgung									
510000	Medizinische Bereichsversorgung									
Operative Gebarung										
2/510000+828100	Kostenersatz Gesunde Gemeinde	2116	3116	18	530,00	500,00	30,00	530,00	500,00	30,00
2/510000+861000	Transfers von Ländern, Landesfonds und Landeskammern	2121	3121	15		800,00	-800,00		800,00	-800,00
SU 21 / 31	Summe Erträge / Einzahlungen operative Gebarung				530,00	1.300,00	-770,00	530,00	1.300,00	-770,00
1/510000-728000	Gesundheitsvorsorge	2225	3225	24	3.478,03	6.200,00	-2.721,97	3.366,03	6.200,00	-2.833,97
1/510000-728100	Aktion Gesunde Gemeinde	2225	3225	24	1.567,37	4.000,00	-2.432,63	1.567,37	4.000,00	-2.432,63
1/510000-751000	Pensionsverband	2231	3231	26	9.692,36	9.700,00	-7,64	9.692,36	9.700,00	-7,64
SU 22 / 32	Summe Aufwendungen / Auszahlungen operative Gebarung				14.737,76	19.900,00	-5.162,24	14.625,76	19.900,00	-5.274,24
SA 0 / SA 1	(0) Nettoergebnis (21 - 22) / (1) Geldfluss operative Gebarung (31 – 32)				-14.207,76	-18.600,00	4.392,24	-14.095,76	-18.600,00	4.504,24
SU 23	Summe Haushaltsrücklagen				0,00	0,00	0,00	0,00	0,00	0,00
SA00	Nettoergebnis nach Zuw./Entn. Haushaltsrücklagen (Saldo 0 +/- SU23)				-14.207,76	-18.600,00	4.392,24			
Investive Gebarung										
SU 33	Summe Einzahlungen investive Gebarung							0,00	0,00	0,00
SU 34	Summe Auszahlungen investive Gebarung							0,00	0,00	0,00
SA2	Saldo (2) Geldfluss aus der Investiven Gebarung (33 – 34)							0,00	0,00	0,00
SA3	Saldo (3) Nettofinanzierungssaldo (Saldo 1 + Saldo 2)							-14.095,76	-18.600,00	4.504,24
Finanzierungstätigkeit										
SU 35	Summe Einzahlungen aus der Finanzierungstätigkeit							0,00	0,00	0,00
SU 36	Summe Auszahlungen aus der Finanzierungstätigkeit							0,00	0,00	0,00
SA4	Saldo (4) Geldfluss aus der Finanzierungstätigkeit (35 – 36)							0,00	0,00	0,00
SA5	Saldo (5) Geldfluss aus der voranschlagswirksamen Gebarung (Saldo 3 + Saldo 4)							-14.095,76	-18.600,00	4.504,24
513	Desinfektionsanstalten									
513000	Desinfektionsanstalten									
Operative Gebarung										
SU 21 / 31	Summe Erträge / Einzahlungen operative Gebarung				0,00	0,00	0,00	0,00	0,00	0,00
1/513000-728000	Desinfektionen	2225	3225	24	228,00	300,00	-72,00	228,00	300,00	-72,00
SU 22 / 32	Summe Aufwendungen / Auszahlungen operative Gebarung				228,00	300,00	-72,00	228,00	300,00	-72,00
SA 0 / SA 1	(0) Nettoergebnis (21 - 22) / (1) Geldfluss operative Gebarung (31 – 32)				-228,00	-300,00	72,00	-228,00	-300,00	72,00
SU 23	Summe Haushaltsrücklagen				0,00	0,00	0,00	0,00	0,00	0,00
SA00	Nettoergebnis nach Zuw./Entn. Haushaltsrücklagen (Saldo 0 +/- SU23)				-228,00	-300,00	72,00			

		MVAG	MVAG	QU	Ergebnisrechnung			Finanzierungsrechnung		
		EH	FH		RA 2020	VA 2020	RA - VA	RA 2020	VA 2020	RA - VA
<b>Investive Gebarung</b>										
SU 33	Summe Einzahlungen investive Gebarung							0,00	0,00	0,00
SU 34	Summe Auszahlungen investive Gebarung							0,00	0,00	0,00
SA2	Saldo (2) Geldfluss aus der Investiven Gebarung (33 – 34)							0,00	0,00	0,00
SA3	Saldo (3) Nettofinanzierungssaldo (Saldo 1 + Saldo 2)							-228,00	-300,00	72,00
<b>Finanzierungstätigkeit</b>										
SU 35	Summe Einzahlungen aus der Finanzierungstätigkeit							0,00	0,00	0,00
SU 36	Summe Auszahlungen aus der Finanzierungstätigkeit							0,00	0,00	0,00
SA4	Saldo (4) Geldfluss aus der Finanzierungstätigkeit (35 – 36)							0,00	0,00	0,00
SA5	Saldo (5) Geldfluss aus der voranschlagswirksamen Gebarung (Saldo 3 + Saldo 4)							-228,00	-300,00	72,00
519	Sonstige Einrichtungen und Maßnahmen									
519000	Sonstige Einrichtungen - COVID19									
<b>Operative Gebarung</b>										
2/519000+828000	Rückersätze von Aufwendungen	2116	3116	18	1.875,00		1.875,00	1.875,00		1.875,00
2/519000+868000	Transfers von privaten Haushalten	2124	3124	16	150,00		150,00	150,00		150,00
SU 21 / 31	Summe Erträge / Einzahlungen operative Gebarung				2.025,00	0,00	2.025,00	2.025,00	0,00	2.025,00
1/519000-728000	Entgelte für sonstige Leistungen	2225	3225	24	52.970,99	54.200,00	-1.229,01	49.284,02	54.200,00	-4.915,98
SU 22 / 32	Summe Aufwendungen / Auszahlungen operative Gebarung				52.970,99	54.200,00	-1.229,01	49.284,02	54.200,00	-4.915,98
SA 0 / SA 1	(0) Nettoergebnis (21 - 22) / (1) Geldfluss operative Gebarung (31 – 32)				-50.945,99	-54.200,00	3.254,01	-47.259,02	-54.200,00	6.940,98
SU 23	Summe Haushaltsrücklagen				0,00	0,00	0,00	0,00	0,00	0,00
SA00	Nettoergebnis nach Zuw./Entn. Haushaltsrücklagen (Saldo 0 +/- SU23)				-50.945,99	-54.200,00	3.254,01			
<b>Investive Gebarung</b>										
SU 33	Summe Einzahlungen investive Gebarung							0,00	0,00	0,00
SU 34	Summe Auszahlungen investive Gebarung							0,00	0,00	0,00
SA2	Saldo (2) Geldfluss aus der Investiven Gebarung (33 – 34)							0,00	0,00	0,00
SA3	Saldo (3) Nettofinanzierungssaldo (Saldo 1 + Saldo 2)							-47.259,02	-54.200,00	6.940,98
<b>Finanzierungstätigkeit</b>										
SU 35	Summe Einzahlungen aus der Finanzierungstätigkeit							0,00	0,00	0,00
SU 36	Summe Auszahlungen aus der Finanzierungstätigkeit							0,00	0,00	0,00
SA4	Saldo (4) Geldfluss aus der Finanzierungstätigkeit (35 – 36)							0,00	0,00	0,00
SA5	Saldo (5) Geldfluss aus der voranschlagswirksamen Gebarung (Saldo 3 + Saldo 4)							-47.259,02	-54.200,00	6.940,98

		MVAG	MVAG	QU	Ergebnisrechnung			Finanzierungsrechnung		
		EH	FH		RA 2020	VA 2020	RA - VA	RA 2020	VA 2020	RA - VA
<b>52</b>	<b>Umweltschutz</b>									
<b>522</b>	<b>Reinhaltung der Luft</b>									
<b>522000</b>	<b>Reinhaltung der Luft</b>									
<b>Operative Gebarung</b>										
<b>SU 21 / 31</b>	<b>Summe Erträge / Einzahlungen operative Gebarung</b>				<b>0,00</b>	<b>0,00</b>	<b>0,00</b>	<b>0,00</b>	<b>0,00</b>	<b>0,00</b>
1/522000-728100	Umweltschutz - Klimaschutzbündnis und Covenant of Mayors	2225	3225	24	2.623,23	4.800,00	-2.176,77	2.437,23	4.800,00	-2.362,77
1/522000-768000	Umweltschutz - Verkehr	2234	3234	27	60,00	100,00	-40,00	60,00	100,00	-40,00
1/522000-778000	Umweltschutz - Energiesparende Maßnahmen	2234		44	3.874,96	2.000,00	1.874,96			
<b>SU 22 / 32</b>	<b>Summe Aufwendungen / Auszahlungen operative Gebarung</b>				<b>6.558,19</b>	<b>6.900,00</b>	<b>-341,81</b>	<b>2.497,23</b>	<b>4.900,00</b>	<b>-2.402,77</b>
<b>SA 0 / SA 1</b>	<b>(0) Nettoergebnis (21 - 22) / (1) Geldfluss operative Gebarung (31 - 32)</b>				<b>-6.558,19</b>	<b>-6.900,00</b>	<b>341,81</b>	<b>-2.497,23</b>	<b>-4.900,00</b>	<b>2.402,77</b>
<b>SU 23</b>	<b>Summe Haushaltsrücklagen</b>				<b>0,00</b>	<b>0,00</b>	<b>0,00</b>	<b>0,00</b>	<b>0,00</b>	<b>0,00</b>
<b>SA00</b>	<b>Nettoergebnis nach Zuw./Entn. Haushaltsrücklagen (Saldo 0 +/- SU23)</b>				<b>-6.558,19</b>	<b>-6.900,00</b>	<b>341,81</b>			
<b>Investive Gebarung</b>										
<b>SU 33</b>	<b>Summe Einzahlungen investive Gebarung</b>							<b>0,00</b>	<b>0,00</b>	<b>0,00</b>
1/522000-778000	Umweltschutz - Energiesparende Maßnahmen		3434	44				3.874,96	2.000,00	1.874,96
<b>SU 34</b>	<b>Summe Auszahlungen investive Gebarung</b>							<b>3.874,96</b>	<b>2.000,00</b>	<b>1.874,96</b>
<b>SA2</b>	<b>Saldo (2) Geldfluss aus der Investiven Gebarung (33 - 34)</b>							<b>-3.874,96</b>	<b>-2.000,00</b>	<b>-1.874,96</b>
<b>SA3</b>	<b>Saldo (3) Nettofinanzierungssaldo (Saldo 1 + Saldo 2)</b>							<b>-6.372,19</b>	<b>-6.900,00</b>	<b>527,81</b>
<b>Finanzierungstätigkeit</b>										
<b>SU 35</b>	<b>Summe Einzahlungen aus der Finanzierungstätigkeit</b>							<b>0,00</b>	<b>0,00</b>	<b>0,00</b>
<b>SU 36</b>	<b>Summe Auszahlungen aus der Finanzierungstätigkeit</b>							<b>0,00</b>	<b>0,00</b>	<b>0,00</b>
<b>SA4</b>	<b>Saldo (4) Geldfluss aus der Finanzierungstätigkeit (35 - 36)</b>							<b>0,00</b>	<b>0,00</b>	<b>0,00</b>
<b>SA5</b>	<b>Saldo (5) Geldfluss aus der voranschlagswirksamen Gebarung (Saldo 3 + Saldo 4)</b>							<b>-6.372,19</b>	<b>-6.900,00</b>	<b>527,81</b>
<b>523</b>	<b>Lärmbekämpfung</b>									
<b>523000</b>	<b>Lärmschutz</b>									
<b>Operative Gebarung</b>										
<b>SU 21 / 31</b>	<b>Summe Erträge / Einzahlungen operative Gebarung</b>				<b>0,00</b>	<b>0,00</b>	<b>0,00</b>	<b>0,00</b>	<b>0,00</b>	<b>0,00</b>
1/523000-728000	Entgelte für sonstige Leistungen	2225	3225	24	9.397,86	23.600,00	-14.202,14	8.473,86	23.600,00	-15.126,14
<b>SU 22 / 32</b>	<b>Summe Aufwendungen / Auszahlungen operative Gebarung</b>				<b>9.397,86</b>	<b>23.600,00</b>	<b>-14.202,14</b>	<b>8.473,86</b>	<b>23.600,00</b>	<b>-15.126,14</b>
<b>SA 0 / SA 1</b>	<b>(0) Nettoergebnis (21 - 22) / (1) Geldfluss operative Gebarung (31 - 32)</b>				<b>-9.397,86</b>	<b>-23.600,00</b>	<b>14.202,14</b>	<b>-8.473,86</b>	<b>-23.600,00</b>	<b>15.126,14</b>
<b>SU 23</b>	<b>Summe Haushaltsrücklagen</b>				<b>0,00</b>	<b>0,00</b>	<b>0,00</b>	<b>0,00</b>	<b>0,00</b>	<b>0,00</b>
<b>SA00</b>	<b>Nettoergebnis nach Zuw./Entn. Haushaltsrücklagen (Saldo 0 +/- SU23)</b>				<b>-9.397,86</b>	<b>-23.600,00</b>	<b>14.202,14</b>			

		MVAG	MVAG	QU	Ergebnisrechnung			Finanzierungsrechnung		
		EH	FH		RA 2020	VA 2020	RA - VA	RA 2020	VA 2020	RA - VA
<b>Investive Gebarung</b>										
SU 33	Summe Einzahlungen investive Gebarung							0,00	0,00	0,00
SU 34	Summe Auszahlungen investive Gebarung							0,00	0,00	0,00
SA2	Saldo (2) Geldfluss aus der Investiven Gebarung (33 – 34)							0,00	0,00	0,00
SA3	Saldo (3) Nettofinanzierungssaldo (Saldo 1 + Saldo 2)							-8.473,86	-23.600,00	15.126,14
<b>Finanzierungstätigkeit</b>										
SU 35	Summe Einzahlungen aus der Finanzierungstätigkeit							0,00	0,00	0,00
SU 36	Summe Auszahlungen aus der Finanzierungstätigkeit							0,00	0,00	0,00
SA4	Saldo (4) Geldfluss aus der Finanzierungstätigkeit (35 – 36)							0,00	0,00	0,00
SA5	Saldo (5) Geldfluss aus der voranschlagswirksamen Gebarung (Saldo 3 + Saldo 4)							-8.473,86	-23.600,00	15.126,14
<b>Operative Gebarung</b>										
SU 21 / 31	Summe Erträge / Einzahlungen operative Gebarung				0,00	0,00	0,00	0,00	0,00	0,00
1/527000-768000	Müllsackrückkaufaktion	2234	3234	27	17.047,50	13.000,00	4.047,50	17.047,50	13.000,00	4.047,50
SU 22 / 32	Summe Aufwendungen / Auszahlungen operative Gebarung				17.047,50	13.000,00	4.047,50	17.047,50	13.000,00	4.047,50
SA 0 / SA 1	(0) Nettoergebnis (21 - 22) / (1) Geldfluss operative Gebarung (31 – 32)				-17.047,50	-13.000,00	-4.047,50	-17.047,50	-13.000,00	-4.047,50
SU 23	Summe Haushaltsrücklagen				0,00	0,00	0,00	0,00	0,00	0,00
SA00	Nettoergebnis nach Zuw./Entn. Haushaltsrücklagen (Saldo 0 +/- SU23)				-17.047,50	-13.000,00	-4.047,50			
<b>Investive Gebarung</b>										
SU 33	Summe Einzahlungen investive Gebarung							0,00	0,00	0,00
SU 34	Summe Auszahlungen investive Gebarung							0,00	0,00	0,00
SA2	Saldo (2) Geldfluss aus der Investiven Gebarung (33 – 34)							0,00	0,00	0,00
SA3	Saldo (3) Nettofinanzierungssaldo (Saldo 1 + Saldo 2)							-17.047,50	-13.000,00	-4.047,50
<b>Finanzierungstätigkeit</b>										
SU 35	Summe Einzahlungen aus der Finanzierungstätigkeit							0,00	0,00	0,00
SU 36	Summe Auszahlungen aus der Finanzierungstätigkeit							0,00	0,00	0,00
SA4	Saldo (4) Geldfluss aus der Finanzierungstätigkeit (35 – 36)							0,00	0,00	0,00
SA5	Saldo (5) Geldfluss aus der voranschlagswirksamen Gebarung (Saldo 3 + Saldo 4)							-17.047,50	-13.000,00	-4.047,50
<b>Operative Gebarung</b>										
SU 21 / 31	Summe Erträge / Einzahlungen operative Gebarung				0,00	0,00	0,00	0,00	0,00	0,00

		MVAG	MVAG	QU	Ergebnisrechnung			Finanzierungsrechnung		
		EH	FH		RA 2020	VA 2020	RA - VA	RA 2020	VA 2020	RA - VA
1/530000-757000	Rotes Kreuz	2234	3234	27	28.500,00	28.500,00		28.500,00	28.500,00	
SU 22 / 32	Summe Aufwendungen / Auszahlungen operative Gebarung				28.500,00	28.500,00	0,00	28.500,00	28.500,00	0,00
SA 0 / SA 1	(0) Nettoergebnis (21 - 22) / (1) Geldfluss operative Gebarung (31 - 32)				-28.500,00	-28.500,00	0,00	-28.500,00	-28.500,00	0,00
SU 23	Summe Haushaltsrücklagen				0,00	0,00	0,00	0,00	0,00	0,00
SA00	Nettoergebnis nach Zuw./Entn. Haushaltsrücklagen (Saldo 0 +/- SU23)				-28.500,00	-28.500,00	0,00			
Investive Gebarung										
SU 33	Summe Einzahlungen investive Gebarung							0,00	0,00	0,00
SU 34	Summe Auszahlungen investive Gebarung							0,00	0,00	0,00
SA2	Saldo (2) Geldfluss aus der Investiven Gebarung (33 - 34)							0,00	0,00	0,00
SA3	Saldo (3) Nettofinanzierungssaldo (Saldo 1 + Saldo 2)							-28.500,00	-28.500,00	0,00
Finanzierungstätigkeit										
SU 35	Summe Einzahlungen aus der Finanzierungstätigkeit							0,00	0,00	0,00
SU 36	Summe Auszahlungen aus der Finanzierungstätigkeit							0,00	0,00	0,00
SA4	Saldo (4) Geldfluss aus der Finanzierungstätigkeit (35 - 36)							0,00	0,00	0,00
SA5	Saldo (5) Geldfluss aus der voranschlagswirksamen Gebarung (Saldo 3 + Saldo 4)							-28.500,00	-28.500,00	0,00
56	Krankenanstalten anderer Rechtsträger									
562	Sprengelbeiträge									
562000	Sprengelbeiträge									
Operative Gebarung										
SU 21 / 31	Summe Erträge / Einzahlungen operative Gebarung				0,00	0,00	0,00	0,00	0,00	0,00
1/562000-752000	NÖKAS Zweckaufwand	2231	3231	26	1.141.879,51	1.130.000,00	11.879,51	1.141.879,51	1.130.000,00	11.879,51
SU 22 / 32	Summe Aufwendungen / Auszahlungen operative Gebarung				1.141.879,51	1.130.000,00	11.879,51	1.141.879,51	1.130.000,00	11.879,51
SA 0 / SA 1	(0) Nettoergebnis (21 - 22) / (1) Geldfluss operative Gebarung (31 - 32)				-1.141.879,51	-1.130.000,00	-11.879,51	-1.141.879,51	-1.130.000,00	-11.879,51
SU 23	Summe Haushaltsrücklagen				0,00	0,00	0,00	0,00	0,00	0,00
SA00	Nettoergebnis nach Zuw./Entn. Haushaltsrücklagen (Saldo 0 +/- SU23)				-1.141.879,51	-1.130.000,00	-11.879,51			
Investive Gebarung										
SU 33	Summe Einzahlungen investive Gebarung							0,00	0,00	0,00
SU 34	Summe Auszahlungen investive Gebarung							0,00	0,00	0,00
SA2	Saldo (2) Geldfluss aus der Investiven Gebarung (33 - 34)							0,00	0,00	0,00
SA3	Saldo (3) Nettofinanzierungssaldo (Saldo 1 + Saldo 2)							-1.141.879,51	-1.130.000,00	-11.879,51
Finanzierungstätigkeit										
SU 35	Summe Einzahlungen aus der Finanzierungstätigkeit							0,00	0,00	0,00
SU 36	Summe Auszahlungen aus der Finanzierungstätigkeit							0,00	0,00	0,00
SA4	Saldo (4) Geldfluss aus der Finanzierungstätigkeit (35 - 36)							0,00	0,00	0,00
SA5	Saldo (5) Geldfluss aus der voranschlagswirksamen Gebarung (Saldo 3 + Saldo 4)							-1.141.879,51	-1.130.000,00	-11.879,51

		MVAG	MVAG	QU	Ergebnisrechnung			Finanzierungsrechnung		
		EH	FH		RA 2020	VA 2020	RA - VA	RA 2020	VA 2020	RA - VA
6 Straßen- und Wasserbau, Verkehr										
61	Straßenbau									
612	Gemeindestraßen									
612000	Gemeindestraßen									
Operative Gebarung										
2/612000+808000	Veräußerungen von Waren	2116	3116	16	1.000,00	100,00	900,00	1.000,00	100,00	900,00
2/612000+813000	Erträge aus der Auflösung von Investitionszuschüssen (Kapitaltransfers)	2127			2.393,94	2.400,00	-6,06			
2/612000+828000	Kostenersatz Hochzeiten	2116	3116	18		200,00	-200,00		200,00	-200,00
6/612000+829910	Sonstige Erträge	2116	3116	18	27.729,31	218.000,00	-190.270,69	27.729,31	218.000,00	-190.270,69
2/612000+861000	Transfers von Ländern, Landesfonds und Landeskammern	2121	3121	15	545,00	3.700,00	-3.155,00	545,00	3.700,00	-3.155,00
6/612000+871000	Kapitaltransfers aus Gemeinde-Bedarfszuweisungsmittel	2121	3121	33	140.000,00	140.000,00		140.000,00	140.000,00	
SU 21 / 31	Summe Erträge / Einzahlungen operative Gebarung				171.668,25	364.400,00	-192.731,75	169.274,31	362.000,00	-192.725,69
1/612000-400000	Geringwertige Wirtschaftsgüter	2221	3221	23		400,00	-400,00		400,00	-400,00
1/612000-413000	Hausnummerntafeln	2221	3221	23		100,00	-100,00		100,00	-100,00
1/612000-611000	Instandhaltung Straßen	2224	3224	24	91.304,98	169.300,00	-77.995,02	93.984,61	175.300,00	-81.315,39
1/612000-650000	Kreditzinsen Schloßplatz	2241	3241	25	1.305,00	1.300,00	5,00	1.305,00	1.300,00	5,00
1/612000-650100	Kreditzinsen Gemeindestraßenbau	2241	3241	25	3.165,75	3.200,00	-34,25	3.165,75	3.200,00	-34,25
1/612000-680000	Planmäßige Abschreibung	2226			277.765,78	258.500,00	19.265,78			
1/612000-728000	Entgelte für sonstige Leistungen	2225	3225	24	144,31	200,00	-55,69	144,31	200,00	-55,69
1/612000-728100	Hochzeiten	2225	3225	24		200,00	-200,00		200,00	-200,00
SU 22 / 32	Summe Aufwendungen / Auszahlungen operative Gebarung				373.685,82	433.200,00	-59.514,18	98.599,67	180.700,00	-82.100,33
SA 0 / SA 1	(0) Nettoergebnis (21 - 22) / (1) Geldfluss operative Gebarung (31 – 32)				-202.017,57	-68.800,00	-133.217,57	70.674,64	181.300,00	-110.625,36
SU 23	Summe Haushaltsrücklagen				0,00	0,00	0,00	0,00	0,00	0,00
SA00	Nettoergebnis nach Zuw./Entn. Haushaltsrücklagen (Saldo 0 +/- SU23)				-202.017,57	-68.800,00	-133.217,57			
Investive Gebarung										
SU 33	Summe Einzahlungen investive Gebarung							0,00	0,00	0,00
5/612000-002000	Bauarbeiten		3412	40				134.047,27	178.000,00	-43.952,73
1/612000-003000	Grundstücke zu Straßenbauten		3412	40				9.572,00	24.000,00	-14.428,00
5/612000-005000	Anlagen zu Straßenbauten		3412	40				33.682,04	180.000,00	-146.317,96
1/612000-042000	Amts-, Betriebs- und Geschäftsausstattung (Ortsmöblierung)		3415	41				2.497,92	3.500,00	-1.002,08
SU 34	Summe Auszahlungen investive Gebarung							179.799,23	385.500,00	-205.700,77
SA2	Saldo (2) Geldfluss aus der Investiven Gebarung (33 – 34)							-179.799,23	-385.500,00	205.700,77
SA3	Saldo (3) Nettofinanzierungssaldo (Saldo 1 + Saldo 2)							-109.124,59	-204.200,00	95.075,41

		MVAG	MVAG	QU	Ergebnisrechnung			Finanzierungsrechnung		
		EH	FH		RA 2020	VA 2020	RA - VA	RA 2020	VA 2020	RA - VA
<b>Finanzierungstätigkeit</b>										
<b>SU 35</b>	<b>Summe Einzahlungen aus der Finanzierungstätigkeit</b>							<b>0,00</b>	<b>0,00</b>	<b>0,00</b>
1/612000-346000	Tilgung Bankdarlehen Schlossplatz		3614	65				90.000,00	90.000,00	
1/612000-346100	Tilgung Bankdarlehen Gemeindestraßenbau		3614	65				83.333,33	83.300,00	33,33
<b>SU 36</b>	<b>Summe Auszahlungen aus der Finanzierungstätigkeit</b>							<b>173.333,33</b>	<b>173.300,00</b>	<b>33,33</b>
<b>SA4</b>	<b>Saldo (4) Geldfluss aus der Finanzierungstätigkeit (35 – 36)</b>							<b>-173.333,33</b>	<b>-173.300,00</b>	<b>-33,33</b>
<b>SA5</b>	<b>Saldo (5) Geldfluss aus der voranschlagswirksamen Gebarung (Saldo 3 + Saldo 4)</b>							<b>-282.457,92</b>	<b>-377.500,00</b>	<b>95.042,08</b>
<b>63 Schutzwasserbau</b>										
<b>631 Konkurrenzgewässer</b>										
<b>631000 Konkurrenzgewässer</b>										
<b>Operative Gebarung</b>										
2/631000+829000	Sonstige Erträge	2116	3116	18	665,50		665,50	665,50		665,50
<b>SU 21 / 31</b>	<b>Summe Erträge / Einzahlungen operative Gebarung</b>				<b>665,50</b>	<b>0,00</b>	<b>665,50</b>	<b>665,50</b>	<b>0,00</b>	<b>665,50</b>
1/631000-614000	Instandhaltung Gewässerbauten	2224	3224	24		300,00	-300,00		300,00	-300,00
1/631000-752000	Wasserverbände	2231	3231	26	12.003,64	12.100,00	-96,36	12.003,64	12.100,00	-96,36
<b>SU 22 / 32</b>	<b>Summe Aufwendungen / Auszahlungen operative Gebarung</b>				<b>12.003,64</b>	<b>12.400,00</b>	<b>-396,36</b>	<b>12.003,64</b>	<b>12.400,00</b>	<b>-396,36</b>
<b>SA 0 / SA 1</b>	<b>(0) Nettoergebnis (21 - 22) / (1) Geldfluss operative Gebarung (31 – 32)</b>				<b>-11.338,14</b>	<b>-12.400,00</b>	<b>1.061,86</b>	<b>-11.338,14</b>	<b>-12.400,00</b>	<b>1.061,86</b>
<b>SU 23</b>	<b>Summe Haushaltsrücklagen</b>				<b>0,00</b>	<b>0,00</b>	<b>0,00</b>	<b>0,00</b>	<b>0,00</b>	<b>0,00</b>
<b>SA00</b>	<b>Nettoergebnis nach Zuw./Entn. Haushaltsrücklagen (Saldo 0 +/- SU23)</b>				<b>-11.338,14</b>	<b>-12.400,00</b>	<b>1.061,86</b>			
<b>Investive Gebarung</b>										
<b>SU 33</b>	<b>Summe Einzahlungen investive Gebarung</b>							<b>0,00</b>	<b>0,00</b>	<b>0,00</b>
<b>SU 34</b>	<b>Summe Auszahlungen investive Gebarung</b>							<b>0,00</b>	<b>0,00</b>	<b>0,00</b>
<b>SA2</b>	<b>Saldo (2) Geldfluss aus der Investiven Gebarung (33 – 34)</b>							<b>0,00</b>	<b>0,00</b>	<b>0,00</b>
<b>SA3</b>	<b>Saldo (3) Nettofinanzierungssaldo (Saldo 1 + Saldo 2)</b>							<b>-11.338,14</b>	<b>-12.400,00</b>	<b>1.061,86</b>
<b>Finanzierungstätigkeit</b>										
<b>SU 35</b>	<b>Summe Einzahlungen aus der Finanzierungstätigkeit</b>							<b>0,00</b>	<b>0,00</b>	<b>0,00</b>
<b>SU 36</b>	<b>Summe Auszahlungen aus der Finanzierungstätigkeit</b>							<b>0,00</b>	<b>0,00</b>	<b>0,00</b>
<b>SA4</b>	<b>Saldo (4) Geldfluss aus der Finanzierungstätigkeit (35 – 36)</b>							<b>0,00</b>	<b>0,00</b>	<b>0,00</b>
<b>SA5</b>	<b>Saldo (5) Geldfluss aus der voranschlagswirksamen Gebarung (Saldo 3 + Saldo 4)</b>							<b>-11.338,14</b>	<b>-12.400,00</b>	<b>1.061,86</b>

		MVAG	MVAG	QU	Ergebnisrechnung			Finanzierungsrechnung		
		EH	FH		RA 2020	VA 2020	RA - VA	RA 2020	VA 2020	RA - VA
<b>639</b>	<b>Sonstige Einrichtungen und Maßnahmen</b>									
<b>639000</b>	<b>Sonstige Einrichtungen und Maßnahmen</b>									
<b>Operative Gebarung</b>										
2/639000+813000	Erträge aus der Auflösung von Investitionszuschüssen (Kapitaltransfers)	2127				15.200,00	-15.200,00			
<b>SU 21 / 31</b>	<b>Summe Erträge / Einzahlungen operative Gebarung</b>				<b>0,00</b>	<b>15.200,00</b>	<b>-15.200,00</b>	<b>0,00</b>	<b>0,00</b>	<b>0,00</b>
1/639000-619000	Instandhaltung Hochwasserschutz	2224	3224	24		20.000,00	-20.000,00		20.000,00	-20.000,00
1/639000-680000	Planmäßige Abschreibung	2226				19.100,00	-19.100,00			
<b>SU 22 / 32</b>	<b>Summe Aufwendungen / Auszahlungen operative Gebarung</b>				<b>0,00</b>	<b>39.100,00</b>	<b>-39.100,00</b>	<b>0,00</b>	<b>20.000,00</b>	<b>-20.000,00</b>
<b>SA 0 / SA 1</b>	<b>(0) Nettoergebnis (21 - 22) / (1) Geldfluss operative Gebarung (31 - 32)</b>				<b>0,00</b>	<b>-23.900,00</b>	<b>23.900,00</b>	<b>0,00</b>	<b>-20.000,00</b>	<b>20.000,00</b>
<b>SU 23</b>	<b>Summe Haushaltsrücklagen</b>				<b>0,00</b>	<b>0,00</b>	<b>0,00</b>	<b>0,00</b>	<b>0,00</b>	<b>0,00</b>
<b>SA00</b>	<b>Nettoergebnis nach Zuw./Entn. Haushaltsrücklagen (Saldo 0 +/- SU23)</b>				<b>0,00</b>	<b>-23.900,00</b>	<b>23.900,00</b>			
<b>Investive Gebarung</b>										
<b>SU 33</b>	<b>Summe Einzahlungen investive Gebarung</b>							<b>0,00</b>	<b>0,00</b>	<b>0,00</b>
<b>SU 34</b>	<b>Summe Auszahlungen investive Gebarung</b>							<b>0,00</b>	<b>0,00</b>	<b>0,00</b>
<b>SA2</b>	<b>Saldo (2) Geldfluss aus der Investiven Gebarung (33 - 34)</b>							<b>0,00</b>	<b>0,00</b>	<b>0,00</b>
<b>SA3</b>	<b>Saldo (3) Nettofinanzierungssaldo (Saldo 1 + Saldo 2)</b>							<b>0,00</b>	<b>-20.000,00</b>	<b>20.000,00</b>
<b>Finanzierungstätigkeit</b>										
<b>SU 35</b>	<b>Summe Einzahlungen aus der Finanzierungstätigkeit</b>							<b>0,00</b>	<b>0,00</b>	<b>0,00</b>
<b>SU 36</b>	<b>Summe Auszahlungen aus der Finanzierungstätigkeit</b>							<b>0,00</b>	<b>0,00</b>	<b>0,00</b>
<b>SA4</b>	<b>Saldo (4) Geldfluss aus der Finanzierungstätigkeit (35 - 36)</b>							<b>0,00</b>	<b>0,00</b>	<b>0,00</b>
<b>SA5</b>	<b>Saldo (5) Geldfluss aus der voranschlagswirksamen Gebarung (Saldo 3 + Saldo 4)</b>							<b>0,00</b>	<b>-20.000,00</b>	<b>20.000,00</b>
<b>64</b>	<b>Straßenverkehr</b>									
<b>640</b>	<b>Einrichtungen und Maßnahmen nach der Straßenverkehrsordr</b>									
<b>640000</b>	<b>Einrichtungen und Maßnahmen nach der Straßenverkehrsordnung</b>									
<b>Operative Gebarung</b>										
2/640000+868000	Gemeindestraßenstraßen	2124	3124	16	15.704,18	12.000,00	3.704,18	15.704,18	12.000,00	3.704,18
<b>SU 21 / 31</b>	<b>Summe Erträge / Einzahlungen operative Gebarung</b>				<b>15.704,18</b>	<b>12.000,00</b>	<b>3.704,18</b>	<b>15.704,18</b>	<b>12.000,00</b>	<b>3.704,18</b>
1/640000-400000	Geringwertige Wirtschaftsgüter	2221	3221	23	2.583,46	5.000,00	-2.416,54	2.473,88	5.000,00	-2.526,12
1/640000-728100	Verkehrsmaßnahmen	2225	3225	24	3.034,25	3.500,00	-465,75	10.867,18	3.500,00	7.367,18
<b>SU 22 / 32</b>	<b>Summe Aufwendungen / Auszahlungen operative Gebarung</b>				<b>5.617,71</b>	<b>8.500,00</b>	<b>-2.882,29</b>	<b>13.341,06</b>	<b>8.500,00</b>	<b>4.841,06</b>
<b>SA 0 / SA 1</b>	<b>(0) Nettoergebnis (21 - 22) / (1) Geldfluss operative Gebarung (31 - 32)</b>				<b>10.086,47</b>	<b>3.500,00</b>	<b>6.586,47</b>	<b>2.363,12</b>	<b>3.500,00</b>	<b>-1.136,88</b>
<b>SU 23</b>	<b>Summe Haushaltsrücklagen</b>				<b>0,00</b>	<b>0,00</b>	<b>0,00</b>	<b>0,00</b>	<b>0,00</b>	<b>0,00</b>
<b>SA00</b>	<b>Nettoergebnis nach Zuw./Entn. Haushaltsrücklagen (Saldo 0 +/- SU23)</b>				<b>10.086,47</b>	<b>3.500,00</b>	<b>6.586,47</b>			
<b>Investive Gebarung</b>										
<b>SU 33</b>	<b>Summe Einzahlungen investive Gebarung</b>							<b>0,00</b>	<b>0,00</b>	<b>0,00</b>



		MVAG	MVAG	QU	Ergebnisrechnung			Finanzierungsrechnung		
		EH	FH		RA 2020	VA 2020	RA - VA	RA 2020	VA 2020	RA - VA
1/640000-005000	Anlagen zu Straßenbauten		3412	40				30.000,00		-30.000,00
1/640000-050000	Verkehrszeichen, Spiegel		3412	40				2.000,00		-2.000,00
<b>SU 34</b>	<b>Summe Auszahlungen investive Gebarung</b>							<b>0,00</b>	<b>32.000,00</b>	<b>-32.000,00</b>
<b>SA2</b>	<b>Saldo (2) Geldfluss aus der Investiven Gebarung (33 – 34)</b>							<b>0,00</b>	<b>-32.000,00</b>	<b>32.000,00</b>
<b>SA3</b>	<b>Saldo (3) Nettofinanzierungssaldo (Saldo 1 + Saldo 2)</b>							<b>2.363,12</b>	<b>-28.500,00</b>	<b>30.863,12</b>
<b>Finanzierungstätigkeit</b>										
<b>SU 35</b>	<b>Summe Einzahlungen aus der Finanzierungstätigkeit</b>							<b>0,00</b>	<b>0,00</b>	<b>0,00</b>
<b>SU 36</b>	<b>Summe Auszahlungen aus der Finanzierungstätigkeit</b>							<b>0,00</b>	<b>0,00</b>	<b>0,00</b>
<b>SA4</b>	<b>Saldo (4) Geldfluss aus der Finanzierungstätigkeit (35 – 36)</b>							<b>0,00</b>	<b>0,00</b>	<b>0,00</b>
<b>SA5</b>	<b>Saldo (5) Geldfluss aus der voranschlagswirksamen Gebarung (Saldo 3 + Saldo 4)</b>							<b>2.363,12</b>	<b>-28.500,00</b>	<b>30.863,12</b>
<b>649</b>	<b>Sonstige Einrichtungen und Maßnahmen</b>									
<b>649000</b>	<b>Sonstige Einrichtungen und Maßnahmen</b>									
<b>Operative Gebarung</b>										
<b>SU 21 / 31</b>	<b>Summe Erträge / Einzahlungen operative Gebarung</b>				<b>0,00</b>	<b>0,00</b>	<b>0,00</b>	<b>0,00</b>	<b>0,00</b>	<b>0,00</b>
1/649000-680000	Planmäßige Abschreibung	2226			39,68		39,68			
1/649000-728000	Buswartehäuschen	2225	3225	24	807,35	800,00	7,35	807,35	800,00	7,35
<b>SU 22 / 32</b>	<b>Summe Aufwendungen / Auszahlungen operative Gebarung</b>				<b>847,03</b>	<b>800,00</b>	<b>47,03</b>	<b>807,35</b>	<b>800,00</b>	<b>7,35</b>
<b>SA 0 / SA 1</b>	<b>(0) Nettoergebnis (21 - 22) / (1) Geldfluss operative Gebarung (31 – 32)</b>				<b>-847,03</b>	<b>-800,00</b>	<b>-47,03</b>	<b>-807,35</b>	<b>-800,00</b>	<b>-7,35</b>
<b>SU 23</b>	<b>Summe Haushaltsrücklagen</b>				<b>0,00</b>	<b>0,00</b>	<b>0,00</b>	<b>0,00</b>	<b>0,00</b>	<b>0,00</b>
<b>SA00</b>	<b>Nettoergebnis nach Zuw./Entn. Haushaltsrücklagen (Saldo 0 +/- SU23)</b>				<b>-847,03</b>	<b>-800,00</b>	<b>-47,03</b>			
<b>Investive Gebarung</b>										
<b>SU 33</b>	<b>Summe Einzahlungen investive Gebarung</b>							<b>0,00</b>	<b>0,00</b>	<b>0,00</b>
1/649000-010000	Gebäude und Bauten		3413	40				1.020,00		1.020,00
<b>SU 34</b>	<b>Summe Auszahlungen investive Gebarung</b>							<b>1.020,00</b>	<b>0,00</b>	<b>1.020,00</b>
<b>SA2</b>	<b>Saldo (2) Geldfluss aus der Investiven Gebarung (33 – 34)</b>							<b>-1.020,00</b>	<b>0,00</b>	<b>-1.020,00</b>
<b>SA3</b>	<b>Saldo (3) Nettofinanzierungssaldo (Saldo 1 + Saldo 2)</b>							<b>-1.827,35</b>	<b>-800,00</b>	<b>-1.027,35</b>
<b>Finanzierungstätigkeit</b>										
<b>SU 35</b>	<b>Summe Einzahlungen aus der Finanzierungstätigkeit</b>							<b>0,00</b>	<b>0,00</b>	<b>0,00</b>
<b>SU 36</b>	<b>Summe Auszahlungen aus der Finanzierungstätigkeit</b>							<b>0,00</b>	<b>0,00</b>	<b>0,00</b>
<b>SA4</b>	<b>Saldo (4) Geldfluss aus der Finanzierungstätigkeit (35 – 36)</b>							<b>0,00</b>	<b>0,00</b>	<b>0,00</b>
<b>SA5</b>	<b>Saldo (5) Geldfluss aus der voranschlagswirksamen Gebarung (Saldo 3 + Saldo 4)</b>							<b>-1.827,35</b>	<b>-800,00</b>	<b>-1.027,35</b>

		MVAG	MVAG	QU	Ergebnisrechnung			Finanzierungsrechnung		
		EH	FH		RA 2020	VA 2020	RA - VA	RA 2020	VA 2020	RA - VA
<b>68</b>	<b>Post- und Telekommunikationsdienste</b>									
<b>680</b>	<b>Post- und Telekommunikationsdienste</b>									
<b>680000</b>	<b>Post- und Telekommunikationsdienste</b>									
<b>Operative Gebarung</b>										
<b>SU 21 / 31</b>	<b>Summe Erträge / Einzahlungen operative Gebarung</b>				<b>0,00</b>	<b>0,00</b>	<b>0,00</b>	<b>0,00</b>	<b>0,00</b>	<b>0,00</b>
1/680000-600000	Strom Telefonzellen		2222	3222 24	164,48	200,00	-35,52	164,48	200,00	-35,52
<b>SU 22 / 32</b>	<b>Summe Aufwendungen / Auszahlungen operative Gebarung</b>				<b>164,48</b>	<b>200,00</b>	<b>-35,52</b>	<b>164,48</b>	<b>200,00</b>	<b>-35,52</b>
<b>SA 0 / SA 1</b>	<b>(0) Nettoergebnis (21 - 22) / (1) Geldfluss operative Gebarung (31 - 32)</b>				<b>-164,48</b>	<b>-200,00</b>	<b>35,52</b>	<b>-164,48</b>	<b>-200,00</b>	<b>35,52</b>
<b>SU 23</b>	<b>Summe Haushaltsrücklagen</b>				<b>0,00</b>	<b>0,00</b>	<b>0,00</b>	<b>0,00</b>	<b>0,00</b>	<b>0,00</b>
<b>SA00</b>	<b>Nettoergebnis nach Zuw./Entn. Haushaltsrücklagen (Saldo 0 +/- SU23)</b>				<b>-164,48</b>	<b>-200,00</b>	<b>35,52</b>			
<b>Investive Gebarung</b>										
<b>SU 33</b>	<b>Summe Einzahlungen investive Gebarung</b>							<b>0,00</b>	<b>0,00</b>	<b>0,00</b>
<b>SU 34</b>	<b>Summe Auszahlungen investive Gebarung</b>							<b>0,00</b>	<b>0,00</b>	<b>0,00</b>
<b>SA2</b>	<b>Saldo (2) Geldfluss aus der Investiven Gebarung (33 - 34)</b>							<b>0,00</b>	<b>0,00</b>	<b>0,00</b>
<b>SA3</b>	<b>Saldo (3) Nettofinanzierungssaldo (Saldo 1 + Saldo 2)</b>							<b>-164,48</b>	<b>-200,00</b>	<b>35,52</b>
<b>Finanzierungstätigkeit</b>										
<b>SU 35</b>	<b>Summe Einzahlungen aus der Finanzierungstätigkeit</b>							<b>0,00</b>	<b>0,00</b>	<b>0,00</b>
<b>SU 36</b>	<b>Summe Auszahlungen aus der Finanzierungstätigkeit</b>							<b>0,00</b>	<b>0,00</b>	<b>0,00</b>
<b>SA4</b>	<b>Saldo (4) Geldfluss aus der Finanzierungstätigkeit (35 - 36)</b>							<b>0,00</b>	<b>0,00</b>	<b>0,00</b>
<b>SA5</b>	<b>Saldo (5) Geldfluss aus der voranschlagswirksamen Gebarung (Saldo 3 + Saldo 4)</b>							<b>-164,48</b>	<b>-200,00</b>	<b>35,52</b>

					Ergebnisrechnung			Finanzierungsrechnung		
					RA 2020	VA 2020	RA - VA	RA 2020	VA 2020	RA - VA
7 Wirtschaftsförderung										
77	Förderung des Fremdenverkehrs									
771	Maßnahmen zur Förderung des Fremdenverkehrs									
771000	Maßnahmen zur Förderung des Fremdenverkehrs									
Operative Gebarung										
SU 21 / 31	Summe Erträge / Einzahlungen operative Gebarung				0,00	0,00	0,00	0,00	0,00	0,00
1/771000-757000	Fremdenverkehrsvereine	2234	3234	27	2.065,40	2.100,00	-34,60	2.065,40	2.100,00	-34,60
SU 22 / 32	Summe Aufwendungen / Auszahlungen operative Gebarung				2.065,40	2.100,00	-34,60	2.065,40	2.100,00	-34,60
SA 0 / SA 1	(0) Nettoergebnis (21 - 22) / (1) Geldfluss operative Gebarung (31 – 32)				-2.065,40	-2.100,00	34,60	-2.065,40	-2.100,00	34,60
SU 23	Summe Haushaltsrücklagen				0,00	0,00	0,00	0,00	0,00	0,00
SA00	Nettoergebnis nach Zuw./Entn. Haushaltsrücklagen (Saldo 0 +/- SU23)				-2.065,40	-2.100,00	34,60			
Investive Gebarung										
SU 33	Summe Einzahlungen investive Gebarung							0,00	0,00	0,00
SU 34	Summe Auszahlungen investive Gebarung							0,00	0,00	0,00
SA2	Saldo (2) Geldfluss aus der Investiven Gebarung (33 – 34)							0,00	0,00	0,00
SA3	Saldo (3) Nettofinanzierungssaldo (Saldo 1 + Saldo 2)							-2.065,40	-2.100,00	34,60
Finanzierungstätigkeit										
SU 35	Summe Einzahlungen aus der Finanzierungstätigkeit							0,00	0,00	0,00
SU 36	Summe Auszahlungen aus der Finanzierungstätigkeit							0,00	0,00	0,00
SA4	Saldo (4) Geldfluss aus der Finanzierungstätigkeit (35 – 36)							0,00	0,00	0,00
SA5	Saldo (5) Geldfluss aus der voranschlagswirksamen Gebarung (Saldo 3 + Saldo 4)							-2.065,40	-2.100,00	34,60
78	Förderung von Handel, Gewerbe und Industrie									
782	Wirtschaftspolitische Maßnahmen									
782000	Wirtschaftspolitische Maßnahmen									
Operative Gebarung										
SU 21 / 31	Summe Erträge / Einzahlungen operative Gebarung				0,00	0,00	0,00	0,00	0,00	0,00
1/782000-755000	Laufende Transferzahlungen an Unternehmungen (Lehrlingsförderung)	2233	3233	27	3.550,56	4.000,00	-449,44	7.057,86	4.000,00	3.057,86
1/782000-756000	Laufende Transferzahlungen an Finanzunternehmungen (Zinsenzuschuss)	2233	3233	27	8.988,82	10.300,00	-1.311,18	9.045,89	10.300,00	-1.254,11
SU 22 / 32	Summe Aufwendungen / Auszahlungen operative Gebarung				12.539,38	14.300,00	-1.760,62	16.103,75	14.300,00	1.803,75
SA 0 / SA 1	(0) Nettoergebnis (21 - 22) / (1) Geldfluss operative Gebarung (31 – 32)				-12.539,38	-14.300,00	1.760,62	-16.103,75	-14.300,00	-1.803,75
SU 23	Summe Haushaltsrücklagen				0,00	0,00	0,00	0,00	0,00	0,00
SA00	Nettoergebnis nach Zuw./Entn. Haushaltsrücklagen (Saldo 0 +/- SU23)				-12.539,38	-14.300,00	1.760,62			

		MVAG	MVAG	QU	Ergebnisrechnung			Finanzierungsrechnung		
		EH	FH		RA 2020	VA 2020	RA - VA	RA 2020	VA 2020	RA - VA
<b>Investive Gebarung</b>										
SU 33	Summe Einzahlungen investive Gebarung							0,00	0,00	0,00
SU 34	Summe Auszahlungen investive Gebarung							0,00	0,00	0,00
SA2	Saldo (2) Geldfluss aus der Investiven Gebarung (33 – 34)							0,00	0,00	0,00
SA3	Saldo (3) Nettofinanzierungssaldo (Saldo 1 + Saldo 2)							-16.103,75	-14.300,00	-1.803,75
<b>Finanzierungstätigkeit</b>										
SU 35	Summe Einzahlungen aus der Finanzierungstätigkeit							0,00	0,00	0,00
SU 36	Summe Auszahlungen aus der Finanzierungstätigkeit							0,00	0,00	0,00
SA4	Saldo (4) Geldfluss aus der Finanzierungstätigkeit (35 – 36)							0,00	0,00	0,00
SA5	Saldo (5) Geldfluss aus der voranschlagswirksamen Gebarung (Saldo 3 + Saldo 4)							-16.103,75	-14.300,00	-1.803,75
789	Sonstige Einrichtungen und Maßnahmen									
789000	Sonstige Einrichtungen und Maßnahmen									
<b>Operative Gebarung</b>										
SU 21 / 31	Summe Erträge / Einzahlungen operative Gebarung				0,00	0,00	0,00	0,00	0,00	0,00
1/789000-755000	Laufende Transferzahlungen an Unternehmen (IZ NÖ SÜD)	2233	3233	27	388.826,04	390.000,00	-1.173,96	388.826,04	390.000,00	-1.173,96
SU 22 / 32	Summe Aufwendungen / Auszahlungen operative Gebarung				388.826,04	390.000,00	-1.173,96	388.826,04	390.000,00	-1.173,96
SA 0 / SA 1	(0) Nettoergebnis (21 - 22) / (1) Geldfluss operative Gebarung (31 – 32)				-388.826,04	-390.000,00	1.173,96	-388.826,04	-390.000,00	1.173,96
SU 23	Summe Haushaltsrücklagen				0,00	0,00	0,00	0,00	0,00	0,00
SA00	Nettoergebnis nach Zuw./Entn. Haushaltsrücklagen (Saldo 0 +/- SU23)				-388.826,04	-390.000,00	1.173,96			
<b>Investive Gebarung</b>										
SU 33	Summe Einzahlungen investive Gebarung							0,00	0,00	0,00
SU 34	Summe Auszahlungen investive Gebarung							0,00	0,00	0,00
SA2	Saldo (2) Geldfluss aus der Investiven Gebarung (33 – 34)							0,00	0,00	0,00
SA3	Saldo (3) Nettofinanzierungssaldo (Saldo 1 + Saldo 2)							-388.826,04	-390.000,00	1.173,96
<b>Finanzierungstätigkeit</b>										
SU 35	Summe Einzahlungen aus der Finanzierungstätigkeit							0,00	0,00	0,00
SU 36	Summe Auszahlungen aus der Finanzierungstätigkeit							0,00	0,00	0,00
SA4	Saldo (4) Geldfluss aus der Finanzierungstätigkeit (35 – 36)							0,00	0,00	0,00
SA5	Saldo (5) Geldfluss aus der voranschlagswirksamen Gebarung (Saldo 3 + Saldo 4)							-388.826,04	-390.000,00	1.173,96

		MVAG	MVAG	QU	Ergebnisrechnung			Finanzierungsrechnung		
		EH	FH		RA 2020	VA 2020	RA - VA	RA 2020	VA 2020	RA - VA
8 Dienstleistungen										
81	Öffentliche Einrichtungen (soweit nicht dem Abschnitt 85									
814	Straßenreinigung									
814000	Straßenreinigung									
Operative Gebarung										
2/814000+817000	Erträge aus der Auflösung von sonstigen Rückstellungen	2117			13.090,46	5.300,00	7.790,46			
2/814000+828000	Winterdienst / Ersatz Reinigung / Leistungsersätze	2116	3116	18	5.729,36	4.500,00	1.229,36	5.488,08	4.500,00	988,08
SU 21 / 31	Summe Erträge / Einzahlungen operative Gebarung				18.819,82	9.800,00	9.019,82	5.488,08	4.500,00	988,08
1/814000-511000	Bezüge VB in handwerklicher Verwendung	2211	3211	20	249.829,40	262.000,00	-12.170,60	249.829,40	262.000,00	-12.170,60
1/814000-565000	Mehrleistungsvergütungen	2211	3211	20	32.327,26	42.800,00	-10.472,74	32.327,26	42.800,00	-10.472,74
1/814000-566000	Dienstjubiläum	2212	3212	20	4.905,00	5.300,00	-395,00	4.905,00	5.300,00	-395,00
1/814000-569000	Nebengebühren	2211	3211	20	23.884,46	27.900,00	-4.015,54	23.884,46	27.900,00	-4.015,54
1/814000-580000	DGB für Familienbeihilfen	2212	3212	20	11.703,04	12.300,00	-596,96	11.703,04	12.300,00	-596,96
1/814000-582000	Sonstige DGB zur sozialen Sicherheit	2212	3212	20	63.785,72	70.500,00	-6.714,28	63.785,72	70.500,00	-6.714,28
1/814000-591000	Dotierung von Rückstellungen für Abfertigungen	2214			3.924,31	3.100,00	824,31			
1/814000-592000	Dotierung von Rückstellungen für Jubiläumszuwendungen	2214			2.717,00	3.600,00	-883,00			
1/814000-593000	Dotierung von Rückstellungen für nicht konsumierte Urlaube	2214			1.348,97		1.348,97			
1/814000-724000	Reisegebühren	2225	3225	24	578,87	1.100,00	-521,13	578,87	1.100,00	-521,13
1/814000-728000	Winterdienst	2225	3225	24	1.984,51	10.000,00	-8.015,49	1.984,51	10.000,00	-8.015,49
1/814000-728100	Straßenreinigung inkl. Plätze	2225	3225	24	5.459,52	6.200,00	-740,48	5.459,52	6.200,00	-740,48
SU 22 / 32	Summe Aufwendungen / Auszahlungen operative Gebarung				402.448,06	444.800,00	-42.351,94	394.457,78	438.100,00	-43.642,22
SA 0 / SA 1	(0) Nettoergebnis (21 - 22) / (1) Geldfluss operative Gebarung (31 – 32)				-383.628,24	-435.000,00	51.371,76	-388.969,70	-433.600,00	44.630,30
SU 23	Summe Haushaltsrücklagen				0,00	0,00	0,00	0,00	0,00	0,00
SA00	Nettoergebnis nach Zuw./Entn. Haushaltsrücklagen (Saldo 0 +/- SU23)				-383.628,24	-435.000,00	51.371,76			
Investive Gebarung										
SU 33	Summe Einzahlungen investive Gebarung							0,00	0,00	0,00
SU 34	Summe Auszahlungen investive Gebarung							0,00	0,00	0,00
SA2	Saldo (2) Geldfluss aus der Investiven Gebarung (33 – 34)							0,00	0,00	0,00
SA3	Saldo (3) Nettofinanzierungssaldo (Saldo 1 + Saldo 2)							-388.969,70	-433.600,00	44.630,30
Finanzierungstätigkeit										
SU 35	Summe Einzahlungen aus der Finanzierungstätigkeit							0,00	0,00	0,00
SU 36	Summe Auszahlungen aus der Finanzierungstätigkeit							0,00	0,00	0,00

		MVAG	MVAG	QU	Ergebnisrechnung			Finanzierungsrechnung		
		EH	FH		RA 2020	VA 2020	RA - VA	RA 2020	VA 2020	RA - VA
<b>SA4</b>	<b>Saldo (4) Geldfluss aus der Finanzierungstätigkeit (35 – 36)</b>							<b>0,00</b>	<b>0,00</b>	<b>0,00</b>
<b>SA5</b>	<b>Saldo (5) Geldfluss aus der voranschlagswirksamen Gebarung (Saldo 3 + Saldo 4)</b>							<b>-388.969,70</b>	<b>-433.600,00</b>	<b>44.630,30</b>
<b>815</b>	<b>Park- und Gartenanlagen, Kinderspielplätze</b>									
<b>815000</b>	<b>Park- und Gartenanlagen, Kinderspielplätze</b>									
<b>Operative Gebarung</b>										
<b>SU 21 / 31</b>	<b>Summe Erträge / Einzahlungen operative Gebarung</b>				<b>0,00</b>	<b>0,00</b>	<b>0,00</b>	<b>0,00</b>	<b>0,00</b>	<b>0,00</b>
1/815000-400000	Geringwertige Wirtschaftsgüter	2221	3221	23		1.000,00	-1.000,00		1.000,00	-1.000,00
1/815000-600200	Wasser	2222	3222	24	156,81	200,00	-43,19	156,81	200,00	-43,19
1/815000-613000	Instandhaltung Kinderspielplätze	2224	3224	24	15.662,31	31.500,00	-15.837,69	15.662,31	31.500,00	-15.837,69
1/815000-680000	Planmäßige Abschreibung	2226			2.060,08		2.060,08			
1/815000-700000	Miet- und Pachtaufwand	2223	3223	24	1.420,50	1.200,00	220,50	1.420,50	1.200,00	220,50
<b>SU 22 / 32</b>	<b>Summe Aufwendungen / Auszahlungen operative Gebarung</b>				<b>19.299,70</b>	<b>33.900,00</b>	<b>-14.600,30</b>	<b>17.239,62</b>	<b>33.900,00</b>	<b>-16.660,38</b>
<b>SA 0 / SA 1</b>	<b>(0) Nettoergebnis (21 - 22) / (1) Geldfluss operative Gebarung (31 – 32)</b>				<b>-19.299,70</b>	<b>-33.900,00</b>	<b>14.600,30</b>	<b>-17.239,62</b>	<b>-33.900,00</b>	<b>16.660,38</b>
<b>SU 23</b>	<b>Summe Haushaltsrücklagen</b>				<b>0,00</b>	<b>0,00</b>	<b>0,00</b>	<b>0,00</b>	<b>0,00</b>	<b>0,00</b>
<b>SA00</b>	<b>Nettoergebnis nach Zuw./Entn. Haushaltsrücklagen (Saldo 0 +/- SU23)</b>				<b>-19.299,70</b>	<b>-33.900,00</b>	<b>14.600,30</b>			
<b>Investive Gebarung</b>										
<b>SU 33</b>	<b>Summe Einzahlungen investive Gebarung</b>							<b>0,00</b>	<b>0,00</b>	<b>0,00</b>
1/815000-006000	Sonstige Grundstückseinrichtungen		3412	40					4.000,00	-4.000,00
<b>SU 34</b>	<b>Summe Auszahlungen investive Gebarung</b>							<b>0,00</b>	<b>4.000,00</b>	<b>-4.000,00</b>
<b>SA2</b>	<b>Saldo (2) Geldfluss aus der Investiven Gebarung (33 – 34)</b>							<b>0,00</b>	<b>-4.000,00</b>	<b>4.000,00</b>
<b>SA3</b>	<b>Saldo (3) Nettofinanzierungssaldo (Saldo 1 + Saldo 2)</b>							<b>-17.239,62</b>	<b>-37.900,00</b>	<b>20.660,38</b>
<b>Finanzierungstätigkeit</b>										
<b>SU 35</b>	<b>Summe Einzahlungen aus der Finanzierungstätigkeit</b>							<b>0,00</b>	<b>0,00</b>	<b>0,00</b>
<b>SU 36</b>	<b>Summe Auszahlungen aus der Finanzierungstätigkeit</b>							<b>0,00</b>	<b>0,00</b>	<b>0,00</b>
<b>SA4</b>	<b>Saldo (4) Geldfluss aus der Finanzierungstätigkeit (35 – 36)</b>							<b>0,00</b>	<b>0,00</b>	<b>0,00</b>
<b>SA5</b>	<b>Saldo (5) Geldfluss aus der voranschlagswirksamen Gebarung (Saldo 3 + Saldo 4)</b>							<b>-17.239,62</b>	<b>-37.900,00</b>	<b>20.660,38</b>
<b>815100</b>	<b>Kaisergarten</b>									
<b>Operative Gebarung</b>										
2/815100+811000	Miet- und Pächtertrag	2115	3115	14		100,00	-100,00		100,00	-100,00
2/815100+813000	Erträge aus der Auflösung von Investitionszuschüssen (Kapitaltransfers)	2127			12.450,23		12.450,23			
<b>SU 21 / 31</b>	<b>Summe Erträge / Einzahlungen operative Gebarung</b>				<b>12.450,23</b>	<b>100,00</b>	<b>12.350,23</b>	<b>0,00</b>	<b>100,00</b>	<b>-100,00</b>
1/815100-400000	Geringwertige Wirtschaftsgüter	2221	3221	23		200,00	-200,00		200,00	-200,00
1/815100-600000	Strom	2222	3222	24	324,58	400,00	-75,42	324,58	400,00	-75,42
1/815100-600200	Wasser	2222	3222	24	487,94	600,00	-112,06	487,94	600,00	-112,06
1/815100-619000	Instandhaltung Kaisergarten	2224	3224	24	806,11	2.600,00	-1.793,89	806,11	2.600,00	-1.793,89

		MVAG	MVAG	QU	Ergebnisrechnung			Finanzierungsrechnung		
		EH	FH		RA 2020	VA 2020	RA - VA	RA 2020	VA 2020	RA - VA
1/815100-680000	Planmäßige Abschreibung	2226			14.435,09		14.435,09			
1/815100-728000	Entgelte für sonstige Leistungen	2225	3225	24	191,10	100,00	91,10	386,20	100,00	286,20
<b>SU 22 / 32</b>	<b>Summe Aufwendungen / Auszahlungen operative Gebarung</b>				<b>16.244,82</b>	<b>3.900,00</b>	<b>12.344,82</b>	<b>2.004,83</b>	<b>3.900,00</b>	<b>-1.895,17</b>
<b>SA 0 / SA 1</b>	<b>(0) Nettoergebnis (21 - 22) / (1) Geldfluss operative Gebarung (31 - 32)</b>				<b>-3.794,59</b>	<b>-3.800,00</b>	<b>5,41</b>	<b>-2.004,83</b>	<b>-3.800,00</b>	<b>1.795,17</b>
<b>SU 23</b>	<b>Summe Haushaltsrücklagen</b>				<b>0,00</b>	<b>0,00</b>	<b>0,00</b>	<b>0,00</b>	<b>0,00</b>	<b>0,00</b>
<b>SA00</b>	<b>Nettoergebnis nach Zuw./Entn. Haushaltsrücklagen (Saldo 0 +/- SU23)</b>				<b>-3.794,59</b>	<b>-3.800,00</b>	<b>5,41</b>			
<b>Investive Gebarung</b>										
<b>SU 33</b>	<b>Summe Einzahlungen investive Gebarung</b>							<b>0,00</b>	<b>0,00</b>	<b>0,00</b>
1/815100-006000	Sonstige Grundstückseinrichtungen		3412	40					5.000,00	-5.000,00
1/815100-042000	Amts-, Betriebs- und Geschäftsausstattung		3415	41					1.000,00	-1.000,00
<b>SU 34</b>	<b>Summe Auszahlungen investive Gebarung</b>							<b>0,00</b>	<b>6.000,00</b>	<b>-6.000,00</b>
<b>SA2</b>	<b>Saldo (2) Geldfluss aus der Investiven Gebarung (33 - 34)</b>							<b>0,00</b>	<b>-6.000,00</b>	<b>6.000,00</b>
<b>SA3</b>	<b>Saldo (3) Nettofinanzierungssaldo (Saldo 1 + Saldo 2)</b>							<b>-2.004,83</b>	<b>-9.800,00</b>	<b>7.795,17</b>
<b>Finanzierungstätigkeit</b>										
<b>SU 35</b>	<b>Summe Einzahlungen aus der Finanzierungstätigkeit</b>							<b>0,00</b>	<b>0,00</b>	<b>0,00</b>
<b>SU 36</b>	<b>Summe Auszahlungen aus der Finanzierungstätigkeit</b>							<b>0,00</b>	<b>0,00</b>	<b>0,00</b>
<b>SA4</b>	<b>Saldo (4) Geldfluss aus der Finanzierungstätigkeit (35 - 36)</b>							<b>0,00</b>	<b>0,00</b>	<b>0,00</b>
<b>SA5</b>	<b>Saldo (5) Geldfluss aus der voranschlagswirksamen Gebarung (Saldo 3 + Saldo 4)</b>							<b>-2.004,83</b>	<b>-9.800,00</b>	<b>7.795,17</b>
<b>815300</b>	<b>Kaiser Franz Joseph Park</b>									
<b>Operative Gebarung</b>										
2/815300+813000	Erträge aus der Auflösung von Investitionszuschüssen (Kapitaltransfers)	2127			171,69		171,69			
<b>SU 21 / 31</b>	<b>Summe Erträge / Einzahlungen operative Gebarung</b>				<b>171,69</b>	<b>0,00</b>	<b>171,69</b>	<b>0,00</b>	<b>0,00</b>	<b>0,00</b>
1/815300-600200	Wasser	2222	3222	24	52,27	100,00	-47,73	52,27	100,00	-47,73
1/815300-619000	Instandhaltung Kaiser Franz Josef Park	2224	3224	24	62,92	500,00	-437,08		500,00	-500,00
1/815300-680000	Planmäßige Abschreibung	2226			1.134,05		1.134,05			
<b>SU 22 / 32</b>	<b>Summe Aufwendungen / Auszahlungen operative Gebarung</b>				<b>1.249,24</b>	<b>600,00</b>	<b>649,24</b>	<b>52,27</b>	<b>600,00</b>	<b>-547,73</b>
<b>SA 0 / SA 1</b>	<b>(0) Nettoergebnis (21 - 22) / (1) Geldfluss operative Gebarung (31 - 32)</b>				<b>-1.077,55</b>	<b>-600,00</b>	<b>-477,55</b>	<b>-52,27</b>	<b>-600,00</b>	<b>547,73</b>
<b>SU 23</b>	<b>Summe Haushaltsrücklagen</b>				<b>0,00</b>	<b>0,00</b>	<b>0,00</b>	<b>0,00</b>	<b>0,00</b>	<b>0,00</b>
<b>SA00</b>	<b>Nettoergebnis nach Zuw./Entn. Haushaltsrücklagen (Saldo 0 +/- SU23)</b>				<b>-1.077,55</b>	<b>-600,00</b>	<b>-477,55</b>			
<b>Investive Gebarung</b>										
<b>SU 33</b>	<b>Summe Einzahlungen investive Gebarung</b>							<b>0,00</b>	<b>0,00</b>	<b>0,00</b>
<b>SU 34</b>	<b>Summe Auszahlungen investive Gebarung</b>							<b>0,00</b>	<b>0,00</b>	<b>0,00</b>
<b>SA2</b>	<b>Saldo (2) Geldfluss aus der Investiven Gebarung (33 - 34)</b>							<b>0,00</b>	<b>0,00</b>	<b>0,00</b>
<b>SA3</b>	<b>Saldo (3) Nettofinanzierungssaldo (Saldo 1 + Saldo 2)</b>							<b>-52,27</b>	<b>-600,00</b>	<b>547,73</b>

		MVAG	MVAG	QU	Ergebnisrechnung			Finanzierungsrechnung		
		EH	FH		RA 2020	VA 2020	RA - VA	RA 2020	VA 2020	RA - VA
<b>Finanzierungstätigkeit</b>										
<b>SU 35</b>	<b>Summe Einzahlungen aus der Finanzierungstätigkeit</b>							<b>0,00</b>	<b>0,00</b>	<b>0,00</b>
<b>SU 36</b>	<b>Summe Auszahlungen aus der Finanzierungstätigkeit</b>							<b>0,00</b>	<b>0,00</b>	<b>0,00</b>
<b>SA4</b>	<b>Saldo (4) Geldfluss aus der Finanzierungstätigkeit (35 – 36)</b>							<b>0,00</b>	<b>0,00</b>	<b>0,00</b>
<b>SA5</b>	<b>Saldo (5) Geldfluss aus der voranschlagswirksamen Gebarung (Saldo 3 + Saldo 4)</b>							<b>-52,27</b>	<b>-600,00</b>	<b>547,73</b>
<b>816 Öffentliche Beleuchtung und öffentliche Uhren</b>										
<b>816000 Öffentliche Beleuchtung und öffentliche Uhren</b>										
<b>Operative Gebarung</b>										
2/816000+813000	Erträge aus der Auflösung von Investitionszuschüssen (Kapitaltransfers)	2127			200,00	200,00				
<b>SU 21 / 31</b>	<b>Summe Erträge / Einzahlungen operative Gebarung</b>				<b>200,00</b>	<b>200,00</b>	<b>0,00</b>	<b>0,00</b>	<b>0,00</b>	<b>0,00</b>
1/816000-511000	Bezüge VB in handwerklicher Verwendung	2211	3211	20	23.826,94	23.900,00	-73,06	23.826,94	23.900,00	-73,06
1/816000-565000	Mehrleistungsvergütungen	2211	3211	20	5.126,08	5.800,00	-673,92	5.126,08	5.800,00	-673,92
1/816000-569000	Nebengebühren	2211	3211	20	2.339,65	2.400,00	-60,35	2.339,65	2.400,00	-60,35
1/816000-580000	DGB für Familienbeihilfen	2212	3212	20	647,19	700,00	-52,81	647,19	700,00	-52,81
1/816000-582000	Sonstige DGB zur sozialen Sicherheit	2212	3212	20	6.160,83	6.400,00	-239,17	6.160,83	6.400,00	-239,17
1/816000-591000	Dotierung von Rückstellungen für Abfertigungen	2214			569,10	400,00	169,10			
1/816000-592000	Dotierung von Rückstellungen für Jubiläumszuwendungen	2214			226,95	200,00	26,95			
1/816000-593000	Dotierung von Rückstellungen für nicht konsumierte Urlaube	2214			690,61		690,61			
1/816000-600000	Strom	2222	3222	24	32.794,56	34.000,00	-1.205,44	32.794,56	34.000,00	-1.205,44
1/816000-619000	Instandhaltung öffentliche Beleuchtung	2224	3224	24	7.357,00	10.500,00	-3.143,00	11.837,75	10.500,00	1.337,75
1/816000-631000	Telefon, Telefax	2222	3222	24	790,69	1.100,00	-309,31	790,70	1.100,00	-309,30
1/816000-680000	Planmäßige Abschreibung	2226			155.525,53	154.300,00	1.225,53			
1/816000-724000	Reisegebühren	2225	3225	24	268,40	300,00	-31,60	268,40	300,00	-31,60
<b>SU 22 / 32</b>	<b>Summe Aufwendungen / Auszahlungen operative Gebarung</b>				<b>236.323,53</b>	<b>240.000,00</b>	<b>-3.676,47</b>	<b>83.792,10</b>	<b>85.100,00</b>	<b>-1.307,90</b>
<b>SA 0 / SA 1</b>	<b>(0) Nettoergebnis (21 - 22) / (1) Geldfluss operative Gebarung (31 – 32)</b>				<b>-236.123,53</b>	<b>-239.800,00</b>	<b>3.676,47</b>	<b>-83.792,10</b>	<b>-85.100,00</b>	<b>1.307,90</b>
<b>SU 23</b>	<b>Summe Haushaltsrücklagen</b>				<b>0,00</b>	<b>0,00</b>	<b>0,00</b>	<b>0,00</b>	<b>0,00</b>	<b>0,00</b>
<b>SA00</b>	<b>Nettoergebnis nach Zuw./Entn. Haushaltsrücklagen (Saldo 0 +/- SU23)</b>				<b>-236.123,53</b>	<b>-239.800,00</b>	<b>3.676,47</b>			
<b>Investive Gebarung</b>										
<b>SU 33</b>	<b>Summe Einzahlungen investive Gebarung</b>							<b>0,00</b>	<b>0,00</b>	<b>0,00</b>
1/816000-005000	Neuanschaffungen ÖB		3412	40				16.901,22	20.000,00	-3.098,78
<b>SU 34</b>	<b>Summe Auszahlungen investive Gebarung</b>							<b>16.901,22</b>	<b>20.000,00</b>	<b>-3.098,78</b>
<b>SA2</b>	<b>Saldo (2) Geldfluss aus der Investiven Gebarung (33 – 34)</b>							<b>-16.901,22</b>	<b>-20.000,00</b>	<b>3.098,78</b>
<b>SA3</b>	<b>Saldo (3) Nettofinanzierungssaldo (Saldo 1 + Saldo 2)</b>							<b>-100.693,32</b>	<b>-105.100,00</b>	<b>4.406,68</b>



		MVAG	MVAG	QU	Ergebnisrechnung			Finanzierungsrechnung		
		EH	FH		RA 2020	VA 2020	RA - VA	RA 2020	VA 2020	RA - VA
<b>Finanzierungstätigkeit</b>										
<b>SU 35</b>	Summe Einzahlungen aus der Finanzierungstätigkeit							0,00	0,00	0,00
<b>SU 36</b>	Summe Auszahlungen aus der Finanzierungstätigkeit							0,00	0,00	0,00
<b>SA4</b>	Saldo (4) Geldfluss aus der Finanzierungstätigkeit (35 – 36)							0,00	0,00	0,00
<b>SA5</b>	Saldo (5) Geldfluss aus der voranschlagswirksamen Gebarung (Saldo 3 + Saldo 4)							-100.693,32	-105.100,00	4.406,68
<b>816100 Öffentliche Uhren</b>										
<b>Operative Gebarung</b>										
<b>SU 21 / 31</b>	Summe Erträge / Einzahlungen operative Gebarung				0,00	0,00	0,00	0,00	0,00	0,00
1/816100-619000	Instandhaltung Kirchturmuhre	2224	3224	24	468,60	300,00	168,60	468,60	300,00	168,60
<b>SU 22 / 32</b>	Summe Aufwendungen / Auszahlungen operative Gebarung				468,60	300,00	168,60	468,60	300,00	168,60
<b>SA 0 / SA 1</b>	(0) Nettoergebnis (21 - 22) / (1) Geldfluss operative Gebarung (31 – 32)				-468,60	-300,00	-168,60	-468,60	-300,00	-168,60
<b>SU 23</b>	Summe Haushaltsrücklagen				0,00	0,00	0,00	0,00	0,00	0,00
<b>SA00</b>	Nettoergebnis nach Zuw./Entn. Haushaltsrücklagen (Saldo 0 +/- SU23)				-468,60	-300,00	-168,60			
<b>Investive Gebarung</b>										
<b>SU 33</b>	Summe Einzahlungen investive Gebarung							0,00	0,00	0,00
<b>SU 34</b>	Summe Auszahlungen investive Gebarung							0,00	0,00	0,00
<b>SA2</b>	Saldo (2) Geldfluss aus der Investiven Gebarung (33 – 34)							0,00	0,00	0,00
<b>SA3</b>	Saldo (3) Nettofinanzierungssaldo (Saldo 1 + Saldo 2)							-468,60	-300,00	-168,60
<b>Finanzierungstätigkeit</b>										
<b>SU 35</b>	Summe Einzahlungen aus der Finanzierungstätigkeit							0,00	0,00	0,00
<b>SU 36</b>	Summe Auszahlungen aus der Finanzierungstätigkeit							0,00	0,00	0,00
<b>SA4</b>	Saldo (4) Geldfluss aus der Finanzierungstätigkeit (35 – 36)							0,00	0,00	0,00
<b>SA5</b>	Saldo (5) Geldfluss aus der voranschlagswirksamen Gebarung (Saldo 3 + Saldo 4)							-468,60	-300,00	-168,60
<b>817 Friedhöfe (einschließlich Einsegnungshallen und Krematorien)</b>										
<b>817000 Friedhöfe</b>										
<b>Operative Gebarung</b>										
2/817000+817000	Erträge aus der Auflösung von sonstigen Rückstellungen	2117			1.416,73		1.416,73			
2/817000+828000	Rückersätze für sowjetische Kriegsgräberanlage	2116	3116	18	749,00	900,00	-151,00	749,00	900,00	-151,00
2/817000+829000	Verkauf von Urnenkisten	2116	3116	18		100,00	-100,00		100,00	-100,00
2/817000+852000	Grabstellengebühr	2113	3113	12	21.449,00	23.000,00	-1.551,00	23.307,33	23.000,00	307,33
2/817000+852100	Beerdigungs-, Leichenkammergebühr	2113	3113	12	17.954,40	19.500,00	-1.545,60	18.204,31	19.500,00	-1.295,69
2/817000+852200	Gebühren für die Benützung von Gemeindeeinrichtungen und -anlagen	2113	3113	12	4.440,00	6.800,00	-2.360,00	5.550,00	6.800,00	-1.250,00

		MVAG	MVAG	QU	Ergebnisrechnung			Finanzierungsrechnung		
		EH	FH		RA 2020	VA 2020	RA - VA	RA 2020	VA 2020	RA - VA
2/817000+852300	Ersätze für Beerdigungen außerhalb der Dienstzeit	2113	3113	12	420,00	600,00	-180,00	630,00	600,00	30,00
<b>SU 21 / 31</b>	<b>Summe Erträge / Einzahlungen operative Gebarung</b>				<b>46.429,13</b>	<b>50.900,00</b>	<b>-4.470,87</b>	<b>48.440,64</b>	<b>50.900,00</b>	<b>-2.459,36</b>
1/817000-400000	Geringwertige Wirtschaftsgüter	2221	3221	23	516,93	300,00	216,93	516,93	300,00	216,93
1/817000-400100	Dienstkleidung	2221	3221	23	119,99	100,00	19,99	119,99	100,00	19,99
1/817000-510000	Bezüge VB der Verwaltung	2211	3211	20	2.556,12	2.600,00	-43,88	2.556,12	2.600,00	-43,88
1/817000-511000	Bezüge VB in handwerklicher Verwendung	2211	3211	20	34.454,67	31.500,00	2.954,67	34.454,67	31.500,00	2.954,67
1/817000-565000	Mehrleistungsvergütungen	2211	3211	20	3.106,01	3.600,00	-493,99	3.106,01	3.600,00	-493,99
1/817000-569000	Nebengebühren	2211	3211	20	3.657,77	3.600,00	57,77	3.657,77	3.600,00	57,77
1/817000-580000	DGB für Familienbeihilfen	2212	3212	20	1.583,71	1.500,00	83,71	1.583,71	1.500,00	83,71
1/817000-582000	Sonstige DGB zur sozialen Sicherheit	2212	3212	20	9.182,63	8.900,00	282,63	9.182,63	8.900,00	282,63
1/817000-591000	Dotierung von Rückstellungen für Abfertigungen	2214			654,98	700,00	-45,02			
1/817000-592000	Dotierung von Rückstellungen für Jubiläumswendungen	2214			314,41	300,00	14,41			
1/817000-593000	Dotierung von Rückstellungen für nicht konsumierte Urlaube	2214			157,03		157,03			
1/817000-600000	Strom	2222	3222	24	1.089,24	900,00	189,24	1.089,24	900,00	189,24
1/817000-600200	Wasser	2222	3222	24	104,54	100,00	4,54	104,54	100,00	4,54
1/817000-614000	Instandhaltung Gebäude	2224	3224	24	2.286,96	500,00	1.786,96	2.286,96	500,00	1.786,96
1/817000-614100	Wartungsverträge	2224	3224	24	1.470,36	2.300,00	-829,64	918,36	2.300,00	-1.381,64
1/817000-619000	Instandhaltung von Anlagen	2224	3224	24	744,60	3.000,00	-2.255,40	621,10	3.000,00	-2.378,90
1/817000-670000	Versicherungen	2222	3222	24	363,88	400,00	-36,12	363,88	400,00	-36,12
1/817000-680000	Planmäßige Abschreibung	2226			7.602,57	4.400,00	3.202,57			
1/817000-720000	Verwaltungsaufwand	2225	3225	24	12.568,17	11.600,00	968,17	12.568,17	11.600,00	968,17
1/817000-724000	Reisegebühren	2225	3225	24	97,21	100,00	-2,79	97,21	100,00	-2,79
1/817000-728000	Entgelte für sonstige Leistungen	2225	3225	24	3.907,82	6.000,00	-2.092,18	4.182,42	6.000,00	-1.817,58
<b>SU 22 / 32</b>	<b>Summe Aufwendungen / Auszahlungen operative Gebarung</b>				<b>86.539,60</b>	<b>82.400,00</b>	<b>4.139,60</b>	<b>77.409,71</b>	<b>77.000,00</b>	<b>409,71</b>
<b>SA 0 / SA 1</b>	<b>(0) Nettoergebnis (21 - 22) / (1) Geldfluss operative Gebarung (31 - 32)</b>				<b>-40.110,47</b>	<b>-31.500,00</b>	<b>-8.610,47</b>	<b>-28.969,07</b>	<b>-26.100,00</b>	<b>-2.869,07</b>
<b>SU 23</b>	<b>Summe Haushaltsrücklagen</b>				<b>0,00</b>	<b>0,00</b>	<b>0,00</b>	<b>0,00</b>	<b>0,00</b>	<b>0,00</b>
<b>SA00</b>	<b>Nettoergebnis nach Zuw./Entn. Haushaltsrücklagen (Saldo 0 +/- SU23)</b>				<b>-40.110,47</b>	<b>-31.500,00</b>	<b>-8.610,47</b>			
<b>Investive Gebarung</b>										
<b>SU 33</b>	<b>Summe Einzahlungen investive Gebarung</b>							<b>0,00</b>	<b>0,00</b>	<b>0,00</b>
1/817000-042000	Amts-, Betriebs- und Geschäftsausstattung		3415	41					500,00	-500,00
1/817000-050000	Sonderanlagen		3412	40				26.006,57	24.000,00	2.006,57
<b>SU 34</b>	<b>Summe Auszahlungen investive Gebarung</b>							<b>26.006,57</b>	<b>24.500,00</b>	<b>1.506,57</b>
<b>SA2</b>	<b>Saldo (2) Geldfluss aus der Investiven Gebarung (33 - 34)</b>							<b>-26.006,57</b>	<b>-24.500,00</b>	<b>-1.506,57</b>
<b>SA3</b>	<b>Saldo (3) Nettofinanzierungssaldo (Saldo 1 + Saldo 2)</b>							<b>-54.975,64</b>	<b>-50.600,00</b>	<b>-4.375,64</b>

		MVAG	MVAG	QU	Ergebnisrechnung			Finanzierungsrechnung		
		EH	FH		RA 2020	VA 2020	RA - VA	RA 2020	VA 2020	RA - VA
<b>Finanzierungstätigkeit</b>										
<b>SU 35</b>	Summe Einzahlungen aus der Finanzierungstätigkeit							0,00	0,00	0,00
<b>SU 36</b>	Summe Auszahlungen aus der Finanzierungstätigkeit							0,00	0,00	0,00
<b>SA4</b>	Saldo (4) Geldfluss aus der Finanzierungstätigkeit (35 – 36)							0,00	0,00	0,00
<b>SA5</b>	Saldo (5) Geldfluss aus der voranschlagswirksamen Gebarung (Saldo 3 + Saldo 4)							-54.975,64	-50.600,00	-4.375,64
<b>819</b>	Sonstige öffentliche Einrichtungen									
<b>819000</b>	Sonstige öffentliche Einrichtungen - E-Mobilität									
<b>Operative Gebarung</b>										
2/819000+813000	Erträge aus der Auflösung von Investitionszuschüssen (Kapitaltransfers)	2127			42,86		42,86			
<b>SU 21 / 31</b>	Summe Erträge / Einzahlungen operative Gebarung				<b>42,86</b>	<b>0,00</b>	<b>42,86</b>	<b>0,00</b>	<b>0,00</b>	<b>0,00</b>
1/819000-600000	Strom	2222	3222	24	1.324,68	8.800,00	-7.475,32	1.324,68	8.800,00	-7.475,32
1/819000-619000	Instandhaltung von Sonderanlagen	2224	3224	24	775,04	500,00	275,04	775,04	500,00	275,04
1/819000-680000	Planmäßige Abschreibung	2226			993,07		993,07			
1/819000-728000	Entgelte für sonstige Leistungen	2225	3225	24	3.260,28		3.260,28	3.260,28		3.260,28
<b>SU 22 / 32</b>	Summe Aufwendungen / Auszahlungen operative Gebarung				<b>6.353,07</b>	<b>9.300,00</b>	<b>-2.946,93</b>	<b>5.360,00</b>	<b>9.300,00</b>	<b>-3.940,00</b>
<b>SA 0 / SA 1</b>	(0) Nettoergebnis (21 - 22) / (1) Geldfluss operative Gebarung (31 – 32)				<b>-6.310,21</b>	<b>-9.300,00</b>	<b>2.989,79</b>	<b>-5.360,00</b>	<b>-9.300,00</b>	<b>3.940,00</b>
<b>SU 23</b>	Summe Haushaltsrücklagen				<b>0,00</b>	<b>0,00</b>	<b>0,00</b>	<b>0,00</b>	<b>0,00</b>	<b>0,00</b>
<b>SA00</b>	Nettoergebnis nach Zuw./Entn. Haushaltsrücklagen (Saldo 0 +/- SU23)				<b>-6.310,21</b>	<b>-9.300,00</b>	<b>2.989,79</b>			
<b>Investive Gebarung</b>										
2/819000+300000	Kapitaltransfers von Bund, Bundesfonds und Bundeskammern	3331	33					1.200,00		1.200,00
<b>SU 33</b>	Summe Einzahlungen investive Gebarung							<b>1.200,00</b>	<b>0,00</b>	<b>1.200,00</b>
1/819000-050000	Sonderanlagen	3412	40					3.170,83	3.500,00	-329,17
<b>SU 34</b>	Summe Auszahlungen investive Gebarung							<b>3.170,83</b>	<b>3.500,00</b>	<b>-329,17</b>
<b>SA2</b>	Saldo (2) Geldfluss aus der Investiven Gebarung (33 – 34)							<b>-1.970,83</b>	<b>-3.500,00</b>	<b>1.529,17</b>
<b>SA3</b>	Saldo (3) Nettofinanzierungssaldo (Saldo 1 + Saldo 2)							<b>-7.330,83</b>	<b>-12.800,00</b>	<b>5.469,17</b>
<b>Finanzierungstätigkeit</b>										
<b>SU 35</b>	Summe Einzahlungen aus der Finanzierungstätigkeit							0,00	0,00	0,00
<b>SU 36</b>	Summe Auszahlungen aus der Finanzierungstätigkeit							0,00	0,00	0,00
<b>SA4</b>	Saldo (4) Geldfluss aus der Finanzierungstätigkeit (35 – 36)							0,00	0,00	0,00
<b>SA5</b>	Saldo (5) Geldfluss aus der voranschlagswirksamen Gebarung (Saldo 3 + Saldo 4)							-7.330,83	-12.800,00	5.469,17
<b>819100</b>	Sonstige öffentliche Einrichtungen - Öffentliches WLAN									
<b>Operative Gebarung</b>										
<b>SU 21 / 31</b>	Summe Erträge / Einzahlungen operative Gebarung				<b>0,00</b>	<b>0,00</b>	<b>0,00</b>	<b>0,00</b>	<b>0,00</b>	<b>0,00</b>
1/819100-619000	Instandhaltung von Sonderanlagen	2224	3224	24	1.709,06	2.000,00	-290,94	1.709,06	2.000,00	-290,94

		MVAG	MVAG	QU	Ergebnisrechnung			Finanzierungsrechnung		
		EH	FH		RA 2020	VA 2020	RA - VA	RA 2020	VA 2020	RA - VA
1/819100-728000	Entgelte für sonstige Leistungen	2225	3225	24	1.609,80	2.800,00	-1.190,20	1.609,80	2.800,00	-1.190,20
<b>SU 22 / 32</b>	<b>Summe Aufwendungen / Auszahlungen operative Gebarung</b>				<b>3.318,86</b>	<b>4.800,00</b>	<b>-1.481,14</b>	<b>3.318,86</b>	<b>4.800,00</b>	<b>-1.481,14</b>
<b>SA 0 / SA 1</b>	<b>(0) Nettoergebnis (21 - 22) / (1) Geldfluss operative Gebarung (31 - 32)</b>				<b>-3.318,86</b>	<b>-4.800,00</b>	<b>1.481,14</b>	<b>-3.318,86</b>	<b>-4.800,00</b>	<b>1.481,14</b>
<b>SU 23</b>	<b>Summe Haushaltsrücklagen</b>				<b>0,00</b>	<b>0,00</b>	<b>0,00</b>	<b>0,00</b>	<b>0,00</b>	<b>0,00</b>
<b>SA00</b>	<b>Nettoergebnis nach Zuw./Entn. Haushaltsrücklagen (Saldo 0 +/- SU23)</b>				<b>-3.318,86</b>	<b>-4.800,00</b>	<b>1.481,14</b>			
<b>Investive Gebarung</b>										
<b>SU 33</b>	<b>Summe Einzahlungen investive Gebarung</b>							<b>0,00</b>	<b>0,00</b>	<b>0,00</b>
<b>SU 34</b>	<b>Summe Auszahlungen investive Gebarung</b>							<b>0,00</b>	<b>0,00</b>	<b>0,00</b>
<b>SA2</b>	<b>Saldo (2) Geldfluss aus der Investiven Gebarung (33 - 34)</b>							<b>0,00</b>	<b>0,00</b>	<b>0,00</b>
<b>SA3</b>	<b>Saldo (3) Nettofinanzierungssaldo (Saldo 1 + Saldo 2)</b>							<b>-3.318,86</b>	<b>-4.800,00</b>	<b>1.481,14</b>
<b>Finanzierungstätigkeit</b>										
<b>SU 35</b>	<b>Summe Einzahlungen aus der Finanzierungstätigkeit</b>							<b>0,00</b>	<b>0,00</b>	<b>0,00</b>
<b>SU 36</b>	<b>Summe Auszahlungen aus der Finanzierungstätigkeit</b>							<b>0,00</b>	<b>0,00</b>	<b>0,00</b>
<b>SA4</b>	<b>Saldo (4) Geldfluss aus der Finanzierungstätigkeit (35 - 36)</b>							<b>0,00</b>	<b>0,00</b>	<b>0,00</b>
<b>SA5</b>	<b>Saldo (5) Geldfluss aus der voranschlagswirksamen Gebarung (Saldo 3 + Saldo 4)</b>							<b>-3.318,86</b>	<b>-4.800,00</b>	<b>1.481,14</b>
<b>82 Betriebsähnliche Einrichtungen und Betriebe</b>										
<b>820 Wirtschaftshöfe</b>										
<b>820000 Wirtschaftshöfe</b>										
<b>Operative Gebarung</b>										
<b>SU 21 / 31</b>	<b>Summe Erträge / Einzahlungen operative Gebarung</b>				<b>0,00</b>	<b>0,00</b>	<b>0,00</b>	<b>0,00</b>	<b>0,00</b>	<b>0,00</b>
1/820000-680000	Planmäßige Abschreibung	2226				4.600,00	-4.600,00			
<b>SU 22 / 32</b>	<b>Summe Aufwendungen / Auszahlungen operative Gebarung</b>				<b>0,00</b>	<b>4.600,00</b>	<b>-4.600,00</b>	<b>0,00</b>	<b>0,00</b>	<b>0,00</b>
<b>SA 0 / SA 1</b>	<b>(0) Nettoergebnis (21 - 22) / (1) Geldfluss operative Gebarung (31 - 32)</b>				<b>0,00</b>	<b>-4.600,00</b>	<b>4.600,00</b>	<b>0,00</b>	<b>0,00</b>	<b>0,00</b>
<b>SU 23</b>	<b>Summe Haushaltsrücklagen</b>				<b>0,00</b>	<b>0,00</b>	<b>0,00</b>	<b>0,00</b>	<b>0,00</b>	<b>0,00</b>
<b>SA00</b>	<b>Nettoergebnis nach Zuw./Entn. Haushaltsrücklagen (Saldo 0 +/- SU23)</b>				<b>0,00</b>	<b>-4.600,00</b>	<b>4.600,00</b>			
<b>Investive Gebarung</b>										
<b>SU 33</b>	<b>Summe Einzahlungen investive Gebarung</b>							<b>0,00</b>	<b>0,00</b>	<b>0,00</b>
<b>SU 34</b>	<b>Summe Auszahlungen investive Gebarung</b>							<b>0,00</b>	<b>0,00</b>	<b>0,00</b>
<b>SA2</b>	<b>Saldo (2) Geldfluss aus der Investiven Gebarung (33 - 34)</b>							<b>0,00</b>	<b>0,00</b>	<b>0,00</b>
<b>SA3</b>	<b>Saldo (3) Nettofinanzierungssaldo (Saldo 1 + Saldo 2)</b>							<b>0,00</b>	<b>0,00</b>	<b>0,00</b>
<b>Finanzierungstätigkeit</b>										
<b>SU 35</b>	<b>Summe Einzahlungen aus der Finanzierungstätigkeit</b>							<b>0,00</b>	<b>0,00</b>	<b>0,00</b>
<b>SU 36</b>	<b>Summe Auszahlungen aus der Finanzierungstätigkeit</b>							<b>0,00</b>	<b>0,00</b>	<b>0,00</b>
<b>SA4</b>	<b>Saldo (4) Geldfluss aus der Finanzierungstätigkeit (35 - 36)</b>							<b>0,00</b>	<b>0,00</b>	<b>0,00</b>
<b>SA5</b>	<b>Saldo (5) Geldfluss aus der voranschlagswirksamen Gebarung (Saldo 3 + Saldo 4)</b>							<b>0,00</b>	<b>0,00</b>	<b>0,00</b>

		MVAG	MVAG	QU	Ergebnisrechnung			Finanzierungsrechnung		
		EH	FH		RA 2020	VA 2020	RA - VA	RA 2020	VA 2020	RA - VA
<b>820100</b>	<b>Wirtschaftshof</b>									
<b>Operative Gebarung</b>										
2/820100+803000	Veräußerungen von technischen Anlagen, Fahrzeugen und Maschinen	2116		31	360,00		360,00			
2/820100+810000	Vergütung von Ökostrom PV Anlage	2114	3114	13	1.945,14	2.000,00	-54,86	1.945,14	2.000,00	-54,86
2/820100+813000	Erträge aus der Auflösung von Investitionszuschüssen (Kapitaltransfers)	2127			1.989,00	2.000,00	-11,00			
2/820100+861000	Transfers von Ländern, Landesfonds und Landeskammern	2121	3121	15	2.858,33	2.900,00	-41,67	2.858,33	2.900,00	-41,67
<b>SU 21 / 31</b>	<b>Summe Erträge / Einzahlungen operative Gebarung</b>				<b>7.152,47</b>	<b>6.900,00</b>	<b>252,47</b>	<b>4.803,47</b>	<b>4.900,00</b>	<b>-96,53</b>
1/820100-400000	Geringwertige Wirtschaftsgüter	2221	3221	23	5.112,54	2.500,00	2.612,54	5.074,37	2.500,00	2.574,37
1/820100-400100	Dienstkleidung	2221	3221	23	3.618,75	3.500,00	118,75	3.618,75	3.500,00	118,75
1/820100-452000	Treibstoffe	2221	3221	23	14.776,88	16.000,00	-1.223,12	14.681,25	16.000,00	-1.318,75
1/820100-454000	Reinigungsmittel	2221	3221	23	2.039,78	1.400,00	639,78	2.381,43	1.400,00	981,43
1/820100-456000	Büromaterial	2221	3221	23	57,48	100,00	-42,52	57,48	100,00	-42,52
1/820100-459000	Verbrauchsgüter	2221	3221	23	6.950,00	9.000,00	-2.050,00	7.143,96	9.000,00	-1.856,04
1/820100-600000	Strom	2222	3222	24	4.157,47	5.000,00	-842,53	3.960,14	5.000,00	-1.039,86
1/820100-600200	Wasser	2222	3222	24	415,35	500,00	-84,65	415,35	500,00	-84,65
1/820100-614000	Instandhaltung Gebäude	2224	3224	24	1.503,63	5.800,00	-4.296,37	1.503,63	5.800,00	-4.296,37
1/820100-614100	Wartungsverträge	2224	3224	24	6.150,13	6.300,00	-149,87	4.817,53	6.300,00	-1.482,47
1/820100-616000	Instandhaltung Maschinen und Werkzeug	2224	3224	24	8.061,13	7.000,00	1.061,13	8.061,13	7.000,00	1.061,13
1/820100-617000	Instandhaltung Fahrzeuge	2224	3224	24	39.782,61	33.000,00	6.782,61	39.874,49	33.000,00	6.874,49
1/820100-619000	Instandhaltung von sonstigen Anlagen (Tankstelle)	2224	3224	24		500,00	-500,00		500,00	-500,00
1/820100-631000	Telefon, Telefax	2222	3222	24	3.707,90	4.100,00	-392,10	3.766,23	4.100,00	-333,77
1/820100-650000	Kreditzinsen - Darlehen 2 - 350.000	2241	3241	25	2.879,35	2.900,00	-20,65	2.879,35	2.900,00	-20,65
1/820100-650100	Kreditzinsen - Darlehen 3 - 730.000	2241	3241	25	7.300,00	7.300,00		7.300,00	7.300,00	
1/820100-670000	Versicherungen	2222	3222	24	20.811,11	35.000,00	-14.188,89	20.811,11	35.000,00	-14.188,89
1/820100-680000	Planmäßige Abschreibung	2226			100.213,36	88.700,00	11.513,36			
1/820100-700100	Miet- und Pacht Aufwand - Kopierer / Drucker	2223	3223	24	174,38	200,00	-25,62	174,38	200,00	-25,62
1/820100-710000	Öffentliche Abgaben (Kraftfahrzeugsteuer LKW)	2225	3225	24	1.015,92	1.000,00	15,92	1.015,92	1.000,00	15,92
1/820100-711000	Gebühren Benützung Gemeindeeinrichtungen	2225	3225	24	6.049,48	5.800,00	249,48	6.049,48	5.800,00	249,48
1/820100-728000	Entgelte für sonstige Leistungen	2225	3225	24	3.182,97	3.000,00	182,97	3.182,97	3.000,00	182,97
<b>SU 22 / 32</b>	<b>Summe Aufwendungen / Auszahlungen operative Gebarung</b>				<b>237.960,22</b>	<b>238.600,00</b>	<b>-639,78</b>	<b>136.768,95</b>	<b>149.900,00</b>	<b>-13.131,05</b>
<b>SA 0 / SA 1</b>	<b>(0) Nettoergebnis (21 - 22) / (1) Geldfluss operative Gebarung (31 - 32)</b>				<b>-230.807,75</b>	<b>-231.700,00</b>	<b>892,25</b>	<b>-131.965,48</b>	<b>-145.000,00</b>	<b>13.034,52</b>
<b>SU 23</b>	<b>Summe Haushaltsrücklagen</b>				<b>0,00</b>	<b>0,00</b>	<b>0,00</b>	<b>0,00</b>	<b>0,00</b>	<b>0,00</b>
<b>SA00</b>	<b>Nettoergebnis nach Zuw./Entn. Haushaltsrücklagen (Saldo 0 +/- SU23)</b>				<b>-230.807,75</b>	<b>-231.700,00</b>	<b>892,25</b>			

		MVAG	MVAG	QU	Ergebnisrechnung			Finanzierungsrechnung		
		EH	FH		RA 2020	VA 2020	RA - VA	RA 2020	VA 2020	RA - VA
<b>Investive Gebarung</b>										
2/820100+803000	Veräußerungen von technischen Anlagen, Fahrzeugen und Maschinen		3314	31				360,00		360,00
<b>SU 33</b>	<b>Summe Einzahlungen investive Gebarung</b>							<b>360,00</b>	<b>0,00</b>	<b>360,00</b>
1/820100-020000	Maschinen und maschinelle Anlagen		3414	41				1.587,00	3.000,00	-1.413,00
1/820100-042000	Amts-, Betriebs- und Geschäftsausstattung		3415	41					2.000,00	-2.000,00
<b>SU 34</b>	<b>Summe Auszahlungen investive Gebarung</b>							<b>1.587,00</b>	<b>5.000,00</b>	<b>-3.413,00</b>
<b>SA2</b>	<b>Saldo (2) Geldfluss aus der Investiven Gebarung (33 – 34)</b>							<b>-1.227,00</b>	<b>-5.000,00</b>	<b>3.773,00</b>
<b>SA3</b>	<b>Saldo (3) Nettofinanzierungssaldo (Saldo 1 + Saldo 2)</b>							<b>-133.192,48</b>	<b>-150.000,00</b>	<b>16.807,52</b>
<b>Finanzierungstätigkeit</b>										
<b>SU 35</b>	<b>Summe Einzahlungen aus der Finanzierungstätigkeit</b>							<b>0,00</b>	<b>0,00</b>	<b>0,00</b>
1/820100-346000	Tilgung Bankdarlehen - Darlehen 2 - 350.000		3614	65				22.305,89	22.300,00	5,89
1/820100-346100	Tilgung Bankdarlehen - Darlehen 3 - 730.000		3614	65				50.000,00	50.000,00	
<b>SU 36</b>	<b>Summe Auszahlungen aus der Finanzierungstätigkeit</b>							<b>72.305,89</b>	<b>72.300,00</b>	<b>5,89</b>
<b>SA4</b>	<b>Saldo (4) Geldfluss aus der Finanzierungstätigkeit (35 – 36)</b>							<b>-72.305,89</b>	<b>-72.300,00</b>	<b>-5,89</b>
<b>SA5</b>	<b>Saldo (5) Geldfluss aus der voranschlagswirksamen Gebarung (Saldo 3 + Saldo 4)</b>							<b>-205.498,37</b>	<b>-222.300,00</b>	<b>16.801,63</b>
<b>828</b>	<b>Sonstige Märkte</b>									
<b>828000</b>	<b>Sonstige Märkte</b>									
<b>Operative Gebarung</b>										
2/828000+852000	Marktstandsgebühr	2113	3113	12	232,50	200,00	32,50	232,50	200,00	32,50
<b>SU 21 / 31</b>	<b>Summe Erträge / Einzahlungen operative Gebarung</b>				<b>232,50</b>	<b>200,00</b>	<b>32,50</b>	<b>232,50</b>	<b>200,00</b>	<b>32,50</b>
<b>SU 22 / 32</b>	<b>Summe Aufwendungen / Auszahlungen operative Gebarung</b>				<b>0,00</b>	<b>0,00</b>	<b>0,00</b>	<b>0,00</b>	<b>0,00</b>	<b>0,00</b>
<b>SA 0 / SA 1</b>	<b>(0) Nettoergebnis (21 - 22) / (1) Geldfluss operative Gebarung (31 – 32)</b>				<b>232,50</b>	<b>200,00</b>	<b>32,50</b>	<b>232,50</b>	<b>200,00</b>	<b>32,50</b>
<b>SU 23</b>	<b>Summe Haushaltsrücklagen</b>				<b>0,00</b>	<b>0,00</b>	<b>0,00</b>	<b>0,00</b>	<b>0,00</b>	<b>0,00</b>
<b>SA00</b>	<b>Nettoergebnis nach Zuw./Entn. Haushaltsrücklagen (Saldo 0 +/- SU23)</b>				<b>232,50</b>	<b>200,00</b>	<b>32,50</b>			
<b>Investive Gebarung</b>										
<b>SU 33</b>	<b>Summe Einzahlungen investive Gebarung</b>							<b>0,00</b>	<b>0,00</b>	<b>0,00</b>
<b>SU 34</b>	<b>Summe Auszahlungen investive Gebarung</b>							<b>0,00</b>	<b>0,00</b>	<b>0,00</b>
<b>SA2</b>	<b>Saldo (2) Geldfluss aus der Investiven Gebarung (33 – 34)</b>							<b>0,00</b>	<b>0,00</b>	<b>0,00</b>
<b>SA3</b>	<b>Saldo (3) Nettofinanzierungssaldo (Saldo 1 + Saldo 2)</b>							<b>232,50</b>	<b>200,00</b>	<b>32,50</b>
<b>Finanzierungstätigkeit</b>										
<b>SU 35</b>	<b>Summe Einzahlungen aus der Finanzierungstätigkeit</b>							<b>0,00</b>	<b>0,00</b>	<b>0,00</b>
<b>SU 36</b>	<b>Summe Auszahlungen aus der Finanzierungstätigkeit</b>							<b>0,00</b>	<b>0,00</b>	<b>0,00</b>
<b>SA4</b>	<b>Saldo (4) Geldfluss aus der Finanzierungstätigkeit (35 – 36)</b>							<b>0,00</b>	<b>0,00</b>	<b>0,00</b>

		MVAG	MVAG	QU	Ergebnisrechnung			Finanzierungsrechnung		
		EH	FH		RA 2020	VA 2020	RA - VA	RA 2020	VA 2020	RA - VA
<b>SA5</b>	<b>Saldo (5) Geldfluss aus der voranschlagswirksamen Gebarung (Saldo 3 + Saldo 4)</b>							<b>232,50</b>	<b>200,00</b>	<b>32,50</b>
<b>83</b>	<b>Betriebsähnliche Einrichtungen und Betriebe (Fortsetzung)</b>									
<b>831</b>	<b>Freibäder</b>									
<b>831000</b>	<b>Badeteich</b>									
<b>Operative Gebarung</b>										
2/831000+810000	Jahreskarten Laxenburger Erwachsene	2114	3114	13	50.124,83	40.000,00	10.124,83	50.124,83	40.000,00	10.124,83
2/831000+810100	Jahreskarten Sonstige Erwachsene / Kinder	2114	3114	13	51.157,30	26.000,00	25.157,30	51.157,30	26.000,00	25.157,30
2/831000+810200	Tageslosung / Wochenkarte	2114	3114	13	8.801,07	10.000,00	-1.198,93	8.801,07	10.000,00	-1.198,93
2/831000+810300	Jahreskarten Laxenburger Jugendliche	2114	3114	13	5.464,19	4.000,00	1.464,19	5.464,19	4.000,00	1.464,19
2/831000+810400	Jahreskarten Laxenburger Kinder	2114	3114	13	7.787,62	5.800,00	1.987,62	7.787,62	5.800,00	1.987,62
2/831000+811000	Miet- und Pachtertrag	2115	3115	14	2.141,37	500,00	1.641,37	1.525,50	500,00	1.025,50
2/831000+813000	Erträge aus der Auflösung von Investitionszuschüssen (Kapitaltransfers)	2127			5.527,77	5.500,00	27,77			
2/831000+817000	Erträge aus der Auflösung von sonstigen Rückstellungen	2117			1.420,20	1.300,00	120,20			
<b>SU 21 / 31</b>	<b>Summe Erträge / Einzahlungen operative Gebarung</b>				<b>132.424,35</b>	<b>93.100,00</b>	<b>39.324,35</b>	<b>124.860,51</b>	<b>86.300,00</b>	<b>38.560,51</b>
1/831000-400000	Geringwertige Wirtschaftsgüter	2221	3221	23	490,12	800,00	-309,88	490,12	800,00	-309,88
1/831000-400100	Dienstkleidung	2221	3221	23	282,90	100,00	182,90	282,90	100,00	182,90
1/831000-454000	Reinigungsmittel	2221	3221	23	855,64	1.000,00	-144,36	855,64	1.000,00	-144,36
1/831000-456000	Büromaterial	2221	3221	23		400,00	-400,00		400,00	-400,00
1/831000-510000	Bezüge VB der Verwaltung	2211	3211	20	8.178,76	8.100,00	78,76	8.178,76	8.100,00	78,76
1/831000-511000	Bezüge VB in handwerklicher Verwendung	2211	3211	20	32.627,51	46.200,00	-13.572,49	32.627,51	46.200,00	-13.572,49
1/831000-565000	Mehrleistungsvergütungen	2211	3211	20	3.888,45	2.900,00	988,45	3.888,45	2.900,00	988,45
1/831000-566000	Dienstjubiläen	2212	3212	20	1.147,08	1.300,00	-152,92	1.147,08	1.300,00	-152,92
1/831000-569000	Nebengebühren	2211	3211	20	3.913,96	4.300,00	-386,04	3.913,96	4.300,00	-386,04
1/831000-580000	DGB für Familienbeihilfen	2212	3212	20	1.380,75	1.200,00	180,75	1.380,75	1.200,00	180,75
1/831000-582000	Sonstige DGB zur sozialen Sicherheit	2212	3212	20	10.386,51	9.800,00	586,51	10.386,51	9.800,00	586,51
1/831000-588000	Kommunalsteuer	2212	3212	20	1.181,30	1.000,00	181,30	1.181,30	1.000,00	181,30
1/831000-591000	Dotierung von Rückstellungen für Abfertigungen	2214			353,29	300,00	53,29			
1/831000-592000	Dotierung von Rückstellungen für Jubiläumszuwendungen	2214			39,45	100,00	-60,55			
1/831000-593000	Dotierung von Rückstellungen für nicht konsumierte Urlaube	2214			825,33		825,33			
1/831000-600000	Strom	2222	3222	24	1.272,89	1.300,00	-27,11	1.272,89	1.300,00	-27,11
1/831000-600200	Wasser	2222	3222	24	451,70	500,00	-48,30	451,70	500,00	-48,30

		MVAG	MVAG	QU	Ergebnisrechnung			Finanzierungsrechnung		
		EH	FH		RA 2020	VA 2020	RA - VA	RA 2020	VA 2020	RA - VA
1/831000-619000	Instandhaltung Badeteich	2224	3224	24	14.092,03	9.400,00	4.692,03	13.941,68	9.400,00	4.541,68
1/831000-619100	Wartungsverträge	2224	3224	24	2.591,87	2.000,00	591,87	2.351,87	2.000,00	351,87
1/831000-631000	Telefon, Internet	2222	3222	24	553,90	300,00	253,90	553,90	300,00	253,90
1/831000-670000	Versicherungen	2222	3222	24	28,07	100,00	-71,93	28,07	100,00	-71,93
1/831000-680000	Planmäßige Abschreibung	2226			53.236,56	50.000,00	3.236,56			
1/831000-700000	Miet- und Pachtaufwand	2223	3223	24	1.500,00	1.500,00		1.500,00	1.500,00	
1/831000-711000	Gebühren Benützung Gemeindeeinrichtungen	2225	3225	24	1.210,40	1.200,00	10,40	1.210,40	1.200,00	10,40
1/831000-724000	Reisegebühren	2225	3225	24	31,92	100,00	-68,08	31,92	100,00	-68,08
1/831000-728000	Entgelte für sonstige Leistungen	2225	3225	24	5.148,67	3.100,00	2.048,67	5.148,67	3.100,00	2.048,67
1/831000-728100	Fremdleistungen	2225	3225	24	6.605,00	1.600,00	5.005,00	17.902,00	1.600,00	16.302,00
1/831000-728200	Fremdpersonal	2225	3225	24		500,00	-500,00		500,00	-500,00
<b>SU 22 / 32</b>	<b>Summe Aufwendungen / Auszahlungen operative Gebarung</b>				<b>152.274,06</b>	<b>149.100,00</b>	<b>3.174,06</b>	<b>108.726,08</b>	<b>98.700,00</b>	<b>10.026,08</b>
<b>SA 0 / SA 1</b>	<b>(0) Nettoergebnis (21 - 22) / (1) Geldfluss operative Gebarung (31 – 32)</b>				<b>-19.849,71</b>	<b>-56.000,00</b>	<b>36.150,29</b>	<b>16.134,43</b>	<b>-12.400,00</b>	<b>28.534,43</b>
<b>SU 23</b>	<b>Summe Haushaltsrücklagen</b>				<b>0,00</b>	<b>0,00</b>	<b>0,00</b>	<b>0,00</b>	<b>0,00</b>	<b>0,00</b>
<b>SA00</b>	<b>Nettoergebnis nach Zuw./Entn. Haushaltsrücklagen (Saldo 0 +/- SU23)</b>				<b>-19.849,71</b>	<b>-56.000,00</b>	<b>36.150,29</b>			
<b>Investive Gebarung</b>										
<b>SU 33</b>	<b>Summe Einzahlungen investive Gebarung</b>							<b>0,00</b>	<b>0,00</b>	<b>0,00</b>
1/831000-042000	Amts-, Betriebs- und Geschäftsausstattung		3415	41				10.179,35	10.300,00	-120,65
1/831000-050000	Betriebsausstattung		3412	40				7.613,63	10.500,00	-2.886,37
1/831000-070000	Aktivierungsfähige Rechte (immaterielle Vermögenswerte)		3411	42				6.606,50	7.900,00	-1.293,50
<b>SU 34</b>	<b>Summe Auszahlungen investive Gebarung</b>							<b>24.399,48</b>	<b>28.700,00</b>	<b>-4.300,52</b>
<b>SA2</b>	<b>Saldo (2) Geldfluss aus der Investiven Gebarung (33 – 34)</b>							<b>-24.399,48</b>	<b>-28.700,00</b>	<b>4.300,52</b>
<b>SA3</b>	<b>Saldo (3) Nettofinanzierungssaldo (Saldo 1 + Saldo 2)</b>							<b>-8.265,05</b>	<b>-41.100,00</b>	<b>32.834,95</b>
<b>Finanzierungstätigkeit</b>										
<b>SU 35</b>	<b>Summe Einzahlungen aus der Finanzierungstätigkeit</b>							<b>0,00</b>	<b>0,00</b>	<b>0,00</b>
<b>SU 36</b>	<b>Summe Auszahlungen aus der Finanzierungstätigkeit</b>							<b>0,00</b>	<b>0,00</b>	<b>0,00</b>
<b>SA4</b>	<b>Saldo (4) Geldfluss aus der Finanzierungstätigkeit (35 – 36)</b>							<b>0,00</b>	<b>0,00</b>	<b>0,00</b>
<b>SA5</b>	<b>Saldo (5) Geldfluss aus der voranschlagswirksamen Gebarung (Saldo 3 + Saldo 4)</b>							<b>-8.265,05</b>	<b>-41.100,00</b>	<b>32.834,95</b>
<b>84 Liegenschaften, Wohn- und Geschäftsgebäude</b>										
<b>840 Grundbesitz</b>										
<b>840000 Grundbesitz</b>										
<b>Operative Gebarung</b>										
2/840000+801000	Veräußerungen von Grundstücken und Grundstückseinrichtungen	2116		30		1.079.700,00	-1.079.700,00			



		MVAG	MVAG	QU	Ergebnisrechnung			Finanzierungsrechnung		
		EH	FH		RA 2020	VA 2020	RA - VA	RA 2020	VA 2020	RA - VA
2/840000+811000	Miet- und Pachtertrag	2115	3115	14	15.485,08	15.000,00	485,08	12.917,74	15.000,00	-2.082,26
2/840000+864000	Telekommunikationseinrichtungen	2123	3123	16	5.116,47	5.100,00	16,47	5.116,47	5.100,00	16,47
<b>SU 21 / 31</b>	<b>Summe Erträge / Einzahlungen operative Gebarung</b>				<b>20.601,55</b>	<b>1.099.800,00</b>	<b>-1.079.198,45</b>	<b>18.034,21</b>	<b>20.100,00</b>	<b>-2.065,79</b>
1/840000-700000	Miet- und Pachtanwendung - Parkplatz	2223	3223	24	547,49	500,00	47,49	547,49	500,00	47,49
1/840000-710000	Öffentliche Abgaben (Grundsteuer)	2225	3225	24	1.043,47	1.100,00	-56,53	1.043,47	1.100,00	-56,53
1/840000-711000	Gebühren Benützung Gemeindeeinrichtungen	2225	3225	24	1.242,56	1.800,00	-557,44	1.242,56	1.800,00	-557,44
1/840000-728000	Entgelte für sonstige Leistungen	2225	3225	24	5.060,60	3.100,00	1.960,60	5.060,60	3.100,00	1.960,60
<b>SU 22 / 32</b>	<b>Summe Aufwendungen / Auszahlungen operative Gebarung</b>				<b>7.894,12</b>	<b>6.500,00</b>	<b>1.394,12</b>	<b>7.894,12</b>	<b>6.500,00</b>	<b>1.394,12</b>
<b>SA 0 / SA 1</b>	<b>(0) Nettoergebnis (21 - 22) / (1) Geldfluss operative Gebarung (31 - 32)</b>				<b>12.707,43</b>	<b>1.093.300,00</b>	<b>-1.080.592,57</b>	<b>10.140,09</b>	<b>13.600,00</b>	<b>-3.459,91</b>
<b>SU 23</b>	<b>Summe Haushaltsrücklagen</b>				<b>0,00</b>	<b>0,00</b>	<b>0,00</b>	<b>0,00</b>	<b>0,00</b>	<b>0,00</b>
<b>SA00</b>	<b>Nettoergebnis nach Zuw./Entn. Haushaltsrücklagen (Saldo 0 +/- SU23)</b>				<b>12.707,43</b>	<b>1.093.300,00</b>	<b>-1.080.592,57</b>			
<b>Investive Gebarung</b>										
2/840000+801000	Veräußerungen von Grundstücken und Grundstückseinrichtungen		3312	30				1.079.700,00		-1.079.700,00
<b>SU 33</b>	<b>Summe Einzahlungen investive Gebarung</b>							<b>0,00</b>	<b>1.079.700,00</b>	<b>-1.079.700,00</b>
<b>SU 34</b>	<b>Summe Auszahlungen investive Gebarung</b>							<b>0,00</b>	<b>0,00</b>	<b>0,00</b>
<b>SA2</b>	<b>Saldo (2) Geldfluss aus der Investiven Gebarung (33 - 34)</b>							<b>0,00</b>	<b>1.079.700,00</b>	<b>-1.079.700,00</b>
<b>SA3</b>	<b>Saldo (3) Nettofinanzierungssaldo (Saldo 1 + Saldo 2)</b>							<b>10.140,09</b>	<b>1.093.300,00</b>	<b>-1.083.159,91</b>
<b>Finanzierungstätigkeit</b>										
<b>SU 35</b>	<b>Summe Einzahlungen aus der Finanzierungstätigkeit</b>							<b>0,00</b>	<b>0,00</b>	<b>0,00</b>
<b>SU 36</b>	<b>Summe Auszahlungen aus der Finanzierungstätigkeit</b>							<b>0,00</b>	<b>0,00</b>	<b>0,00</b>
<b>SA4</b>	<b>Saldo (4) Geldfluss aus der Finanzierungstätigkeit (35 - 36)</b>							<b>0,00</b>	<b>0,00</b>	<b>0,00</b>
<b>SA5</b>	<b>Saldo (5) Geldfluss aus der voranschlagswirksamen Gebarung (Saldo 3 + Saldo 4)</b>							<b>10.140,09</b>	<b>1.093.300,00</b>	<b>-1.083.159,91</b>
<b>846</b>	<b>Wohn- und Geschäftsgebäude (soweit nicht bei 853)</b>									
<b>846000</b>	<b>Hofstraße 13 (Alter Wirtschaftshof)</b>									
<b>Operative Gebarung</b>										
<b>SU 21 / 31</b>	<b>Summe Erträge / Einzahlungen operative Gebarung</b>				<b>0,00</b>	<b>0,00</b>	<b>0,00</b>	<b>0,00</b>	<b>0,00</b>	<b>0,00</b>
1/846000-600000	Strom	2222	3222	24	2.395,84	800,00	1.595,84	2.395,84	800,00	1.595,84
1/846000-600100	Gas	2222	3222	24	2.881,09	2.500,00	381,09	2.881,09	2.500,00	381,09
1/846000-600200	Wasser	2222	3222	24	62,28	500,00	-437,72	65,46	500,00	-434,54
1/846000-614000	Instandhaltung Gebäude	2224	3224	24	1.947,53	1.500,00	447,53	1.659,53	1.500,00	159,53
1/846000-670000	Versicherungen	2222	3222	24	1.638,36	3.400,00	-1.761,64	1.638,36	3.400,00	-1.761,64
1/846000-680000	Planmäßige Abschreibung	2226			4.434,45	4.400,00	34,45			
1/846000-711000	Gebühren Benützung Gemeindeeinrichtungen	2225	3225	24	1.275,04	1.300,00	-24,96	1.275,04	1.300,00	-24,96
1/846000-728000	Entgelte für sonstige Leistungen	2225	3225	24	107,01	300,00	-192,99	107,01	300,00	-192,99
<b>SU 22 / 32</b>	<b>Summe Aufwendungen / Auszahlungen operative Gebarung</b>				<b>14.741,60</b>	<b>14.700,00</b>	<b>41,60</b>	<b>10.022,33</b>	<b>10.300,00</b>	<b>-277,67</b>

		MVAG	MVAG	QU	Ergebnisrechnung			Finanzierungsrechnung		
		EH	FH		RA 2020	VA 2020	RA - VA	RA 2020	VA 2020	RA - VA
<b>SA 0 / SA 1</b>	<b>(0) Nettoergebnis (21 - 22) / (1) Geldfluss operative Gebarung (31 – 32)</b>				<b>-14.741,60</b>	<b>-14.700,00</b>	<b>-41,60</b>	<b>-10.022,33</b>	<b>-10.300,00</b>	<b>277,67</b>
<b>SU 23</b>	<b>Summe Haushaltsrücklagen</b>				<b>0,00</b>	<b>0,00</b>	<b>0,00</b>	<b>0,00</b>	<b>0,00</b>	<b>0,00</b>
<b>SA00</b>	<b>Nettoergebnis nach Zuw./Entn. Haushaltsrücklagen (Saldo 0 +/- SU23)</b>				<b>-14.741,60</b>	<b>-14.700,00</b>	<b>-41,60</b>			
<b>Investive Gebarung</b>										
<b>SU 33</b>	<b>Summe Einzahlungen investive Gebarung</b>							<b>0,00</b>	<b>0,00</b>	<b>0,00</b>
<b>SU 34</b>	<b>Summe Auszahlungen investive Gebarung</b>							<b>0,00</b>	<b>0,00</b>	<b>0,00</b>
<b>SA2</b>	<b>Saldo (2) Geldfluss aus der Investiven Gebarung (33 – 34)</b>							<b>0,00</b>	<b>0,00</b>	<b>0,00</b>
<b>SA3</b>	<b>Saldo (3) Nettofinanzierungssaldo (Saldo 1 + Saldo 2)</b>							<b>-10.022,33</b>	<b>-10.300,00</b>	<b>277,67</b>
<b>Finanzierungstätigkeit</b>										
<b>SU 35</b>	<b>Summe Einzahlungen aus der Finanzierungstätigkeit</b>							<b>0,00</b>	<b>0,00</b>	<b>0,00</b>
<b>SU 36</b>	<b>Summe Auszahlungen aus der Finanzierungstätigkeit</b>							<b>0,00</b>	<b>0,00</b>	<b>0,00</b>
<b>SA4</b>	<b>Saldo (4) Geldfluss aus der Finanzierungstätigkeit (35 – 36)</b>							<b>0,00</b>	<b>0,00</b>	<b>0,00</b>
<b>SA5</b>	<b>Saldo (5) Geldfluss aus der voranschlagswirksamen Gebarung (Saldo 3 + Saldo 4)</b>							<b>-10.022,33</b>	<b>-10.300,00</b>	<b>277,67</b>
<b>849</b>	<b>Sonstige Liegenschaften</b>									
<b>849000</b>	<b>Kleingartenanlage beim Kaiserbahnhof</b>									
<b>Operative Gebarung</b>										
2/849000+811000	Miet- und Pachtertrag	2115	3115	14	1.755,57	1.700,00	55,57	1.755,57	1.700,00	55,57
<b>SU 21 / 31</b>	<b>Summe Erträge / Einzahlungen operative Gebarung</b>				<b>1.755,57</b>	<b>1.700,00</b>	<b>55,57</b>	<b>1.755,57</b>	<b>1.700,00</b>	<b>55,57</b>
1/849000-777000	Kapitaltransfers an private Organisationen ohne Erwerbszweck	2234		44	6.000,00		6.000,00			
<b>SU 22 / 32</b>	<b>Summe Aufwendungen / Auszahlungen operative Gebarung</b>				<b>6.000,00</b>	<b>0,00</b>	<b>6.000,00</b>	<b>0,00</b>	<b>0,00</b>	<b>0,00</b>
<b>SA 0 / SA 1</b>	<b>(0) Nettoergebnis (21 - 22) / (1) Geldfluss operative Gebarung (31 – 32)</b>				<b>-4.244,43</b>	<b>1.700,00</b>	<b>-5.944,43</b>	<b>1.755,57</b>	<b>1.700,00</b>	<b>55,57</b>
<b>SU 23</b>	<b>Summe Haushaltsrücklagen</b>				<b>0,00</b>	<b>0,00</b>	<b>0,00</b>	<b>0,00</b>	<b>0,00</b>	<b>0,00</b>
<b>SA00</b>	<b>Nettoergebnis nach Zuw./Entn. Haushaltsrücklagen (Saldo 0 +/- SU23)</b>				<b>-4.244,43</b>	<b>1.700,00</b>	<b>-5.944,43</b>			
<b>Investive Gebarung</b>										
<b>SU 33</b>	<b>Summe Einzahlungen investive Gebarung</b>							<b>0,00</b>	<b>0,00</b>	<b>0,00</b>
1/849000-247000	Darlehen an private Organisationen ohne Erwerbszweck und andere		3423	63				15.000,00		15.000,00
1/849000-777000	Kapitaltransfers an private Organisationen ohne Erwerbszweck		3434	44				6.465,20		6.465,20
<b>SU 34</b>	<b>Summe Auszahlungen investive Gebarung</b>							<b>21.465,20</b>	<b>0,00</b>	<b>21.465,20</b>
<b>SA2</b>	<b>Saldo (2) Geldfluss aus der Investiven Gebarung (33 – 34)</b>							<b>-21.465,20</b>	<b>0,00</b>	<b>-21.465,20</b>
<b>SA3</b>	<b>Saldo (3) Nettofinanzierungssaldo (Saldo 1 + Saldo 2)</b>							<b>-19.709,63</b>	<b>1.700,00</b>	<b>-21.409,63</b>
<b>Finanzierungstätigkeit</b>										
<b>SU 35</b>	<b>Summe Einzahlungen aus der Finanzierungstätigkeit</b>							<b>0,00</b>	<b>0,00</b>	<b>0,00</b>
<b>SU 36</b>	<b>Summe Auszahlungen aus der Finanzierungstätigkeit</b>							<b>0,00</b>	<b>0,00</b>	<b>0,00</b>
<b>SA4</b>	<b>Saldo (4) Geldfluss aus der Finanzierungstätigkeit (35 – 36)</b>							<b>0,00</b>	<b>0,00</b>	<b>0,00</b>

		MVAG	MVAG	QU	Ergebnisrechnung			Finanzierungsrechnung		
		EH	FH		RA 2020	VA 2020	RA - VA	RA 2020	VA 2020	RA - VA
<b>SA5</b>	<b>Saldo (5) Geldfluss aus der voranschlagswirksamen Gebarung (Saldo 3 + Saldo 4)</b>							<b>-19.709,63</b>	<b>1.700,00</b>	<b>-21.409,63</b>
<b>849100</b>	<b>Kleingartenanlage Am Kanal</b>									
<b>Operative Gebarung</b>										
2/849100+811000	Miet- und Pachtertrag	2115	3115	14	27.395,52	26.000,00	1.395,52	26.672,54	26.000,00	672,54
2/849100+828000	Ersatz Betriebskosten	2116	3116	18	8.736,12	6.500,00	2.236,12	7.319,62	6.500,00	819,62
<b>SU 21 / 31</b>	<b>Summe Erträge / Einzahlungen operative Gebarung</b>				<b>36.131,64</b>	<b>32.500,00</b>	<b>3.631,64</b>	<b>33.992,16</b>	<b>32.500,00</b>	<b>1.492,16</b>
1/849100-600200	Wasser	2222	3222	24	6.340,38	6.000,00	340,38	6.340,38	6.000,00	340,38
1/849100-680000	Planmäßige Abschreibung	2226			124,84		124,84			
1/849100-711000	Gebühren Benützung Gemeindeeinrichtungen	2225	3225	24	1.969,24	2.000,00	-30,76	1.969,24	2.000,00	-30,76
1/849100-728000	Entgelte für sonstige Leistungen	2225	3225	24	400,00		400,00	400,00		400,00
<b>SU 22 / 32</b>	<b>Summe Aufwendungen / Auszahlungen operative Gebarung</b>				<b>8.834,46</b>	<b>8.000,00</b>	<b>834,46</b>	<b>8.709,62</b>	<b>8.000,00</b>	<b>709,62</b>
<b>SA 0 / SA 1</b>	<b>(0) Nettoergebnis (21 - 22) / (1) Geldfluss operative Gebarung (31 - 32)</b>				<b>27.297,18</b>	<b>24.500,00</b>	<b>2.797,18</b>	<b>25.282,54</b>	<b>24.500,00</b>	<b>782,54</b>
<b>SU 23</b>	<b>Summe Haushaltsrücklagen</b>				<b>0,00</b>	<b>0,00</b>	<b>0,00</b>	<b>0,00</b>	<b>0,00</b>	<b>0,00</b>
<b>SA00</b>	<b>Nettoergebnis nach Zuw./Entn. Haushaltsrücklagen (Saldo 0 +/- SU23)</b>				<b>27.297,18</b>	<b>24.500,00</b>	<b>2.797,18</b>			
<b>Investive Gebarung</b>										
<b>SU 33</b>	<b>Summe Einzahlungen investive Gebarung</b>							<b>0,00</b>	<b>0,00</b>	<b>0,00</b>
1/849100-010000	Gebäude und Bauten		3413	40				3.829,56		3.829,56
<b>SU 34</b>	<b>Summe Auszahlungen investive Gebarung</b>							<b>3.829,56</b>	<b>0,00</b>	<b>3.829,56</b>
<b>SA2</b>	<b>Saldo (2) Geldfluss aus der Investiven Gebarung (33 - 34)</b>							<b>-3.829,56</b>	<b>0,00</b>	<b>-3.829,56</b>
<b>SA3</b>	<b>Saldo (3) Nettofinanzierungssaldo (Saldo 1 + Saldo 2)</b>							<b>21.452,98</b>	<b>24.500,00</b>	<b>-3.047,02</b>
<b>Finanzierungstätigkeit</b>										
<b>SU 35</b>	<b>Summe Einzahlungen aus der Finanzierungstätigkeit</b>							<b>0,00</b>	<b>0,00</b>	<b>0,00</b>
<b>SU 36</b>	<b>Summe Auszahlungen aus der Finanzierungstätigkeit</b>							<b>0,00</b>	<b>0,00</b>	<b>0,00</b>
<b>SA4</b>	<b>Saldo (4) Geldfluss aus der Finanzierungstätigkeit (35 - 36)</b>							<b>0,00</b>	<b>0,00</b>	<b>0,00</b>
<b>SA5</b>	<b>Saldo (5) Geldfluss aus der voranschlagswirksamen Gebarung (Saldo 3 + Saldo 4)</b>							<b>21.452,98</b>	<b>24.500,00</b>	<b>-3.047,02</b>
<b>849200</b>	<b>Baulandreserve</b>									
<b>Operative Gebarung</b>										
<b>SU 21 / 31</b>	<b>Summe Erträge / Einzahlungen operative Gebarung</b>				<b>0,00</b>	<b>0,00</b>	<b>0,00</b>	<b>0,00</b>	<b>0,00</b>	<b>0,00</b>
1/849200-710000	Öffentliche Abgaben	2225	3225	24	884,00	1.000,00	-116,00	884,00	1.000,00	-116,00
<b>SU 22 / 32</b>	<b>Summe Aufwendungen / Auszahlungen operative Gebarung</b>				<b>884,00</b>	<b>1.000,00</b>	<b>-116,00</b>	<b>884,00</b>	<b>1.000,00</b>	<b>-116,00</b>
<b>SA 0 / SA 1</b>	<b>(0) Nettoergebnis (21 - 22) / (1) Geldfluss operative Gebarung (31 - 32)</b>				<b>-884,00</b>	<b>-1.000,00</b>	<b>116,00</b>	<b>-884,00</b>	<b>-1.000,00</b>	<b>116,00</b>
<b>SU 23</b>	<b>Summe Haushaltsrücklagen</b>				<b>0,00</b>	<b>0,00</b>	<b>0,00</b>	<b>0,00</b>	<b>0,00</b>	<b>0,00</b>
<b>SA00</b>	<b>Nettoergebnis nach Zuw./Entn. Haushaltsrücklagen (Saldo 0 +/- SU23)</b>				<b>-884,00</b>	<b>-1.000,00</b>	<b>116,00</b>			
<b>Investive Gebarung</b>										
<b>SU 33</b>	<b>Summe Einzahlungen investive Gebarung</b>							<b>0,00</b>	<b>0,00</b>	<b>0,00</b>

		MVAG	MVAG	QU	Ergebnisrechnung			Finanzierungsrechnung		
		EH	FH		RA 2020	VA 2020	RA - VA	RA 2020	VA 2020	RA - VA
<b>SU 34</b>	<b>Summe Auszahlungen investive Gebarung</b>							<b>0,00</b>	<b>0,00</b>	<b>0,00</b>
<b>SA2</b>	<b>Saldo (2) Geldfluss aus der Investiven Gebarung (33 – 34)</b>							<b>0,00</b>	<b>0,00</b>	<b>0,00</b>
<b>SA3</b>	<b>Saldo (3) Nettofinanzierungssaldo (Saldo 1 + Saldo 2)</b>							<b>-884,00</b>	<b>-1.000,00</b>	<b>116,00</b>
<b>Finanzierungstätigkeit</b>										
<b>SU 35</b>	<b>Summe Einzahlungen aus der Finanzierungstätigkeit</b>							<b>0,00</b>	<b>0,00</b>	<b>0,00</b>
<b>SU 36</b>	<b>Summe Auszahlungen aus der Finanzierungstätigkeit</b>							<b>0,00</b>	<b>0,00</b>	<b>0,00</b>
<b>SA4</b>	<b>Saldo (4) Geldfluss aus der Finanzierungstätigkeit (35 – 36)</b>							<b>0,00</b>	<b>0,00</b>	<b>0,00</b>
<b>SA5</b>	<b>Saldo (5) Geldfluss aus der voranschlagswirksamen Gebarung (Saldo 3 + Saldo 4)</b>							<b>-884,00</b>	<b>-1.000,00</b>	<b>116,00</b>
<b>85</b>	<b>Betriebe mit marktbestimmter Tätigkeit</b>									
<b>851</b>	<b>Betriebe der Abwasserbeseitigung</b>									
<b>851000</b>	<b>Kläranlage</b>									
<b>Operative Gebarung</b>										
2/851000+810000	Erträge aus Leistungen - Strom	2114	3114	13	8.027,03	4.900,00	3.127,03	8.027,03	4.900,00	3.127,03
2/851000+813000	Erträge aus der Auflösung von Investitionszuschüssen (Kapitaltransfers)	2127			10.909,71	10.900,00	9,71			
2/851000+817000	Erträge aus der Auflösung von sonstigen Rückstellungen	2117			468,85		468,85			
2/851000+823000	Rücklagezinsen	2131	3131	14	150,83	100,00	50,83	150,83	100,00	50,83
2/851000+828000	Rückersätze	2116	3116	18	1.027,50	900,00	127,50	1.097,50	900,00	197,50
2/851000+852100	Kanalbenützungsgebühr	2113	3113	12	881.604,64	860.000,00	21.604,64	881.946,62	860.000,00	21.946,62
2/851000+860000	Transfers von Bund, Bundesfonds und Bundeskammern	2121	3121	15	22.171,80	22.100,00	71,80	22.171,80	22.100,00	71,80
<b>SU 21 / 31</b>	<b>Summe Erträge / Einzahlungen operative Gebarung</b>				<b>924.360,36</b>	<b>898.900,00</b>	<b>25.460,36</b>	<b>913.393,78</b>	<b>888.000,00</b>	<b>25.393,78</b>
1/851000-400000	Geringwertige Wirtschaftsgüter	2221	3221	23	232,80	1.700,00	-1.467,20	232,80	1.700,00	-1.467,20
1/851000-400100	Dienstkleidung	2221	3221	23	174,92	300,00	-125,08	174,92	300,00	-125,08
1/851000-454000	Reinigungsmittel	2221	3221	23	49,70	200,00	-150,30	49,70	200,00	-150,30
1/851000-456000	Büromaterial	2221	3221	23	41,84	100,00	-58,16	41,84	100,00	-58,16
1/851000-459000	Verbrauchsgüter	2221	3221	23	12.381,53	14.500,00	-2.118,47	12.381,53	14.500,00	-2.118,47
1/851000-510000	Bezüge VB der Verwaltung	2211	3211	20	40.473,01	40.800,00	-326,99	40.473,01	40.800,00	-326,99
1/851000-511000	Bezüge VB in handwerklicher Verwendung	2211	3211	20	69.208,54	69.100,00	108,54	69.208,54	69.100,00	108,54
1/851000-565000	Mehrleistungsvergütungen	2211	3211	20	16.637,26	19.000,00	-2.362,74	16.637,26	19.000,00	-2.362,74
1/851000-569000	Nebengebühren	2211	3211	20	11.824,13	11.900,00	-75,87	11.824,13	11.900,00	-75,87
1/851000-580000	DGB für Familienbeihilfen	2212	3212	20	4.421,90	4.600,00	-178,10	4.421,90	4.600,00	-178,10
1/851000-582000	Sonstige DGB zur sozialen Sicherheit	2212	3212	20	28.499,86	29.300,00	-800,14	28.499,86	29.300,00	-800,14
1/851000-588000	Kommunalsteuer	2212	3212	20	4.132,75	4.300,00	-167,25	4.132,75	4.300,00	-167,25
1/851000-591000	Dotierung von Rückstellungen für Abfertigungen	2214			3.134,98	2.500,00	634,98			

		MVAG	MVAG	QU	Ergebnisrechnung			Finanzierungsrechnung		
		EH	FH		RA 2020	VA 2020	RA - VA	RA 2020	VA 2020	RA - VA
1/851000-592000	Dotierung von Rückstellungen für Jubiläumswendungen	2214			2.238,66	1.500,00	738,66			
1/851000-593000	Dotierung von Rückstellungen für nicht konsumierte Urlaube	2214			1.951,67		1.951,67			
1/851000-600000	Strom	2222	3222	24	18.139,58	17.500,00	639,58	18.139,58	17.500,00	639,58
1/851000-614000	Instandhaltung Gebäude	2224	3224	24	55,28	1.500,00	-1.444,72	55,28	1.500,00	-1.444,72
1/851000-614100	Wartungsverträge	2224	3224	24	730,83	400,00	330,83	410,82	400,00	10,82
1/851000-619000	Instandhaltung Sonderanlagen	2224	3224	24	4.739,56	31.600,00	-26.860,44	4.739,56	31.600,00	-26.860,44
1/851000-631000	Telefon, Telefax	2222	3222	24	969,99	1.000,00	-30,01	968,94	1.000,00	-31,06
1/851000-650000	Kreditzinsen	2241	3241	25	1.180,61	1.200,00	-19,39	1.180,61	1.200,00	-19,39
1/851000-670000	Versicherungen	2222	3222	24	7.401,72	7.500,00	-98,28	7.401,72	7.500,00	-98,28
1/851000-680000	Planmäßige Abschreibung	2226			99.739,82	98.700,00	1.039,82			
1/851000-700000	Miet- und Pachtaufwand - Photovoltaikanlage	2223	3223	24	5.014,02	6.000,00	-985,98	6.173,61	6.000,00	173,61
1/851000-711000	Gebühren Benützung Gemeindeeinrichtungen	2225	3225	24	355,20	400,00	-44,80	355,20	400,00	-44,80
1/851000-720000	Verwaltungsaufwand	2225	3225	24	12.568,17	11.600,00	968,17	12.568,17	11.600,00	968,17
1/851000-724000	Reisegebühren	2225	3225	24	475,68	800,00	-324,32	475,68	800,00	-324,32
1/851000-728000	Entgelte für sonstige Leistungen	2225	3225	24	4.701,48	27.600,00	-22.898,52	3.416,76	27.600,00	-24.183,24
1/851000-728100	Klärschlamm Entsorgung	2225	3225	24	15.129,75	37.000,00	-21.870,25	16.438,47	37.000,00	-20.561,53
<b>SU 22 / 32</b>	<b>Summe Aufwendungen / Auszahlungen operative Gebarung</b>				<b>366.605,24</b>	<b>442.600,00</b>	<b>-75.994,76</b>	<b>260.402,64</b>	<b>339.900,00</b>	<b>-79.497,36</b>
<b>SA 0 / SA 1</b>	<b>(0) Nettoergebnis (21 - 22) / (1) Geldfluss operative Gebarung (31 - 32)</b>				<b>557.755,12</b>	<b>456.300,00</b>	<b>101.455,12</b>	<b>652.991,14</b>	<b>548.100,00</b>	<b>104.891,14</b>
1/851000-794000	Zuweisung an zweckgebundene Haushaltsrücklagen	2401			30.113,12	30.000,00	-113,12			
<b>SU 23</b>	<b>Summe Haushaltsrücklagen</b>				<b>-30.113,12</b>	<b>-30.000,00</b>	<b>-113,12</b>	<b>0,00</b>	<b>0,00</b>	<b>0,00</b>
<b>SA00</b>	<b>Nettoergebnis nach Zuw./Entn. Haushaltsrücklagen (Saldo 0 +/- SU23)</b>				<b>527.642,00</b>	<b>426.300,00</b>	<b>101.342,00</b>			
<b>Investive Gebarung</b>										
2/851000+300000	Kapitaltransfers von Bund, Bundesfonds und Bundeskammern - BA 06		3331	33				6.337,54	6.300,00	37,54
2/851000+307000	Kapitaltransfers von privaten Haushalten und privaten Organisationen ohne Erwerbszweck und andere		3334	34				86.718,60	80.000,00	6.718,60
<b>SU 33</b>	<b>Summe Einzahlungen investive Gebarung</b>							<b>93.056,14</b>	<b>86.300,00</b>	<b>6.756,14</b>
1/851000-042000	Amts-, Betriebs- und Geschäftsausstattung		3415	41				8.765,95	8.500,00	265,95
1/851000-050000	Sonderanlagen		3412	40					3.000,00	-3.000,00
<b>SU 34</b>	<b>Summe Auszahlungen investive Gebarung</b>							<b>8.765,95</b>	<b>11.500,00</b>	<b>-2.734,05</b>
<b>SA2</b>	<b>Saldo (2) Geldfluss aus der Investiven Gebarung (33 - 34)</b>							<b>84.290,19</b>	<b>74.800,00</b>	<b>9.490,19</b>
<b>SA3</b>	<b>Saldo (3) Nettofinanzierungssaldo (Saldo 1 + Saldo 2)</b>							<b>737.281,33</b>	<b>622.900,00</b>	<b>114.381,33</b>
<b>Finanzierungstätigkeit</b>										
<b>SU 35</b>	<b>Summe Einzahlungen aus der Finanzierungstätigkeit</b>							<b>0,00</b>	<b>0,00</b>	<b>0,00</b>

		MVAG	MVAG	QU	Ergebnisrechnung			Finanzierungsrechnung		
		EH	FH		RA 2020	VA 2020	RA - VA	RA 2020	VA 2020	RA - VA
1/851000-346000	Tilgung Bankdarlehen		3614	65				88.876,67	88.800,00	76,67
<b>SU 36</b>	<b>Summe Auszahlungen aus der Finanzierungstätigkeit</b>							<b>88.876,67</b>	<b>88.800,00</b>	<b>76,67</b>
<b>SA4</b>	<b>Saldo (4) Geldfluss aus der Finanzierungstätigkeit (35 – 36)</b>							<b>-88.876,67</b>	<b>-88.800,00</b>	<b>-76,67</b>
<b>SA5</b>	<b>Saldo (5) Geldfluss aus der voranschlagswirksamen Gebarung (Saldo 3 + Saldo 4)</b>							<b>648.404,66</b>	<b>534.100,00</b>	<b>114.304,66</b>
<b>851100</b>	<b>Schmutzwasserkanal Ortsnetz</b>									
<b>Operative Gebarung</b>										
2/851100+813000	Erträge aus der Auflösung von Investitionszuschüssen (Kapitaltransfers)	2127			45.218,04	43.300,00	1.918,04			
2/851100+860000	Transfers von Bund, Bundesfonds und Bundeskammern	2121	3121	15	5.422,17	5.400,00	22,17	5.422,17	5.400,00	22,17
<b>SU 21 / 31</b>	<b>Summe Erträge / Einzahlungen operative Gebarung</b>				<b>50.640,21</b>	<b>48.700,00</b>	<b>1.940,21</b>	<b>5.422,17</b>	<b>5.400,00</b>	<b>22,17</b>
1/851100-600000	Strom	2222	3222	24	5.487,09	6.500,00	-1.012,91	5.487,09	6.500,00	-1.012,91
1/851100-619000	Instandhaltung Sonderanlagen	2224	3224	24	24.882,56	31.500,00	-6.617,44	29.029,47	31.500,00	-2.470,53
1/851100-631000	Telefon, Telefax	2222	3222	24	379,89	600,00	-220,11	383,25	600,00	-216,75
1/851100-650000	Kreditzinsen	2241	3241	25	345,98	300,00	45,98	345,98	300,00	45,98
1/851100-680000	Planmäßige Abschreibung	2226			56.633,09	56.200,00	433,09			
1/851100-710000	Öffentliche Abgaben Gebrauchsabgabe	2225	3225	24	4.165,34	4.000,00	165,34	4.165,34	4.000,00	165,34
1/851100-728000	Entgelte für sonstige Leistungen	2225	3225	24	3.116,46	10.500,00	-7.383,54	3.116,46	10.500,00	-7.383,54
<b>SU 22 / 32</b>	<b>Summe Aufwendungen / Auszahlungen operative Gebarung</b>				<b>95.010,41</b>	<b>109.600,00</b>	<b>-14.589,59</b>	<b>42.527,59</b>	<b>53.400,00</b>	<b>-10.872,41</b>
<b>SA 0 / SA 1</b>	<b>(0) Nettoergebnis (21 - 22) / (1) Geldfluss operative Gebarung (31 – 32)</b>				<b>-44.370,20</b>	<b>-60.900,00</b>	<b>16.529,80</b>	<b>-37.105,42</b>	<b>-48.000,00</b>	<b>10.894,58</b>
<b>SU 23</b>	<b>Summe Haushaltsrücklagen</b>				<b>0,00</b>	<b>0,00</b>	<b>0,00</b>	<b>0,00</b>	<b>0,00</b>	<b>0,00</b>
<b>SA00</b>	<b>Nettoergebnis nach Zuw./Entn. Haushaltsrücklagen (Saldo 0 +/- SU23)</b>				<b>-44.370,20</b>	<b>-60.900,00</b>	<b>16.529,80</b>			
<b>Investive Gebarung</b>										
2/851100+300000	Kapitaltransfers von Bund, Bundesfonds und Bundeskammern		3331	33				2.769,60	2.700,00	69,60
<b>SU 33</b>	<b>Summe Einzahlungen investive Gebarung</b>							<b>2.769,60</b>	<b>2.700,00</b>	<b>69,60</b>
1/851100-004000	Kanalisationsbauten		3412	40				19.711,32	32.000,00	-12.288,68
1/851100-020000	Maschinen und maschinelle Anlagen		3414	41					6.000,00	-6.000,00
1/851100-050000	Sonderanlagen		3412	40					3.000,00	-3.000,00
<b>SU 34</b>	<b>Summe Auszahlungen investive Gebarung</b>							<b>19.711,32</b>	<b>41.000,00</b>	<b>-21.288,68</b>
<b>SA2</b>	<b>Saldo (2) Geldfluss aus der Investiven Gebarung (33 – 34)</b>							<b>-16.941,72</b>	<b>-38.300,00</b>	<b>21.358,28</b>
<b>SA3</b>	<b>Saldo (3) Nettofinanzierungssaldo (Saldo 1 + Saldo 2)</b>							<b>-54.047,14</b>	<b>-86.300,00</b>	<b>32.252,86</b>
<b>Finanzierungstätigkeit</b>										
<b>SU 35</b>	<b>Summe Einzahlungen aus der Finanzierungstätigkeit</b>							<b>0,00</b>	<b>0,00</b>	<b>0,00</b>
1/851100-346000	Tilgung Bankdarlehen		3614	65				17.915,30	17.900,00	15,30
<b>SU 36</b>	<b>Summe Auszahlungen aus der Finanzierungstätigkeit</b>							<b>17.915,30</b>	<b>17.900,00</b>	<b>15,30</b>
<b>SA4</b>	<b>Saldo (4) Geldfluss aus der Finanzierungstätigkeit (35 – 36)</b>							<b>-17.915,30</b>	<b>-17.900,00</b>	<b>-15,30</b>

		MVAG	MVAG	QU	Ergebnisrechnung			Finanzierungsrechnung		
		EH	FH		RA 2020	VA 2020	RA - VA	RA 2020	VA 2020	RA - VA
<b>SA5</b>	<b>Saldo (5) Geldfluss aus der voranschlagswirksamen Gebarung (Saldo 3 + Saldo 4)</b>							<b>-71.962,44</b>	<b>-104.200,00</b>	<b>32.237,56</b>
<b>851200</b>	<b>Regenwasserkanal Ortsnetz</b>									
<b>Operative Gebarung</b>										
2/851200+813000	Erträge aus der Auflösung von Investitionszuschüssen (Kapitaltransfers)	2127			8.344,03	8.200,00	144,03			
2/851200+860000	Transfers von Bund, Bundesfonds und Bundeskammern	2121	3121	15	8.650,70	8.600,00	50,70	8.650,70	8.600,00	50,70
<b>SU 21 / 31</b>	<b>Summe Erträge / Einzahlungen operative Gebarung</b>				<b>16.994,73</b>	<b>16.800,00</b>	<b>194,73</b>	<b>8.650,70</b>	<b>8.600,00</b>	<b>50,70</b>
1/851200-619000	Instandhaltung von Sonderanlagen	2224	3224	24	18.615,26	12.000,00	6.615,26	17.105,35	12.000,00	5.105,35
1/851200-650000	Kreditzinsen	2241	3241	25	2.545,79	2.500,00	45,79	2.545,79	2.500,00	45,79
1/851200-680000	Planmäßige Abschreibung	2226			87.460,69	87.300,00	160,69			
1/851200-710000	Öffentliche Abgaben Gebrauchsabgabe	2225	3225	24	4.621,81	4.600,00	21,81	4.621,81	4.600,00	21,81
1/851200-728000	Entgelte für sonstige Leistungen	2225	3225	24	513,40	2.000,00	-1.486,60	513,40	2.000,00	-1.486,60
<b>SU 22 / 32</b>	<b>Summe Aufwendungen / Auszahlungen operative Gebarung</b>				<b>113.756,95</b>	<b>108.400,00</b>	<b>5.356,95</b>	<b>24.786,35</b>	<b>21.100,00</b>	<b>3.686,35</b>
<b>SA 0 / SA 1</b>	<b>(0) Nettoergebnis (21 - 22) / (1) Geldfluss operative Gebarung (31 - 32)</b>				<b>-96.762,22</b>	<b>-91.600,00</b>	<b>-5.162,22</b>	<b>-16.135,65</b>	<b>-12.500,00</b>	<b>-3.635,65</b>
<b>SU 23</b>	<b>Summe Haushaltsrücklagen</b>				<b>0,00</b>	<b>0,00</b>	<b>0,00</b>	<b>0,00</b>	<b>0,00</b>	<b>0,00</b>
<b>SA00</b>	<b>Nettoergebnis nach Zuw./Entn. Haushaltsrücklagen (Saldo 0 +/- SU23)</b>				<b>-96.762,22</b>	<b>-91.600,00</b>	<b>-5.162,22</b>			
<b>Investive Gebarung</b>										
2/851200+300000	Kapitaltransfers von Bund, Bundesfonds und Bundeskammern		3331	33				12.898,70	12.800,00	98,70
2/851200+307000	Kapitaltransfers von privaten Haushalten und privaten Organisationen ohne Erwerbszweck und andere		3334	34				6.033,48	5.000,00	1.033,48
<b>SU 33</b>	<b>Summe Einzahlungen investive Gebarung</b>							<b>18.932,18</b>	<b>17.800,00</b>	<b>1.132,18</b>
1/851200-004000	Wasser- und Abwasserbauten und -anlagen		3412	40				4.359,14	20.000,00	-15.640,86
<b>SU 34</b>	<b>Summe Auszahlungen investive Gebarung</b>							<b>4.359,14</b>	<b>20.000,00</b>	<b>-15.640,86</b>
<b>SA2</b>	<b>Saldo (2) Geldfluss aus der Investiven Gebarung (33 - 34)</b>							<b>14.573,04</b>	<b>-2.200,00</b>	<b>16.773,04</b>
<b>SA3</b>	<b>Saldo (3) Nettofinanzierungssaldo (Saldo 1 + Saldo 2)</b>							<b>-1.562,61</b>	<b>-14.700,00</b>	<b>13.137,39</b>
<b>Finanzierungstätigkeit</b>										
<b>SU 35</b>	<b>Summe Einzahlungen aus der Finanzierungstätigkeit</b>							<b>0,00</b>	<b>0,00</b>	<b>0,00</b>
1/851200-346000	Tilgung Bankdarlehen		3614	65				107.708,68	107.700,00	8,68
<b>SU 36</b>	<b>Summe Auszahlungen aus der Finanzierungstätigkeit</b>							<b>107.708,68</b>	<b>107.700,00</b>	<b>8,68</b>
<b>SA4</b>	<b>Saldo (4) Geldfluss aus der Finanzierungstätigkeit (35 - 36)</b>							<b>-107.708,68</b>	<b>-107.700,00</b>	<b>-8,68</b>
<b>SA5</b>	<b>Saldo (5) Geldfluss aus der voranschlagswirksamen Gebarung (Saldo 3 + Saldo 4)</b>							<b>-109.271,29</b>	<b>-122.400,00</b>	<b>13.128,71</b>

		MVAG	MVAG	QU	Ergebnisrechnung			Finanzierungsrechnung		
		EH	FH		RA 2020	VA 2020	RA - VA	RA 2020	VA 2020	RA - VA
<b>851400</b>	<b>Regenwasserkanal Schlossplatz</b>									
<b>Operative Gebarung</b>										
<b>SU 21 / 31</b>	<b>Summe Erträge / Einzahlungen operative Gebarung</b>				<b>0,00</b>	<b>0,00</b>	<b>0,00</b>	<b>0,00</b>	<b>0,00</b>	<b>0,00</b>
1/851400-650000	Kreditzinsen	2241	3241	25	340,12	300,00	40,12	340,12	300,00	40,12
<b>SU 22 / 32</b>	<b>Summe Aufwendungen / Auszahlungen operative Gebarung</b>				<b>340,12</b>	<b>300,00</b>	<b>40,12</b>	<b>340,12</b>	<b>300,00</b>	<b>40,12</b>
<b>SA 0 / SA 1</b>	<b>(0) Nettoergebnis (21 - 22) / (1) Geldfluss operative Gebarung (31 - 32)</b>				<b>-340,12</b>	<b>-300,00</b>	<b>-40,12</b>	<b>-340,12</b>	<b>-300,00</b>	<b>-40,12</b>
<b>SU 23</b>	<b>Summe Haushaltsrücklagen</b>				<b>0,00</b>	<b>0,00</b>	<b>0,00</b>	<b>0,00</b>	<b>0,00</b>	<b>0,00</b>
<b>SA00</b>	<b>Nettoergebnis nach Zuw./Entn. Haushaltsrücklagen (Saldo 0 +/- SU23)</b>				<b>-340,12</b>	<b>-300,00</b>	<b>-40,12</b>			
<b>Investive Gebarung</b>										
<b>SU 33</b>	<b>Summe Einzahlungen investive Gebarung</b>							<b>0,00</b>	<b>0,00</b>	<b>0,00</b>
<b>SU 34</b>	<b>Summe Auszahlungen investive Gebarung</b>							<b>0,00</b>	<b>0,00</b>	<b>0,00</b>
<b>SA2</b>	<b>Saldo (2) Geldfluss aus der Investiven Gebarung (33 - 34)</b>							<b>0,00</b>	<b>0,00</b>	<b>0,00</b>
<b>SA3</b>	<b>Saldo (3) Nettofinanzierungssaldo (Saldo 1 + Saldo 2)</b>							<b>-340,12</b>	<b>-300,00</b>	<b>-40,12</b>
<b>Finanzierungstätigkeit</b>										
<b>SU 35</b>	<b>Summe Einzahlungen aus der Finanzierungstätigkeit</b>							<b>0,00</b>	<b>0,00</b>	<b>0,00</b>
1/851400-346000	Tilgung Bankdarlehen		3614	65				4.220,08	4.200,00	20,08
<b>SU 36</b>	<b>Summe Auszahlungen aus der Finanzierungstätigkeit</b>							<b>4.220,08</b>	<b>4.200,00</b>	<b>20,08</b>
<b>SA4</b>	<b>Saldo (4) Geldfluss aus der Finanzierungstätigkeit (35 - 36)</b>							<b>-4.220,08</b>	<b>-4.200,00</b>	<b>-20,08</b>
<b>SA5</b>	<b>Saldo (5) Geldfluss aus der voranschlagswirksamen Gebarung (Saldo 3 + Saldo 4)</b>							<b>-4.560,20</b>	<b>-4.500,00</b>	<b>-60,20</b>
<b>851600</b>	<b>Druckleitung Schloßpark</b>									
<b>Operative Gebarung</b>										
<b>SU 21 / 31</b>	<b>Summe Erträge / Einzahlungen operative Gebarung</b>				<b>0,00</b>	<b>0,00</b>	<b>0,00</b>	<b>0,00</b>	<b>0,00</b>	<b>0,00</b>
1/851600-650000	Kreditzinsen	2241	3241	25	381,23	400,00	-18,77	381,23	400,00	-18,77
<b>SU 22 / 32</b>	<b>Summe Aufwendungen / Auszahlungen operative Gebarung</b>				<b>381,23</b>	<b>400,00</b>	<b>-18,77</b>	<b>381,23</b>	<b>400,00</b>	<b>-18,77</b>
<b>SA 0 / SA 1</b>	<b>(0) Nettoergebnis (21 - 22) / (1) Geldfluss operative Gebarung (31 - 32)</b>				<b>-381,23</b>	<b>-400,00</b>	<b>18,77</b>	<b>-381,23</b>	<b>-400,00</b>	<b>18,77</b>
<b>SU 23</b>	<b>Summe Haushaltsrücklagen</b>				<b>0,00</b>	<b>0,00</b>	<b>0,00</b>	<b>0,00</b>	<b>0,00</b>	<b>0,00</b>
<b>SA00</b>	<b>Nettoergebnis nach Zuw./Entn. Haushaltsrücklagen (Saldo 0 +/- SU23)</b>				<b>-381,23</b>	<b>-400,00</b>	<b>18,77</b>			
<b>Investive Gebarung</b>										
<b>SU 33</b>	<b>Summe Einzahlungen investive Gebarung</b>							<b>0,00</b>	<b>0,00</b>	<b>0,00</b>
<b>SU 34</b>	<b>Summe Auszahlungen investive Gebarung</b>							<b>0,00</b>	<b>0,00</b>	<b>0,00</b>
<b>SA2</b>	<b>Saldo (2) Geldfluss aus der Investiven Gebarung (33 - 34)</b>							<b>0,00</b>	<b>0,00</b>	<b>0,00</b>
<b>SA3</b>	<b>Saldo (3) Nettofinanzierungssaldo (Saldo 1 + Saldo 2)</b>							<b>-381,23</b>	<b>-400,00</b>	<b>18,77</b>
<b>Finanzierungstätigkeit</b>										
<b>SU 35</b>	<b>Summe Einzahlungen aus der Finanzierungstätigkeit</b>							<b>0,00</b>	<b>0,00</b>	<b>0,00</b>
1/851600-346000	Tilgung Bankdarlehen		3614	65				4.530,77	4.500,00	30,77
<b>SU 36</b>	<b>Summe Auszahlungen aus der Finanzierungstätigkeit</b>							<b>4.530,77</b>	<b>4.500,00</b>	<b>30,77</b>



		MVAG	MVAG	QU	Ergebnisrechnung			Finanzierungsrechnung		
		EH	FH		RA 2020	VA 2020	RA - VA	RA 2020	VA 2020	RA - VA
<b>SA4</b>	<b>Saldo (4) Geldfluss aus der Finanzierungstätigkeit (35 – 36)</b>							<b>-4.530,77</b>	<b>-4.500,00</b>	<b>-30,77</b>
<b>SA5</b>	<b>Saldo (5) Geldfluss aus der voranschlagswirksamen Gebarung (Saldo 3 + Saldo 4)</b>							<b>-4.912,00</b>	<b>-4.900,00</b>	<b>-12,00</b>
<b>851900</b>	<b>Sanierung RW-Kanal BA 10</b>									
<b>Operative Gebarung</b>										
<b>SU 21 / 31</b>	<b>Summe Erträge / Einzahlungen operative Gebarung</b>				<b>0,00</b>	<b>0,00</b>	<b>0,00</b>	<b>0,00</b>	<b>0,00</b>	<b>0,00</b>
1/851900-650000	Kreditzinsen	2241	3241	25	223,05	200,00	23,05	223,05	200,00	23,05
<b>SU 22 / 32</b>	<b>Summe Aufwendungen / Auszahlungen operative Gebarung</b>				<b>223,05</b>	<b>200,00</b>	<b>23,05</b>	<b>223,05</b>	<b>200,00</b>	<b>23,05</b>
<b>SA 0 / SA 1</b>	<b>(0) Nettoergebnis (21 - 22) / (1) Geldfluss operative Gebarung (31 – 32)</b>				<b>-223,05</b>	<b>-200,00</b>	<b>-23,05</b>	<b>-223,05</b>	<b>-200,00</b>	<b>-23,05</b>
<b>SU 23</b>	<b>Summe Haushaltsrücklagen</b>				<b>0,00</b>	<b>0,00</b>	<b>0,00</b>	<b>0,00</b>	<b>0,00</b>	<b>0,00</b>
<b>SA00</b>	<b>Nettoergebnis nach Zuw./Entn. Haushaltsrücklagen (Saldo 0 +/- SU23)</b>				<b>-223,05</b>	<b>-200,00</b>	<b>-23,05</b>			
<b>Investive Gebarung</b>										
<b>SU 33</b>	<b>Summe Einzahlungen investive Gebarung</b>							<b>0,00</b>	<b>0,00</b>	<b>0,00</b>
<b>SU 34</b>	<b>Summe Auszahlungen investive Gebarung</b>							<b>0,00</b>	<b>0,00</b>	<b>0,00</b>
<b>SA2</b>	<b>Saldo (2) Geldfluss aus der Investiven Gebarung (33 – 34)</b>							<b>0,00</b>	<b>0,00</b>	<b>0,00</b>
<b>SA3</b>	<b>Saldo (3) Nettofinanzierungssaldo (Saldo 1 + Saldo 2)</b>							<b>-223,05</b>	<b>-200,00</b>	<b>-23,05</b>
<b>Finanzierungstätigkeit</b>										
<b>SU 35</b>	<b>Summe Einzahlungen aus der Finanzierungstätigkeit</b>							<b>0,00</b>	<b>0,00</b>	<b>0,00</b>
1/851900-346000	Tilgung Bankdarlehen		3614	65				2.133,49	2.200,00	-66,51
<b>SU 36</b>	<b>Summe Auszahlungen aus der Finanzierungstätigkeit</b>							<b>2.133,49</b>	<b>2.200,00</b>	<b>-66,51</b>
<b>SA4</b>	<b>Saldo (4) Geldfluss aus der Finanzierungstätigkeit (35 – 36)</b>							<b>-2.133,49</b>	<b>-2.200,00</b>	<b>66,51</b>
<b>SA5</b>	<b>Saldo (5) Geldfluss aus der voranschlagswirksamen Gebarung (Saldo 3 + Saldo 4)</b>							<b>-2.356,54</b>	<b>-2.400,00</b>	<b>43,46</b>
<b>851950</b>	<b>BA 15 - SW + RW Kanal (Hotel + Wohnbau)</b>									
<b>Operative Gebarung</b>										
6/851950+829910	Sonstige Erträge	2116	3116	18	12.762,52	13.000,00	-237,48	12.762,52	13.000,00	-237,48
<b>SU 21 / 31</b>	<b>Summe Erträge / Einzahlungen operative Gebarung</b>				<b>12.762,52</b>	<b>13.000,00</b>	<b>-237,48</b>	<b>12.762,52</b>	<b>13.000,00</b>	<b>-237,48</b>
1/851950-729910	Sonstige Aufwendungen	2225	3225	24	12.762,52	13.000,00	-237,48	12.762,52	13.000,00	-237,48
<b>SU 22 / 32</b>	<b>Summe Aufwendungen / Auszahlungen operative Gebarung</b>				<b>12.762,52</b>	<b>13.000,00</b>	<b>-237,48</b>	<b>12.762,52</b>	<b>13.000,00</b>	<b>-237,48</b>
<b>SA 0 / SA 1</b>	<b>(0) Nettoergebnis (21 - 22) / (1) Geldfluss operative Gebarung (31 – 32)</b>				<b>0,00</b>	<b>0,00</b>	<b>0,00</b>	<b>0,00</b>	<b>0,00</b>	<b>0,00</b>
<b>SU 23</b>	<b>Summe Haushaltsrücklagen</b>				<b>0,00</b>	<b>0,00</b>	<b>0,00</b>	<b>0,00</b>	<b>0,00</b>	<b>0,00</b>
<b>SA00</b>	<b>Nettoergebnis nach Zuw./Entn. Haushaltsrücklagen (Saldo 0 +/- SU23)</b>				<b>0,00</b>	<b>0,00</b>	<b>0,00</b>			
<b>Investive Gebarung</b>										
<b>SU 33</b>	<b>Summe Einzahlungen investive Gebarung</b>							<b>0,00</b>	<b>0,00</b>	<b>0,00</b>
5/851950-004200	Bauarbeiten Kanal Hausanschlüsse		3412	40				12.762,52	13.000,00	-237,48
<b>SU 34</b>	<b>Summe Auszahlungen investive Gebarung</b>							<b>12.762,52</b>	<b>13.000,00</b>	<b>-237,48</b>
<b>SA2</b>	<b>Saldo (2) Geldfluss aus der Investiven Gebarung (33 – 34)</b>							<b>-12.762,52</b>	<b>-13.000,00</b>	<b>237,48</b>
<b>SA3</b>	<b>Saldo (3) Nettofinanzierungssaldo (Saldo 1 + Saldo 2)</b>							<b>-12.762,52</b>	<b>-13.000,00</b>	<b>237,48</b>

		MVAG	MVAG	QU	Ergebnisrechnung			Finanzierungsrechnung		
		EH	FH		RA 2020	VA 2020	RA - VA	RA 2020	VA 2020	RA - VA
<b>Finanzierungstätigkeit</b>										
<b>SU 35</b>	<b>Summe Einzahlungen aus der Finanzierungstätigkeit</b>							<b>0,00</b>	<b>0,00</b>	<b>0,00</b>
<b>SU 36</b>	<b>Summe Auszahlungen aus der Finanzierungstätigkeit</b>							<b>0,00</b>	<b>0,00</b>	<b>0,00</b>
<b>SA4</b>	<b>Saldo (4) Geldfluss aus der Finanzierungstätigkeit (35 – 36)</b>							<b>0,00</b>	<b>0,00</b>	<b>0,00</b>
<b>SA5</b>	<b>Saldo (5) Geldfluss aus der voranschlagswirksamen Gebarung (Saldo 3 + Saldo 4)</b>							<b>-12.762,52</b>	<b>-13.000,00</b>	<b>237,48</b>
<b>852 Betriebe der Müllbeseitigung</b>										
<b>852000 Betriebe der Müllbeseitigung</b>										
<b>Operative Gebarung</b>										
2/852000+808000	Ersatz Restmüll, Sperrmüll und Problemstoffe	2116	3116	16	10.322,62	5.200,00	5.122,62	6.750,65	5.200,00	1.550,65
2/852000+808200	Ersatz Altstoffe	2116	3116	16	35.494,64	44.000,00	-8.505,36	9.051,83	44.000,00	-34.948,17
2/852000+808300	Ersatz Biomüll	2116	3116	16	1.597,54	700,00	897,54	1.597,54	700,00	897,54
2/852000+808400	Ersatz Komposterde	2116	3116	16	299,99	100,00	199,99	299,99	100,00	199,99
2/852000+813000	Erträge aus der Auflösung von Investitionszuschüssen (Kapitaltransfers)	2127			800,00		800,00			
2/852000+817000	Erträge aus der Auflösung von sonstigen Rückstellungen	2117			1.519,36		1.519,36			
2/852000+852000	Abfallwirtschaftsgebühr	2113	3113	12	243.415,50	228.000,00	15.415,50	244.360,17	228.000,00	16.360,17
2/852000+852100	Abfallwirtschaftsabgabe	2113	3113	12	42.162,32	39.000,00	3.162,32	42.232,27	39.000,00	3.232,27
<b>SU 21 / 31</b>	<b>Summe Erträge / Einzahlungen operative Gebarung</b>				<b>335.611,97</b>	<b>317.000,00</b>	<b>18.611,97</b>	<b>304.292,45</b>	<b>317.000,00</b>	<b>-12.707,55</b>
1/852000-400000	Geringwertige Wirtschaftsgüter	2221	3221	23		500,00	-500,00		500,00	-500,00
1/852000-400100	Dienstkleidung	2221	3221	23		400,00	-400,00		400,00	-400,00
1/852000-413100	Biomüllbehältnisse	2221	3221	23	832,00	1.500,00	-668,00	832,00	1.500,00	-668,00
1/852000-510000	Bezüge VB der Verwaltung	2211	3211	20	4.683,47	5.300,00	-616,53	4.683,47	5.300,00	-616,53
1/852000-511000	Bezüge VB in handwerklicher Verwendung	2211	3211	20	34.457,28	34.400,00	57,28	34.457,28	34.400,00	57,28
1/852000-565000	Mehrleistungsvergütungen	2211	3211	20	4.747,42	4.700,00	47,42	4.747,42	4.700,00	47,42
1/852000-569000	Nebengebühren	2211	3211	20	3.958,14	4.400,00	-441,86	3.958,14	4.400,00	-441,86
1/852000-580000	DGB für Familienbeihilfen	2212	3212	20	1.861,64	1.900,00	-38,36	1.861,64	1.900,00	-38,36
1/852000-582000	Sonstige DGB zur sozialen Sicherheit	2212	3212	20	10.111,77	10.900,00	-788,23	10.111,77	10.900,00	-788,23
1/852000-588000	Kommunalsteuer	2212	3212	20	1.431,79	1.500,00	-68,21	1.431,79	1.500,00	-68,21
1/852000-592000	Dotierung von Rückstellungen für Jubiläumszuwendungen	2214			690,47	200,00	490,47			
1/852000-593000	Dotierung von Rückstellungen für nicht konsumierte Urlaube	2214			254,36		254,36			
1/852000-600000	Strom	2222	3222	24	687,98	700,00	-12,02	687,98	700,00	-12,02
1/852000-614000	Instandhaltung Gebäude	2224	3224	24	734,91	1.000,00	-265,09	734,91	1.000,00	-265,09
1/852000-614100	Wartungsverträge	2224	3224	24	2.888,82	3.100,00	-211,18	2.713,82	3.100,00	-386,18
1/852000-650000	Kreditzinsen - Darlehen 1 - 1.442.500	2241	3241	25	6.552,36	6.600,00	-47,64	6.552,36	6.600,00	-47,64

		MVAG	MVAG	QU	Ergebnisrechnung			Finanzierungsrechnung		
		EH	FH		RA 2020	VA 2020	RA - VA	RA 2020	VA 2020	RA - VA
1/852000-670000	Versicherungen	2222	3222	24	2.188,33	6.000,00	-3.811,67	2.188,33	6.000,00	-3.811,67
1/852000-680000	Planmäßige Abschreibung	2226			26.081,28	25.600,00	481,28			
1/852000-711000	Gebühren Benützung Gemeindeeinrichtungen	2225	3225	24	510,95	600,00	-89,05	510,95	600,00	-89,05
1/852000-720000	Verwaltungsaufwand	2225	3225	24	12.568,17	11.600,00	968,17	12.568,17	11.600,00	968,17
1/852000-724000	Reisegebühren	2225	3225	24	224,95	400,00	-175,05	224,95	400,00	-175,05
1/852000-728000	Restmüll, Sperrmüll	2225	3225	24	84.572,58	80.000,00	4.572,58	83.404,47	80.000,00	3.404,47
1/852000-728100	Problemstoffe	2225	3225	24	5.381,06	5.500,00	-118,94	5.136,45	5.500,00	-363,55
1/852000-728200	Biomüll	2225	3225	24	48.830,55	43.000,00	5.830,55	47.720,14	43.000,00	4.720,14
1/852000-728300	Altstoffe	2225	3225	24	31.891,10	27.000,00	4.891,10	31.607,42	27.000,00	4.607,42
1/852000-728400	Kompostplatz	2225	3225	24	7.182,00	11.300,00	-4.118,00	7.182,00	11.300,00	-4.118,00
1/852000-728600	Entgelte für sonstige Leistungen	2225	3225	24	5.595,72	6.500,00	-904,28	5.595,72	6.500,00	-904,28
1/852000-729910	Sonstige Aufwendungen - Rückzahlung Darlehen Müll an operative Gebarung	2225	3225	24	19.000,00		19.000,00	19.000,00		19.000,00
1/852000-752000	Abfallbeseitigungsverband	2231	3231	26	14.962,50	15.000,00	-37,50	14.962,50	15.000,00	-37,50
<b>SU 22 / 32</b>	<b>Summe Aufwendungen / Auszahlungen operative Gebarung</b>				<b>332.881,60</b>	<b>309.600,00</b>	<b>23.281,60</b>	<b>302.873,68</b>	<b>283.800,00</b>	<b>19.073,68</b>
<b>SA 0 / SA 1</b>	<b>(0) Nettoergebnis (21 - 22) / (1) Geldfluss operative Gebarung (31 - 32)</b>				<b>2.730,37</b>	<b>7.400,00</b>	<b>-4.669,63</b>	<b>1.418,77</b>	<b>33.200,00</b>	<b>-31.781,23</b>
<b>SU 23</b>	<b>Summe Haushaltsrücklagen</b>				<b>0,00</b>	<b>0,00</b>	<b>0,00</b>	<b>0,00</b>	<b>0,00</b>	<b>0,00</b>
<b>SA00</b>	<b>Nettoergebnis nach Zuw./Entn. Haushaltsrücklagen (Saldo 0 +/- SU23)</b>				<b>2.730,37</b>	<b>7.400,00</b>	<b>-4.669,63</b>			
<b>Investive Gebarung</b>										
<b>SU 33</b>	<b>Summe Einzahlungen investive Gebarung</b>							<b>0,00</b>	<b>0,00</b>	<b>0,00</b>
1/852000-042000	Amts-, Betriebs- und Geschäftsausstattung		3415	41				30.743,65	40.500,00	-9.756,35
<b>SU 34</b>	<b>Summe Auszahlungen investive Gebarung</b>							<b>30.743,65</b>	<b>40.500,00</b>	<b>-9.756,35</b>
<b>SA2</b>	<b>Saldo (2) Geldfluss aus der Investiven Gebarung (33 - 34)</b>							<b>-30.743,65</b>	<b>-40.500,00</b>	<b>9.756,35</b>
<b>SA3</b>	<b>Saldo (3) Nettofinanzierungssaldo (Saldo 1 + Saldo 2)</b>							<b>-29.324,88</b>	<b>-7.300,00</b>	<b>-22.024,88</b>
<b>Finanzierungstätigkeit</b>										
<b>SU 35</b>	<b>Summe Einzahlungen aus der Finanzierungstätigkeit</b>							<b>0,00</b>	<b>0,00</b>	<b>0,00</b>
1/852000-346000	Tilgung Bankdarlehen - Darlehen 1 - 1.442.500		3614	65				32.585,44	32.600,00	-14,56
<b>SU 36</b>	<b>Summe Auszahlungen aus der Finanzierungstätigkeit</b>							<b>32.585,44</b>	<b>32.600,00</b>	<b>-14,56</b>
<b>SA4</b>	<b>Saldo (4) Geldfluss aus der Finanzierungstätigkeit (35 - 36)</b>							<b>-32.585,44</b>	<b>-32.600,00</b>	<b>14,56</b>
<b>SA5</b>	<b>Saldo (5) Geldfluss aus der voranschlagswirksamen Gebarung (Saldo 3 + Saldo 4)</b>							<b>-61.910,32</b>	<b>-39.900,00</b>	<b>-22.010,32</b>
<b>853</b>	<b>Betriebe für die Errichtung und Verwaltung von Wohn- und Ge</b>									
<b>853000</b>	<b>Kebaphaus</b>									
<b>Operative Gebarung</b>										
2/853000+811000	Miet- und Pachtertrag	2115	3115	14	8.697,14	7.000,00	1.697,14	9.319,18	7.000,00	2.319,18
<b>SU 21 / 31</b>	<b>Summe Erträge / Einzahlungen operative Gebarung</b>				<b>8.697,14</b>	<b>7.000,00</b>	<b>1.697,14</b>	<b>9.319,18</b>	<b>7.000,00</b>	<b>2.319,18</b>

		MVAG	MVAG	QU	Ergebnisrechnung			Finanzierungsrechnung		
		EH	FH		RA 2020	VA 2020	RA - VA	RA 2020	VA 2020	RA - VA
1/853000-614000	Instandhaltung Gebäude	2224	3224	24		100,00	-100,00		100,00	-100,00
1/853000-670000	Versicherungen	2222	3222	24	56,85	100,00	-43,15	56,85	100,00	-43,15
1/853000-680000	Planmäßige Abschreibung	2226			695,63	700,00	-4,37			
1/853000-711000	Gebühren Benützung Gemeindeeinrichtungen	2225	3225	24	320,46	400,00	-79,54	320,46	400,00	-79,54
1/853000-728000	Entgelte für sonstige Leistungen	2225	3225	24		100,00	-100,00		100,00	-100,00
<b>SU 22 / 32</b>	<b>Summe Aufwendungen / Auszahlungen operative Gebarung</b>				<b>1.072,94</b>	<b>1.400,00</b>	<b>-327,06</b>	<b>377,31</b>	<b>700,00</b>	<b>-322,69</b>
<b>SA 0 / SA 1</b>	<b>(0) Nettoergebnis (21 - 22) / (1) Geldfluss operative Gebarung (31 - 32)</b>				<b>7.624,20</b>	<b>5.600,00</b>	<b>2.024,20</b>	<b>8.941,87</b>	<b>6.300,00</b>	<b>2.641,87</b>
<b>SU 23</b>	<b>Summe Haushaltsrücklagen</b>				<b>0,00</b>	<b>0,00</b>	<b>0,00</b>	<b>0,00</b>	<b>0,00</b>	<b>0,00</b>
<b>SA00</b>	<b>Nettoergebnis nach Zuw./Entn. Haushaltsrücklagen (Saldo 0 +/- SU23)</b>				<b>7.624,20</b>	<b>5.600,00</b>	<b>2.024,20</b>			
<b>Investive Gebarung</b>										
<b>SU 33</b>	<b>Summe Einzahlungen investive Gebarung</b>							<b>0,00</b>	<b>0,00</b>	<b>0,00</b>
<b>SU 34</b>	<b>Summe Auszahlungen investive Gebarung</b>							<b>0,00</b>	<b>0,00</b>	<b>0,00</b>
<b>SA2</b>	<b>Saldo (2) Geldfluss aus der Investiven Gebarung (33 - 34)</b>							<b>0,00</b>	<b>0,00</b>	<b>0,00</b>
<b>SA3</b>	<b>Saldo (3) Nettofinanzierungssaldo (Saldo 1 + Saldo 2)</b>							<b>8.941,87</b>	<b>6.300,00</b>	<b>2.641,87</b>
<b>Finanzierungstätigkeit</b>										
<b>SU 35</b>	<b>Summe Einzahlungen aus der Finanzierungstätigkeit</b>							<b>0,00</b>	<b>0,00</b>	<b>0,00</b>
<b>SU 36</b>	<b>Summe Auszahlungen aus der Finanzierungstätigkeit</b>							<b>0,00</b>	<b>0,00</b>	<b>0,00</b>
<b>SA4</b>	<b>Saldo (4) Geldfluss aus der Finanzierungstätigkeit (35 - 36)</b>							<b>0,00</b>	<b>0,00</b>	<b>0,00</b>
<b>SA5</b>	<b>Saldo (5) Geldfluss aus der voranschlagswirksamen Gebarung (Saldo 3 + Saldo 4)</b>							<b>8.941,87</b>	<b>6.300,00</b>	<b>2.641,87</b>
<b>853100</b>	<b>Kaiserbahnhof</b>									
<b>Operative Gebarung</b>										
2/853100+811000	Miet- und Pachtertrag	2115	3115	14	12.000,00	11.000,00	1.000,00	-2.745,61	6.000,00	-8.745,61
2/853100+813000	Erträge aus der Auflösung von Investitionszuschüssen (Kapitaltransfers)	2127			7.685,82	7.700,00	-14,18			
2/853100+828000	Sonstige Einnahmen Kaiserbahnhof	2116	3116	18	1.850,00		1.850,00	1.850,00		1.850,00
<b>SU 21 / 31</b>	<b>Summe Erträge / Einzahlungen operative Gebarung</b>				<b>21.535,82</b>	<b>18.700,00</b>	<b>2.835,82</b>	<b>-895,61</b>	<b>6.000,00</b>	<b>-6.895,61</b>
1/853100-400000	Geringwertige Wirtschaftsgüter	2221	3221	23	196,59	500,00	-303,41	196,59	500,00	-303,41
1/853100-600000	Strom	2222	3222	24	-4.697,58	18.000,00	-22.697,58	57,41	18.000,00	-17.942,59
1/853100-600100	Gas	2222	3222	24	4.127,86	9.000,00	-4.872,14	4.127,86	9.000,00	-4.872,14
1/853100-600200	Wasser	2222	3222	24	1.250,64	1.700,00	-449,36	1.250,64	1.700,00	-449,36
1/853100-614000	Instandhaltung Gebäude	2224	3224	24	145.514,07	202.300,00	-56.785,93	145.487,88	202.300,00	-56.812,12
1/853100-614100	Wartungsverträge	2224	3224	24	4.174,36	5.700,00	-1.525,64	4.009,24	5.700,00	-1.690,76
1/853100-670000	Versicherungen	2222	3222	24	2.070,87	2.200,00	-129,13	2.070,87	2.200,00	-129,13
1/853100-680000	Planmäßige Abschreibung	2226			53.961,77	54.000,00	-38,23			
1/853100-711000	Gebühren Benützung Gemeindeeinrichtungen	2225	3225	24	5.232,95	5.300,00	-67,05	5.232,95	5.300,00	-67,05

		MVAG	MVAG	QU	Ergebnisrechnung			Finanzierungsrechnung		
		EH	FH		RA 2020	VA 2020	RA - VA	RA 2020	VA 2020	RA - VA
1/853100-728000	Entgelte für sonstige Leistungen	2225	3225	24	5.888,14	7.500,00	-1.611,86	6.246,19	7.500,00	-1.253,81
<b>SU 22 / 32</b>	<b>Summe Aufwendungen / Auszahlungen operative Gebarung</b>				<b>217.719,67</b>	<b>306.200,00</b>	<b>-88.480,33</b>	<b>168.679,63</b>	<b>252.200,00</b>	<b>-83.520,37</b>
<b>SA 0 / SA 1</b>	<b>(0) Nettoergebnis (21 - 22) / (1) Geldfluss operative Gebarung (31 - 32)</b>				<b>-196.183,85</b>	<b>-287.500,00</b>	<b>91.316,15</b>	<b>-169.575,24</b>	<b>-246.200,00</b>	<b>76.624,76</b>
<b>SU 23</b>	<b>Summe Haushaltsrücklagen</b>				<b>0,00</b>	<b>0,00</b>	<b>0,00</b>	<b>0,00</b>	<b>0,00</b>	<b>0,00</b>
<b>SA00</b>	<b>Nettoergebnis nach Zuw./Entn. Haushaltsrücklagen (Saldo 0 +/- SU23)</b>				<b>-196.183,85</b>	<b>-287.500,00</b>	<b>91.316,15</b>			
<b>Investive Gebarung</b>										
<b>SU 33</b>	<b>Summe Einzahlungen investive Gebarung</b>							<b>0,00</b>	<b>0,00</b>	<b>0,00</b>
1/853100-010000	Gebäude und Bauten		3413	40				435,70		435,70
<b>SU 34</b>	<b>Summe Auszahlungen investive Gebarung</b>							<b>435,70</b>	<b>0,00</b>	<b>435,70</b>
<b>SA2</b>	<b>Saldo (2) Geldfluss aus der Investiven Gebarung (33 - 34)</b>							<b>-435,70</b>	<b>0,00</b>	<b>-435,70</b>
<b>SA3</b>	<b>Saldo (3) Nettofinanzierungssaldo (Saldo 1 + Saldo 2)</b>							<b>-170.010,94</b>	<b>-246.200,00</b>	<b>76.189,06</b>
<b>Finanzierungstätigkeit</b>										
<b>SU 35</b>	<b>Summe Einzahlungen aus der Finanzierungstätigkeit</b>							<b>0,00</b>	<b>0,00</b>	<b>0,00</b>
<b>SU 36</b>	<b>Summe Auszahlungen aus der Finanzierungstätigkeit</b>							<b>0,00</b>	<b>0,00</b>	<b>0,00</b>
<b>SA4</b>	<b>Saldo (4) Geldfluss aus der Finanzierungstätigkeit (35 - 36)</b>							<b>0,00</b>	<b>0,00</b>	<b>0,00</b>
<b>SA5</b>	<b>Saldo (5) Geldfluss aus der voranschlagswirksamen Gebarung (Saldo 3 + Saldo 4)</b>							<b>-170.010,94</b>	<b>-246.200,00</b>	<b>76.189,06</b>
<b>853200 Schlossplatz 9</b>										
<b>Operative Gebarung</b>										
2/853200+811000	Miet- und Pachtertrag	2115	3115	14	27.110,01	22.000,00	5.110,01	27.064,29	22.000,00	5.064,29
2/853200+828000	Rückersätze von Aufwendungen	2116	3116	18	4.777,84		4.777,84	4.777,84		4.777,84
<b>SU 21 / 31</b>	<b>Summe Erträge / Einzahlungen operative Gebarung</b>				<b>31.887,85</b>	<b>22.000,00</b>	<b>9.887,85</b>	<b>31.842,13</b>	<b>22.000,00</b>	<b>9.842,13</b>
1/853200-614000	Instandhaltung Gebäude	2224	3224	24	34.775,17	33.700,00	1.075,17	34.775,17	33.700,00	1.075,17
1/853200-728000	Aufwand Schlossplatz 9	2225	3225	24	10.426,99	9.000,00	1.426,99	10.426,99	9.000,00	1.426,99
<b>SU 22 / 32</b>	<b>Summe Aufwendungen / Auszahlungen operative Gebarung</b>				<b>45.202,16</b>	<b>42.700,00</b>	<b>2.502,16</b>	<b>45.202,16</b>	<b>42.700,00</b>	<b>2.502,16</b>
<b>SA 0 / SA 1</b>	<b>(0) Nettoergebnis (21 - 22) / (1) Geldfluss operative Gebarung (31 - 32)</b>				<b>-13.314,31</b>	<b>-20.700,00</b>	<b>7.385,69</b>	<b>-13.360,03</b>	<b>-20.700,00</b>	<b>7.339,97</b>
<b>SU 23</b>	<b>Summe Haushaltsrücklagen</b>				<b>0,00</b>	<b>0,00</b>	<b>0,00</b>	<b>0,00</b>	<b>0,00</b>	<b>0,00</b>
<b>SA00</b>	<b>Nettoergebnis nach Zuw./Entn. Haushaltsrücklagen (Saldo 0 +/- SU23)</b>				<b>-13.314,31</b>	<b>-20.700,00</b>	<b>7.385,69</b>			
<b>Investive Gebarung</b>										
<b>SU 33</b>	<b>Summe Einzahlungen investive Gebarung</b>							<b>0,00</b>	<b>0,00</b>	<b>0,00</b>
<b>SU 34</b>	<b>Summe Auszahlungen investive Gebarung</b>							<b>0,00</b>	<b>0,00</b>	<b>0,00</b>
<b>SA2</b>	<b>Saldo (2) Geldfluss aus der Investiven Gebarung (33 - 34)</b>							<b>0,00</b>	<b>0,00</b>	<b>0,00</b>
<b>SA3</b>	<b>Saldo (3) Nettofinanzierungssaldo (Saldo 1 + Saldo 2)</b>							<b>-13.360,03</b>	<b>-20.700,00</b>	<b>7.339,97</b>
<b>Finanzierungstätigkeit</b>										
<b>SU 35</b>	<b>Summe Einzahlungen aus der Finanzierungstätigkeit</b>							<b>0,00</b>	<b>0,00</b>	<b>0,00</b>
<b>SU 36</b>	<b>Summe Auszahlungen aus der Finanzierungstätigkeit</b>							<b>0,00</b>	<b>0,00</b>	<b>0,00</b>
<b>SA4</b>	<b>Saldo (4) Geldfluss aus der Finanzierungstätigkeit (35 - 36)</b>							<b>0,00</b>	<b>0,00</b>	<b>0,00</b>

		MVAG	MVAG	QU	Ergebnisrechnung			Finanzierungsrechnung		
		EH	FH		RA 2020	VA 2020	RA - VA	RA 2020	VA 2020	RA - VA
<b>SA5</b>	<b>Saldo (5) Geldfluss aus der voranschlagswirksamen Gebarung (Saldo 3 + Saldo 4)</b>							<b>-13.360,03</b>	<b>-20.700,00</b>	<b>7.339,97</b>
<b>853300</b>	<b>Schlossplatz 10</b>									
<b>Operative Gebarung</b>										
2/853300+811000	Mieten, Betriebskosten	2115	3115	14	72.330,54	67.000,00	5.330,54	71.851,49	67.000,00	4.851,49
<b>SU 21 / 31</b>	<b>Summe Erträge / Einzahlungen operative Gebarung</b>				<b>72.330,54</b>	<b>67.000,00</b>	<b>5.330,54</b>	<b>71.851,49</b>	<b>67.000,00</b>	<b>4.851,49</b>
1/853300-614000	Instandhaltung Gebäude	2224	3224	24	4.925,77	5.000,00	-74,23	4.925,77	5.000,00	-74,23
1/853300-650000	Kreditzinsen	2241	3241	25	1.446,25	1.400,00	46,25	1.446,25	1.400,00	46,25
1/853300-680000	Planmäßige Abschreibung	2226			22.361,36	22.400,00	-38,64			
1/853300-728000	Aufwand Schlossplatz 10	2225	3225	24	17.261,89	12.000,00	5.261,89	17.261,89	12.000,00	5.261,89
<b>SU 22 / 32</b>	<b>Summe Aufwendungen / Auszahlungen operative Gebarung</b>				<b>45.995,27</b>	<b>40.800,00</b>	<b>5.195,27</b>	<b>23.633,91</b>	<b>18.400,00</b>	<b>5.233,91</b>
<b>SA 0 / SA 1</b>	<b>(0) Nettoergebnis (21 - 22) / (1) Geldfluss operative Gebarung (31 - 32)</b>				<b>26.335,27</b>	<b>26.200,00</b>	<b>135,27</b>	<b>48.217,58</b>	<b>48.600,00</b>	<b>-382,42</b>
<b>SU 23</b>	<b>Summe Haushaltsrücklagen</b>				<b>0,00</b>	<b>0,00</b>	<b>0,00</b>	<b>0,00</b>	<b>0,00</b>	<b>0,00</b>
<b>SA00</b>	<b>Nettoergebnis nach Zuw./Entn. Haushaltsrücklagen (Saldo 0 +/- SU23)</b>				<b>26.335,27</b>	<b>26.200,00</b>	<b>135,27</b>			
<b>Investive Gebarung</b>										
<b>SU 33</b>	<b>Summe Einzahlungen investive Gebarung</b>							<b>0,00</b>	<b>0,00</b>	<b>0,00</b>
<b>SU 34</b>	<b>Summe Auszahlungen investive Gebarung</b>							<b>0,00</b>	<b>0,00</b>	<b>0,00</b>
<b>SA2</b>	<b>Saldo (2) Geldfluss aus der Investiven Gebarung (33 - 34)</b>							<b>0,00</b>	<b>0,00</b>	<b>0,00</b>
<b>SA3</b>	<b>Saldo (3) Nettofinanzierungssaldo (Saldo 1 + Saldo 2)</b>							<b>48.217,58</b>	<b>48.600,00</b>	<b>-382,42</b>
<b>Finanzierungstätigkeit</b>										
<b>SU 35</b>	<b>Summe Einzahlungen aus der Finanzierungstätigkeit</b>							<b>0,00</b>	<b>0,00</b>	<b>0,00</b>
1/853300-346000	Tilgung Bankdarlehen		3614	65				50.000,00	50.000,00	
<b>SU 36</b>	<b>Summe Auszahlungen aus der Finanzierungstätigkeit</b>							<b>50.000,00</b>	<b>50.000,00</b>	<b>0,00</b>
<b>SA4</b>	<b>Saldo (4) Geldfluss aus der Finanzierungstätigkeit (35 - 36)</b>							<b>-50.000,00</b>	<b>-50.000,00</b>	<b>0,00</b>
<b>SA5</b>	<b>Saldo (5) Geldfluss aus der voranschlagswirksamen Gebarung (Saldo 3 + Saldo 4)</b>							<b>-1.782,42</b>	<b>-1.400,00</b>	<b>-382,42</b>
<b>853400</b>	<b>Eduard Hartmann-Platz 1+2</b>									
<b>Operative Gebarung</b>										
2/853400+811000	Miet- und Pachtertrag	2115	3115	14	95.962,62	93.000,00	2.962,62	95.931,10	93.000,00	2.931,10
<b>SU 21 / 31</b>	<b>Summe Erträge / Einzahlungen operative Gebarung</b>				<b>95.962,62</b>	<b>93.000,00</b>	<b>2.962,62</b>	<b>95.931,10</b>	<b>93.000,00</b>	<b>2.931,10</b>
1/853400-614000	Instandhaltung Gebäude	2224	3224	24	1.495,82	5.000,00	-3.504,18	1.495,82	5.000,00	-3.504,18
1/853400-728000	Aufwand Eduard Hartmann-Platz 1+2	2225	3225	24	4.699,85	8.000,00	-3.300,15	4.699,85	8.000,00	-3.300,15
<b>SU 22 / 32</b>	<b>Summe Aufwendungen / Auszahlungen operative Gebarung</b>				<b>6.195,67</b>	<b>13.000,00</b>	<b>-6.804,33</b>	<b>6.195,67</b>	<b>13.000,00</b>	<b>-6.804,33</b>
<b>SA 0 / SA 1</b>	<b>(0) Nettoergebnis (21 - 22) / (1) Geldfluss operative Gebarung (31 - 32)</b>				<b>89.766,95</b>	<b>80.000,00</b>	<b>9.766,95</b>	<b>89.735,43</b>	<b>80.000,00</b>	<b>9.735,43</b>
<b>SU 23</b>	<b>Summe Haushaltsrücklagen</b>				<b>0,00</b>	<b>0,00</b>	<b>0,00</b>	<b>0,00</b>	<b>0,00</b>	<b>0,00</b>
<b>SA00</b>	<b>Nettoergebnis nach Zuw./Entn. Haushaltsrücklagen (Saldo 0 +/- SU23)</b>				<b>89.766,95</b>	<b>80.000,00</b>	<b>9.766,95</b>			
<b>Investive Gebarung</b>										
<b>SU 33</b>	<b>Summe Einzahlungen investive Gebarung</b>							<b>0,00</b>	<b>0,00</b>	<b>0,00</b>

		MVAG	MVAG	QU	Ergebnisrechnung			Finanzierungsrechnung		
		EH	FH		RA 2020	VA 2020	RA - VA	RA 2020	VA 2020	RA - VA
SU 34	Summe Auszahlungen investive Gebarung							0,00	0,00	0,00
SA2	Saldo (2) Geldfluss aus der Investiven Gebarung (33 – 34)							0,00	0,00	0,00
SA3	Saldo (3) Nettofinanzierungssaldo (Saldo 1 + Saldo 2)							89.735,43	80.000,00	9.735,43
Finanzierungstätigkeit										
SU 35	Summe Einzahlungen aus der Finanzierungstätigkeit							0,00	0,00	0,00
SU 36	Summe Auszahlungen aus der Finanzierungstätigkeit							0,00	0,00	0,00
SA4	Saldo (4) Geldfluss aus der Finanzierungstätigkeit (35 – 36)							0,00	0,00	0,00
SA5	Saldo (5) Geldfluss aus der voranschlagswirksamen Gebarung (Saldo 3 + Saldo 4)							89.735,43	80.000,00	9.735,43
853410 Eduard Hartmann-Platz 1+2 WEG										
Operative Gebarung										
SU 21 / 31	Summe Erträge / Einzahlungen operative Gebarung				0,00	0,00	0,00	0,00	0,00	0,00
1/853410-614000	Instandhaltung Gebäude	2224	3224	24	12.800,66	26.200,00	-13.399,34	12.800,66	26.200,00	-13.399,34
1/853410-728000	Verwaltungskosten	2225	3225	24	4.541,80	4.500,00	41,80	4.541,80	4.500,00	41,80
1/853410-728100	Betriebskosten	2225	3225	24	23.634,83	23.000,00	634,83	23.634,83	23.000,00	634,83
SU 22 / 32	Summe Aufwendungen / Auszahlungen operative Gebarung				40.977,29	53.700,00	-12.722,71	40.977,29	53.700,00	-12.722,71
SA 0 / SA 1	(0) Nettoergebnis (21 - 22) / (1) Geldfluss operative Gebarung (31 – 32)				-40.977,29	-53.700,00	12.722,71	-40.977,29	-53.700,00	12.722,71
2/853410+894000	Entnahmen von zweckgebundenen Haushaltsrücklagen	2301			13.649,05	26.200,00	-12.550,95			
1/853410-794000	Zuweisung an zweckgebundene Haushaltsrücklagen	2401			9.223,20	9.300,00	76,80			
SU 23	Summe Haushaltsrücklagen				4.425,85	16.900,00	-12.474,15	0,00	0,00	0,00
SA00	Nettoergebnis nach Zuw./Entn. Haushaltsrücklagen (Saldo 0 +/- SU23)				-36.551,44	-36.800,00	248,56			
Investive Gebarung										
SU 33	Summe Einzahlungen investive Gebarung							0,00	0,00	0,00
SU 34	Summe Auszahlungen investive Gebarung							0,00	0,00	0,00
SA2	Saldo (2) Geldfluss aus der Investiven Gebarung (33 – 34)							0,00	0,00	0,00
SA3	Saldo (3) Nettofinanzierungssaldo (Saldo 1 + Saldo 2)							-40.977,29	-53.700,00	12.722,71
Finanzierungstätigkeit										
SU 35	Summe Einzahlungen aus der Finanzierungstätigkeit							0,00	0,00	0,00
SU 36	Summe Auszahlungen aus der Finanzierungstätigkeit							0,00	0,00	0,00
SA4	Saldo (4) Geldfluss aus der Finanzierungstätigkeit (35 – 36)							0,00	0,00	0,00
SA5	Saldo (5) Geldfluss aus der voranschlagswirksamen Gebarung (Saldo 3 + Saldo 4)							-40.977,29	-53.700,00	12.722,71
853500 Parkplatz Franz Joseph-Platz										
Operative Gebarung										
2/853500+811000	Miet- und Pachtertrag	2115	3115	14	5.921,86	5.700,00	221,86	5.921,86	5.700,00	221,86
SU 21 / 31	Summe Erträge / Einzahlungen operative Gebarung				5.921,86	5.700,00	221,86	5.921,86	5.700,00	221,86

		MVAG	MVAG	QU	Ergebnisrechnung			Finanzierungsrechnung		
		EH	FH		RA 2020	VA 2020	RA - VA	RA 2020	VA 2020	RA - VA
1/853500-619000	Instandhaltung von Sonderanlagen	2224	3224	24		500,00	-500,00		500,00	-500,00
1/853500-619100	Instandhaltung von Sonderanlagen - Wartungsverträge	2224	3224	24		500,00	-500,00		500,00	-500,00
1/853500-670000	Versicherungen	2222	3222	24	260,05	300,00	-39,95	260,05	300,00	-39,95
1/853500-680000	Planmäßige Abschreibung	2226			1.243,98	1.200,00	43,98			
1/853500-728000	Entgelte für sonstige Leistungen	2225	3225	24	18,00	500,00	-482,00	27,00	500,00	-473,00
<b>SU 22 / 32</b>	<b>Summe Aufwendungen / Auszahlungen operative Gebarung</b>				<b>1.522,03</b>	<b>3.000,00</b>	<b>-1.477,97</b>	<b>287,05</b>	<b>1.800,00</b>	<b>-1.512,95</b>
<b>SA 0 / SA 1</b>	<b>(0) Nettoergebnis (21 - 22) / (1) Geldfluss operative Gebarung (31 - 32)</b>				<b>4.399,83</b>	<b>2.700,00</b>	<b>1.699,83</b>	<b>5.634,81</b>	<b>3.900,00</b>	<b>1.734,81</b>
<b>SU 23</b>	<b>Summe Haushaltsrücklagen</b>				<b>0,00</b>	<b>0,00</b>	<b>0,00</b>	<b>0,00</b>	<b>0,00</b>	<b>0,00</b>
<b>SA00</b>	<b>Nettoergebnis nach Zuw./Entn. Haushaltsrücklagen (Saldo 0 +/- SU23)</b>				<b>4.399,83</b>	<b>2.700,00</b>	<b>1.699,83</b>			
<b>Investive Gebarung</b>										
<b>SU 33</b>	<b>Summe Einzahlungen investive Gebarung</b>							<b>0,00</b>	<b>0,00</b>	<b>0,00</b>
<b>SU 34</b>	<b>Summe Auszahlungen investive Gebarung</b>							<b>0,00</b>	<b>0,00</b>	<b>0,00</b>
<b>SA2</b>	<b>Saldo (2) Geldfluss aus der Investiven Gebarung (33 - 34)</b>							<b>0,00</b>	<b>0,00</b>	<b>0,00</b>
<b>SA3</b>	<b>Saldo (3) Nettofinanzierungssaldo (Saldo 1 + Saldo 2)</b>							<b>5.634,81</b>	<b>3.900,00</b>	<b>1.734,81</b>
<b>Finanzierungstätigkeit</b>										
<b>SU 35</b>	<b>Summe Einzahlungen aus der Finanzierungstätigkeit</b>							<b>0,00</b>	<b>0,00</b>	<b>0,00</b>
<b>SU 36</b>	<b>Summe Auszahlungen aus der Finanzierungstätigkeit</b>							<b>0,00</b>	<b>0,00</b>	<b>0,00</b>
<b>SA4</b>	<b>Saldo (4) Geldfluss aus der Finanzierungstätigkeit (35 - 36)</b>							<b>0,00</b>	<b>0,00</b>	<b>0,00</b>
<b>SA5</b>	<b>Saldo (5) Geldfluss aus der voranschlagswirksamen Gebarung (Saldo 3 + Saldo 4)</b>							<b>5.634,81</b>	<b>3.900,00</b>	<b>1.734,81</b>
<b>853600 Polizeiinspektion</b>										
<b>Operative Gebarung</b>										
2/853600+811000	Miet- und Pachtertrag	2115	3115	14	7.846,15	2.800,00	5.046,15	11.177,64	2.800,00	8.377,64
<b>SU 21 / 31</b>	<b>Summe Erträge / Einzahlungen operative Gebarung</b>				<b>7.846,15</b>	<b>2.800,00</b>	<b>5.046,15</b>	<b>11.177,64</b>	<b>2.800,00</b>	<b>8.377,64</b>
1/853600-614000	Instandhaltung Gebäude	2224	3224	24	2.540,04	2.500,00	40,04	2.540,04	2.500,00	40,04
1/853600-614100	Wartungsverträge	2224	3224	24	1.007,44	2.100,00	-1.092,56	692,44	2.100,00	-1.407,56
1/853600-670000	Versicherungen	2222	3222	24	552,17	600,00	-47,83	552,17	600,00	-47,83
1/853600-680000	Planmäßige Abschreibung	2226			8.962,11	9.000,00	-37,89			
1/853600-711000	Gebühren Benützung Gemeindeeinrichtungen	2225	3225	24	1.530,40	1.600,00	-69,60	1.530,40	1.600,00	-69,60
<b>SU 22 / 32</b>	<b>Summe Aufwendungen / Auszahlungen operative Gebarung</b>				<b>14.592,16</b>	<b>15.800,00</b>	<b>-1.207,84</b>	<b>5.315,05</b>	<b>6.800,00</b>	<b>-1.484,95</b>
<b>SA 0 / SA 1</b>	<b>(0) Nettoergebnis (21 - 22) / (1) Geldfluss operative Gebarung (31 - 32)</b>				<b>-6.746,01</b>	<b>-13.000,00</b>	<b>6.253,99</b>	<b>5.862,59</b>	<b>-4.000,00</b>	<b>9.862,59</b>
<b>SU 23</b>	<b>Summe Haushaltsrücklagen</b>				<b>0,00</b>	<b>0,00</b>	<b>0,00</b>	<b>0,00</b>	<b>0,00</b>	<b>0,00</b>
<b>SA00</b>	<b>Nettoergebnis nach Zuw./Entn. Haushaltsrücklagen (Saldo 0 +/- SU23)</b>				<b>-6.746,01</b>	<b>-13.000,00</b>	<b>6.253,99</b>			
<b>Investive Gebarung</b>										
<b>SU 33</b>	<b>Summe Einzahlungen investive Gebarung</b>							<b>0,00</b>	<b>0,00</b>	<b>0,00</b>
<b>SU 34</b>	<b>Summe Auszahlungen investive Gebarung</b>							<b>0,00</b>	<b>0,00</b>	<b>0,00</b>



		MVAG	MVAG	QU	Ergebnisrechnung			Finanzierungsrechnung		
		EH	FH		RA 2020	VA 2020	RA - VA	RA 2020	VA 2020	RA - VA
<b>SA2</b>	<b>Saldo (2) Geldfluss aus der Investiven Gebarung (33 – 34)</b>							<b>0,00</b>	<b>0,00</b>	<b>0,00</b>
<b>SA3</b>	<b>Saldo (3) Nettofinanzierungssaldo (Saldo 1 + Saldo 2)</b>							<b>5.862,59</b>	<b>-4.000,00</b>	<b>9.862,59</b>
<b>Finanzierungstätigkeit</b>										
<b>SU 35</b>	<b>Summe Einzahlungen aus der Finanzierungstätigkeit</b>							<b>0,00</b>	<b>0,00</b>	<b>0,00</b>
<b>SU 36</b>	<b>Summe Auszahlungen aus der Finanzierungstätigkeit</b>							<b>0,00</b>	<b>0,00</b>	<b>0,00</b>
<b>SA4</b>	<b>Saldo (4) Geldfluss aus der Finanzierungstätigkeit (35 – 36)</b>							<b>0,00</b>	<b>0,00</b>	<b>0,00</b>
<b>SA5</b>	<b>Saldo (5) Geldfluss aus der voranschlagswirksamen Gebarung (Saldo 3 + Saldo 4)</b>							<b>5.862,59</b>	<b>-4.000,00</b>	<b>9.862,59</b>
<b>853700 Bildungscampus - VS</b>										
<b>Operative Gebarung</b>										
<b>SU 21 / 31</b>	<b>Summe Erträge / Einzahlungen operative Gebarung</b>				<b>0,00</b>	<b>0,00</b>	<b>0,00</b>	<b>0,00</b>	<b>0,00</b>	<b>0,00</b>
1/853700-650000	Zinsen für Finanzschulden in Euro	2241	3241	25		1.000,00	-1.000,00		1.000,00	-1.000,00
5/853700-728000	Entgelte für sonstige Leistungen	2225	3225	24	680,83		680,83	680,83		680,83
<b>SU 22 / 32</b>	<b>Summe Aufwendungen / Auszahlungen operative Gebarung</b>				<b>680,83</b>	<b>1.000,00</b>	<b>-319,17</b>	<b>680,83</b>	<b>1.000,00</b>	<b>-319,17</b>
<b>SA 0 / SA 1</b>	<b>(0) Nettoergebnis (21 - 22) / (1) Geldfluss operative Gebarung (31 – 32)</b>				<b>-680,83</b>	<b>-1.000,00</b>	<b>319,17</b>	<b>-680,83</b>	<b>-1.000,00</b>	<b>319,17</b>
<b>SU 23</b>	<b>Summe Haushaltsrücklagen</b>				<b>0,00</b>	<b>0,00</b>	<b>0,00</b>	<b>0,00</b>	<b>0,00</b>	<b>0,00</b>
<b>SA00</b>	<b>Nettoergebnis nach Zuw./Entn. Haushaltsrücklagen (Saldo 0 +/- SU23)</b>				<b>-680,83</b>	<b>-1.000,00</b>	<b>319,17</b>			
<b>Investive Gebarung</b>										
6/853700+300000	Kapitaltransfers von Bund, Bundesfonds und Bundeskammern		3331	33				191.217,98		191.217,98
<b>SU 33</b>	<b>Summe Einzahlungen investive Gebarung</b>							<b>191.217,98</b>	<b>0,00</b>	<b>191.217,98</b>
5/853700-010000	Gebäude und Bauten		3413	40				148.803,52	6.720.000,00	-6.571.196,48
<b>SU 34</b>	<b>Summe Auszahlungen investive Gebarung</b>							<b>148.803,52</b>	<b>6.720.000,00</b>	<b>-6.571.196,48</b>
<b>SA2</b>	<b>Saldo (2) Geldfluss aus der Investiven Gebarung (33 – 34)</b>							<b>42.414,46</b>	<b>-6.720.000,00</b>	<b>6.762.414,46</b>
<b>SA3</b>	<b>Saldo (3) Nettofinanzierungssaldo (Saldo 1 + Saldo 2)</b>							<b>41.733,63</b>	<b>-6.721.000,00</b>	<b>6.762.733,63</b>
<b>Finanzierungstätigkeit</b>										
6/853700+346000	Darlehensaufnahme - Darlehen 1 - 8.850.000		3514	55				200.000,00	1.815.300,00	-1.615.300,00
6/853700+346100	Darlehensaufnahme - Darlehen 2 - 1.650.000		3514	55					1.530.800,00	-1.530.800,00
6/853700+346200	Darlehensaufnahme - Darlehen 3 - 0		3514	55					7.153.900,00	-7.153.900,00
<b>SU 35</b>	<b>Summe Einzahlungen aus der Finanzierungstätigkeit</b>							<b>200.000,00</b>	<b>10.500.000,00</b>	<b>-10.300.000,00</b>
<b>SU 36</b>	<b>Summe Auszahlungen aus der Finanzierungstätigkeit</b>							<b>0,00</b>	<b>0,00</b>	<b>0,00</b>
<b>SA4</b>	<b>Saldo (4) Geldfluss aus der Finanzierungstätigkeit (35 – 36)</b>							<b>200.000,00</b>	<b>10.500.000,00</b>	<b>-10.300.000,00</b>
<b>SA5</b>	<b>Saldo (5) Geldfluss aus der voranschlagswirksamen Gebarung (Saldo 3 + Saldo 4)</b>							<b>241.733,63</b>	<b>3.779.000,00</b>	<b>-3.537.266,37</b>

		MVAG	MVAG	QU	Ergebnisrechnung			Finanzierungsrechnung		
		EH	FH		RA 2020	VA 2020	RA - VA	RA 2020	VA 2020	RA - VA
<b>853710</b>	<b>Bildungscampus - Kindergarten</b>									
<b>Operative Gebarung</b>										
<b>SU 21 / 31</b>	<b>Summe Erträge / Einzahlungen operative Gebarung</b>				<b>0,00</b>	<b>0,00</b>	<b>0,00</b>	<b>0,00</b>	<b>0,00</b>	<b>0,00</b>
5/853710-728000	Entgelte für sonstige Leistungen	2225	3225	24	293,16		293,16	293,16		293,16
<b>SU 22 / 32</b>	<b>Summe Aufwendungen / Auszahlungen operative Gebarung</b>				<b>293,16</b>	<b>0,00</b>	<b>293,16</b>	<b>293,16</b>	<b>0,00</b>	<b>293,16</b>
<b>SA 0 / SA 1</b>	<b>(0) Nettoergebnis (21 - 22) / (1) Geldfluss operative Gebarung (31 - 32)</b>				<b>-293,16</b>	<b>0,00</b>	<b>-293,16</b>	<b>-293,16</b>	<b>0,00</b>	<b>-293,16</b>
<b>SU 23</b>	<b>Summe Haushaltsrücklagen</b>				<b>0,00</b>	<b>0,00</b>	<b>0,00</b>	<b>0,00</b>	<b>0,00</b>	<b>0,00</b>
<b>SA00</b>	<b>Nettoergebnis nach Zuw./Entn. Haushaltsrücklagen (Saldo 0 +/- SU23)</b>				<b>-293,16</b>	<b>0,00</b>	<b>-293,16</b>			
<b>Investive Gebarung</b>										
6/853710+300000	Kapitaltransfers von Bund, Bundesfonds und Bundeskammern		3331	33				97.320,39		97.320,39
<b>SU 33</b>	<b>Summe Einzahlungen investive Gebarung</b>							<b>97.320,39</b>	<b>0,00</b>	<b>97.320,39</b>
5/853710-010000	Gebäude und Bauten		3413	40				62.801,28	3.420.100,00	-3.357.298,72
<b>SU 34</b>	<b>Summe Auszahlungen investive Gebarung</b>							<b>62.801,28</b>	<b>3.420.100,00</b>	<b>-3.357.298,72</b>
<b>SA2</b>	<b>Saldo (2) Geldfluss aus der Investiven Gebarung (33 - 34)</b>							<b>34.519,11</b>	<b>-3.420.100,00</b>	<b>3.454.619,11</b>
<b>SA3</b>	<b>Saldo (3) Nettofinanzierungssaldo (Saldo 1 + Saldo 2)</b>							<b>34.225,95</b>	<b>-3.420.100,00</b>	<b>3.454.325,95</b>
<b>Finanzierungstätigkeit</b>										
<b>SU 35</b>	<b>Summe Einzahlungen aus der Finanzierungstätigkeit</b>							<b>0,00</b>	<b>0,00</b>	<b>0,00</b>
<b>SU 36</b>	<b>Summe Auszahlungen aus der Finanzierungstätigkeit</b>							<b>0,00</b>	<b>0,00</b>	<b>0,00</b>
<b>SA4</b>	<b>Saldo (4) Geldfluss aus der Finanzierungstätigkeit (35 - 36)</b>							<b>0,00</b>	<b>0,00</b>	<b>0,00</b>
<b>SA5</b>	<b>Saldo (5) Geldfluss aus der voranschlagswirksamen Gebarung (Saldo 3 + Saldo 4)</b>							<b>34.225,95</b>	<b>-3.420.100,00</b>	<b>3.454.325,95</b>
<b>853720</b>	<b>Bildungscampus - Kindertagesstätte</b>									
<b>Operative Gebarung</b>										
<b>SU 21 / 31</b>	<b>Summe Erträge / Einzahlungen operative Gebarung</b>				<b>0,00</b>	<b>0,00</b>	<b>0,00</b>	<b>0,00</b>	<b>0,00</b>	<b>0,00</b>
5/853720-728000	Entgelte für sonstige Leistungen	2225	3225	24	30,84		30,84	30,84		30,84
<b>SU 22 / 32</b>	<b>Summe Aufwendungen / Auszahlungen operative Gebarung</b>				<b>30,84</b>	<b>0,00</b>	<b>30,84</b>	<b>30,84</b>	<b>0,00</b>	<b>30,84</b>
<b>SA 0 / SA 1</b>	<b>(0) Nettoergebnis (21 - 22) / (1) Geldfluss operative Gebarung (31 - 32)</b>				<b>-30,84</b>	<b>0,00</b>	<b>-30,84</b>	<b>-30,84</b>	<b>0,00</b>	<b>-30,84</b>
<b>SU 23</b>	<b>Summe Haushaltsrücklagen</b>				<b>0,00</b>	<b>0,00</b>	<b>0,00</b>	<b>0,00</b>	<b>0,00</b>	<b>0,00</b>
<b>SA00</b>	<b>Nettoergebnis nach Zuw./Entn. Haushaltsrücklagen (Saldo 0 +/- SU23)</b>				<b>-30,84</b>	<b>0,00</b>	<b>-30,84</b>			
<b>Investive Gebarung</b>										
6/853720+300000	Kapitaltransfers von Bund, Bundesfonds und Bundeskammern		3331	33				10.239,72		10.239,72
<b>SU 33</b>	<b>Summe Einzahlungen investive Gebarung</b>							<b>10.239,72</b>	<b>0,00</b>	<b>10.239,72</b>
5/853720-010000	Gebäude und Bauten		3413	40				6.607,73	359.900,00	-353.292,27
<b>SU 34</b>	<b>Summe Auszahlungen investive Gebarung</b>							<b>6.607,73</b>	<b>359.900,00</b>	<b>-353.292,27</b>
<b>SA2</b>	<b>Saldo (2) Geldfluss aus der Investiven Gebarung (33 - 34)</b>							<b>3.631,99</b>	<b>-359.900,00</b>	<b>363.531,99</b>
<b>SA3</b>	<b>Saldo (3) Nettofinanzierungssaldo (Saldo 1 + Saldo 2)</b>							<b>3.601,15</b>	<b>-359.900,00</b>	<b>363.501,15</b>

		MVAG	MVAG	QU	Ergebnisrechnung			Finanzierungsrechnung		
		EH	FH		RA 2020	VA 2020	RA - VA	RA 2020	VA 2020	RA - VA
<b>Finanzierungstätigkeit</b>										
<b>SU 35</b>	Summe Einzahlungen aus der Finanzierungstätigkeit							0,00	0,00	0,00
<b>SU 36</b>	Summe Auszahlungen aus der Finanzierungstätigkeit							0,00	0,00	0,00
<b>SA4</b>	Saldo (4) Geldfluss aus der Finanzierungstätigkeit (35 – 36)							0,00	0,00	0,00
<b>SA5</b>	Saldo (5) Geldfluss aus der voranschlagswirksamen Gebarung (Saldo 3 + Saldo 4)							3.601,15	-359.900,00	363.501,15
<b>853800 Herzog Albrecht-Straße 1, Trafik Riedl</b>										
<b>Operative Gebarung</b>										
2/853800+811000	Miet- und Pachtertrag	2115	3115	14	297,65	100,00	197,65	297,65	100,00	197,65
<b>SU 21 / 31</b>	Summe Erträge / Einzahlungen operative Gebarung				<b>297,65</b>	<b>100,00</b>	<b>197,65</b>	<b>297,65</b>	<b>100,00</b>	<b>197,65</b>
1/853800-711000	Gebühren Benützung Gemeindeeinrichtungen	2225	3225	24	167,40	200,00	-32,60	167,40	200,00	-32,60
<b>SU 22 / 32</b>	Summe Aufwendungen / Auszahlungen operative Gebarung				<b>167,40</b>	<b>200,00</b>	<b>-32,60</b>	<b>167,40</b>	<b>200,00</b>	<b>-32,60</b>
<b>SA 0 / SA 1</b>	(0) Nettoergebnis (21 - 22) / (1) Geldfluss operative Gebarung (31 – 32)				<b>130,25</b>	<b>-100,00</b>	<b>230,25</b>	<b>130,25</b>	<b>-100,00</b>	<b>230,25</b>
<b>SU 23</b>	Summe Haushaltsrücklagen				<b>0,00</b>	<b>0,00</b>	<b>0,00</b>	<b>0,00</b>	<b>0,00</b>	<b>0,00</b>
<b>SA00</b>	Nettoergebnis nach Zuw./Entn. Haushaltsrücklagen (Saldo 0 +/- SU23)				<b>130,25</b>	<b>-100,00</b>	<b>230,25</b>			
<b>Investive Gebarung</b>										
<b>SU 33</b>	Summe Einzahlungen investive Gebarung							0,00	0,00	0,00
<b>SU 34</b>	Summe Auszahlungen investive Gebarung							0,00	0,00	0,00
<b>SA2</b>	Saldo (2) Geldfluss aus der Investiven Gebarung (33 – 34)							0,00	0,00	0,00
<b>SA3</b>	Saldo (3) Nettofinanzierungssaldo (Saldo 1 + Saldo 2)							130,25	-100,00	230,25
<b>Finanzierungstätigkeit</b>										
<b>SU 35</b>	Summe Einzahlungen aus der Finanzierungstätigkeit							0,00	0,00	0,00
<b>SU 36</b>	Summe Auszahlungen aus der Finanzierungstätigkeit							0,00	0,00	0,00
<b>SA4</b>	Saldo (4) Geldfluss aus der Finanzierungstätigkeit (35 – 36)							0,00	0,00	0,00
<b>SA5</b>	Saldo (5) Geldfluss aus der voranschlagswirksamen Gebarung (Saldo 3 + Saldo 4)							130,25	-100,00	230,25

		MVAG	MVAG	QU	Ergebnisrechnung			Finanzierungsrechnung		
		EH	FH		RA 2020	VA 2020	RA - VA	RA 2020	VA 2020	RA - VA
9 Finanzwirtschaft										
90	Gesonderte Verwaltung									
900	Gesonderte Verwaltung									
900000	Gesonderte Verwaltung									
Operative Gebarung										
2/900000+829911	Rückführung Darlehen Müll an operative Gebarung	2116	3116	18	19.000,00		19.000,00	19.000,00		19.000,00
SU 21 / 31	Summe Erträge / Einzahlungen operative Gebarung				19.000,00	0,00	19.000,00	19.000,00	0,00	19.000,00
1/900000-729910	Sonstige Aufwendungen	2225	3225	24	278.177,53	564.000,00	-285.822,47	278.177,53	564.000,00	-285.822,47
SU 22 / 32	Summe Aufwendungen / Auszahlungen operative Gebarung				278.177,53	564.000,00	-285.822,47	278.177,53	564.000,00	-285.822,47
SA 0 / SA 1	(0) Nettoergebnis (21 - 22) / (1) Geldfluss operative Gebarung (31 – 32)				-259.177,53	-564.000,00	304.822,47	-259.177,53	-564.000,00	304.822,47
SU 23	Summe Haushaltsrücklagen				0,00	0,00	0,00	0,00	0,00	0,00
SA00	Nettoergebnis nach Zuw./Entn. Haushaltsrücklagen (Saldo 0 +/- SU23)				-259.177,53	-564.000,00	304.822,47			
Investive Gebarung										
SU 33	Summe Einzahlungen investive Gebarung							0,00	0,00	0,00
SU 34	Summe Auszahlungen investive Gebarung							0,00	0,00	0,00
SA2	Saldo (2) Geldfluss aus der Investiven Gebarung (33 – 34)							0,00	0,00	0,00
SA3	Saldo (3) Nettofinanzierungssaldo (Saldo 1 + Saldo 2)							-259.177,53	-564.000,00	304.822,47
Finanzierungstätigkeit										
SU 35	Summe Einzahlungen aus der Finanzierungstätigkeit							0,00	0,00	0,00
SU 36	Summe Auszahlungen aus der Finanzierungstätigkeit							0,00	0,00	0,00
SA4	Saldo (4) Geldfluss aus der Finanzierungstätigkeit (35 – 36)							0,00	0,00	0,00
SA5	Saldo (5) Geldfluss aus der voranschlagswirksamen Gebarung (Saldo 3 + Saldo 4)							-259.177,53	-564.000,00	304.822,47
91	Kapitalvermögen und Stiftungen ohne eigene Rechtspers									
910	Geldverkehr									
910000	Geldverkehr									
Operative Gebarung										
2/910000+823000	Zinsen der Girokonten	2131	3131	14	23,79	100,00	-76,21	23,79	100,00	-76,21
SU 21 / 31	Summe Erträge / Einzahlungen operative Gebarung				23,79	100,00	-76,21	23,79	100,00	-76,21
1/910000-659000	Geldverkehrsspesen	2244	3244	24	4.187,67	6.500,00	-2.312,33	4.184,71	6.500,00	-2.315,29
SU 22 / 32	Summe Aufwendungen / Auszahlungen operative Gebarung				4.187,67	6.500,00	-2.312,33	4.184,71	6.500,00	-2.315,29
SA 0 / SA 1	(0) Nettoergebnis (21 - 22) / (1) Geldfluss operative Gebarung (31 – 32)				-4.163,88	-6.400,00	2.236,12	-4.160,92	-6.400,00	2.239,08
SU 23	Summe Haushaltsrücklagen				0,00	0,00	0,00	0,00	0,00	0,00
SA00	Nettoergebnis nach Zuw./Entn. Haushaltsrücklagen (Saldo 0 +/- SU23)				-4.163,88	-6.400,00	2.236,12			

		MVAG	MVAG	QU	Ergebnisrechnung			Finanzierungsrechnung		
		EH	FH		RA 2020	VA 2020	RA - VA	RA 2020	VA 2020	RA - VA
<b>Investive Gebarung</b>										
SU 33	Summe Einzahlungen investive Gebarung							0,00	0,00	0,00
SU 34	Summe Auszahlungen investive Gebarung							0,00	0,00	0,00
SA2	Saldo (2) Geldfluss aus der Investiven Gebarung (33 – 34)							0,00	0,00	0,00
SA3	Saldo (3) Nettofinanzierungssaldo (Saldo 1 + Saldo 2)							-4.160,92	-6.400,00	2.239,08
<b>Finanzierungstätigkeit</b>										
SU 35	Summe Einzahlungen aus der Finanzierungstätigkeit							0,00	0,00	0,00
SU 36	Summe Auszahlungen aus der Finanzierungstätigkeit							0,00	0,00	0,00
SA4	Saldo (4) Geldfluss aus der Finanzierungstätigkeit (35 – 36)							0,00	0,00	0,00
SA5	Saldo (5) Geldfluss aus der voranschlagswirksamen Gebarung (Saldo 3 + Saldo 4)							-4.160,92	-6.400,00	2.239,08
912	Rücklagen (soweit nicht aufteilbar)									
912000	Rücklagen soweit nicht aufgeteilt									
<b>Operative Gebarung</b>										
SU 21 / 31	Summe Erträge / Einzahlungen operative Gebarung				0,00	0,00	0,00	0,00	0,00	0,00
SU 22 / 32	Summe Aufwendungen / Auszahlungen operative Gebarung				0,00	0,00	0,00	0,00	0,00	0,00
SA 0 / SA 1	(0) Nettoergebnis (21 - 22) / (1) Geldfluss operative Gebarung (31 – 32)				0,00	0,00	0,00	0,00	0,00	0,00
1/912000-795009	Zuweisung an allgemeine Haushaltsrücklagen	2401			300.000,00		-300.000,00			
SU 23	Summe Haushaltsrücklagen				-300.000,00	0,00	-300.000,00	0,00	0,00	0,00
SA00	Nettoergebnis nach Zuw./Entn. Haushaltsrücklagen (Saldo 0 +/- SU23)				-300.000,00	0,00	-300.000,00			
<b>Investive Gebarung</b>										
SU 33	Summe Einzahlungen investive Gebarung							0,00	0,00	0,00
SU 34	Summe Auszahlungen investive Gebarung							0,00	0,00	0,00
SA2	Saldo (2) Geldfluss aus der Investiven Gebarung (33 – 34)							0,00	0,00	0,00
SA3	Saldo (3) Nettofinanzierungssaldo (Saldo 1 + Saldo 2)							0,00	0,00	0,00
<b>Finanzierungstätigkeit</b>										
SU 35	Summe Einzahlungen aus der Finanzierungstätigkeit							0,00	0,00	0,00
SU 36	Summe Auszahlungen aus der Finanzierungstätigkeit							0,00	0,00	0,00
SA4	Saldo (4) Geldfluss aus der Finanzierungstätigkeit (35 – 36)							0,00	0,00	0,00
SA5	Saldo (5) Geldfluss aus der voranschlagswirksamen Gebarung (Saldo 3 + Saldo 4)							0,00	0,00	0,00
92	Öffentliche Abgaben									
920	Ausschließliche Gemeindeabgaben									
920000	Ausschließliche Gemeindeabgaben									
<b>Operative Gebarung</b>										
2/920000+816000	NÖ Seuchenvorsorgeabgabe	2114	3114	13	479,22	500,00	-20,78	479,22	500,00	-20,78

		MVAG	MVAG	QU	Ergebnisrechnung			Finanzierungsrechnung		
		EH	FH		RA 2020	VA 2020	RA - VA	RA 2020	VA 2020	RA - VA
2/920000+828000	Forderungseintreibung	2116	3116	18		300,00	-300,00	136,50	300,00	-163,50
2/920000+830000	Grundsteuer A	2111	3111	10	9.173,56	9.000,00	173,56	8.963,87	9.000,00	-36,13
2/920000+831000	Grundsteuer B	2111	3111	10	476.725,43	384.000,00	92.725,43	476.611,27	384.000,00	92.611,27
2/920000+833100	Kommunalsteuer IZ NÖ SÜD	2111	3111	10	3.877.321,04	3.600.000,00	277.321,04	3.871.143,15	3.600.000,00	271.143,15
2/920000+833200	Kommunalsteuer Laxenburg	2111	3111	10	395.123,04	385.000,00	10.123,04	401.846,52	385.000,00	16.846,52
2/920000+837000	Lustbarkeitsabgabe	2111	3111	10	128.951,04	100.000,00	28.951,04	128.951,04	100.000,00	28.951,04
2/920000+838000	Hundeabgabe	2111	3111	10	9.034,00	8.400,00	634,00	8.814,00	8.400,00	414,00
2/920000+841000	Gebrauchsabgabe	2111	3111	10	34.030,23	33.500,00	530,23	34.030,23	33.500,00	530,23
2/920000+849000	Mahngebühr, Säumniszuschlag	2111	3111	10	1.129,55	1.500,00	-370,45	2.809,24	1.500,00	1.309,24
2/920000+850000	Aufschließungsbeitrag	2111	3111	10	80.987,01	50.000,00	30.987,01	74.178,08	76.000,00	-1.821,92
2/920000+856000	Verwaltungsabgabe	2111	3111	10	10.129,21	8.000,00	2.129,21	11.412,37	8.000,00	3.412,37
2/920000+856100	Totenbeschau	2111	3111	10	9.347,85	9.000,00	347,85	6.048,72	9.000,00	-2.951,28
2/920000+857000	Kommissionsgebühr	2111	3111	10		100,00	-100,00		100,00	-100,00
<b>SU 21 / 31</b>	<b>Summe Erträge / Einzahlungen operative Gebarung</b>				<b>5.032.431,18</b>	<b>4.589.300,00</b>	<b>443.131,18</b>	<b>5.025.424,21</b>	<b>4.615.300,00</b>	<b>410.124,21</b>
1/920000-710000	Forderungseintreibung	2225	3225	24	50,20	1.100,00	-1.049,80	50,20	1.100,00	-1.049,80
<b>SU 22 / 32</b>	<b>Summe Aufwendungen / Auszahlungen operative Gebarung</b>				<b>50,20</b>	<b>1.100,00</b>	<b>-1.049,80</b>	<b>50,20</b>	<b>1.100,00</b>	<b>-1.049,80</b>
<b>SA 0 / SA 1</b>	<b>(0) Nettoergebnis (21 - 22) / (1) Geldfluss operative Gebarung (31 - 32)</b>				<b>5.032.380,98</b>	<b>4.588.200,00</b>	<b>444.180,98</b>	<b>5.025.374,01</b>	<b>4.614.200,00</b>	<b>411.174,01</b>
<b>SU 23</b>	<b>Summe Haushaltsrücklagen</b>				<b>0,00</b>	<b>0,00</b>	<b>0,00</b>	<b>0,00</b>	<b>0,00</b>	<b>0,00</b>
<b>SA00</b>	<b>Nettoergebnis nach Zuw./Entn. Haushaltsrücklagen (Saldo 0 +/- SU23)</b>				<b>5.032.380,98</b>	<b>4.588.200,00</b>	<b>444.180,98</b>			
<b>Investive Gebarung</b>										
<b>SU 33</b>	<b>Summe Einzahlungen investive Gebarung</b>							<b>0,00</b>	<b>0,00</b>	<b>0,00</b>
<b>SU 34</b>	<b>Summe Auszahlungen investive Gebarung</b>							<b>0,00</b>	<b>0,00</b>	<b>0,00</b>
<b>SA2</b>	<b>Saldo (2) Geldfluss aus der Investiven Gebarung (33 - 34)</b>							<b>0,00</b>	<b>0,00</b>	<b>0,00</b>
<b>SA3</b>	<b>Saldo (3) Nettofinanzierungssaldo (Saldo 1 + Saldo 2)</b>							<b>5.025.374,01</b>	<b>4.614.200,00</b>	<b>411.174,01</b>
<b>Finanzierungstätigkeit</b>										
<b>SU 35</b>	<b>Summe Einzahlungen aus der Finanzierungstätigkeit</b>							<b>0,00</b>	<b>0,00</b>	<b>0,00</b>
<b>SU 36</b>	<b>Summe Auszahlungen aus der Finanzierungstätigkeit</b>							<b>0,00</b>	<b>0,00</b>	<b>0,00</b>
<b>SA4</b>	<b>Saldo (4) Geldfluss aus der Finanzierungstätigkeit (35 - 36)</b>							<b>0,00</b>	<b>0,00</b>	<b>0,00</b>
<b>SA5</b>	<b>Saldo (5) Geldfluss aus der voranschlagswirksamen Gebarung (Saldo 3 + Saldo 4)</b>							<b>5.025.374,01</b>	<b>4.614.200,00</b>	<b>411.174,01</b>
<b>921</b>	<b>Zwischen Ländern und Gemeinden geteilte Abgaben</b>									
<b>921000</b>	<b>Zwischen Ländern und Gemeinden geteilte Abgaben</b>									
<b>Operative Gebarung</b>										
2/921000+834000	Nächtigungstaxe	2111	3111	10	296,80	300,00	-3,20	296,80	300,00	-3,20
2/921000+834100	Interessentenbeitrag	2111	3111	10	59.116,59	5.700,00	53.416,59	59.116,59	5.700,00	53.416,59
<b>SU 21 / 31</b>	<b>Summe Erträge / Einzahlungen operative Gebarung</b>				<b>59.413,39</b>	<b>6.000,00</b>	<b>53.413,39</b>	<b>59.413,39</b>	<b>6.000,00</b>	<b>53.413,39</b>
<b>SU 22 / 32</b>	<b>Summe Aufwendungen / Auszahlungen operative Gebarung</b>				<b>0,00</b>	<b>0,00</b>	<b>0,00</b>	<b>0,00</b>	<b>0,00</b>	<b>0,00</b>
<b>SA 0 / SA 1</b>	<b>(0) Nettoergebnis (21 - 22) / (1) Geldfluss operative Gebarung (31 - 32)</b>				<b>59.413,39</b>	<b>6.000,00</b>	<b>53.413,39</b>	<b>59.413,39</b>	<b>6.000,00</b>	<b>53.413,39</b>

		MVAG	MVAG	QU	Ergebnisrechnung			Finanzierungsrechnung		
		EH	FH		RA 2020	VA 2020	RA - VA	RA 2020	VA 2020	RA - VA
SU 23	Summe Haushaltsrücklagen				0,00	0,00	0,00	0,00	0,00	0,00
SA00	Nettoergebnis nach Zuw./Entn. Haushaltsrücklagen (Saldo 0 +/- SU23)				59.413,39	6.000,00	53.413,39			
<b>Investive Gebarung</b>										
SU 33	Summe Einzahlungen investive Gebarung							0,00	0,00	0,00
SU 34	Summe Auszahlungen investive Gebarung							0,00	0,00	0,00
SA2	Saldo (2) Geldfluss aus der Investiven Gebarung (33 – 34)							0,00	0,00	0,00
SA3	Saldo (3) Nettofinanzierungssaldo (Saldo 1 + Saldo 2)							59.413,39	6.000,00	53.413,39
<b>Finanzierungstätigkeit</b>										
SU 35	Summe Einzahlungen aus der Finanzierungstätigkeit							0,00	0,00	0,00
SU 36	Summe Auszahlungen aus der Finanzierungstätigkeit							0,00	0,00	0,00
SA4	Saldo (4) Geldfluss aus der Finanzierungstätigkeit (35 – 36)							0,00	0,00	0,00
SA5	Saldo (5) Geldfluss aus der voranschlagswirksamen Gebarung (Saldo 3 + Saldo 4)							59.413,39	6.000,00	53.413,39
925	Ertragsanteile an gemeinschaftlichen Bundesabgaben									
925000	Ertragsanteile an gemeinschaftlichen Bundesabgaben									
<b>Operative Gebarung</b>										
2/925000+859400	Ertragsanteile nach dem ABVS	2112	3112	11	2.197.326,02	2.000.000,00	197.326,02	2.197.326,02	2.000.000,00	197.326,02
2/925000+871100	Kapitaltransfers aus Gemeinde-Bedarfszuweisungsmittel BZ II Covid-19 Pandemie	2121	3121	33	16.993,58		16.993,58	16.993,58		16.993,58
SU 21 / 31	Summe Erträge / Einzahlungen operative Gebarung				2.214.319,60	2.000.000,00	214.319,60	2.214.319,60	2.000.000,00	214.319,60
SU 22 / 32	Summe Aufwendungen / Auszahlungen operative Gebarung				0,00	0,00	0,00	0,00	0,00	0,00
SA 0 / SA 1	(0) Nettoergebnis (21 - 22) / (1) Geldfluss operative Gebarung (31 – 32)				2.214.319,60	2.000.000,00	214.319,60	2.214.319,60	2.000.000,00	214.319,60
SU 23	Summe Haushaltsrücklagen				0,00	0,00	0,00	0,00	0,00	0,00
SA00	Nettoergebnis nach Zuw./Entn. Haushaltsrücklagen (Saldo 0 +/- SU23)				2.214.319,60	2.000.000,00	214.319,60			
<b>Investive Gebarung</b>										
SU 33	Summe Einzahlungen investive Gebarung							0,00	0,00	0,00
SU 34	Summe Auszahlungen investive Gebarung							0,00	0,00	0,00
SA2	Saldo (2) Geldfluss aus der Investiven Gebarung (33 – 34)							0,00	0,00	0,00
SA3	Saldo (3) Nettofinanzierungssaldo (Saldo 1 + Saldo 2)							2.214.319,60	2.000.000,00	214.319,60
<b>Finanzierungstätigkeit</b>										
SU 35	Summe Einzahlungen aus der Finanzierungstätigkeit							0,00	0,00	0,00
SU 36	Summe Auszahlungen aus der Finanzierungstätigkeit							0,00	0,00	0,00
SA4	Saldo (4) Geldfluss aus der Finanzierungstätigkeit (35 – 36)							0,00	0,00	0,00
SA5	Saldo (5) Geldfluss aus der voranschlagswirksamen Gebarung (Saldo 3 + Saldo 4)							2.214.319,60	2.000.000,00	214.319,60

		MVAG	MVAG	QU	Ergebnisrechnung			Finanzierungsrechnung		
		EH	FH		RA 2020	VA 2020	RA - VA	RA 2020	VA 2020	RA - VA
<b>94</b>	<b>Finanzzuweisungen und Zuschüsse</b>									
<b>941</b>	<b>Sonstige Finanzzuweisungen nach dem FAG</b>									
<b>941000</b>	<b>Sonstige Finanzzuweisungen nach dem FAG</b>									
<b>Operative Gebarung</b>										
2/941000+860000	Transfers von Bund, Bundesfonds und Bundeskammern	2121	3121	15	14.235,00		14.235,00	14.235,00		14.235,00
<b>SU 21 / 31</b>	<b>Summe Erträge / Einzahlungen operative Gebarung</b>				<b>14.235,00</b>	<b>0,00</b>	<b>14.235,00</b>	<b>14.235,00</b>	<b>0,00</b>	<b>14.235,00</b>
<b>SU 22 / 32</b>	<b>Summe Aufwendungen / Auszahlungen operative Gebarung</b>				<b>0,00</b>	<b>0,00</b>	<b>0,00</b>	<b>0,00</b>	<b>0,00</b>	<b>0,00</b>
<b>SA 0 / SA 1</b>	<b>(0) Nettoergebnis (21 - 22) / (1) Geldfluss operative Gebarung (31 - 32)</b>				<b>14.235,00</b>	<b>0,00</b>	<b>14.235,00</b>	<b>14.235,00</b>	<b>0,00</b>	<b>14.235,00</b>
<b>SU 23</b>	<b>Summe Haushaltsrücklagen</b>				<b>0,00</b>	<b>0,00</b>	<b>0,00</b>	<b>0,00</b>	<b>0,00</b>	<b>0,00</b>
<b>SA00</b>	<b>Nettoergebnis nach Zuw./Entn. Haushaltsrücklagen (Saldo 0 +/- SU23)</b>				<b>14.235,00</b>	<b>0,00</b>	<b>14.235,00</b>			
<b>Investive Gebarung</b>										
<b>SU 33</b>	<b>Summe Einzahlungen investive Gebarung</b>							<b>0,00</b>	<b>0,00</b>	<b>0,00</b>
<b>SU 34</b>	<b>Summe Auszahlungen investive Gebarung</b>							<b>0,00</b>	<b>0,00</b>	<b>0,00</b>
<b>SA2</b>	<b>Saldo (2) Geldfluss aus der Investiven Gebarung (33 - 34)</b>							<b>0,00</b>	<b>0,00</b>	<b>0,00</b>
<b>SA3</b>	<b>Saldo (3) Nettofinanzierungssaldo (Saldo 1 + Saldo 2)</b>							<b>14.235,00</b>	<b>0,00</b>	<b>14.235,00</b>
<b>Finanzierungstätigkeit</b>										
<b>SU 35</b>	<b>Summe Einzahlungen aus der Finanzierungstätigkeit</b>							<b>0,00</b>	<b>0,00</b>	<b>0,00</b>
<b>SU 36</b>	<b>Summe Auszahlungen aus der Finanzierungstätigkeit</b>							<b>0,00</b>	<b>0,00</b>	<b>0,00</b>
<b>SA4</b>	<b>Saldo (4) Geldfluss aus der Finanzierungstätigkeit (35 - 36)</b>							<b>0,00</b>	<b>0,00</b>	<b>0,00</b>
<b>SA5</b>	<b>Saldo (5) Geldfluss aus der voranschlagswirksamen Gebarung (Saldo 3 + Saldo 4)</b>							<b>14.235,00</b>	<b>0,00</b>	<b>14.235,00</b>
<b>99</b>	<b>Jahresergebnis, Übergabe und Übernahme des Jahreserg</b>									
<b>991</b>	<b>Rückersetzte, nicht absetzbare Einnahmen und Ausgaben (so)</b>									
<b>991000</b>	<b>Rückersetzte, nicht absetzbare Einnahmen und Ausgaben</b>									
<b>Operative Gebarung</b>										
2/991000+828000	Rückersätze von Aufwendungen	2116	3116	18	9.442,60		9.442,60	9.442,60		9.442,60
<b>SU 21 / 31</b>	<b>Summe Erträge / Einzahlungen operative Gebarung</b>				<b>9.442,60</b>	<b>0,00</b>	<b>9.442,60</b>	<b>9.442,60</b>	<b>0,00</b>	<b>9.442,60</b>
<b>SU 22 / 32</b>	<b>Summe Aufwendungen / Auszahlungen operative Gebarung</b>				<b>0,00</b>	<b>0,00</b>	<b>0,00</b>	<b>0,00</b>	<b>0,00</b>	<b>0,00</b>
<b>SA 0 / SA 1</b>	<b>(0) Nettoergebnis (21 - 22) / (1) Geldfluss operative Gebarung (31 - 32)</b>				<b>9.442,60</b>	<b>0,00</b>	<b>9.442,60</b>	<b>9.442,60</b>	<b>0,00</b>	<b>9.442,60</b>
<b>SU 23</b>	<b>Summe Haushaltsrücklagen</b>				<b>0,00</b>	<b>0,00</b>	<b>0,00</b>	<b>0,00</b>	<b>0,00</b>	<b>0,00</b>
<b>SA00</b>	<b>Nettoergebnis nach Zuw./Entn. Haushaltsrücklagen (Saldo 0 +/- SU23)</b>				<b>9.442,60</b>	<b>0,00</b>	<b>9.442,60</b>			
<b>Investive Gebarung</b>										
<b>SU 33</b>	<b>Summe Einzahlungen investive Gebarung</b>							<b>0,00</b>	<b>0,00</b>	<b>0,00</b>
<b>SU 34</b>	<b>Summe Auszahlungen investive Gebarung</b>							<b>0,00</b>	<b>0,00</b>	<b>0,00</b>
<b>SA2</b>	<b>Saldo (2) Geldfluss aus der Investiven Gebarung (33 - 34)</b>							<b>0,00</b>	<b>0,00</b>	<b>0,00</b>



		MVAG	MVAG	QU	Ergebnisrechnung			Finanzierungsrechnung		
		EH	FH		RA 2020	VA 2020	RA - VA	RA 2020	VA 2020	RA - VA
SA3	Saldo (3) Nettofinanzierungssaldo (Saldo 1 + Saldo 2)							9.442,60	0,00	9.442,60
<b>Finanzierungstätigkeit</b>										
SU 35	Summe Einzahlungen aus der Finanzierungstätigkeit							0,00	0,00	0,00
SU 36	Summe Auszahlungen aus der Finanzierungstätigkeit							0,00	0,00	0,00
SA4	Saldo (4) Geldfluss aus der Finanzierungstätigkeit (35 – 36)							0,00	0,00	0,00
SA5	Saldo (5) Geldfluss aus der voranschlagswirksamen Gebarung (Saldo 3 + Saldo 4)							9.442,60	0,00	9.442,60
<b>992 Abgänge an Kassenausgaberesten und Ausfälle an Kassenein</b>										
<b>992000 Abgänge und Ausfälle an Kassenresten</b>										
<b>Operative Gebarung</b>										
SU 21 / 31	Summe Erträge / Einzahlungen operative Gebarung				0,00	0,00	0,00	0,00	0,00	0,00
1/992000-690000	Abschreibung von Forderungen (Schadensfälle)	2225				40.000,00	-40.000,00			
1/992000-691000	Abschreibung Forderungen	2225	3225	24	9.662,19		9.662,19	9.662,19		9.662,19
SU 22 / 32	Summe Aufwendungen / Auszahlungen operative Gebarung				9.662,19	40.000,00	-30.337,81	9.662,19	0,00	9.662,19
SA 0 / SA 1	(0) Nettoergebnis (21 - 22) / (1) Geldfluss operative Gebarung (31 – 32)				-9.662,19	-40.000,00	30.337,81	-9.662,19	0,00	-9.662,19
SU 23	Summe Haushaltsrücklagen				0,00	0,00	0,00	0,00	0,00	0,00
SA00	Nettoergebnis nach Zuw./Entn. Haushaltsrücklagen (Saldo 0 +/- SU23)				-9.662,19	-40.000,00	30.337,81			
<b>Investive Gebarung</b>										
SU 33	Summe Einzahlungen investive Gebarung							0,00	0,00	0,00
SU 34	Summe Auszahlungen investive Gebarung							0,00	0,00	0,00
SA2	Saldo (2) Geldfluss aus der Investiven Gebarung (33 – 34)							0,00	0,00	0,00
SA3	Saldo (3) Nettofinanzierungssaldo (Saldo 1 + Saldo 2)							-9.662,19	0,00	-9.662,19
<b>Finanzierungstätigkeit</b>										
SU 35	Summe Einzahlungen aus der Finanzierungstätigkeit							0,00	0,00	0,00
SU 36	Summe Auszahlungen aus der Finanzierungstätigkeit							0,00	0,00	0,00
SA4	Saldo (4) Geldfluss aus der Finanzierungstätigkeit (35 – 36)							0,00	0,00	0,00
SA5	Saldo (5) Geldfluss aus der voranschlagswirksamen Gebarung (Saldo 3 + Saldo 4)							-9.662,19	0,00	-9.662,19

Nachweis der Investitionstätigkeit

Vorhaben	Vorhabensbezeichnung		RA 2020	VA 2020	RA - VA	Summe RA bis 2020	Summe VA bis 2020	Summe RA - VA bis 2020
Konto	Bezeichnung							
<b>1163000</b>	<b>Feuerwehr (2018 bis 2020)</b>							
	<b>Auszahlungen - Investitionen - Mittelverwendung</b>		<b>325.796,75</b>	<b>346.000,00</b>	<b>-20.203,25</b>	<b>0,00</b>	<b>0,00</b>	<b>0,00</b>
	<b>Anschaffungs- oder Herstellungskosten</b>		<b>325.796,75</b>	<b>346.000,00</b>	<b>-20.203,25</b>	<b>0,00</b>	<b>0,00</b>	<b>0,00</b>
5/163000-001000	Unbebaute Grundstücke		229.750,20	250.000,00	-20.249,80			
5/163000-040000	Fahrzeugankauf		96.046,55	96.000,00	46,55			
	<b>Einzahlungen - Finanzierung - Mittelherkunft</b>		<b>325.796,75</b>	<b>346.000,00</b>	<b>-20.203,25</b>	<b>0,00</b>	<b>0,00</b>	<b>0,00</b>
	<b>Mittel aus Geldfluss aus der operativen Gebarung</b>		<b>27.773,48</b>	<b>48.000,00</b>	<b>-20.226,52</b>	<b>0,00</b>	<b>0,00</b>	<b>0,00</b>
6/163000+829910	Sonstige Erträge		27.773,48	48.000,00	-20.226,52			
	<b>Bedarfszuweisungen/KTZ</b>		<b>0,00</b>	<b>0,00</b>	<b>0,00</b>	<b>0,00</b>	<b>0,00</b>	<b>0,00</b>
	<b>Haushaltsrücklagen/Zahlungsmittelreserven</b>		<b>0,00</b>	<b>0,00</b>	<b>0,00</b>	<b>0,00</b>	<b>0,00</b>	<b>0,00</b>
	<b>Sonstige Kapitaltransfers und Subventionen</b>		<b>48.023,27</b>	<b>48.000,00</b>	<b>23,27</b>	<b>0,00</b>	<b>0,00</b>	<b>0,00</b>
6/163000+303000	Kapitaltransfers von sonstigen Trägern des öffentlichen Rechts und Sozialversicherungsträgern		48.023,27	48.000,00	23,27			
	<b>Darlehen</b>		<b>250.000,00</b>	<b>250.000,00</b>	<b>0,00</b>	<b>0,00</b>	<b>0,00</b>	<b>0,00</b>
6/6	Grundstücksankauf für Feuerwehrhaus Zubau		250.000,00	250.000,00				
	<b>Finanzierungsleasing</b>		<b>0,00</b>	<b>0,00</b>	<b>0,00</b>	<b>0,00</b>	<b>0,00</b>	<b>0,00</b>
	<b>Veräußerung langfristiges Vermögen und sonstiges</b>		<b>0,00</b>	<b>0,00</b>	<b>0,00</b>	<b>0,00</b>	<b>0,00</b>	<b>0,00</b>
<b>Finanzierungsergebnis 1163000</b>			<b>0,00</b>	<b>0,00</b>	<b>0,00</b>	<b>0,00</b>	<b>0,00</b>	<b>0,00</b>
offene Verbindlichkeiten			0,00					
offene Forderungen			0,00					

Vorhaben	Vorhabensbezeichnung		RA 2020	VA 2020	RA - VA	Summe RA bis 2020	Summe VA bis 2020	Summe RA - VA bis 2020
Konto	Bezeichnung							
<b>1262000</b>	<b>Sportanlage - UFC Laxenburg (2018 bis 2021)</b>							
	<b>Auszahlungen - Investitionen - Mittelverwendung</b>		<b>597.674,74</b>	<b>598.000,00</b>	<b>-325,26</b>	<b>0,00</b>	<b>0,00</b>	<b>0,00</b>
	<b>Anschaffungs- oder Herstellungskosten</b>		<b>597.674,74</b>	<b>598.000,00</b>	<b>-325,26</b>	<b>0,00</b>	<b>0,00</b>	<b>0,00</b>
5/262000-729960	Sonstige Ausgabe - Übernahme 2019		597.674,74	598.000,00	-325,26			
	<b>Einzahlungen - Finanzierung - Mittelherkunft</b>		<b>597.674,74</b>	<b>598.000,00</b>	<b>-325,26</b>	<b>0,00</b>	<b>0,00</b>	<b>0,00</b>
	<b>Mittel aus Geldfluss aus der operativen Gebarung</b>		<b>222.674,74</b>	<b>298.000,00</b>	<b>-75.325,26</b>	<b>0,00</b>	<b>0,00</b>	<b>0,00</b>
6/262000+829910	Sonstige Erträge		222.674,74	298.000,00	-75.325,26			
	<b>Bedarfszuweisungen/KTZ</b>		<b>75.000,00</b>	<b>0,00</b>	<b>75.000,00</b>	<b>0,00</b>	<b>0,00</b>	<b>0,00</b>
6/262000+871100	Kapitaltransfers aus Gemeinde-Bedarfszuweisungsmittel		75.000,00		75.000,00			
	<b>Haushaltsrücklagen/Zahlungsmittelreserven</b>		<b>0,00</b>	<b>0,00</b>	<b>0,00</b>	<b>0,00</b>	<b>0,00</b>	<b>0,00</b>
	<b>Sonstige Kapitaltransfers und Subventionen</b>		<b>0,00</b>	<b>0,00</b>	<b>0,00</b>	<b>0,00</b>	<b>0,00</b>	<b>0,00</b>
	<b>Darlehen</b>		<b>300.000,00</b>	<b>300.000,00</b>	<b>0,00</b>	<b>0,00</b>	<b>0,00</b>	<b>0,00</b>
10/3	Neubau Kabinentrakt und Tribüne UFC Laxenburg		300.000,00	300.000,00				
	<b>Finanzierungsleasing</b>		<b>0,00</b>	<b>0,00</b>	<b>0,00</b>	<b>0,00</b>	<b>0,00</b>	<b>0,00</b>
	<b>Veräußerung langfristiges Vermögen und sonstiges</b>		<b>0,00</b>	<b>0,00</b>	<b>0,00</b>	<b>0,00</b>	<b>0,00</b>	<b>0,00</b>
<b>Finanzierungsergebnis 1262000</b>			<b>0,00</b>	<b>0,00</b>	<b>0,00</b>	<b>0,00</b>	<b>0,00</b>	<b>0,00</b>
offene Verbindlichkeiten			0,00					
offene Forderungen			0,00					

Vorhaben	Vorhabensbezeichnung		RA 2020	VA 2020	RA - VA	Summe RA bis 2020	Summe VA bis 2020	Summe RA - VA bis 2020
Konto	Bezeichnung							
<b>1612000</b>	<b>Gemeindestraßen (2014 bis 2099)</b>							
	<b>Auszahlungen - Investitionen - Mittelverwendung</b>		<b>167.729,31</b>	<b>358.000,00</b>	<b>-190.270,69</b>	<b>0,00</b>	<b>0,00</b>	<b>0,00</b>
	<b>Anschaffungs- oder Herstellungskosten</b>		<b>167.729,31</b>	<b>358.000,00</b>	<b>-190.270,69</b>	<b>0,00</b>	<b>0,00</b>	<b>0,00</b>
	5/612000-002000 Bauarbeiten		134.047,27	178.000,00	-43.952,73			
	5/612000-005000 Anlagen zu Straßenbauten		33.682,04	180.000,00	-146.317,96			
	<b>Einzahlungen - Finanzierung - Mittelherkunft</b>		<b>167.729,31</b>	<b>358.000,00</b>	<b>-190.270,69</b>	<b>0,00</b>	<b>0,00</b>	<b>0,00</b>
	<b>Mittel aus Geldfluss aus der operativen Gebarung</b>		<b>27.729,31</b>	<b>218.000,00</b>	<b>-190.270,69</b>	<b>0,00</b>	<b>0,00</b>	<b>0,00</b>
	6/612000+829910 Sonstige Erträge		27.729,31	218.000,00	-190.270,69			
	<b>Bedarfszuweisungen/KTZ</b>		<b>140.000,00</b>	<b>140.000,00</b>	<b>0,00</b>	<b>0,00</b>	<b>0,00</b>	<b>0,00</b>
	6/612000+871000 Kapitaltransfers aus Gemeinde- Bedarfszuweisungsmittel		140.000,00	140.000,00				
	<b>Haushaltsrücklagen/Zahlungsmittelreserven</b>		<b>0,00</b>	<b>0,00</b>	<b>0,00</b>	<b>0,00</b>	<b>0,00</b>	<b>0,00</b>
	<b>Sonstige Kapitaltransfers und Subventionen</b>		<b>0,00</b>	<b>0,00</b>	<b>0,00</b>	<b>0,00</b>	<b>0,00</b>	<b>0,00</b>
	<b>Darlehen</b>		<b>0,00</b>	<b>0,00</b>	<b>0,00</b>	<b>0,00</b>	<b>0,00</b>	<b>0,00</b>
	<b>Finanzierungsleasing</b>		<b>0,00</b>	<b>0,00</b>	<b>0,00</b>	<b>0,00</b>	<b>0,00</b>	<b>0,00</b>
	<b>Veräußerung langfristiges Vermögen und sonstiges</b>		<b>0,00</b>	<b>0,00</b>	<b>0,00</b>	<b>0,00</b>	<b>0,00</b>	<b>0,00</b>
<b>Finanzierungsergebnis 1612000</b>			<b>0,00</b>	<b>0,00</b>	<b>0,00</b>	<b>0,00</b>	<b>0,00</b>	<b>0,00</b>
offene Verbindlichkeiten			202.201,04					
offene Forderungen			0,00					

Vorhaben	Vorhabensbezeichnung		RA 2020	VA 2020	RA - VA	Summe RA bis 2020	Summe VA bis 2020	Summe RA - VA bis 2020
Konto	Bezeichnung							
<b>1851950</b>	<b>BA 15 - SW + RW Kanal (Hotel + Wohnbau) (2013 bis 2020)</b>							
	<b>Auszahlungen - Investitionen - Mittelverwendung</b>		<b>12.762,52</b>	<b>13.000,00</b>	<b>-237,48</b>	<b>0,00</b>	<b>0,00</b>	<b>0,00</b>
	<b>Anschaffungs- oder Herstellungskosten</b>		<b>12.762,52</b>	<b>13.000,00</b>	<b>-237,48</b>	<b>0,00</b>	<b>0,00</b>	<b>0,00</b>
5/851950-004200	Bauarbeiten Kanal Hausanschlüsse		12.762,52	13.000,00	-237,48			
	<b>Einzahlungen - Finanzierung - Mittelherkunft</b>		<b>12.762,52</b>	<b>13.000,00</b>	<b>-237,48</b>	<b>0,00</b>	<b>0,00</b>	<b>0,00</b>
	<b>Mittel aus Geldfluss aus der operativen Gebarung</b>		<b>12.762,52</b>	<b>13.000,00</b>	<b>-237,48</b>	<b>0,00</b>	<b>0,00</b>	<b>0,00</b>
6/851950+829910	Sonstige Erträge		12.762,52	13.000,00	-237,48			
	<b>Bedarfszuweisungen/KTZ</b>		<b>0,00</b>	<b>0,00</b>	<b>0,00</b>	<b>0,00</b>	<b>0,00</b>	<b>0,00</b>
	<b>Haushaltsrücklagen/Zahlungsmittelreserven</b>		<b>0,00</b>	<b>0,00</b>	<b>0,00</b>	<b>0,00</b>	<b>0,00</b>	<b>0,00</b>
	<b>Sonstige Kapitaltransfers und Subventionen</b>		<b>0,00</b>	<b>0,00</b>	<b>0,00</b>	<b>0,00</b>	<b>0,00</b>	<b>0,00</b>
	<b>Darlehen</b>		<b>0,00</b>	<b>0,00</b>	<b>0,00</b>	<b>0,00</b>	<b>0,00</b>	<b>0,00</b>
	<b>Finanzierungsleasing</b>		<b>0,00</b>	<b>0,00</b>	<b>0,00</b>	<b>0,00</b>	<b>0,00</b>	<b>0,00</b>
	<b>Veräußerung langfristiges Vermögen und sonstiges</b>		<b>0,00</b>	<b>0,00</b>	<b>0,00</b>	<b>0,00</b>	<b>0,00</b>	<b>0,00</b>
<b>Finanzierungsergebnis 1851950</b>			<b>0,00</b>	<b>0,00</b>	<b>0,00</b>	<b>0,00</b>	<b>0,00</b>	<b>0,00</b>
offene Verbindlichkeiten			0,00					
offene Forderungen			0,00					

Vorhaben	Vorhabensbezeichnung		RA 2020	VA 2020	RA - VA	Summe RA bis 2020	Summe VA bis 2020	Summe RA - VA bis 2020
Konto	Bezeichnung							
<b>1853700</b>	<b>Bildungscampus (2018 bis 2024)</b>							
	<b>Auszahlungen - Investitionen - Mittelverwendung</b>		<b>219.217,36</b>	<b>10.500.000,00</b>	<b>-10.280.782,64</b>	<b>0,00</b>	<b>0,00</b>	<b>0,00</b>
	<b>Anschaffungs- oder Herstellungskosten</b>		<b>219.217,36</b>	<b>10.500.000,00</b>	<b>-10.280.782,64</b>	<b>0,00</b>	<b>0,00</b>	<b>0,00</b>
5/853700-010000	Gebäude und Bauten		148.803,52	6.720.000,00	-6.571.196,48			
5/853700-728000	Entgelte für sonstige Leistungen		680,83		680,83			
5/853710-010000	Gebäude und Bauten		62.801,28	3.420.100,00	-3.357.298,72			
5/853710-728000	Entgelte für sonstige Leistungen		293,16		293,16			
5/853720-010000	Gebäude und Bauten		6.607,73	359.900,00	-353.292,27			
5/853720-728000	Entgelte für sonstige Leistungen		30,84		30,84			
	<b>Einzahlungen - Finanzierung - Mittelherkunft</b>		<b>498.778,09</b>	<b>10.500.000,00</b>	<b>-10.001.221,91</b>	<b>0,00</b>	<b>0,00</b>	<b>0,00</b>
	<b>Mittel aus Geldfluss aus der operativen Gebarung</b>		<b>0,00</b>	<b>0,00</b>	<b>0,00</b>	<b>0,00</b>	<b>0,00</b>	<b>0,00</b>
	<b>Bedarfszuweisungen/KTZ</b>		<b>0,00</b>	<b>0,00</b>	<b>0,00</b>	<b>0,00</b>	<b>0,00</b>	<b>0,00</b>
	<b>Haushaltsrücklagen/Zahlungsmittelreserven</b>		<b>0,00</b>	<b>0,00</b>	<b>0,00</b>	<b>0,00</b>	<b>0,00</b>	<b>0,00</b>
	<b>Sonstige Kapitaltransfers und Subventionen</b>		<b>298.778,09</b>	<b>0,00</b>	<b>298.778,09</b>	<b>0,00</b>	<b>0,00</b>	<b>0,00</b>
6/853700+300000	Kapitaltransfers von Bund, Bundesfonds und Bundeskammern		191.217,98		191.217,98			
6/853710+300000	Kapitaltransfers von Bund, Bundesfonds und Bundeskammern		97.320,39		97.320,39			
6/853720+300000	Kapitaltransfers von Bund, Bundesfonds und Bundeskammern		10.239,72		10.239,72			
	<b>Darlehen</b>		<b>200.000,00</b>	<b>10.500.000,00</b>	<b>-10.300.000,00</b>	<b>0,00</b>	<b>0,00</b>	<b>0,00</b>
2262/1	Bildungscampus - Darlehen 1 - 8.850.000 €		200.000,00	1.815.300,00	-1.615.300,00			
2262/2	Bildungscampus - Darlehen 2 - 1.650.000 €			1.530.800,00	-1.530.800,00			
2262/3	Bildungscampus - Darlehen 3 - 0 €			7.153.900,00	-7.153.900,00			
	<b>Finanzierungsleasing</b>		<b>0,00</b>	<b>0,00</b>	<b>0,00</b>	<b>0,00</b>	<b>0,00</b>	<b>0,00</b>
	<b>Veräußerung langfristiges Vermögen und sonstiges</b>		<b>0,00</b>	<b>0,00</b>	<b>0,00</b>	<b>0,00</b>	<b>0,00</b>	<b>0,00</b>
<b>Finanzierungsergebnis 1853700</b>			<b>279.560,73</b>	<b>0,00</b>	<b>279.560,73</b>	<b>0,00</b>	<b>0,00</b>	<b>0,00</b>
offene Verbindlichkeiten			1.563,07					
offene Forderungen			0,00					

Vorhaben	Vorhabensbezeichnung				Summe RA	Summe VA	Summe RA - VA
Konto	Bezeichnung	RA 2020	VA 2020	RA - VA	bis 2020	bis 2020	bis 2020
<b>2777777</b>	<b>Sonstige Anschaffungen (2020 bis 2999)</b>						
	<b>Auszahlungen - Investitionen - Mittelverwendung</b>	<b>291.578,09</b>	<b>464.900,00</b>	<b>-173.321,91</b>	<b>0,00</b>	<b>0,00</b>	<b>0,00</b>
	<b>Anschaffungs- oder Herstellungskosten</b>	<b>291.578,09</b>	<b>464.900,00</b>	<b>-173.321,91</b>	<b>0,00</b>	<b>0,00</b>	<b>0,00</b>
1/010000-010000	Gebäude und Bauten		8.000,00	-8.000,00			
1/010000-042000	Amts-, Betriebs- und Geschäftsausstattung	24.069,52	40.100,00	-16.030,48			
1/010000-070000	Aktivierungsfähige Rechte (immaterielle Vermögenswerte)	14.190,42	19.800,00	-5.609,58			
1/015000-042000	Amts-, Betriebs- und Geschäftsausstattung		600,00	-600,00			
1/015000-070000	Aktivierungsfähige Rechte (immaterielle Vermögenswerte)	19.456,35	20.000,00	-543,65			
1/029000-042000	Amts-, Betriebs- und Geschäftsausstattung	18.327,83	3.900,00	14.427,83			
1/029000-070000	Aktivierungsfähige Rechte	16.421,80	20.400,00	-3.978,20			
1/031000-070000	Aktivierungsfähige Rechte (immaterielle Vermögenswerte)	6.284,52	20.600,00	-14.315,48			
1/163000-042000	Amts-, Betriebs- und Geschäftsausstattung		1.300,00	-1.300,00			
1/211000-042000	Amts-, Betriebs- und Geschäftsausstattung	30.054,59	36.000,00	-5.945,41			
1/211100-042000	Amts-, Betriebs- und Geschäftsausstattung	1.378,01	3.500,00	-2.121,99			
1/211400-042000	Amts-, Betriebs- und Geschäftsausstattung		700,00	-700,00			
1/240000-042000	Amts-, Betriebs- und Geschäftsausstattung		500,00	-500,00			
1/240100-042000	Amts-, Betriebs- und Geschäftsausstattung		700,00	-700,00			
1/259000-042000	Amts-, Betriebs- und Geschäftsausstattung		700,00	-700,00			
1/262000-042000	Amts-, Betriebs- und Geschäftsausstattung		1.000,00	-1.000,00			
1/273000-042000	Amts-, Betriebs- und Geschäftsausstattung	47,40	1.200,00	-1.152,60			
1/321000-042000	Amts-, Betriebs- und Geschäftsausstattung Musikschule	1.459,49	3.000,00	-1.540,51			
1/329000-042000	Amts-, Betriebs- und Geschäftsausstattung		5.000,00	-5.000,00			
1/360000-042000	Amts-, Betriebs- und Geschäftsausstattung	4.976,10	5.200,00	-223,90			
1/363000-042000	Amts-, Betriebs- und Geschäftsausstattung		6.500,00	-6.500,00			



Vorhaben	Vorhabensbezeichnung		Summe RA	Summe VA	Summe RA - VA
Konto	Bezeichnung	RA 2020	VA 2020	RA - VA	bis 2020 bis 2020 bis 2020
1/363000-070000	Aktivierungsfähige Rechte (immaterielle Vermögenswerte)	1.911,72	2.000,00	-88,28	
1/612000-003000	Grundstücke zu Straßenbauten	9.572,00	24.000,00	-14.428,00	
1/612000-042000	Amts-, Betriebs- und Geschäftsausstattung (Ortmöblierung)	2.497,92	3.500,00	-1.002,08	
1/640000-005000	Anlagen zu Straßenbauten		30.000,00	-30.000,00	
1/640000-050000	Verkehrszeichen, Spiegel		2.000,00	-2.000,00	
1/649000-010000	Gebäude und Bauten	1.020,00		1.020,00	
1/815000-006000	Sonstige Grundstückseinrichtungen		4.000,00	-4.000,00	
1/815100-006000	Sonstige Grundstückseinrichtungen		5.000,00	-5.000,00	
1/815100-042000	Amts-, Betriebs- und Geschäftsausstattung		1.000,00	-1.000,00	
1/816000-005000	Neuanschaffungen ÖB	16.901,22	20.000,00	-3.098,78	
1/817000-042000	Amts-, Betriebs- und Geschäftsausstattung		500,00	-500,00	
1/817000-050000	Sonderanlagen	26.006,57	24.000,00	2.006,57	
1/819000-050000	Sonderanlagen	3.170,83	3.500,00	-329,17	
1/820100-020000	Maschinen und maschinelle Anlagen	1.587,00	3.000,00	-1.413,00	
1/820100-042000	Amts-, Betriebs- und Geschäftsausstattung		2.000,00	-2.000,00	
1/831000-042000	Amts-, Betriebs- und Geschäftsausstattung	10.179,35	10.300,00	-120,65	
1/831000-050000	Betriebsausstattung	7.613,63	10.500,00	-2.886,37	
1/831000-070000	Aktivierungsfähige Rechte (immaterielle Vermögenswerte)	6.606,50	7.900,00	-1.293,50	
1/849100-010000	Gebäude und Bauten	3.829,56		3.829,56	
1/851000-042000	Amts-, Betriebs- und Geschäftsausstattung	8.765,95	8.500,00	265,95	
1/851000-050000	Sonderanlagen		3.000,00	-3.000,00	
1/851100-004000	Kanalisationsbauten	19.711,32	32.000,00	-12.288,68	
1/851100-020000	Maschinen und maschinelle Anlagen		6.000,00	-6.000,00	
1/851100-050000	Sonderanlagen		3.000,00	-3.000,00	
1/851200-004000	Wasser- und Abwasserbauten und -anlagen	4.359,14	20.000,00	-15.640,86	
1/852000-042000	Amts-, Betriebs- und Geschäftsausstattung	30.743,65	40.500,00	-9.756,35	
1/853100-010000	Gebäude und Bauten	435,70		435,70	

Vorhaben	Vorhabensbezeichnung				Summe RA	Summe VA	Summe RA - VA
Konto	Bezeichnung	RA 2020	VA 2020	RA - VA	bis 2020	bis 2020	bis 2020
Einzahlungen - Finanzierung - Mittelherkunft		0,00	0,00	0,00	0,00	0,00	0,00
Mittel aus Geldfluss aus der operativen Gebarung		0,00	0,00	0,00	0,00	0,00	0,00
Bedarfszuweisungen/KTZ		0,00	0,00	0,00	0,00	0,00	0,00
Haushaltsrücklagen/Zahlungsmittelreserven		0,00	0,00	0,00	0,00	0,00	0,00
Sonstige Kapitaltransfers und Subventionen		0,00	0,00	0,00	0,00	0,00	0,00
Darlehen		0,00	0,00	0,00	0,00	0,00	0,00
Finanzierungsleasing		0,00	0,00	0,00	0,00	0,00	0,00
Veräußerung langfristiges Vermögen und sonstiges		0,00	0,00	0,00	0,00	0,00	0,00
<b>Finanzierungsergebnis 2777777</b>		<b>-291.578,09</b>	<b>-464.900,00</b>	<b>173.321,91</b>	<b>0,00</b>	<b>0,00</b>	<b>0,00</b>
offene Verbindlichkeiten		30.248,05					
offene Forderungen		0,00					

Salden Finanzierungsergebnisse	RA 2020	VA 2020	RA - VA	Summe RA bis 2020	Summe VA bis 2020	Summe RA - VA bis 2020
1163000	0,00	0,00	0,00	0,00	0,00	0,00
offene Verbindlichkeiten	0,00					
offene Forderungen	0,00					
1262000	0,00	0,00	0,00	0,00	0,00	0,00
offene Verbindlichkeiten	0,00					
offene Forderungen	0,00					
1612000    Gemeindestraßen (2014 bis 2099)	0,00	0,00	0,00	0,00	0,00	0,00
offene Verbindlichkeiten	202.201,04					
offene Forderungen	0,00					
1851950	0,00	0,00	0,00	0,00	0,00	0,00
offene Verbindlichkeiten	0,00					
offene Forderungen	0,00					
1853700    Bildungscampus (2018 bis 2024)	279.560,73	0,00	279.560,73	0,00	0,00	0,00
offene Verbindlichkeiten	1.563,07					
offene Forderungen	0,00					
<b>Saldo Investive Einzelvorhaben</b>	<b>279.560,73</b>	<b>0,00</b>	<b>279.560,73</b>	<b>0,00</b>	<b>0,00</b>	<b>0,00</b>
offene Verbindlichkeiten	203.764,11					
offene Forderungen	0,00					
2777777	-291.578,09	-464.900,00	173.321,91	0,00	0,00	0,00
offene Verbindlichkeiten	30.248,05					
offene Forderungen	0,00					
<b>Saldo Sonstige Investitionen</b>	<b>-291.578,09</b>	<b>-464.900,00</b>	<b>173.321,91</b>	<b>0,00</b>	<b>0,00</b>	<b>0,00</b>
offene Verbindlichkeiten	30.248,05					
offene Forderungen	0,00					
<b>Saldo der gesamten Investitionstätigkeit</b>	<b>-12.017,36</b>	<b>-464.900,00</b>	<b>452.882,64</b>	<b>0,00</b>	<b>0,00</b>	<b>0,00</b>
offene Verbindlichkeiten	234.012,16					
offene Forderungen	0,00					

Nachweis Kundenforderungen

Konto	Bezeichnung	Saldo Brutto	Netto	USt
	<b>Nicht voranschlagswirksame Gebarung</b>			
0/000000+361000	NÖ Seuchenvorsorgeabgabe	50,32	50,32	0,00
0/000000+361100	Bundesgebühren	745,60	745,60	0,00
0/000000+361200	Werbeabgabe	83,87	69,90	13,97
0/000000+361300	Interessentenbeitrag	2.812,85	2.812,85	0,00
0/000000+361400	Nächtigungstaxe	193,60	193,60	0,00
	<b>Summe Nicht voranschlagswirksame Gebarung</b>	<b>3.886,24</b>	<b>3.872,27</b>	<b>13,97</b>
<b>010100</b>	<b>Rathausstüberl</b>			
2/010100+808000	Veräußerungen von Waren	6.200,00	5.166,66	1.033,34
2/010100+811000	Miet- und Pachtertrag	2.094,00	2.094,00	0,00
	<b>Summe 010100 Rathausstüberl</b>	<b>8.294,00</b>	<b>7.260,66</b>	<b>1.033,34</b>
<b>015000</b>	<b>Pressestelle, Amtsblatt und Öffentlichkeitsarbeit</b>			
2/015000+810000	Gemeindezeitung	892,96	744,14	148,82
	<b>Summe 015000 Pressestelle, Amtsblatt und Öffentlichkeitsarbeit</b>	<b>892,96</b>	<b>744,14</b>	<b>148,82</b>
<b>029000</b>	<b>Ortsmarketing</b>			
2/029000+301000	Kapitaltransfers von Ländern, Landesfonds und Landeskammern	7.000,00	7.000,00	0,00
2/029000+808000	Verkauf Laxenburg Artikel	620,82	571,75	49,07
2/029000+810200	Bühne Laxenburg	986,64	939,65	46,99
	<b>Summe 029000 Ortsmarketing</b>	<b>8.607,46</b>	<b>8.511,40</b>	<b>96,06</b>
<b>131000</b>	<b>Bau- und Feuerpolizei</b>			
2/131000+816000	Sachverständigenhonorare	1.251,39	1.251,39	0,00
	<b>Summe 131000 Bau- und Feuerpolizei</b>	<b>1.251,39</b>	<b>1.251,39</b>	<b>0,00</b>
<b>133000</b>	<b>Veterinärpolizei</b>			
2/133000+808000	Hundemarken	20,28	20,28	0,00
	<b>Summe 133000 Veterinärpolizei</b>	<b>20,28</b>	<b>20,28</b>	<b>0,00</b>
<b>211000</b>	<b>Volksschulen</b>			
2/211000+816000	Frühbetreuung	246,00	246,00	0,00
2/211000+861100	Transfers von Ländern, Landesfonds und Landeskammern - Auladach	14.136,55	14.136,55	0,00
	<b>Summe 211000 Volksschulen</b>	<b>14.382,55</b>	<b>14.382,55</b>	<b>0,00</b>
<b>211100</b>	<b>Volksschule - Hort</b>			
2/211100+827000	Hortbeitrag	8.092,41	7.161,54	930,87

**Rechnungsabschluss 2020**

Marktgemeinde Laxenburg

**Nachweis Kundenforderungen**

Konto	Bezeichnung	Saldo Brutto	Netto	USt
2/211100+828000	Hortessen	6.128,39	5.571,13	557,26
	<b>Summe 211100 Volksschule - Hort</b>	<b>14.220,80</b>	<b>12.732,67</b>	<b>1.488,13</b>
<b>240000</b>	<b>Kindergarten Friedrich Rauch-Gasse 14</b>			
2/240000+810000	Elternbeitrag für Spiel- und Fördermaterial	680,00	601,80	78,20
2/240000+816000	Nachmittagsbetreuung	5.129,48	4.539,49	589,99
2/240000+828000	Kindergartenessen	4.227,81	3.843,35	384,46
	<b>Summe 240000 Kindergarten Friedrich Rauch-Gasse 14</b>	<b>10.037,29</b>	<b>8.984,64</b>	<b>1.052,65</b>
<b>240100</b>	<b>Kindergarten Hofstraße 12</b>			
2/240100+810000	Elternbeitrag für Spiel- und Fördermaterial	130,00	115,05	14,95
2/240100+816000	Nachmittagsbetreuung	663,76	587,47	76,29
2/240100+828000	Kindergartenessen	743,19	675,62	67,57
	<b>Summe 240100 Kindergarten Hofstraße 12</b>	<b>1.536,95</b>	<b>1.378,14</b>	<b>158,81</b>
<b>259000</b>	<b>Sonstige Einrichtungen und Maßnahmen</b>			
2/259000+828100	Ferienspielwoche	75,00	75,00	0,00
	<b>Summe 259000 Sonstige Einrichtungen und Maßnahmen</b>	<b>75,00</b>	<b>75,00</b>	<b>0,00</b>
<b>262000</b>	<b>UFC Laxenburg</b>			
2/262000+247000	Gegebene Darlehen	1.500,00	1.500,00	0,00
2/262000+828000	Betriebskosten Rückersatz	8.493,71	8.493,71	0,00
	<b>Summe 262000 UFC Laxenburg</b>	<b>9.993,71</b>	<b>9.993,71</b>	<b>0,00</b>
<b>321000</b>	<b>Musikschule Laxenburg</b>			
2/321000+827000	Rückerstattung Gehaltskosten	17.590,09	17.590,09	0,00
2/321000+828000	Ersätze	1.491,76	1.491,76	0,00
	<b>Summe 321000 Musikschule Laxenburg</b>	<b>19.081,85</b>	<b>19.081,85</b>	<b>0,00</b>
<b>329000</b>	<b>Schlosskonzerte Laxenburg</b>			
2/329000+810000	Kartenverkauf Abo und Einzelkarten	-38.660,00	-36.818,99	-1.841,01
	<b>Summe 329000 Schlosskonzerte Laxenburg</b>	<b>-38.660,00</b>	<b>-36.818,99</b>	<b>-1.841,01</b>
<b>814000</b>	<b>Straßenreinigung</b>			
2/814000+828000	Winterdienst / Ersatz Reinigung / Leistungsersätze	269,08	241,28	27,80
	<b>Summe 814000 Straßenreinigung</b>	<b>269,08</b>	<b>241,28</b>	<b>27,80</b>
<b>817000</b>	<b>Friedhöfe</b>			
2/817000+852000	Grabstellengebühr	6.246,59	6.246,59	0,00
2/817000+852100	Beerdigungs-, Leichenkammergebühr	4.023,09	4.023,09	0,00

**Rechnungsabschluss 2020**

Marktgemeinde Laxenburg

**Nachweis Kundenforderungen**

Konto	Bezeichnung	Saldo Brutto	Netto	USt
2/817000+852200	Gebühren für die Benützung von Gemeindeeinrichtungen und -anlagen	370,00	370,00	0,00
	<b>Summe 817000 Friedhöfe</b>	<b>10.639,68</b>	<b>10.639,68</b>	<b>0,00</b>
<b>831000</b>	<b>Badeteich</b>			
2/831000+811000	Miet- und Pachtertrag	739,05	615,87	123,18
	<b>Summe 831000 Badeteich</b>	<b>739,05</b>	<b>615,87</b>	<b>123,18</b>
<b>840000</b>	<b>Grundbesitz</b>			
2/840000+811000	Miet- und Pachtertrag	4.613,42	4.613,42	0,00
	<b>Summe 840000 Grundbesitz</b>	<b>4.613,42</b>	<b>4.613,42</b>	<b>0,00</b>
<b>849100</b>	<b>Kleingartenanlage Am Kanal</b>			
2/849100+811000	Miet- und Pachtertrag	-561,57	-467,98	-93,59
2/849100+828000	Ersatz Betriebskosten	4.869,59	4.057,97	811,62
	<b>Summe 849100 Kleingartenanlage Am Kanal</b>	<b>4.308,02</b>	<b>3.589,99</b>	<b>718,03</b>
<b>851000</b>	<b>Kläranlage</b>			
2/851000+300000	Kapitaltransfers von Bund, Bundesfonds und Bundeskammern - BA 06	5.849,41	5.849,41	0,00
2/851000+307000	Kapitaltransfers von privaten Haushalten und privaten Organisationen ohne Erwerbszweck und andere	15.035,46	13.668,60	1.366,86
2/851000+852100	Kanalbenützungsgebühr	9.137,80	8.307,09	830,71
	<b>Summe 851000 Kläranlage</b>	<b>30.022,67</b>	<b>27.825,10</b>	<b>2.197,57</b>
<b>851100</b>	<b>Schmutzwasserkanal Ortsnetz</b>			
2/851100+300000	Kapitaltransfers von Bund, Bundesfonds und Bundeskammern	27.037,64	27.037,64	0,00
	<b>Summe 851100 Schmutzwasserkanal Ortsnetz</b>	<b>27.037,64</b>	<b>27.037,64</b>	<b>0,00</b>
<b>851200</b>	<b>Regenwasserkanal Ortsnetz</b>			
2/851200+300000	Kapitaltransfers von Bund, Bundesfonds und Bundeskammern	122.433,99	122.433,99	0,00
2/851200+307000	Kapitaltransfers von privaten Haushalten und privaten Organisationen ohne Erwerbszweck und andere	1.090,52	991,38	99,14
	<b>Summe 851200 Regenwasserkanal Ortsnetz</b>	<b>123.524,51</b>	<b>123.425,37</b>	<b>99,14</b>
<b>852000</b>	<b>Betriebe der Müllbeseitigung</b>			
2/852000+852000	Abfallwirtschaftsgebühr	751,16	682,81	68,35
2/852000+852100	Abfallwirtschaftsabgabe	232,36	211,26	21,10
	<b>Summe 852000 Betriebe der Müllbeseitigung</b>	<b>983,52</b>	<b>894,07</b>	<b>89,45</b>
<b>853100</b>	<b>Kaiserbahnhof</b>			
2/853100+811000	Miet- und Pachtertrag	11.508,06	9.590,05	1.918,01
	<b>Summe 853100 Kaiserbahnhof</b>	<b>11.508,06</b>	<b>9.590,05</b>	<b>1.918,01</b>

**Rechnungsabschluss 2020**

Marktgemeinde Laxenburg

**Nachweis Kundenforderungen**

Konto	Bezeichnung	Saldo Brutto	Netto	USt
<b>853200</b>	<b>Schlossplatz 9</b>			
2/853200+811000	Miet- und Pachtertrag	94,66	86,05	8,61
	<b>Summe 853200 Schlossplatz 9</b>	<b>94,66</b>	<b>86,05</b>	<b>8,61</b>
<b>853300</b>	<b>Schlossplatz 10</b>			
2/853300+811000	Mieten, Betriebskosten	-3.856,42	-3.213,68	-642,74
	<b>Summe 853300 Schlossplatz 10</b>	<b>-3.856,42</b>	<b>-3.213,68</b>	<b>-642,74</b>
<b>853400</b>	<b>Eduard Hartmann-Platz 1+2</b>			
2/853400+811000	Miet- und Pachtertrag	-970,64	-882,40	-88,24
	<b>Summe 853400 Eduard Hartmann-Platz 1+2</b>	<b>-970,64</b>	<b>-882,40</b>	<b>-88,24</b>
<b>920000</b>	<b>Ausschließliche Gemeindeabgaben</b>			
2/920000+828000	Forderungseintreibung	210,87	210,87	0,00
2/920000+830000	Grundsteuer A	-311,90	-311,90	0,00
2/920000+831000	Grundsteuer B	4.799,48	4.799,48	0,00
2/920000+833100	Kommunalsteuer IZ NÖ SÜD	299.544,35	299.544,35	0,00
2/920000+833200	Kommunalsteuer Laxenburg	60.063,86	60.063,86	0,00
2/920000+838000	Hundeabgabe	296,00	296,00	0,00
2/920000+849000	Mahnggebühr, Säumniszuschlag	9.608,45	9.608,45	0,00
2/920000+850000	Aufschließungsbeitrag	94.357,80	94.357,80	0,00
2/920000+856000	Verwaltungsabgabe	914,78	914,78	0,00
2/920000+856100	Totenbeschau	1.651,38	1.651,38	0,00
	<b>Summe 920000 Ausschließliche Gemeindeabgaben</b>	<b>471.135,07</b>	<b>471.135,07</b>	<b>0,00</b>
	<b>Gesamt</b>	<b>Brutto</b>	<b>Netto</b>	<b>USt</b>
		<b>733.668,80</b>	<b>727.067,22</b>	<b>6.601,58</b>

**Forderungen**

Konto	Bezeichnung	Offen	Saldo lt. Konto	Differenz
230000	Kurzfristige Forderungen aus Lieferungen und Leistungen	51.893,58	51.893,58	0,00
231000	Langfristige Forderungen aus Lieferungen und Leistungen	170.957,59	170.957,59	0,00
233000	Forderungen aus Abgaben	510.817,63	510.817,63	0,00
<b>Summe</b>		<b>733.668,80</b>	<b>733.668,80</b>	<b>0,00</b>



Nachweis Lieferantenverbindlichkeiten

Konto	Bezeichnung	Saldo Brutto	Netto	USt
	<b>Nicht voranschlagswirksame Gebarung</b>			
9/000000-362000	Lohnsteuer	29.854,39	29.854,39	0,00
9/000000-362100	BVA Mandatare, VB-Neu	51.797,48	51.797,48	0,00
9/000000-362400	Dienstgeberbeiträge	6.372,20	6.372,20	0,00
9/000000-369300	Diverse Verwahrgelder	2.757,50	2.757,50	0,00
	<b>Summe Nicht voranschlagswirksame Gebarung</b>	<b>90.781,57</b>	<b>90.781,57</b>	<b>0,00</b>
<b>010000</b>	<b>Gemeindeamt</b>			
1/010000-010000	Gebäude und Bauten	8.730,00	8.293,50	436,50
1/010000-400000	Geringwertige Wirtschaftsgüter	72,25	68,64	3,61
1/010000-454000	Reinigungsmittel	1.580,48	1.501,46	79,02
1/010000-456000	Büromaterial	406,80	386,46	20,34
1/010000-614000	Instandhaltung Gebäude	7.020,00	6.669,00	351,00
1/010000-614100	Wartungsverträge	864,00	820,80	43,20
1/010000-630000	Porto	2.073,45	2.026,65	46,80
1/010000-631000	Telefon, Telefax	312,96	297,31	15,65
1/010000-728000	Entgelte für sonstige Leistungen	1.537,26	1.506,92	30,34
1/010000-728200	EDV-Wartungsverträge	393,27	373,61	19,66
	<b>Summe 010000 Gemeindeamt</b>	<b>22.990,47</b>	<b>21.944,35</b>	<b>1.046,12</b>
<b>015000</b>	<b>Pressestelle, Amtsblatt und Öffentlichkeitsarbeit</b>			
1/015000-413000	Öffentlichkeitsarbeit - Gemeindezeitung	2.057,02	1.941,92	115,10
1/015000-728100	Öffentlichkeitsarbeit - Medien	1.850,00	1.775,00	75,00
1/015000-728300	Öffentlichkeitsarbeit - Citylights, Ortsplan	472,25	472,25	0,00
	<b>Summe 015000 Pressestelle, Amtsblatt und Öffentlichkeitsarbeit</b>	<b>4.379,27</b>	<b>4.189,17</b>	<b>190,10</b>
<b>019000</b>	<b>Repräsentation</b>			
1/019000-723000	Repräsentation	752,49	752,49	0,00
	<b>Summe 019000 Repräsentation</b>	<b>752,49</b>	<b>752,49</b>	<b>0,00</b>
<b>029000</b>	<b>Ortsmarketing</b>			
1/029000-728000	Entgelte für sonstige Leistungen	18.177,30	15.753,66	2.423,64
	<b>Summe 029000 Ortsmarketing</b>	<b>18.177,30</b>	<b>15.753,66</b>	<b>2.423,64</b>
<b>062000</b>	<b>Ehrungen und Auszeichnungen</b>			
1/062000-728000	Ehrungen	62,50	62,50	0,00
	<b>Summe 062000 Ehrungen und Auszeichnungen</b>	<b>62,50</b>	<b>62,50</b>	<b>0,00</b>

Konto	Bezeichnung	Saldo Brutto	Netto	USt
<b>091000</b>	<b>Personalausbildung und Personalfortbildung</b>			
1/091000-728000	Personalausbildung	-12,00	-12,00	0,00
	<b>Summe 091000 Personalausbildung und Personalfortbildung</b>	<b>-12,00</b>	<b>-12,00</b>	<b>0,00</b>
<b>094000</b>	<b>Gemeinschaftspflege</b>			
1/094000-728000	Betriebsausflüge und Gemeinschaftspflege	64,80	64,80	0,00
	<b>Summe 094000 Gemeinschaftspflege</b>	<b>64,80</b>	<b>64,80</b>	<b>0,00</b>
<b>132000</b>	<b>Gesundheitspolizei</b>			
1/132000-728000	Totenbeschau	3.240,00	3.240,00	0,00
	<b>Summe 132000 Gesundheitspolizei</b>	<b>3.240,00</b>	<b>3.240,00</b>	<b>0,00</b>
<b>163000</b>	<b>Freiwillige Feuerwehren</b>			
1/163000-452000	Treibstoffe	4,90	4,90	0,00
1/163000-614100	Wartungsverträge	690,00	690,00	0,00
1/163000-617000	Instandhaltung Fahrzeuge	2.988,70	2.988,70	0,00
1/163000-631000	Telefon, Telefax	20,12	20,12	0,00
1/163000-728000	Entgelte für sonstige Leistungen	8.877,60	8.877,60	0,00
	<b>Summe 163000 Freiwillige Feuerwehren</b>	<b>12.581,32</b>	<b>12.581,32</b>	<b>0,00</b>
<b>164000</b>	<b>Förderung der Brandbekämpfung und Brandverhütung</b>			
1/164000-728000	Entgelte für sonstige Leistungen	3.316,26	3.316,26	0,00
	<b>Summe 164000 Förderung der Brandbekämpfung und Brandverhütung</b>	<b>3.316,26</b>	<b>3.316,26</b>	<b>0,00</b>
<b>211000</b>	<b>Volksschulen</b>			
1/211000-454000	Reinigungsmittel	114,74	114,74	0,00
1/211000-600000	Strom	325,94	325,94	0,00
1/211000-600300	Wärme	54,67	54,67	0,00
1/211000-614000	Instandhaltung Gebäude	345,67	345,67	0,00
1/211000-614100	Wartungsverträge	836,40	836,40	0,00
1/211000-631000	Telefon, Telefax	90,97	90,97	0,00
1/211000-728000	Entgelte für sonstige Leistungen	380,30	380,30	0,00
1/211000-728100	Wartungsverträge und Reparaturen EDV	23,88	23,88	0,00
1/211000-768000	Unterrichtsmaterial	26,37	26,37	0,00
	<b>Summe 211000 Volksschulen</b>	<b>2.198,94</b>	<b>2.198,94</b>	<b>0,00</b>
<b>211100</b>	<b>Volksschule - Hort</b>			
1/211100-454000	Reinigungsmittel	73,25	61,04	12,21
1/211100-459000	Beschäftigungsmaterial ab 2018	100,02	83,35	16,67

**Rechnungsabschluss 2020**

Marktgemeinde Laxenburg

**Nachweis Lieferantenverbindlichkeiten**

Konto	Bezeichnung	Saldo Brutto	Netto	USt
1/211100-600000	Strom	54,89	45,74	9,15
1/211100-600300	Wärme	130,03	108,36	21,67
1/211100-614000	Instandhaltung Gebäude	58,21	48,51	9,70
1/211100-614100	Wartungsverträge	193,89	161,57	32,32
1/211100-631000	Telefon	14,42	12,01	2,41
1/211100-728000	Entgelte für sonstige Leistungen	56,42	48,16	8,26
1/211100-728100	Hortessen	5.972,72	5.429,74	542,98
<b>Summe 211100 Volksschule - Hort</b>		<b>6.653,85</b>	<b>5.998,48</b>	<b>655,37</b>
<b>211200</b>	<b>Volksschule - Schulwarthaus</b>			
1/211200-614000	Instandhaltung Gebäude	450,00	450,00	0,00
<b>Summe 211200 Volksschule - Schulwarthaus</b>		<b>450,00</b>	<b>450,00</b>	<b>0,00</b>
<b>240000</b>	<b>Kindergarten Friedrich Rauch-Gasse 14</b>			
1/240000-454000	Reinigungsmittel	122,12	101,77	20,35
1/240000-614100	Wartungsverträge	594,00	495,00	99,00
1/240000-728000	Kindergartenessen	3.949,21	3.590,19	359,02
1/240000-728100	Entgelte für sonstige Leistungen	35,92	29,93	5,99
<b>Summe 240000 Kindergarten Friedrich Rauch-Gasse 14</b>		<b>4.701,25</b>	<b>4.216,89</b>	<b>484,36</b>
<b>240100</b>	<b>Kindergarten Hofstraße 12</b>			
1/240100-400100	Dienstkleidung	56,48	47,07	9,41
1/240100-614100	Wartungsverträge	360,00	300,00	60,00
1/240100-631000	Telefon, Internet	17,49	14,57	2,92
1/240100-728000	Kindergartenessen	769,47	699,52	69,95
1/240100-728100	Entgelte für sonstige Leistungen	602,48	502,07	100,41
<b>Summe 240100 Kindergarten Hofstraße 12</b>		<b>1.805,92</b>	<b>1.563,23</b>	<b>242,69</b>
<b>240200</b>	<b>Krabbelstube</b>			
1/240200-614100	Wartungsverträge	323,70	269,75	53,95
<b>Summe 240200 Krabbelstube</b>		<b>323,70</b>	<b>269,75</b>	<b>53,95</b>
<b>259000</b>	<b>Sonstige Einrichtungen und Maßnahmen</b>			
1/259000-614000	Instandhaltung Gebäude	11,35	11,35	0,00
1/259000-614100	Wartungsverträge	244,53	244,53	0,00
<b>Summe 259000 Sonstige Einrichtungen und Maßnahmen</b>		<b>255,88</b>	<b>255,88</b>	<b>0,00</b>
<b>262000</b>	<b>UFC Laxenburg</b>			
1/262000-614100	Wartungsverträge	756,00	756,00	0,00
<b>Summe 262000 UFC Laxenburg</b>		<b>756,00</b>	<b>756,00</b>	<b>0,00</b>

**Rechnungsabschluss 2020**

Marktgemeinde Laxenburg

**Nachweis Lieferantenverbindlichkeiten**

Konto	Bezeichnung	Saldo Brutto	Netto	USt
<b>265000</b>	<b>Tennisclub Laxenburg</b>			
1/265000-614000	Instandhaltung Gebäude	6,70	5,68	1,02
1/265000-614100	Wartungsverträge	235,31	196,09	39,22
	<b>Summe 265000 Tennisclub Laxenburg</b>	<b>242,01</b>	<b>201,77</b>	<b>40,24</b>
<b>273000</b>	<b>Volksbüchereien</b>			
1/273000-614100	Wartungsverträge	354,30	295,25	59,05
	<b>Summe 273000 Volksbüchereien</b>	<b>354,30</b>	<b>295,25</b>	<b>59,05</b>
<b>321000</b>	<b>Musikschule Laxenburg</b>			
1/321000-454000	Reinigungsmittel	9,81	9,81	0,00
1/321000-600000	Strom	27,87	27,87	0,00
1/321000-600300	Wärme	73,81	73,81	0,00
1/321000-614000	Instandhaltung Gebäude	32,27	32,27	0,00
1/321000-614100	Wartungsverträge	103,71	103,71	0,00
1/321000-618000	Instandhaltung Musikinstrumente	440,00	440,00	0,00
1/321000-728000	Entgelte für sonstige Leistungen Musikschule	48,80	48,80	0,00
	<b>Summe 321000 Musikschule Laxenburg</b>	<b>736,27</b>	<b>736,27</b>	<b>0,00</b>
<b>329000</b>	<b>Schlosskonzerte Laxenburg</b>			
1/329000-728100	Honorare Künstler, künstlerische Leitung	7.000,00	7.000,00	0,00
	<b>Summe 329000 Schlosskonzerte Laxenburg</b>	<b>7.000,00</b>	<b>7.000,00</b>	<b>0,00</b>
<b>360000</b>	<b>Kultur- und Museumsverein</b>			
1/360000-614100	Wartungsverträge	222,00	222,00	0,00
	<b>Summe 360000 Kultur- und Museumsverein</b>	<b>222,00</b>	<b>222,00</b>	<b>0,00</b>
<b>363000</b>	<b>Altstadterhaltung und Ortsbildpflege</b>			
1/363000-619000	Pflegemaßnahmen und Ersatzpflanzungen	-1.210,21	-1.210,21	0,00
1/363000-619000	Pflegemaßnahmen und Ersatzpflanzungen	1.243,31	1.243,31	0,00
	<b>Summe 363000 Altstadterhaltung und Ortsbildpflege</b>	<b>33,10</b>	<b>33,10</b>	<b>0,00</b>
<b>381000</b>	<b>Maßnahmen der Kulturpflege</b>			
1/381000-728300	Advent	387,02	387,02	0,00
	<b>Summe 381000 Maßnahmen der Kulturpflege</b>	<b>387,02</b>	<b>387,02</b>	<b>0,00</b>
<b>410000</b>	<b>NÖ Hilfswerk</b>			
1/410000-614100	Wartungsverträge	408,00	340,00	68,00
	<b>Summe 410000 NÖ Hilfswerk</b>	<b>408,00</b>	<b>340,00</b>	<b>68,00</b>

**Rechnungsabschluss 2020**

Marktgemeinde Laxenburg

**Nachweis Lieferantenverbindlichkeiten**

Konto	Bezeichnung	Saldo Brutto	Netto	USt
<b>469000</b>	<b>Sonstige Maßnahmen</b>			
1/469000-768200	Taxifahrten / Laxenburg Karte	190,50	190,50	0,00
	<b>Summe 469000 Sonstige Maßnahmen</b>	<b>190,50</b>	<b>190,50</b>	<b>0,00</b>
<b>489000</b>	<b>Sonstige Maßnahmen</b>			
1/489000-768000	Zuschuss gemeindegeförderte Darlehen	1.098,00	1.098,00	0,00
	<b>Summe 489000 Sonstige Maßnahmen</b>	<b>1.098,00</b>	<b>1.098,00</b>	<b>0,00</b>
<b>510000</b>	<b>Medizinische Bereichsversorgung</b>			
1/510000-728000	Gesundheitsvorsorge	112,00	112,00	0,00
	<b>Summe 510000 Medizinische Bereichsversorgung</b>	<b>112,00</b>	<b>112,00</b>	<b>0,00</b>
<b>519000</b>	<b>Sonstige Einrichtungen - COVID19</b>			
1/519000-728000	Entgelte für sonstige Leistungen	3.838,19	3.686,97	151,22
	<b>Summe 519000 Sonstige Einrichtungen - COVID19</b>	<b>3.838,19</b>	<b>3.686,97</b>	<b>151,22</b>
<b>522000</b>	<b>Reinhaltung der Luft</b>			
1/522000-728100	Umweltschutz - Klimaschutzbündnis und Covenant of Mayors	186,00	186,00	0,00
	<b>Summe 522000 Reinhaltung der Luft</b>	<b>186,00</b>	<b>186,00</b>	<b>0,00</b>
<b>523000</b>	<b>Lärmschutz</b>			
1/523000-728000	Entgelte für sonstige Leistungen	924,00	924,00	0,00
	<b>Summe 523000 Lärmschutz</b>	<b>924,00</b>	<b>924,00</b>	<b>0,00</b>
<b>612000</b>	<b>Gemeindestraßen</b>			
1/612000-611000	Instandhaltung Straßen	18.087,16	18.087,16	0,00
5/612000-002000	Bauarbeiten	206.011,74	202.201,04	3.810,70
	<b>Summe 612000 Gemeindestraßen</b>	<b>224.098,90</b>	<b>220.288,20</b>	<b>3.810,70</b>
<b>640000</b>	<b>Einrichtungen und Maßnahmen nach der Straßenverkehrsordnung</b>			
1/640000-005000	Anlagen zu Straßenbauten	17.059,50	17.059,50	0,00
1/640000-400000	Geringwertige Wirtschaftsgüter	773,18	773,18	0,00
1/640000-728100	Verkehrsmaßnahmen	184,62	184,62	0,00
	<b>Summe 640000 Einrichtungen und Maßnahmen nach der Straßenverkehrsordnung</b>	<b>18.017,30</b>	<b>18.017,30</b>	<b>0,00</b>
<b>649000</b>	<b>Sonstige Einrichtungen und Maßnahmen</b>			
1/649000-010000	Gebäude und Bauten	567,17	567,17	0,00
	<b>Summe 649000 Sonstige Einrichtungen und Maßnahmen</b>	<b>567,17</b>	<b>567,17</b>	<b>0,00</b>

**Rechnungsabschluss 2020**

Marktgemeinde Laxenburg

**Nachweis Lieferantenverbindlichkeiten**

Konto	Bezeichnung	Saldo Brutto	Netto	USt
<b>815300</b>	<b>Kaiser Franz Joseph Park</b>			
1/815300-619000	Instandhaltung Kaiser Franz Josef Park	691,55	691,55	0,00
1/815300-619000	Instandhaltung Kaiser Franz Josef Park	62,92	62,92	0,00
	<b>Summe 815300 Kaiser Franz Joseph Park</b>	<b>754,47</b>	<b>754,47</b>	<b>0,00</b>
<b>816000</b>	<b>Öffentliche Beleuchtung und öffentliche Uhren</b>			
1/816000-619000	Instandhaltung öffentliche Beleuchtung	522,05	522,05	0,00
1/816000-631000	Telefon, Telefax	65,89	65,89	0,00
	<b>Summe 816000 Öffentliche Beleuchtung und öffentliche Uhren</b>	<b>587,94</b>	<b>587,94</b>	<b>0,00</b>
<b>817000</b>	<b>Friedhöfe</b>			
1/817000-614100	Wartungsverträge	552,00	552,00	0,00
1/817000-619000	Instandhaltung von Anlagen	123,50	123,50	0,00
1/817000-728000	Entgelte für sonstige Leistungen	451,40	451,40	0,00
	<b>Summe 817000 Friedhöfe</b>	<b>1.126,90</b>	<b>1.126,90</b>	<b>0,00</b>
<b>820100</b>	<b>Wirtschaftshof</b>			
1/820100-400000	Geringwertige Wirtschaftsgüter	39,83	38,17	1,66
1/820100-452000	Treibstoffe	232,07	230,74	1,33
1/820100-459000	Verbrauchsgüter	634,75	606,94	27,81
1/820100-600000	Strom	682,30	653,87	28,43
1/820100-614100	Wartungsverträge	1.738,54	1.666,10	72,44
1/820100-631000	Telefon, Telefax	195,27	187,13	8,14
1/820100-728000	Entgelte für sonstige Leistungen	71,50	68,52	2,98
	<b>Summe 820100 Wirtschaftshof</b>	<b>3.594,26</b>	<b>3.451,47</b>	<b>142,79</b>
<b>831000</b>	<b>Badeteich</b>			
1/831000-619000	Instandhaltung Badeteich	180,42	150,35	30,07
1/831000-619100	Wartungsverträge	288,00	240,00	48,00
	<b>Summe 831000 Badeteich</b>	<b>468,42</b>	<b>390,35</b>	<b>78,07</b>
<b>846000</b>	<b>Hofstraße 13 (Alter Wirtschaftshof)</b>			
1/846000-600200	Wasser	-3,18	-3,18	0,00
1/846000-614000	Instandhaltung Gebäude	288,00	288,00	0,00
	<b>Summe 846000 Hofstraße 13 (Alter Wirtschaftshof)</b>	<b>284,82</b>	<b>284,82</b>	<b>0,00</b>
<b>849000</b>	<b>Kleingartenanlage beim Kaiserbahnhof</b>			
1/849000-777000	Kapitaltransfers an private Organisationen ohne Erwerbszweck	-465,20	-465,20	0,00
	<b>Summe 849000 Kleingartenanlage beim Kaiserbahnhof</b>	<b>-465,20</b>	<b>-465,20</b>	<b>0,00</b>

**Rechnungsabschluss 2020**

Marktgemeinde Laxenburg

**Nachweis Lieferantenverbindlichkeiten**

Konto	Bezeichnung	Saldo Brutto	Netto	USt
<b>849100</b>	<b>Kleingartenanlage Am Kanal</b>			
1/849100-010000	Gebäude und Bauten	1.396,80	1.164,00	232,80
	<b>Summe 849100 Kleingartenanlage Am Kanal</b>	<b>1.396,80</b>	<b>1.164,00</b>	<b>232,80</b>
<b>851000</b>	<b>Kläranlage</b>			
1/851000-614100	Wartungsverträge	384,01	320,01	64,00
1/851000-631000	Telefon, Telefax	50,17	41,80	8,37
1/851000-728000	Entgelte für sonstige Leistungen	1.530,01	1.284,72	245,29
1/851000-728100	Klärschlamm Entsorgung	2.828,88	2.539,99	288,89
	<b>Summe 851000 Kläranlage</b>	<b>4.793,07</b>	<b>4.186,52</b>	<b>606,55</b>
<b>851100</b>	<b>Schmutzwasserkanal Ortsnetz</b>			
1/851100-619000	Instandhaltung Sonderanlagen	1.811,89	1.509,91	301,98
1/851100-631000	Telefon, Telefax	34,25	28,54	5,71
	<b>Summe 851100 Schmutzwasserkanal Ortsnetz</b>	<b>1.846,14</b>	<b>1.538,45</b>	<b>307,69</b>
<b>851200</b>	<b>Regenwasserkanal Ortsnetz</b>			
1/851200-004000	Wasser- und Abwasserbauten und -anlagen	3.163,06	2.635,88	527,18
1/851200-619000	Instandhaltung von Sonderanlagen	1.811,89	1.509,91	301,98
	<b>Summe 851200 Regenwasserkanal Ortsnetz</b>	<b>4.974,95</b>	<b>4.145,79</b>	<b>829,16</b>
<b>852000</b>	<b>Betriebe der Müllbeseitigung</b>			
1/852000-042000	Amts-, Betriebs- und Geschäftsausstattung	633,60	528,00	105,60
1/852000-614100	Wartungsverträge	558,00	465,00	93,00
1/852000-728000	Restmüll, Sperrmüll	7.578,08	6.889,17	688,91
1/852000-728100	Problemstoffe	813,12	717,03	96,09
1/852000-728200	Biomüll	4.198,72	3.817,02	381,70
1/852000-728300	Altstoffe	3.301,16	3.063,89	237,27
2/852000+808000	Ersatz Restmüll, Sperrmüll und Problemstoffe	3.879,15	3.571,97	307,18
2/852000+808200	Ersatz Altstoffe	29.209,69	26.442,81	2.766,88
	<b>Summe 852000 Betriebe der Müllbeseitigung</b>	<b>-16.006,16</b>	<b>-14.534,67</b>	<b>-1.471,49</b>
<b>853100</b>	<b>Kaiserbahnhof</b>			
1/853100-600000	Strom	-3.041,98	-2.534,99	-506,99
1/853100-614000	Instandhaltung Gebäude	99,78	84,62	15,16
1/853100-614100	Wartungsverträge	198,15	165,12	33,03
	<b>Summe 853100 Kaiserbahnhof</b>	<b>-2.744,05</b>	<b>-2.285,25</b>	<b>-458,80</b>



**Rechnungsabschluss 2020**

Marktgemeinde Laxenburg

**Nachweis Lieferantenverbindlichkeiten**

Konto	Bezeichnung	Saldo Brutto	Netto	USt
<b>853600</b>	<b>Polizeiinspektion</b>			
1/853600-614100	Wartungsverträge	378,00	315,00	63,00
	<b>Summe 853600 Polizeiinspektion</b>	<b>378,00</b>	<b>315,00</b>	<b>63,00</b>
<b>853700</b>	<b>Bildungscampus - VS</b>			
5/853700-010000	Gebäude und Bauten	1.075,20	1.059,07	16,13
	<b>Summe 853700 Bildungscampus - VS</b>	<b>1.075,20</b>	<b>1.059,07</b>	<b>16,13</b>
<b>853710</b>	<b>Bildungscampus - Kindergarten</b>			
5/853710-010000	Gebäude und Bauten	547,22	456,02	91,20
	<b>Summe 853710 Bildungscampus - Kindergarten</b>	<b>547,22</b>	<b>456,02</b>	<b>91,20</b>
<b>853720</b>	<b>Bildungscampus - Kindertagesstätte</b>			
5/853720-010000	Gebäude und Bauten	57,58	47,98	9,60
	<b>Summe 853720 Bildungscampus - Kindertagesstätte</b>	<b>57,58</b>	<b>47,98</b>	<b>9,60</b>
<b>910000</b>	<b>Geldverkehr</b>			
1/910000-659000	Geldverkehrsspesen	3,12	2,96	0,16
	<b>Summe 910000 Geldverkehr</b>	<b>3,12</b>	<b>2,96</b>	<b>0,16</b>
	<b>Gesamt</b>	<b>Brutto</b>	<b>Netto</b>	<b>USt</b>
		<b>434.567,76</b>	<b>424.895,46</b>	<b>9.672,30</b>

**Verbindlichkeiten**

Konto	Bezeichnung	Offen	Saldo lt. Konto	Differenz
331000	Kurzfristige Verbindlichkeiten aus Lieferungen und Leistungen	350.046,49	350.046,49	0,00
332000	Langfristige Verbindlichkeiten aus Lieferungen und Leistungen	0,00	0,00	0,00
333000	Kurzfristige Verbindlichkeiten aus Abgaben	84.521,27	84.521,27	0,00
<b>Summe</b>		<b>434.567,76</b>	<b>434.567,76</b>	<b>0,00</b>

Nettovermögensveränderungsrechnung (Anlage 1d)

Nettovermögensveränderungsrechnung	Saldo der Eröffnungsbilanz	Kumuliertes Nettoergebnis	Haushalts-rücklagen	Neubewertungs-rücklagen	Fremdwährungs-umrechnungs-rücklagen	Summe Nettovermögen
<b>Nettovermögen zum 31.12.2019</b>	<b>15.158.641,79</b>	<b>0,00</b>	<b>13.649.102,81</b>	<b>0,00</b>	<b>0,00</b>	<b>28.807.744,60</b>
1. Änderungen der Ansatz- und Bewertungsmethoden	0,00	0,00	XXXXXXXXXXXXXX	0,00	0,00	0,00
2. Nacherfassung von Vermögenswerten	0,00	0,00	XXXXXXXXXXXXXX	XXXXXXXXXXXXXX	XXXXXXXXXXXXXX	0,00
3. Änderung der erstmaligen Eröffnungsbilanz (gem. § 38 Abs. 8)	0,00	XXXXXXXXXXXXXX	XXXXXXXXXXXXXX	0,00	0,00	0,00
<b>Angepasstes Nettovermögen zum 31.12.2019</b>	<b>15.158.641,79</b>	<b>0,00</b>	<b>13.649.102,81</b>	<b>0,00</b>	<b>0,00</b>	<b>28.807.744,60</b>
4. Veränderung aus der Bewertung von zur Veräußerung verfügbarer Finanzinstrumente	XXXXXXXXXXXXXX	XXXXXXXXXXXXXX	XXXXXXXXXXXXXX	0,00	XXXXXXXXXXXXXX	0,00
5. Veränderung aus der Bewertung von Beteiligungen	XXXXXXXXXXXXXX	XXXXXXXXXXXXXX	XXXXXXXXXXXXXX	0,00	XXXXXXXXXXXXXX	0,00
6. Veränderung aus der Umrechnung von Vermögen und Fremdmittel in fremder Währung	XXXXXXXXXXXXXX	XXXXXXXXXXXXXX	XXXXXXXXXXXXXX	XXXXXXXXXXXXXX	0,00	0,00
<b>Summe Nettoveränderung, die nicht in die Ergebnisrechnung eingegangen ist</b>						
7. Nettoergebnis des Finanzjahres (SA0)	XXXXXXXXXXXXXX	383.600,55	XXXXXXXXXXXXXX	XXXXXXXXXXXXXX	XXXXXXXXXXXXXX	383.600,55
8. Zuweisung und Entnahmen von Haushaltsrücklagen (SU23)	XXXXXXXXXXXXXX	-325.687,27	325.687,27	XXXXXXXXXXXXXX	XXXXXXXXXXXXXX	0,00
<b>Nettovermögen zum 31.12.2020</b>	<b>15.158.641,79</b>	<b>57.913,28</b>	<b>13.974.790,08</b>	<b>0,00</b>	<b>0,00</b>	<b>29.191.345,15</b>

Nachweis über Transferzahlungen (Anlage 6a)

Haushaltskonto	Bezeichnung Ansatz	Bezeichnung Post	Summe Einzahlungen	Summe Auszahlungen
<b>Transferzahlungen von/an Bund, Bundesfonds, Bundeskammern</b>				
	<b>Gesamtsumme Transferzahlungen von/an Bund, Bundesfonds, Bundeskammern</b>		<b>372.463,60</b>	<b>0,00</b>
	<b>Summe Kapitaltransfers</b>		<b>321.983,93</b>	<b>0,00</b>
	<b>Summe Laufende Transfers</b>		<b>50.479,67</b>	<b>0,00</b>
2/819000+300000	Sonstige öffentliche Einrichtungen - E-Mobilität	Kapitaltransfers von Bund, Bundesfonds und Bundeskammern	1.200,00	
2/851000+300000	Kläranlage	Kapitaltransfers von Bund, Bundesfonds und Bundeskammern - BA 06	6.337,54	
2/851000+860000	Kläranlage	Transfers von Bund, Bundesfonds und Bundeskammern	22.171,80	
2/851100+300000	Schmutzwasserkanal Ortsnetz	Kapitaltransfers von Bund, Bundesfonds und Bundeskammern	2.769,60	
2/851100+860000	Schmutzwasserkanal Ortsnetz	Transfers von Bund, Bundesfonds und Bundeskammern	5.422,17	
2/851200+300000	Regenwasserkanal Ortsnetz	Kapitaltransfers von Bund, Bundesfonds und Bundeskammern	12.898,70	
2/851200+860000	Regenwasserkanal Ortsnetz	Transfers von Bund, Bundesfonds und Bundeskammern	8.650,70	
2/941000+860000	Sonstige Finanzausweisungen nach dem FAG	Transfers von Bund, Bundesfonds und Bundeskammern	14.235,00	
6/853700+300000	Bildungscampus - VS	Kapitaltransfers von Bund, Bundesfonds und Bundeskammern	191.217,98	
6/853710+300000	Bildungscampus - Kindergarten	Kapitaltransfers von Bund, Bundesfonds und Bundeskammern	97.320,39	
6/853720+300000	Bildungscampus - Kindertagesstätte	Kapitaltransfers von Bund, Bundesfonds und Bundeskammern	10.239,72	

Haushaltskonto	Bezeichnung Ansatz	Bezeichnung Post	Summe Einzahlungen	Summe Auszahlungen
<b>Transferzahlungen von/an Länder, Landesfonds, Landeskammern</b>				
<b>Gesamtsumme Transferzahlungen von/an Länder, Landesfonds, Landeskammern</b>			<b>409.407,99</b>	<b>1.011.164,59</b>
<b>Summe Kapitaltransfers</b>			<b>0,00</b>	<b>0,00</b>
<b>Summe Laufende Transfers</b>			<b>409.407,99</b>	<b>1.011.164,59</b>
2/029000+861000	Ortsmarketing	Transfers von Ländern, Landesfonds und Landeskammern	18.000,00	
2/211000+861000	Volksschulen	Transfers von Ländern, Landesfonds und Landeskammern	7.314,85	
2/211000+861100	Volksschulen	Transfers von Ländern, Landesfonds und Landeskammern - Auladach	2.894,62	
2/211000+861200	Volksschulen	Transfers von Ländern, Landesfonds und Landeskammern - Vorhaben Vorjahre	9.400,00	
2/211100+861000	Volksschule - Hort	Transfers von Ländern, Landesfonds und Landeskammern	28.097,50	
2/240000+861100	Kindergarten Friedrich Rauch-Gasse 14	Transfers von Ländern, Landesfonds und Landeskammern	1.500,00	
2/329000+861000	Schlosskonzerte Laxenburg	Transfers von Ländern, Landesfonds und Landeskammern	30.000,00	
2/329100+861000	Serenade des Landes NÖ	Transfers von Ländern, Landesfonds und Landeskammern	4.563,43	
2/419000+861000	Sonstige Einrichtungen und Maßnahmen	Transfers von Ländern, Landesfonds und Landeskammern	72.240,68	
2/612000+861000	Gemeindestraßen	Transfers von Ländern, Landesfonds und Landeskammern	545,00	
2/820100+861000	Wirtschaftshof	Transfers von Ländern, Landesfonds und Landeskammern	2.858,33	
2/925000+871100	Ertragsanteile an gemeinschaftlichen Bundesabgaben	Kapitaltransfers aus Gemeinde-Bedarfszuweisungsmittel BZ II Covid-19 Pandemie	16.993,58	
6/262000+871100	UFC Laxenburg	Kapitaltransfers aus Gemeinde-Bedarfszuweisungsmittel	75.000,00	
6/612000+871000	Gemeindestraßen	Kapitaltransfers aus Gemeinde-Bedarfszuweisungsmittel	140.000,00	
1/419000-751000	Sonstige Einrichtungen und Maßnahmen	Wohnsitzgemeindebeitrag		11.436,31
1/419000-751100	Sonstige Einrichtungen und Maßnahmen	Sozialhilfeumlage		862.849,74
1/439000-751000	Sonstige Einrichtungen und Maßnahmen	Kinder- und Jugendhilfeumlage		127.186,18
1/510000-751000	Medizinische Bereichsversorgung	Pensionsverband		9.692,36

Haushaltskonto	Bezeichnung Ansatz	Bezeichnung Post	Summe Einzahlungen	Summe Auszahlungen
<b>Transferzahlungen von/an Gemeinden, Gemeindeverbände, Gemeindefonds</b>				
	<b>Gesamtsumme Transferzahlungen von/an Gemeinden, Gemeindeverbände, Gemeindefonds</b>		<b>45.548,75</b>	<b>1.529.532,17</b>
	<b>Summe Kapitaltransfers</b>		<b>0,00</b>	<b>0,00</b>
	<b>Summe Laufende Transfers</b>		<b>45.548,75</b>	<b>1.529.532,17</b>
2/211100+862000	Volksschule - Hort	Förderung institutionelle Kinderbetreuung	45.548,75	
1/000000-752000	Gewählte Gemeindeorgane	Bürgermeisterpension		19.242,80
1/000000-752100	Gewählte Gemeindeorgane	Verbandsumlage Gemeindeverband zur Pensionsauszahlung		170,20
1/022000-752000	Standesamt- und Staatsbürger schaftsverband Mödling	Standesamt- und Staatsbürger schaftsverband Mödling		22.793,18
1/212000-752000	Neue Mittelschulen	Schulumlage Mittelschulen		107.813,03
1/213000-752000	Sonderschulen	Schulumlage Sonderschulen		16.472,23
1/214000-752000	Polytechnische Schulen	Schulumlage Polytechnische Schulen		15.571,10
1/321000-752000	Musikschule Laxenburg	Zuschuss Musikschulverband		178.623,98
1/562000-752000	Sprengelbeiträge	NÖKAS Zweckaufwand		1.141.879,51
1/631000-752000	Konkurrenzgewässer	Wasserverbände		12.003,64
1/852000-752000	Betriebe der Müllbeseitigung	Abfallbeseitigungsverband		14.962,50
<b>Transferzahlungen von/an Sozialversicherungsträger</b>				
	<b>Gesamtsumme Transferzahlungen von/an Sozialversicherungsträger</b>		<b>0,00</b>	<b>0,00</b>
	<b>Summe Kapitaltransfers</b>		<b>0,00</b>	<b>0,00</b>
	<b>Summe Laufende Transfers</b>		<b>0,00</b>	<b>0,00</b>
<b>Transferzahlungen von/an sonst. Träger des öffentlichen Rechts</b>				
	<b>Gesamtsumme Transferzahlungen von/an sonst. Träger des öffentlichen Rechts</b>		<b>48.023,27</b>	<b>44.500,00</b>
	<b>Summe Kapitaltransfers</b>		<b>48.023,27</b>	<b>0,00</b>
	<b>Summe Laufende Transfers</b>		<b>0,00</b>	<b>44.500,00</b>
6/163000+303000	Freiwillige Feuerwehren	Kapitaltransfers von sonstigen Trägern des öffentlichen Rechts und Sozialversicherungsträgern	48.023,27	
1/163000-754000	Freiwillige Feuerwehren	Laufende Transferzahlungen an sonstige Träger des öffentlichen Rechtes		44.500,00
<b>Gesamtsumme</b>			<b>875.443,61</b>	<b>2.585.196,76</b>

Nachweis über Haushaltsrücklagen und  
Zahlungsmittelreserven (Anlage 6b)



Haushaltsrücklagen		Rücklagenstand	Zuführungen	Entnahmen	Rücklagenstand	Zahlungsmittelreserven		
Nr.	Verwendungszweck	31.12.2019			31.12.2020	31.12.2019	31.12.2020	Konto-/Sparbuchnummer
8/9990934/00001	ZMR Rücklage Abwasserbeseitigung	120.577,86	30.113,12		150.690,98	120.577,86	150.690,98	ZW 50 294050
8/9990934/00012	ZMR Rücklage Investitionsrücklage Eduard Hartmann Platz 1+2	28.524,95	9.223,20	13.649,05	24.099,10	28.524,95	24.099,10	AT20 3225 0000 3024 2879 ZW 51 294051
8/9990935/00001	Eröffnungsrücklage	13.500.000,00			13.500.000,00			AT97 3225 0000 0070 8776
8/9990935/00002	Ergebnisrücklage	0,00	300.000,00		300.000,00			
<b>Gesamtsummen</b>		<b>13.649.102,81</b>	<b>339.336,32</b>	<b>13.649,05</b>	<b>13.974.790,08</b>	<b>149.102,81</b>	<b>174.790,08</b>	

Einzelnachweis über Finanzschulden und Schuldendienst  
(Anlage 6c)

Kontonummer Darlehensnr.	Ansatz	Darlehensgeber/Sitz des Gläubigers Aktenzahl	Verwendungszweck Genehmigungsdatum/-vermerk	Beschluss- Datum	Zinssatz	Währung	Laufzeit
<b>1. Darlehen für Investitionszwecke</b>							
<b>1.1. ... von Trägern des öffentlichen Rechts</b>							
<b>1.1.1. ... von Bund, Bundesfonds, Bundeskammern</b>							
<b>1.1.2. ... von Ländern, Landesfonds, Landeskammern</b>							
21435 1	851200	NÖ Wasserwirtschaftsfonds /AT WWF-50249008	BA 08 - Regenwasserkanal 18.11.2004	14.09.2004	1,000%	EUR	01.01.2006 - 01.05.2036
21435 2	851400	NÖ Wasserwirtschaftsfonds /AT WWF-50249009	BA 09 - Regenwasserkanal 09.11.2006	14.12.2006	1,000%	EUR	01.01.2013 - 01.05.2036
21435 3	851300	NÖ Wasserwirtschaftsfonds /AT WWF-50249013/3	BA 13 - RW / SW - Kanal, Badeteich, Friedensiedlung,, Mosser-G., Dintner-G. 22.10.2015	17.12.2015	1,000%	EUR	01.01.2014 - 01.11.2044
<b>1.1.3. ... von Gemeinden, Gemeindeverbänden, Gemeindefonds</b>							
<b>1.1.4. ... von Sozialversicherungsträgern</b>							
<b>1.1.5. ... von sonstigen Trägern des öffentlichen Rechts</b>							
<b>1.2. ... von Beteiligungen der Gebietskörperschaft (ohne Finanzunternehmungen)</b>							
<b>1.3. ... von Unternehmen (ohne Beteiligungen und ohne Finanzunternehmungen)</b>							
<b>1.4. ... von Finanzunternehmen</b>							
<b>1.4.1. ... von Finanzunternehmen im Inland</b>							
4 10201	010000	NÖ Landesbank AG /AT 7-320519-009	Rathaus Wohnung	24.02.1988	1,000%	EUR	01.01.1989 - 01.04.2024
6 2	820100	Raiffeisen Regionalbank Mödling /AT 10.206.654	Wirtschaftshof- und Bauhofeinrichtung	27.09.2016	1,000%	EUR	01.01.2016 - 01.03.2032
6 3	820100	Raiffeisen Regionalbank Mödling /AT 10.206.662	Wirtschaftshof- und Bauhofeinrichtung	27.09.2016	1,000%	EUR	01.01.2016 - 30.09.2027
6 5	612000	Raiffeisen Regionalbank Mödling /AT 10.210.664	Gemeindestraßenbau 13.02.2019/IVW3-D-3171501/013-2019	17.12.2018	0,650%	EUR	17.12.2018 - 31.03.2023
6 6	163000	Raiffeisen Regionalbank Mödling /AT AT11 3225 0000 1021 1183	Grundstücksankauf für Feuerwehrhaus Zubau /Genehmigungsfrei	12.12.2019	0,750%	EUR	01.01.2020 - 01.03.2035
6 220	612000	Raiffeisen Regionalbank Mödling /AT 20.230.108	Gemeindestraßenbau - Schloßplatz	20.03.2007	2,900%	EUR	01.01.2007 - 31.03.2020

Kontonummer Darlehensnr.	Darlehenshöhe Gesamt	Buchwert 31.12.2019	Zugang	Tilgung	Zinsen	Summe Schuldendienst	Schuldendienst- ersätze	Buchwert 31.12.2020	Kursgewinn/ -verlust	Buchwert inkl. KG/KV	Netto Schuldendienst
21435 1	122.924,00	155.913,10						155.913,10		155.913,10	
21435 2	10.835,00	13.038,46						13.038,46		13.038,46	
21435 3	38.925,00	48.783,82						48.783,82		48.783,82	
4 10201	45.347,85	9.525,34		2.177,57	89,83	2.267,40		7.347,77		7.347,77	2.267,40
6 2	350.000,00	293.497,18		22.305,89	2.879,35	25.185,24	2.858,33	271.191,29		271.191,29	22.326,91
6 3	730.000,00	730.000,00		50.000,00	7.300,00	57.300,00		680.000,00		680.000,00	57.300,00
6 5	500.000,00	500.000,00		83.333,33	3.165,75	86.499,08		416.666,67		416.666,67	86.499,08
6 6	250.000,00		250.000,00	8.333,33	1.135,41	9.468,74		241.666,67		241.666,67	9.468,74
6 220	1.800.000,00	90.000,00		90.000,00	1.305,00	91.305,00	545,00				90.760,00

Kontonummer Darlehensnr.	Ansatz	Darlehensgeber/Sitz des Gläubigers Aktenzahl	Verwendungszweck Genehmigungsdatum/-vermerk	Beschluss- Datum	Zinssatz	Währung	Laufzeit
6 221	851900	Raiffeisen Regionalbank Mödling /AT 20.230.090	Sanierung RW-Kanal BA10	20.03.2007	0,800%	EUR	01.01.2007 - 30.06.2032
6 222	851000	Raiffeisen Regionalbank Mödling /AT 20.230.066	BA 06 - Kläranlage	23.02.1994	0,560%	EUR	01.01.1997 - 31.12.2021
6 223	211000	Raiffeisen Regionalbank Mödling /AT 10.200.848	Volksschule Zubau /Genehmigungsfrei	12.07.2011	1,000%	EUR	01.01.2011 - 31.03.2022
6 232	851100	Raiffeisen Regionalbank Mödling /AT 20.230.041	BA 07 - Ortsnetz	28.06.1995	0,580%	EUR	01.01.1998 - 30.06.2023
6 242	851000	Raiffeisen Regionalbank Mödling /AT 20.230.074	BA 06/2 - Kläranlage	28.04.1998	0,580%	EUR	01.01.1999 - 31.12.2023
8 4	852000	UniCredit Bank Austria AG /AT 10018 178 409	Altstoffsammelzentrum Neubau	27.09.2016	0,780%	EUR	01.01.2016 - 30.06.2043
8 212	851200	UniCredit Bank Austria AG /AT 53 000 244 672	BA 08 - Regenwasserkanal 18.11.2004	14.09.2004	0,217%	EUR	01.01.2004 - 31.12.2031
8 213	851200	UniCredit Bank Austria AG /AT 53 000 267 012	BA 08 - Regenwasserkanal 18.11.2004	14.09.2004	0,217%	EUR	01.01.2004 - 31.12.2031
10 1	851400	Austrian Anadi Bank AG /AT 789.979-014	Regenwasserkanal Schlossplatz	28.03.2006	0,650%	EUR	01.01.2006 - 31.12.2031
10 2	851600	Austrian Anadi Bank AG /AT 789.980-012	Druckleitung Schloßpark	28.03.2006	0,650%	EUR	01.01.2007 - 30.06.2032
10 3	262000	Austrian Anadi Bank AG /AT 797323012	Neubau Kabinentrakt und Tribüne UFC Laxenburg	29.04.2020	0,450%	EUR	29.04.2020 - 01.03.2035
2262 1	240000	BAWAG P.S.K. Bank für Arbeit und Wirtschaft und Österr. AT63 6000 0005 4010 3941	Bildungscampus - Darlehen 1 - 8.850.000 € 09.09.2020/IVW3-D-3171501/015-2020	23.06.2020	0,723%	EUR	01.07.2020 - 01.03.2053
2262 1	853700	BAWAG P.S.K. Bank für Arbeit und Wirtschaft und Österr. AT63 6000 0005 4010 3941	Bildungscampus - Darlehen 1 - 8.850.000 € 09.09.2020/IVW3-D-3171501/015-2020	23.06.2020	0,723%	EUR	01.07.2020 - 01.03.2053
24484 224	853300	Erste Bank der österreichischen Sparkassen AG/AT 822-390-540/00	Schlossplatz 10 - Ärztezentrum 19.06.2013/IVW3-D-3171501/008-2013	19.03.2013	0,890%	EUR	01.01.2013 - 30.03.2023

## 1.4.2. ... von Finanzunternehmen im Ausland

## 1.5. ... von Sonstigen

## Zwischensumme

Kontonummer Darlehensnr.	Darlehenshöhe Gesamt	Buchwert 31.12.2019	Zugang	Tilgung	Zinsen	Summe Schuldendienst	Schuldendienst- ersätze	Buchwert 31.12.2020	Kursgewinn/ -verlust	Buchwert inkl. KG/KV	Netto Schuldendienst
6 221	50.000,00	27.959,04		2.133,49	223,05	2.356,54		25.825,55		25.825,55	2.356,54
6 222	1.151.137,69	130.643,03		65.132,50	650,70	65.783,20		65.510,53		65.510,53	65.783,20
6 223	864.000,00	226.640,55		89.983,11	2.042,01	92.025,12	7.314,85	136.657,44		136.657,44	84.710,27
6 232	325.574,30	63.171,32		17.915,30	345,98	18.261,28		45.256,02		45.256,02	18.261,28
6 242	450.571,57	95.826,81		23.744,17	529,91	24.274,08		72.082,64		72.082,64	24.274,08
8 4	878.900,00	838.527,54		32.585,44	6.552,36	39.137,80		805.942,10		805.942,10	39.137,80
8 212	982.000,00	512.781,75		42.263,66	998,94	43.262,60		470.518,09		470.518,09	43.262,60
8 213	1.498.000,00	794.039,50		65.445,02	1.546,85	66.991,87		728.594,48		728.594,48	66.991,87
10 1	100.000,00	52.527,73		4.220,08	340,12	4.560,20		48.307,65		48.307,65	4.560,20
10 2	108.500,00	58.826,66		4.530,77	381,23	4.912,00		54.295,89		54.295,89	4.912,00
10 3	300.000,00		300.000,00	10.000,00	420,00	10.420,00		290.000,00		290.000,00	10.420,00
2262 1	3.186.000,00 8.850.000,00		72.000,00					72.000,00		72.000,00	
2262 1	5.664.000,00 8.850.000,00		128.000,00					128.000,00		128.000,00	
24484 224	500.000,00	175.000,00		50.000,00	1.446,25	51.446,25		125.000,00		125.000,00	51.446,25
		<b>4.816.701,83</b>	<b>750.000,00</b>	<b>664.103,66</b>	<b>31.352,74</b>	<b>695.456,40</b>	<b>10.718,18</b>	<b>4.902.598,17</b>	<b>0,00</b>	<b>4.902.598,17</b>	<b>684.738,22</b>

Kontonummer Darlehensnr.	Ansatz	Darlehensgeber/Sitz des Gläubigers Aktenzahl	Verwendungszweck Genehmigungsdatum/-vermerk	Beschluss- Datum	Zinssatz	Währung	Laufzeit
-----------------------------	--------	---	--	---------------------	----------	---------	----------

**2. Finanzschulden für den laufenden Aufwand****2.1. ... von Trägern des öffentlichen Rechts**

2.1.1. ... von Bund, Bundesfonds, Bundeskammern

2.1.2. ... von Ländern, Landesfonds, Landeskammern

2.1.3. ... von Gemeinden, Gemeindeverbänden, Gemeindefonds

2.1.4. ... von Sozialversicherungsträgern

2.1.5. ... von sonstigen Trägern des öffentlichen Rechts

**2.2. ... von Beteiligungen der Gebietskörperschaft (ohne Finanzunternehmungen)****2.3. ... von Unternehmen (ohne Beteiligungen und ohne Finanzunternehmungen)****2.4. ... von Finanzunternehmen**

2.4.1. ... von Finanzunternehmen im Inland

2.4.2. ... von Finanzunternehmen im Ausland

**2.5. ... von Sonstigen****Zwischensumme****SUMME (1 und 2)**

Davon ohne A85-89

Davon A85-89

**3. Finanzschulden gem. §32 (2)****3.1. ... von Trägern des öffentlichen Rechts****3.2. ... von Finanzunternehmen****3.2.1. ... von Finanzunternehmen im Inland**

210004

RRB Mödling - Girokonto AT73 3225 0000 0020 0055

EUR

**3.2.2. ... von Finanzunternehmen im Ausland****Summe**

Kontonummer Darlehensnr.	Darlehenshöhe Gesamt	Buchwert 31.12.2019	Zugang	Tilgung	Zinsen	Summe Schuldendienst	Schuldendienst- ersätze	Buchwert 31.12.2020	Kursgewinn/ -verlust	Buchwert inkl. KG/KV	Netto Schuldendienst
		0,00	0,00	0,00	0,00	0,00	0,00	0,00	0,00	0,00	0,00
		4.816.701,83	750.000,00	664.103,66	31.352,74	695.456,40	10.718,18	4.902.598,17	0,00	4.902.598,17	684.738,22
		1.849.663,07	622.000,00	356.133,23	18.337,35	374.470,58	10.718,18	2.115.529,84	0,00	2.115.529,84	363.752,40
		2.967.038,76	128.000,00	307.970,43	13.015,39	320.985,82	0,00	2.787.068,33	0,00	2.787.068,33	320.985,82
210004		403.628,21						-480.552,21			
		403.628,21	0,00	0,00	0,00	0,00	0,00	-480.552,21	0,00	0,00	0,00



Nachweis über hausinterne Vergütungen (Anlage 6f)

Gruppenebene		Erträge	Aufwendungen
0	Vertretungskörper und allgemeine Verwaltung	37.704,51	0,00
1	Öffentliche Ordnung und Sicherheit	0,00	0,00
2	Unterricht, Erziehung, Sport und Wissenschaft	0,00	0,00
3	Kunst, Kultur und Kultus	0,00	0,00
4	Soziale Wohlfahrt und Wohnbauförderung	0,00	0,00
5	Gesundheit	0,00	0,00
6	Straßen- und Wasserbau, Verkehr	0,00	0,00
7	Wirtschaftsförderung	0,00	0,00
8	Dienstleistungen	0,00	37.704,51
9	Finanzwirtschaft	0,00	0,00
<b>Summe</b>		<b>37.704,51</b>	<b>37.704,51</b>

Anlagenspiegel Einzelkonten (Anlage 6g)

MVAG	Ansatz Konto	Bezeichnung	Inbetrieb- nahme	RND	ND	Buchwert 31.12.2019	Zugänge	Abgänge	Wertaufholung	Abschreibung/ Wertmind.	Buchwert 31.12.2020
<b>1010</b>	<b>Immaterielle Vermögenswerte</b>					<b>13.789,63</b>	<b>0,00</b>	<b>0,00</b>	<b>0,00</b>	<b>9.086,34</b>	<b>4.703,29</b>
	<b>010000</b>	<b>Gemeindeamt</b>				<b>13.789,63</b>	<b>0,00</b>	<b>0,00</b>	<b>0,00</b>	<b>9.086,34</b>	<b>4.703,29</b>
	4/0440001/06912	k5 ELAK	31.12.2017	0,5	4,0	3.311,42				2.207,61	1.103,81
	4/0440001/06913	k5 Finanz	30.04.2017	0,0	4,0	4.627,83				4.627,83	
	4/0440001/06911	k5 Finanz - Wirtschaftshof	30.09.2018	1,5	4,0	4.511,55				1.804,62	2.706,93
	4/0440001/06944	Digiplan	01.04.2019	2,0	4,0	1.338,83				446,28	892,55
	4/0440001/07084	Digiplan	01.04.2019	2,0	4,0						
<b>1021</b>	<b>Grundstücke, Grundstückseinrichtungen und Infrastruktur</b>					<b>133.326,38</b>	<b>0,00</b>	<b>0,00</b>	<b>0,00</b>	<b>0,00</b>	<b>133.326,38</b>
	<b>010000</b>	<b>Gemeindeamt</b>				<b>133.326,38</b>	<b>0,00</b>	<b>0,00</b>	<b>0,00</b>	<b>0,00</b>	<b>133.326,38</b>
	1/0020001/06764	218 EZ 29 Rathaus 439,00 m² - Grundanteil	01.01.1900	0,0	0,0	87.800,00					87.800,00
	1/0020001/06051	220/1 EZ 31 Rathaus 1.251,00 m²	31.12.1955	0,0	0,0	45.027,30					45.027,30
	1/0020001/06765	220/2 EZ 31 Rathaus 94 m²	31.12.1955	0,0	0,0	499,08					499,08
<b>1022</b>	<b>Gebäude und Bauten</b>					<b>538.942,71</b>	<b>0,00</b>	<b>0,00</b>	<b>0,00</b>	<b>29.941,26</b>	<b>509.001,45</b>
	<b>010000</b>	<b>Gemeindeamt</b>				<b>538.942,71</b>	<b>0,00</b>	<b>0,00</b>	<b>0,00</b>	<b>29.941,26</b>	<b>509.001,45</b>
	2/0060001/06769	Klimaanlage 1. Teil 2016	31.05.2016	17,0	22,0	5.682,84				315,71	5.367,13
	2/0060001/06770	Klimaanlage 2. Teil 2017	31.05.2017	17,0	21,0	9.636,01				535,33	9.100,68
	2/0060001/06771	Klimaanlage 3. Teil 2018	31.05.2018	17,0	20,0	4.470,59				248,37	4.222,22
	2/0060001/06768	Photovoltaik Rathaus	31.05.2015	17,0	23,0	17.989,11				999,40	16.989,71
	2/0060001/06767	Rathaus Umbau / Zubau	29.06.1988	17,0	50,0	501.164,16				27.842,45	473.321,71
<b>1026</b>	<b>Amts-, Betriebs- und Geschäftsausstattung</b>					<b>52.277,62</b>	<b>597,36</b>	<b>597,36</b>	<b>0,00</b>	<b>14.820,10</b>	<b>37.457,52</b>
	<b>010000</b>	<b>Gemeindeamt</b>				<b>52.277,62</b>	<b>597,36</b>	<b>597,36</b>	<b>0,00</b>	<b>14.820,10</b>	<b>37.457,52</b>
	4/0180004/07072	Beamer	15.06.2018	5,0	8,0	406,77				67,80	338,97
	4/0290001/07048	Bodenreinigungsmaschine	29.12.2010	0,0	8,0						
	4/0100005/07068	Drehsessel	13.04.2010	0,0	10,0						
	4/0100005/07070	Drehsessel	04.05.2011	0,0	10,0	53,23				53,23	
	4/0180003/07052	Drucker	30.10.2014	0,0	4,0						
	4/0150003/07053	Fahrrad	30.03.2015	4,0	10,0	237,03				47,41	189,62
	4/0110002/07060	Fernseher	01.02.2017	6,0	10,0	425,89				60,84	365,05
	4/0110002/07057	Herd	07.10.2016	5,5	10,0	382,36				58,82	323,54
	4/0110002/07071	Kästen für Lager	12.12.2018	7,5	10,0	6.470,20				761,20	5.709,00
	4/0110002/06406	Kühlschrank Siemens Otto GmbH	08.11.2018	7,5	10,0	620,96				73,05	547,91
	4/0290001/07047	Kuvertiermaschine	07.02.2008	0,0	8,0						
	4/0100005/07069	Möbel 2010	15.03.2010	0,0	10,0						
	4/0100005/07058	Möbel Amtsleitung	18.12.2017	6,5	10,0	2.115,27				282,04	1.833,23
	4/0100005/07067	Möbel Bauamt	18.05.2005	0,0	10,0						
	4/0180003/07073	Notebook	15.06.2018	1,0	4,0	411,87				205,94	205,93

MVAG	Ansatz Konto	Bezeichnung	Inbetrieb- nahme	RND	ND	Buchwert 31.12.2019	Zugänge	Abgänge	Wertaufholung	Abschreibung/ Wertmind.	Buchwert 31.12.2020
	4/0110002/07066	Ölbild Margret Oegg	01.07.2003	0,0	10,0						
	4/0180003/07051	PC	06.05.2014	0,0	4,0						
	4/0180003/07054	PC	14.01.2015	0,0	4,0						
	4/0180003/07056	PC	14.09.2016	0,0	4,0	242,96				242,96	
	4/0180003/06982	PC und Bildschirm	13.08.2018	1,5	4,0	1.635,90				654,36	981,54
	4/0180003/07050	PC und Bildschirm	09.04.2013	0,0	4,0						
	4/0180003/07059	PC und Bildschirm	31.10.2017	0,5	4,0	985,39				656,93	328,46
	4/0110002/07049	Planschrank	07.11.2012	1,5	10,0	159,50				63,80	95,70
	4/0110002/07061	Projektionsleinwand	15.03.2018	7,0	10,0	829,00				103,63	725,37
	4/0330001/07081	Telefonanlage	24.11.2015	0,0	5,0	1.374,10				1.374,10	
	4/0180003/07055	Umrüstung PC / Bildschirme 2016	16.12.2016	0,0	4,0	5.492,63				5.492,63	
	4/0180004/00001	Aufzeichnungsgerät für Sitzungen	18.11.2019	6,5	8,0	1.363,72	597,36	597,36		181,83	1.181,89
	4/0180003/06443	Bildschirm SNr. CN48500CRB HP TFT 34 Zoll	04.03.2019	2,0	4,0	689,98				229,99	459,99
	4/0180003/06401	Drucker bizhub 3602P SNr. AAFK021008660	28.01.2019	2,0	4,0	328,32				109,44	218,88
	4/0340002/06978	Geschirrspüler	15.07.2019	8,5	10,0	2.237,26				235,50	2.001,76
	4/0340002/06979	Geschirrspüler	15.07.2019	8,5	10,0	2.237,26				235,50	2.001,76
	4/0180003/07074	Ipad	11.01.2019	2,0	4,0	609,03				203,01	406,02
	4/0110002/06453	Küche EG EWE, Nuova	02.05.2019	8,0	10,0	4.627,77				514,20	4.113,57
	4/0100005/07075	Möbel 2019	06.05.2019	8,0	10,0	10.141,26				1.126,81	9.014,45
	4/0180003/06408	Notebook Lenovo BA-Computer	11.01.2019	2,0	4,0	637,36				212,45	424,91
	4/0180003/06975	PC und Bildschirme	29.05.2019	2,0	4,0	2.792,51				930,84	1.861,67
	4/0180001/06449	Serverschrank	26.04.2019	5,0	7,0	2.202,28				367,05	1.835,23
	4/0110002/06981	Spülschrank	23.08.2019	8,5	10,0	1.068,92				112,52	956,40
	4/0100005/06444	Tischlampe mit Deckenstrahler	07.03.2019	8,0	10,0	759,14				84,35	674,79
	4/0100005/06980	Vitrine	13.08.2019	8,5	10,0	739,75				77,87	661,88
<b>1311</b>	<b>Investitionszuschüsse von Trägern öffentlichen Rechts</b>					<b>-61.390,29</b>	<b>0,00</b>	<b>0,00</b>	<b>0,00</b>	<b>-3.410,57</b>	<b>-57.979,72</b>
	<b>010000</b>	<b>Gemeindeamt</b>				<b>-61.390,29</b>	<b>0,00</b>	<b>0,00</b>	<b>0,00</b>	<b>-3.410,57</b>	<b>-57.979,72</b>
	2/0060001/06774	Photovoltaik Zuschuss Bund	15.07.2015	17,0	23,0	-848,00				-47,11	-800,89
	2/0060001/06773	Rathaus Zuschuss - Bund	31.12.1989	17,0	50,0	-11.184,70				-621,37	-10.563,33
	2/0060001/06772	Rathaus Zuschuss NÖ Landesregierung	31.12.1989	17,0	50,0	-49.357,59				-2.742,09	-46.615,50
<b>1026</b>	<b>Amts-, Betriebs- und Geschäftsausstattung</b>					<b>6.529,30</b>	<b>0,00</b>	<b>0,00</b>	<b>0,00</b>	<b>602,45</b>	<b>5.926,85</b>
	<b>015000</b>	<b>Pressestelle, Amtsblatt und Öffentlichkeitsarbeit</b>				<b>3.321,76</b>	<b>0,00</b>	<b>0,00</b>	<b>0,00</b>	<b>246,06</b>	<b>3.075,70</b>
	2/0040012/07083	4 Litfaßsäule	12.10.2000	0,0	15,0						
	5/0040012/06409	Citylight - Achauer Straße	09.10.2018	12,5	15,0	3.321,76				246,06	3.075,70
	5/0040012/06998	Citylight Leopold Figl-Str., Münchendorfer Str. u. Guntrams	30.11.2004	0,0	15,0						

MVAG	Ansatz Konto	Bezeichnung	Inbetrieb- nahme	RND	ND	Buchwert 31.12.2019	Zugänge	Abgänge	Wertaufholung	Abschreibung/ Wertmind.	Buchwert 31.12.2020
	<b>024000</b>	<b>Wahlamt</b>				<b>3.207,54</b>	<b>0,00</b>	<b>0,00</b>	<b>0,00</b>	<b>356,39</b>	<b>2.851,15</b>
	4/0440001/07085	WILMA Wahlprogramm	31.10.2014	0,0	4,0						
	4/0110002/06454	Wahlkabinen	08.06.2019	8,0	10,0	3.207,54				356,39	2.851,15
<b>1010</b>	<b>Immaterielle Vermögenswerte</b>					<b>0,00</b>	<b>0,00</b>	<b>0,00</b>	<b>0,00</b>	<b>0,00</b>	<b>0,00</b>
	<b>029000</b>	<b>Ortsmarketing</b>				<b>0,00</b>	<b>0,00</b>	<b>0,00</b>	<b>0,00</b>	<b>0,00</b>	<b>0,00</b>
	3/0440001/06832	SmartCard	01.05.2015	0,0	4,0						
<b>1026</b>	<b>Amts-, Betriebs- und Geschäftsausstattung</b>					<b>23.964,89</b>	<b>3.377,25</b>	<b>0,00</b>	<b>0,00</b>	<b>2.709,81</b>	<b>24.632,33</b>
	<b>029000</b>	<b>Ortsmarketing</b>				<b>23.964,89</b>	<b>3.377,25</b>	<b>0,00</b>	<b>0,00</b>	<b>2.709,81</b>	<b>24.632,33</b>
	5/0110002/06986	700 Stühle für Sommerkino	16.08.2018	7,5	10,0	12.605,67				1.483,02	11.122,65
	5/0290001/07062	Digitalkamera Canon 500 D inkl. Blitz	26.11.2010	0,0	8,0						
	5/0350004/06984	Leinwand	09.07.2018	7,5	10,0	3.278,93				385,76	2.893,17
	5/0290001/06985	Outdoor Scanner	14.06.2016	3,0	8,0	475,00				118,75	356,25
	5/0110002/06830	300 Stühle für Sommerkino	19.08.2020	9,5	10,0	3.555,00	3.377,25			346,61	6.585,64
	5/0350004/00001	Mobile Tonanlage	15.08.2020	9,5	10,0	917,00				45,85	871,15
	5/0110002/06831	Rednerpult	28.11.2019	8,5	10,0	3.133,29				329,82	2.803,47
<b>1021</b>	<b>Grundstücke, Grundstückseinrichtungen und Infrastruktur</b>					<b>43.834,75</b>	<b>229.750,20</b>	<b>0,00</b>	<b>0,00</b>	<b>0,00</b>	<b>273.584,95</b>
	<b>163000</b>	<b>Freiwillige Feuerwehren</b>				<b>43.834,75</b>	<b>229.750,20</b>	<b>0,00</b>	<b>0,00</b>	<b>0,00</b>	<b>273.584,95</b>
	1/0020001/06337	68/1 EZ 634 Herbert Rauch-Gasse 2 2.022 m²	18.06.1976	0,0	0,0	23.605,59					23.605,59
	1/0020001/06340	69/2 EZ 29 Herbert Rauch-Gasse 2 487 m²	01.01.1900	0,0	0,0	15.210,00					15.210,00
	1/0010001/06342	69/3 EZ 29 Herbert Rauch-Gasse 43 m²	01.01.1900	0,0	0,0	2.430,00					2.430,00
	1/0010001/06801	67/2 EZ 313 Herbert Rauch-Gasse 1.220 m²	28.01.2020	0,0	0,0	2.589,16	229.750,20				232.339,36
<b>1022</b>	<b>Gebäude und Bauten</b>					<b>249.950,44</b>	<b>0,00</b>	<b>0,00</b>	<b>0,00</b>	<b>26.310,58</b>	<b>223.639,86</b>
	<b>163000</b>	<b>Freiwillige Feuerwehren</b>				<b>249.950,44</b>	<b>0,00</b>	<b>0,00</b>	<b>0,00</b>	<b>26.310,58</b>	<b>223.639,86</b>
	2/0060001/06466	Feuerwehr Herbert Rauch-Gasse 2	01.08.1979	8,5	50,0	109.893,68				11.567,76	98.325,92
	2/0060001/06467	Feuerwehr Zubau Herbert Rauch-Gasse 2	01.09.1996	8,5	33,0	140.056,76				14.742,82	125.313,94
<b>1025</b>	<b>Technische Anlagen, Fahrzeuge und Maschinen</b>					<b>695.507,04</b>	<b>0,00</b>	<b>0,00</b>	<b>0,00</b>	<b>47.222,74</b>	<b>648.284,30</b>
	<b>163000</b>	<b>Freiwillige Feuerwehren</b>				<b>695.507,04</b>	<b>0,00</b>	<b>0,00</b>	<b>0,00</b>	<b>47.222,74</b>	<b>648.284,30</b>
	4/0150002/06517	FW-231MD Mercedes Sprinter KDOF 1	31.03.2006	10,0	25,0	40.784,21				3.707,66	37.076,55
	4/0150002/06521	FW-233MD Mercedes Sprinter BLF	31.05.2001	5,0	25,0	19.398,76				3.233,13	16.165,63
	4/0150002/06523	FW-234MD Mercedes Sprinter KRF-S	28.03.2008	12,0	25,0	63.824,28				4.909,56	58.914,72
	4/0150002/06515	FW-273MD Volvo FMX 3840 HLFA 3 3000/200	23.03.2016	20,0	25,0	417.685,80				19.889,80	397.796,00
	4/0150002/06518	FW-274MD Mercedes Atego TLF-A 2000	19.12.2003	7,5	25,0	97.274,30				11.444,04	85.830,26
	4/0150002/06849	FW-230MD Mercedes Benz Vito	17.05.2019	13,0	15,0	56.539,69				4.038,55	52.501,14

MVAG	Ansatz Konto	Bezeichnung	Inbetrieb- nahme	RND	ND	Buchwert 31.12.2019	Zugänge	Abgänge	Wertaufholung	Abschreibung/ Wertmind.	Buchwert 31.12.2020
1026	<b>Amts-, Betriebs- und Geschäftsausstattung</b>					<b>707,21</b>	<b>0,00</b>	<b>0,00</b>	<b>0,00</b>	<b>29,47</b>	<b>677,74</b>
	<b>163000</b>	<b>Freiwillige Feuerwehren</b>				<b>707,21</b>	<b>0,00</b>	<b>0,00</b>	<b>0,00</b>	<b>29,47</b>	<b>677,74</b>
	4/0100004/06403	Gasflaschenschrank UDOBÄR	23.01.2019	23,0	25,0	707,21				29,47	677,74
1311	<b>Investitionszuschüsse von Trägern öffentlichen Rechts</b>					<b>-340.140,07</b>	<b>0,00</b>	<b>0,00</b>	<b>0,00</b>	<b>-22.902,44</b>	<b>-317.237,63</b>
	<b>163000</b>	<b>Freiwillige Feuerwehren</b>				<b>-340.140,07</b>	<b>0,00</b>	<b>0,00</b>	<b>0,00</b>	<b>-22.902,44</b>	<b>-317.237,63</b>
	4/0150002/06522	Beitrag FF FW-233MD Mercedes Sprinter	31.05.2001	5,0	25,0	-3.488,30				-581,38	-2.906,92
	4/0150002/06524	Beitrag FF FW-234MD Mercedes Sprinter	28.03.2008	12,0	25,0	-21.423,74				-1.647,98	-19.775,76
	4/0150002/06516	Beitrag FF FW-273MD Volvo FMX 3840 HLFA 3 3000/200	23.03.2016	20,0	25,0	-131.484,36				-6.261,16	-125.223,20
	4/0150002/06520	Beitrag FF FW-274MD Mercedes Atego	19.12.2003	7,5	25,0	-16.660,00				-1.960,00	-14.700,00
	2/0060001/06871	KT Feuerwehr Herbert Rauch-Gasse 2	01.08.1979	8,5	50,0	-17.950,19				-1.889,49	-16.060,70
	4/0150002/06913	KT FW-231MD Mercedes Sprinter KDOF 1	31.03.2006	10,0	25,0	-17.947,10				-1.631,55	-16.315,55
	4/0150002/06915	KT FW-233MD Mercedes Sprinter BLF	31.05.2001	5,0	25,0	-5.319,65				-886,61	-4.433,04
	4/0150002/06916	KT FW-234MD Mercedes Sprinter KRF-S	28.03.2008	12,0	25,0	-10.488,40				-806,80	-9.681,60
	4/0150002/06912	KT FW-273MD Volvo FMX 3840 HLFA 3 3000/200	23.03.2016	20,0	25,0	-77.280,00				-3.680,00	-73.600,00
	4/0150002/06914	KT FW-274MD Mercedes Atego TLF-A 2000	19.12.2003	7,5	25,0	-18.091,40				-2.128,40	-15.963,00
	4/0150002/06850	Beitrag FF FW-230MD Mercedes Benz Vito	17.05.2019	13,0	15,0	-14.406,93				-1.029,07	-13.377,86
	4/0150002/06949	KT FW-230MD Mercedes Benz Vito	17.05.2019	13,0	15,0	-5.600,00				-400,00	-5.200,00
1024	<b>Sonderanlagen</b>					<b>1.319,41</b>	<b>0,00</b>	<b>0,00</b>	<b>0,00</b>	<b>659,71</b>	<b>659,70</b>
	<b>180000</b>	<b>Zivilschutz</b>				<b>1.319,41</b>	<b>0,00</b>	<b>0,00</b>	<b>0,00</b>	<b>659,71</b>	<b>659,70</b>
	2/0130002/06987	Sirene Guntramsdorfer Straße 7	29.05.2012	1,0	10,0	1.319,41				659,71	659,70
1311	<b>Investitionszuschüsse von Trägern öffentlichen Rechts</b>					<b>-198,00</b>	<b>0,00</b>	<b>0,00</b>	<b>0,00</b>	<b>-99,00</b>	<b>-99,00</b>
	<b>180000</b>	<b>Zivilschutz</b>				<b>-198,00</b>	<b>0,00</b>	<b>0,00</b>	<b>0,00</b>	<b>-99,00</b>	<b>-99,00</b>
	2/0130002/07173	KT Sirene Guntramsdorfer Straße 7	25.06.2012	1,0	10,0	-198,00				-99,00	-99,00
1010	<b>Immaterielle Vermögenswerte</b>					<b>2.232,00</b>	<b>0,00</b>	<b>0,00</b>	<b>0,00</b>	<b>744,00</b>	<b>1.488,00</b>
	<b>211000</b>	<b>Volksschulen</b>				<b>2.232,00</b>	<b>0,00</b>	<b>0,00</b>	<b>0,00</b>	<b>744,00</b>	<b>1.488,00</b>
	4/0440001/06405	Homepage VS	01.01.2019	2,0	4,0	2.232,00				744,00	1.488,00
1021	<b>Grundstücke, Grundstückseinrichtungen und Infrastruktur</b>					<b>37.823,71</b>	<b>0,00</b>	<b>0,00</b>	<b>0,00</b>	<b>0,00</b>	<b>37.823,71</b>
	<b>211000</b>	<b>Volksschulen</b>				<b>37.823,71</b>	<b>0,00</b>	<b>0,00</b>	<b>0,00</b>	<b>0,00</b>	<b>37.823,71</b>
	1/0020001/06193	565/16 EZ 29 Martin Ebner-Gasse 10 Volksschule Fläche:	25.11.1974	0,0	0,0	33.803,71					33.803,71
	1/0010001/06198	566 EZ 29 Martin Ebner-Gasse Sportplatz 4.020,00 m²	01.01.1900	0,0	0,0	4.020,00					4.020,00
1022	<b>Gebäude und Bauten</b>					<b>870.899,33</b>	<b>0,00</b>	<b>0,00</b>	<b>0,00</b>	<b>91.673,61</b>	<b>779.225,72</b>
	<b>211000</b>	<b>Volksschulen</b>				<b>870.899,33</b>	<b>0,00</b>	<b>0,00</b>	<b>0,00</b>	<b>91.673,61</b>	<b>779.225,72</b>
	2/0060001/06456	Volksschule Martin Ebner-Gasse 10	20.10.1979	8,5	50,0	368.646,12				38.804,85	329.841,27

MVAG	Ansatz Konto	Bezeichnung	Inbetrieb- nahme	RND	ND	Buchwert 31.12.2019	Zugänge	Abgänge	Wertaufholung	Abschreibung/ Wertmind.	Buchwert 31.12.2020
	2/0060001/06457	Volksschule Zubau 1991/1992 Martin Ebner-Gasse 10	01.09.1992	8,5	37,0	208.010,41				21.895,83	186.114,58
	2/0060001/06458	Volksschule Zubau 2011/2012 Martin Ebner-Gasse 10	01.09.2012	8,5	17,0	294.242,80				30.972,93	263.269,87
<b>1026</b>	<b>Amts-, Betriebs- und Geschäftsausstattung</b>					<b>46.115,20</b>	<b>0,00</b>	<b>0,00</b>	<b>0,00</b>	<b>7.197,27</b>	<b>38.917,93</b>
	<b>211000</b>	<b>Volksschulen</b>				<b>46.115,20</b>	<b>0,00</b>	<b>0,00</b>	<b>0,00</b>	<b>7.197,27</b>	<b>38.917,93</b>
	4/0110002/06950	Arbeitsplätze für Lehrer	24.08.2015	4,5	10,0	6.160,69				1.120,13	5.040,56
	4/0350003/06997	Container	18.07.2008	0,0	10,0						
	4/0110002/06923	Defibrillator	17.05.2017	6,0	10,0	1.794,98				256,43	1.538,55
	4/0180003/06918	Documentenkamera Smart 450	14.03.2018	1,0	4,0	396,17				198,09	198,08
	4/0180003/06919	Documentenkamera Smart 450	14.03.2018	1,0	4,0	396,17				198,09	198,08
	4/0180003/06920	Documentenkamera Smart 450	12.10.2017	0,5	4,0	310,50				207,00	103,50
	4/0180003/06921	Documentenkamera Smart 450	12.10.2017	0,5	4,0	310,50				207,00	103,50
	4/0110002/06948	Fernseher Samsung	26.07.2013	2,5	10,0	153,65				43,90	109,75
	4/0100005/06415	Kastenwand Bene	04.07.2018	7,5	10,0	2.428,12				285,66	2.142,46
	4/0290003/06947	Klettergerät Torre Pneumo	02.09.2010	0,0	10,0	46,80				46,80	
	4/0110002/06926	Lehrertische	24.08.2015	4,5	10,0	6.160,70				1.120,13	5.040,57
	4/0110002/06945	Materialschrank	01.07.2011	0,5	10,0	155,23				103,49	51,74
	4/0110002/06924	Möbel 2017	03.07.2017	6,5	10,0	2.265,98				302,13	1.963,85
	4/0180003/06953	Notebook	21.08.2015	0,0	4,0						
	4/0240001/06917	Rasenmäher Honda	12.03.2018	7,0	10,0	675,12				84,39	590,73
	4/0110002/06949	Schiebetürschrank	13.05.2013	2,0	10,0	249,32				83,11	166,21
	4/0290001/06407	Schneidemaschine Hippel Albert	25.09.2018	5,5	8,0	507,00				78,00	429,00
	4/0110002/06946	Schrankergänzung	26.04.2010	0,0	10,0						
	4/0110002/06922	Schülertische und -sessel 2017	17.10.2017	6,5	10,0	6.582,27				877,64	5.704,63
	4/0110002/06916	Schülertische und -sessel 2018	30.04.2018	7,0	10,0	5.472,38				684,05	4.788,33
	4/0180003/06952	Smart Board	18.08.2015	0,0	4,0						
	4/0290003/06417	Sprungkasten Sportastic	15.03.2018	7,0	10,0	822,20				102,78	719,42
	4/0290003/06416	Trapezkasten Sportastic	15.03.2018	7,0	10,0	841,94				105,24	736,70
	4/0110002/06914	Schülertische und -sessel 2019	11.07.2019	8,5	10,0	10.385,48				1.093,21	9.292,27
<b>1311</b>	<b>Investitionszuschüsse von Trägern öffentlichen Rechts</b>					<b>-253.505,72</b>	<b>0,00</b>	<b>0,00</b>	<b>0,00</b>	<b>-26.684,81</b>	<b>-226.820,91</b>
	<b>211000</b>	<b>Volksschulen</b>				<b>-253.505,72</b>	<b>0,00</b>	<b>0,00</b>	<b>0,00</b>	<b>-26.684,81</b>	<b>-226.820,91</b>
	2/0060001/06868	KT Volksschule Martin Ebner-Gasse 10	20.10.1979	8,5	50,0	-64.482,61				-6.787,64	-57.694,97
	2/0060001/06869	KT Volksschule Zubau 1991/1992 Martin Ebner-Gasse 10	01.09.1992	8,5	37,0	-49.820,17				-5.244,23	-44.575,94
	2/0060001/06870	KT Volksschule Zubau 2011/2012 Martin Ebner-Gasse 10	01.09.2012	8,5	17,0	-139.202,94				-14.652,94	-124.550,00
<b>1022</b>	<b>Gebäude und Bauten</b>					<b>263.109,10</b>	<b>0,00</b>	<b>0,00</b>	<b>0,00</b>	<b>27.579,65</b>	<b>235.529,45</b>
	<b>211100</b>	<b>Volksschule - Hort</b>				<b>263.109,10</b>	<b>0,00</b>	<b>0,00</b>	<b>0,00</b>	<b>27.579,65</b>	<b>235.529,45</b>
	3/0070002/06956	Gartenhütte	22.06.2015	14,0	20,0	3.006,59				200,44	2.806,15



MVAG	Ansatz Konto	Bezeichnung	Inbetrieb- nahme	RND	ND	Buchwert 31.12.2019	Zugänge	Abgänge	Wertaufholung	Abschreibung/ Wertmind.	Buchwert 31.12.2020
	2/0060001/06459	Hort Martin Ebner-Gasse 10	01.09.2012	8,5	17,0	260.102,51				27.379,21	232.723,30
<b>1026</b>	<b>Amts-, Betriebs- und Geschäftsausstattung</b>					<b>5.422,83</b>	<b>0,00</b>	<b>0,00</b>	<b>0,00</b>	<b>1.320,85</b>	<b>4.101,98</b>
	<b>211100</b>	<b>Volksschule - Hort</b>				<b>5.422,83</b>	<b>0,00</b>	<b>0,00</b>	<b>0,00</b>	<b>1.320,85</b>	<b>4.101,98</b>
	5/0110002/06963	Drehfußballtisch	07.09.2010	0,0	10,0	27,50				27,50	
	5/0180003/07043	Drucker Kyocera FS-3540MFP	07.03.2013	0,0	4,0						
	5/0100005/06413	Einrichtung 4 Gruppe Mayr Schulmöbel	03.07.2018	7,5	10,0	2.288,24				269,20	2.019,04
	5/0110002/06964	Einrichtung 4. Gruppe	30.07.2018	7,5	10,0						
	5/0110002/06960	Garderobenspind	31.05.2012	1,0	10,0	287,41				143,71	143,70
	5/0110002/06962	Kühlgefrierschank Siemens	05.04.2012	1,0	10,0	124,83				62,42	62,41
	5/0110002/06955	Schrank mit 28 Laden	12.10.2015	4,5	10,0	539,96				98,17	441,79
	5/0110002/06958	Schülerfächerschrank 2014	24.02.2014	3,0	10,0	658,56				164,64	493,92
	5/0110002/06954	Schultaschenschrank 2015	21.08.2015	4,5	10,0	300,47				54,63	245,84
	5/0110002/06961	Sitzbankgarderobe	05.06.2012	1,0	10,0	742,41				371,21	371,20
	5/0110002/06957	Sitzgarnitur	08.04.2014	3,0	10,0	261,46				65,37	196,09
	5/0110002/06959	Sitzgarnitur	05.06.2013	2,0	10,0	191,99				64,00	127,99
<b>1022</b>	<b>Gebäude und Bauten</b>					<b>64.937,07</b>	<b>0,00</b>	<b>0,00</b>	<b>0,00</b>	<b>2.951,69</b>	<b>61.985,38</b>
	<b>211200</b>	<b>Volksschule - Schulwarthaus</b>				<b>64.937,07</b>	<b>0,00</b>	<b>0,00</b>	<b>0,00</b>	<b>2.951,69</b>	<b>61.985,38</b>
	3/0060001/06455	Schulwarthaus Martin Ebner-Gasse 10a	19.06.1992	21,0	50,0	64.937,07				2.951,69	61.985,38
<b>1026</b>	<b>Amts-, Betriebs- und Geschäftsausstattung</b>					<b>7.057,64</b>	<b>0,00</b>	<b>0,00</b>	<b>0,00</b>	<b>966,02</b>	<b>6.091,62</b>
	<b>211400</b>	<b>Bläserklasse</b>				<b>7.057,64</b>	<b>0,00</b>	<b>0,00</b>	<b>0,00</b>	<b>966,02</b>	<b>6.091,62</b>
	5/0290007/06893	Alt-Saxophon Yamaha YAS 280	14.09.2018	8,5	10,0	763,13				41,25	721,88
	5/0290007/06888	Alt-Saxophon Yamaha YAS-280	16.09.2016	5,5	10,0	643,50				99,00	544,50
	5/0290007/06891	B-Klarinette Yamaha YCL-458II-20	06.09.2017	6,5	10,0	922,50				123,00	799,50
	5/0290007/06892	B-Klarinette Yamaha YCL-458II-20	14.09.2018	7,5	10,0	1.045,50				123,00	922,50
	5/0290007/06886	Kinderhorn HR-203	16.09.2016	5,5	10,0	377,00				58,00	319,00
	5/0290007/06887	Kinderhorn HR-203	16.09.2016	5,5	10,0	377,00				58,00	319,00
	5/0290007/06889	Kinderhorn Roy Benson	06.11.2017	6,5	10,0	405,00				54,00	351,00
	5/0290007/06883	Kinderposaune Roy Benson	10.12.2014	3,5	10,0	216,00				48,00	168,00
	5/0290007/06884	Kinderposaune Roy Benson	10.12.2014	3,5	10,0	216,00				48,00	168,00
	5/0290007/06881	Klarinette Yamaha YCL-458II-20	25.09.2014	3,5	10,0	455,85				101,30	354,55
	5/0290007/06882	Klarinette Yamaha YCL-458II-20	25.09.2014	3,5	10,0	455,85				101,30	354,55
	5/0290007/06890	Querflöte Jupiter	11.09.2017	6,5	10,0	545,06				72,67	472,39
	5/0290007/06885	Tenorhorn Etude	16.09.2016	6,5	10,0	635,25				38,50	596,75

MVAG	Ansatz Konto	Bezeichnung	Inbetrieb- nahme	RND	ND	Buchwert 31.12.2019	Zugänge	Abgänge	Wertaufholung	Abschreibung/ Wertmind.	Buchwert 31.12.2020
1021	<b>Grundstücke, Grundstückseinrichtungen und Infrastruktur</b>					<b>21.102,02</b>	<b>0,00</b>	<b>0,00</b>	<b>0,00</b>	<b>0,00</b>	<b>21.102,02</b>
	<b>240000</b>	<b>Kindergarten Friedrich Rauch-Gasse 14</b>				<b>21.102,02</b>	<b>0,00</b>	<b>0,00</b>	<b>0,00</b>	<b>0,00</b>	<b>21.102,02</b>
	1/0020001/06803	565/14 EZ 29 Friedrich Rauch-Gasse Kindergarten 4.587 m² 01.01.1900	0,0	0,0		21.102,02					21.102,02
1022	<b>Gebäude und Bauten</b>					<b>296.718,69</b>	<b>0,00</b>	<b>0,00</b>	<b>0,00</b>	<b>19.781,24</b>	<b>276.937,45</b>
	<b>240000</b>	<b>Kindergarten Friedrich Rauch-Gasse 14</b>				<b>296.718,69</b>	<b>0,00</b>	<b>0,00</b>	<b>0,00</b>	<b>19.781,24</b>	<b>276.937,45</b>
	2/0060001/06374	Container 4. KG Gruppe	05.09.2016	14,0	18,5	96.680,47				6.445,36	90.235,11
	2/0060001/06473	KG Friedrich Rauch-Gasse Neubau	11.02.1985	14,0	50,0	134.570,17				8.971,34	125.598,83
	2/0060001/06775	Zubau 3. KG Gruppe	31.01.1990	14,0	45,0	65.468,05				4.364,54	61.103,51
1026	<b>Amts-, Betriebs- und Geschäftsausstattung</b>					<b>27.932,44</b>	<b>0,00</b>	<b>0,00</b>	<b>0,00</b>	<b>5.615,35</b>	<b>22.317,09</b>
	<b>240000</b>	<b>Kindergarten Friedrich Rauch-Gasse 14</b>				<b>27.932,44</b>	<b>0,00</b>	<b>0,00</b>	<b>0,00</b>	<b>5.615,35</b>	<b>22.317,09</b>
	4/0110002/06906	Einrichtung 2013	17.07.2013	2,5	10,0	2.230,55				637,30	1.593,25
	4/0110002/06898	Einrichtung 2015	17.03.2015	4,0	10,0	716,05				143,21	572,84
	4/0110002/06908	Einrichtung Büro	05.04.2012	1,0	10,0	604,19				302,10	302,09
	4/0110002/06373	Einrichtung Container 2016	01.09.2016	5,5	10,0	10.938,95				1.682,92	9.256,03
	4/0110002/06905	Garderobe	30.06.2014	3,0	10,0	3.206,37				801,59	2.404,78
	4/0110002/06899	Garderobenspinde	24.02.2014	3,0	10,0	252,35				63,09	189,26
	4/0110002/06900	Garderobenspinde	24.02.2014	3,0	10,0	252,35				63,09	189,26
	4/0110002/06901	Garderobenspinde	24.02.2014	3,0	10,0	186,80				46,70	140,10
	4/0110002/06895	Gartenmöbel	31.03.2017	6,0	10,0	911,77				130,25	781,52
	4/0110002/07042	Gartenmöbel	20.03.2017	6,0	10,0	911,77				130,25	781,52
	4/0110002/06909	Geschirrspüler electrolux	03.04.2012	1,0	10,0	434,25				217,13	217,12
	4/0290003/07006	Kiktor	13.05.2014	3,0	10,0	454,72				113,68	341,04
	4/0290003/07007	Kiktor	13.05.2014	3,0	10,0	454,72				113,68	341,04
	4/0180003/06897	Notebook	20.02.2015	0,0	4,0						
	4/0110002/06907	Putzwagen	01.07.2013	2,5	10,0	172,42				49,26	123,16
	4/0290003/07008	Spielhügel mit Rutschen	21.03.2016	5,0	10,0	5.162,36				860,39	4.301,97
	4/0290003/07009	Spielkombination inkl. Podest	13.05.2014	3,0	10,0	1.042,82				260,71	782,11
1311	<b>Investitionszuschüsse von Trägern öffentlichen Rechts</b>					<b>-51.340,60</b>	<b>0,00</b>	<b>0,00</b>	<b>0,00</b>	<b>-3.422,71</b>	<b>-47.917,89</b>
	<b>240000</b>	<b>Kindergarten Friedrich Rauch-Gasse 14</b>				<b>-51.340,60</b>	<b>0,00</b>	<b>0,00</b>	<b>0,00</b>	<b>-3.422,71</b>	<b>-47.917,89</b>
	2/0060001/06872	KT KG Friedrich Rauch-Gasse Neubau	11.02.1985	14,0	50,0	-34.926,56				-2.328,44	-32.598,12
	2/0060001/06942	KT Zubau 3. KG Gruppe	31.12.1991	14,0	45,0	-16.414,04				-1.094,27	-15.319,77
1021	<b>Grundstücke, Grundstückseinrichtungen und Infrastruktur</b>					<b>66.000,00</b>	<b>0,00</b>	<b>0,00</b>	<b>0,00</b>	<b>0,00</b>	<b>66.000,00</b>
	<b>240100</b>	<b>Kindergarten Hofstraße 12</b>				<b>66.000,00</b>	<b>0,00</b>	<b>0,00</b>	<b>0,00</b>	<b>0,00</b>	<b>66.000,00</b>
	1/0020001/06033	138 EZ 29 Hofstraße 12 Gebäude 440,00 m²	01.01.1900	0,0	0,0	66.000,00					66.000,00

**Rechnungsabschluss 2020**

Marktgemeinde Laxenburg

**Anlagenspiegel Einzelkonten (Anlage 6g)**

MVAG	Ansatz Konto	Bezeichnung	Inbetrieb- nahme	RND	ND	Buchwert 31.12.2019	Zugänge	Abgänge	Wertaufholung	Abschreibung/ Wertmind.	Buchwert 31.12.2020
1022	<b>Gebäude und Bauten</b>					<b>36.139,18</b>	<b>0,00</b>	<b>0,00</b>	<b>0,00</b>	<b>1.290,69</b>	<b>34.848,49</b>
	<b>240100</b>	<b>Kindergarten Hofstraße 12</b>				<b>36.139,18</b>	<b>0,00</b>	<b>0,00</b>	<b>0,00</b>	<b>1.290,69</b>	<b>34.848,49</b>
	2/0060001/06808	Hofstraße 12 Gebäude	30.06.1998	27,0	50,0	36.139,18				1.290,69	34.848,49
1026	<b>Amts-, Betriebs- und Geschäftsausstattung</b>					<b>3.845,31</b>	<b>0,00</b>	<b>0,00</b>	<b>0,00</b>	<b>917,05</b>	<b>2.928,26</b>
	<b>240100</b>	<b>Kindergarten Hofstraße 12</b>				<b>3.845,31</b>	<b>0,00</b>	<b>0,00</b>	<b>0,00</b>	<b>917,05</b>	<b>2.928,26</b>
	4/0290003/07005	Federwippe Pferd	08.04.2014	3,0	10,0	759,52				189,88	569,64
	4/0110002/07076	Rollwagen	09.03.2017	6,0	10,0	322,70				46,10	276,60
	4/0110002/07006	Spielturm Martina inkl. Rutsche	08.04.2014	3,0	10,0	907,91				226,98	680,93
	4/0340002/07007	Spülmaschine	27.06.2012	1,0	10,0	438,18				219,09	219,09
	4/0110002/07004	Wandverbau	03.04.2015	4,0	10,0	570,00				114,00	456,00
	4/0110002/07003	Wickeltisch	04.02.2017	6,0	10,0	847,00				121,00	726,00
1311	<b>Investitionszuschüsse von Trägern öffentlichen Rechts</b>					<b>-6.994,76</b>	<b>0,00</b>	<b>0,00</b>	<b>0,00</b>	<b>-249,81</b>	<b>-6.744,95</b>
	<b>240100</b>	<b>Kindergarten Hofstraße 12</b>				<b>-6.994,76</b>	<b>0,00</b>	<b>0,00</b>	<b>0,00</b>	<b>-249,81</b>	<b>-6.744,95</b>
	2/0060001/06945	KT Hofstraße 12 Gebäude	01.01.2000	27,0	50,0	-6.994,76				-249,81	-6.744,95
1021	<b>Grundstücke, Grundstückseinrichtungen und Infrastruktur</b>					<b>86.938,47</b>	<b>0,00</b>	<b>0,00</b>	<b>0,00</b>	<b>0,00</b>	<b>86.938,47</b>
	<b>240200</b>	<b>Krabbelstube</b>				<b>86.938,47</b>	<b>0,00</b>	<b>0,00</b>	<b>0,00</b>	<b>0,00</b>	<b>86.938,47</b>
	1/0020001/06471	28/1 EZ 936 Wiener Straße 2 210,00 m²	16.11.2001	0,0	0,0	86.938,47					86.938,47
1022	<b>Gebäude und Bauten</b>					<b>146.392,91</b>	<b>0,00</b>	<b>0,00</b>	<b>0,00</b>	<b>4.369,94</b>	<b>142.022,97</b>
	<b>240200</b>	<b>Krabbelstube</b>				<b>146.392,91</b>	<b>0,00</b>	<b>0,00</b>	<b>0,00</b>	<b>4.369,94</b>	<b>142.022,97</b>
	3/0060001/06470	Klimaanlage	01.08.2018	32,5	35,0	2.360,08				70,45	2.289,63
	3/0060001/06469	Krabbelstube Umbau Wiener Straße 2	01.08.2003	32,5	50,0	144.032,83				4.299,49	139.733,34
1026	<b>Amts-, Betriebs- und Geschäftsausstattung</b>					<b>321,20</b>	<b>0,00</b>	<b>0,00</b>	<b>0,00</b>	<b>80,30</b>	<b>240,90</b>
	<b>259000</b>	<b>Sonstige Einrichtungen und Maßnahmen</b>				<b>321,20</b>	<b>0,00</b>	<b>0,00</b>	<b>0,00</b>	<b>80,30</b>	<b>240,90</b>
	5/0110002/07045	Fußballtisch	28.07.2005	0,0	10,0						
	5/0110002/07046	Projektor	24.04.2014	3,0	10,0	321,20				80,30	240,90
1021	<b>Grundstücke, Grundstückseinrichtungen und Infrastruktur</b>					<b>1.149.480,00</b>	<b>0,00</b>	<b>0,00</b>	<b>0,00</b>	<b>0,00</b>	<b>1.149.480,00</b>
	<b>262000</b>	<b>UFC Laxenburg</b>				<b>1.149.480,00</b>	<b>0,00</b>	<b>0,00</b>	<b>0,00</b>	<b>0,00</b>	<b>1.149.480,00</b>
	1/0020001/06152	448/1 EZ 29 Guntramsdorfer Straße 26 UFCL 38.316 m²	01.01.1900	0,0	0,0	1.149.480,00					1.149.480,00
1022	<b>Gebäude und Bauten</b>					<b>1.809.750,94</b>	<b>0,00</b>	<b>0,00</b>	<b>0,00</b>	<b>36.933,69</b>	<b>1.772.817,25</b>
	<b>262000</b>	<b>UFC Laxenburg</b>				<b>1.809.750,94</b>	<b>0,00</b>	<b>0,00</b>	<b>0,00</b>	<b>36.933,69</b>	<b>1.772.817,25</b>
	3/0060001/06852	UFCL Gebäude 2019	01.05.2019	48,0	50,0	1.809.750,94				36.933,69	1.772.817,25

MVAG	Ansatz Konto	Bezeichnung	Inbetrieb- nahme	RND	ND	Buchwert 31.12.2019	Zugänge	Abgänge	Wertaufholung	Abschreibung/ Wertmind.	Buchwert 31.12.2020
1026	<b>Amts-, Betriebs- und Geschäftsausstattung</b>					<b>7.299,68</b>	<b>0,00</b>	<b>0,00</b>	<b>0,00</b>	<b>811,08</b>	<b>6.488,60</b>
	<b>262000</b>	<b>UFC Laxenburg</b>				<b>7.299,68</b>	<b>0,00</b>	<b>0,00</b>	<b>0,00</b>	<b>811,08</b>	<b>6.488,60</b>
	5/0310001/06856	Defibrillator	01.05.2019	8,0	10,0	1.521,68				169,08	1.352,60
	5/0260001/06857	Kühlanlage	01.05.2019	8,0	10,0	5.778,00				642,00	5.136,00
1311	<b>Investitionszuschüsse von Trägern öffentlichen Rechts</b>					<b>-111.100,99</b>	<b>0,00</b>	<b>0,00</b>	<b>0,00</b>	<b>-2.255,12</b>	<b>-108.845,87</b>
	<b>262000</b>	<b>UFC Laxenburg</b>				<b>-111.100,99</b>	<b>0,00</b>	<b>0,00</b>	<b>0,00</b>	<b>-2.255,12</b>	<b>-108.845,87</b>
	3/0060001/06952	Zuschuss UFCL Gebäude Kommunalinvestitionsgesetz	24.08.2018	48,0	50,0	-51.700,99				-1.055,12	-50.645,87
	3/0060001/06953	Zuschuss UFCL Gebäude Land NÖ	20.09.2019	48,5	50,0	-59.400,00				-1.200,00	-58.200,00
1313	<b>Investitionszuschüsse von übrigen</b>					<b>-23.908,50</b>	<b>0,00</b>	<b>0,00</b>	<b>0,00</b>	<b>-483,00</b>	<b>-23.425,50</b>
	<b>262000</b>	<b>UFC Laxenburg</b>				<b>-23.908,50</b>	<b>0,00</b>	<b>0,00</b>	<b>0,00</b>	<b>-483,00</b>	<b>-23.425,50</b>
	3/0060001/06950	KT UFCL Gebäude 2019	13.09.2019	48,5	50,0	-23.908,50				-483,00	-23.425,50
1021	<b>Grundstücke, Grundstückseinrichtungen und Infrastruktur</b>					<b>98.037,00</b>	<b>0,00</b>	<b>0,00</b>	<b>0,00</b>	<b>0,00</b>	<b>98.037,00</b>
	<b>273000</b>	<b>Volksbüchereien</b>				<b>98.037,00</b>	<b>0,00</b>	<b>0,00</b>	<b>0,00</b>	<b>0,00</b>	<b>98.037,00</b>
	1/0020001/06062	28/1 EZ 936 Wiener Straße 2 210,00 m²	16.11.2001	0,0	0,0	98.037,00					98.037,00
1022	<b>Gebäude und Bauten</b>					<b>231.278,81</b>	<b>0,00</b>	<b>0,00</b>	<b>0,00</b>	<b>16.504,27</b>	<b>214.774,54</b>
	<b>273000</b>	<b>Volksbüchereien</b>				<b>103.973,22</b>	<b>0,00</b>	<b>0,00</b>	<b>0,00</b>	<b>3.103,68</b>	<b>100.869,54</b>
	3/0060001/06468	Bücherei Wiener Straße 2	01.08.2003	32,5	50,0	103.973,22				3.103,68	100.869,54
	<b>321000</b>	<b>Musikschule Laxenburg</b>				<b>127.305,59</b>	<b>0,00</b>	<b>0,00</b>	<b>0,00</b>	<b>13.400,59</b>	<b>113.905,00</b>
	2/0060001/06461	Musikschule Martin Ebner-Gasse 10	01.09.2012	8,5	17,0	127.305,59				13.400,59	113.905,00
1026	<b>Amts-, Betriebs- und Geschäftsausstattung</b>					<b>9.257,92</b>	<b>1.459,49</b>	<b>1.459,49</b>	<b>0,00</b>	<b>1.845,21</b>	<b>7.412,71</b>
	<b>321000</b>	<b>Musikschule Laxenburg</b>				<b>9.257,92</b>	<b>1.459,49</b>	<b>1.459,49</b>	<b>0,00</b>	<b>1.845,21</b>	<b>7.412,71</b>
	5/0290007/06866	Alt Saxophon Yamaha IAS 280	04.03.2016	5,0	10,0	586,20				97,70	488,50
	5/0290007/06867	Alt Saxophon Yamaha IAS 280	04.03.2016	5,0	10,0	586,20				97,70	488,50
	5/0350004/06874	Boss RC 50 Super Looper	12.04.2010	0,0	10,0						
	5/0290007/06878	Drumset Pearl VSX	15.04.2009	0,0	10,0						
	5/0290007/06861	E-Piano Yamaha	19.07.2018	7,5	10,0	1.461,15				171,90	1.289,25
	5/0290007/06877	E-Piano Yamaha P-140-B	15.04.2009	0,0	10,0						
	5/0290007/06870	E-Piano Yamaha P155B	31.03.2013	2,0	10,0	395,40				131,80	263,60
	5/0290007/06871	E-Piano Yamaha P155B	31.05.2012	1,0	10,0	260,93				130,47	130,46
	5/0290007/06862	Geige mit Bogen	08.01.2018	7,0	10,0	475,10				59,39	415,71
	5/0290007/06868	Gitarre Hanika 50AF	15.09.2015	4,5	10,0	387,75				70,50	317,25
	5/0290007/06869	Gitarre Hanika 50AF	31.12.2014	3,5	10,0	306,00				68,00	238,00
	5/0290007/06880	Harfe Mürnseer Einfachpedal	26.09.2007	0,0	10,0						

**Rechnungsabschluss 2020**

Marktgemeinde Laxenburg

**Anlagenspiegel Einzelkonten (Anlage 6g)**

MVAG	Ansatz Konto	Bezeichnung	Inbetrieb- nahme	RND	ND	Buchwert 31.12.2019	Zugänge	Abgänge	Wertaufholung	Abschreibung/ Wertmind.	Buchwert 31.12.2020
	5/0350004/06873	Headset Sennheiser EW-352-G3	31.05.2011	0,0	10,0	348,00				348,00	
	5/0350004/06875	Headset Sennheiser EW-352-G3	20.05.2010	0,0	10,0						
	5/0110002/06974	Kasten	12.11.2012	1,5	10,0	191,48				76,59	114,89
	5/0290007/06865	Kinderhorn	06.11.2017	6,5	10,0	405,00				54,00	351,00
	5/0290007/06872	Kinderwaldhorn Consulat de Mar	30.03.2011	0,0	10,0	49,90				49,90	
	5/0290007/06879	Piano Yamaha P 121	10.06.2008	0,0	10,0		1.459,49	1.459,49			
	5/0290007/06864	Saxophon Yamaha YAS-280	02.03.2017	6,0	10,0	693,00				99,00	594,00
	5/0290007/06876	Westerngitarre	30.11.2010	0,0	10,0	40,50				40,50	
	5/0290007/06863	Westerngitarre Martin	28.12.2017	6,5	10,0	690,00				92,00	598,00
	5/0290007/06860	3/4 Geige mit Bogen	09.01.2019	8,0	10,0	656,10				72,90	583,20
	5/0290007/06858	B-Klarinette Yamaha YCL-458II-20	05.09.2019	8,5	10,0	1.168,50				123,00	1.045,50
	5/0290007/06859	Celloset 1/8 Student	09.01.2019	8,0	10,0	556,71				61,86	494,85
<b>1021</b>	<b>Grundstücke, Grundstückseinrichtungen und Infrastruktur</b>					<b>124.650,00</b>	<b>0,00</b>	<b>0,00</b>	<b>0,00</b>	<b>0,00</b>	<b>124.650,00</b>
	<b>360000</b>	<b>Kultur- und Museumsverein</b>				<b>124.650,00</b>	<b>0,00</b>	<b>0,00</b>	<b>0,00</b>	<b>0,00</b>	<b>124.650,00</b>
	1/0020001/06030	124 EZ 29 Herzog Albrecht-Straße 9 277,00 m²	01.01.1900	0,0	0,0	124.650,00					124.650,00
<b>1022</b>	<b>Gebäude und Bauten</b>					<b>242.216,39</b>	<b>0,00</b>	<b>0,00</b>	<b>0,00</b>	<b>8.498,82</b>	<b>233.717,57</b>
	<b>360000</b>	<b>Kultur- und Museumsverein</b>				<b>242.216,39</b>	<b>0,00</b>	<b>0,00</b>	<b>0,00</b>	<b>8.498,82</b>	<b>233.717,57</b>
	3/0060001/06526	Museum Ausbau Dachboden	02.08.2001	27,5	47,0	52.034,36				1.825,77	50.208,59
	3/0060001/06525	Museum Umbau	22.07.1998	27,5	50,0	190.182,03				6.673,05	183.508,98
<b>1010</b>	<b>Immaterielle Vermögenswerte</b>					<b>10.437,67</b>	<b>1.911,72</b>	<b>0,00</b>	<b>0,00</b>	<b>1.299,94</b>	<b>11.049,45</b>
	<b>363000</b>	<b>Altstadterhaltung und Ortsbildpflege</b>				<b>10.437,67</b>	<b>1.911,72</b>	<b>0,00</b>	<b>0,00</b>	<b>1.299,94</b>	<b>11.049,45</b>
	2/0430001/00001	Baumkataster	31.12.2019	8,5	10,0	10.437,67	1.911,72			1.299,94	11.049,45
<b>1026</b>	<b>Amts-, Betriebs- und Geschäftsausstattung</b>					<b>5.542,53</b>	<b>0,00</b>	<b>0,00</b>	<b>0,00</b>	<b>583,42</b>	<b>4.959,11</b>
	<b>381000</b>	<b>Maßnahmen der Kulturpflege</b>				<b>5.542,53</b>	<b>0,00</b>	<b>0,00</b>	<b>0,00</b>	<b>583,42</b>	<b>4.959,11</b>
	4/0110002/06455	Punshhäferl	30.11.2019	8,5	10,0	5.542,53				583,42	4.959,11
<b>1022</b>	<b>Gebäude und Bauten</b>					<b>152.988,53</b>	<b>0,00</b>	<b>0,00</b>	<b>0,00</b>	<b>4.434,45</b>	<b>148.554,08</b>
	<b>410000</b>	<b>NÖ Hilfswerk</b>				<b>152.988,53</b>	<b>0,00</b>	<b>0,00</b>	<b>0,00</b>	<b>4.434,45</b>	<b>148.554,08</b>
	3/0060001/06834	Münchendorfer Straße Reiherstadl	25.08.2004	33,5	50,0	152.988,53				4.434,45	148.554,08
<b>1024</b>	<b>Sonderanlagen</b>					<b>0,00</b>	<b>0,00</b>	<b>0,00</b>	<b>0,00</b>	<b>0,00</b>	<b>0,00</b>
	<b>523000</b>	<b>Lärmschutz</b>				<b>0,00</b>	<b>0,00</b>	<b>0,00</b>	<b>0,00</b>	<b>0,00</b>	<b>0,00</b>
	2/0410001/06851	Lärmschutzwände	31.03.2003	0,0	15,0						

MVAG	Ansatz Konto	Bezeichnung	Inbetrieb- nahme	RND	ND	Buchwert 31.12.2019	Zugänge	Abgänge	Wertaufholung	Abschreibung/ Wertmind.	Buchwert 31.12.2020
1021	<b>Grundstücke, Grundstückseinrichtungen und Infrastruktur</b>					<b>7.802.168,09</b>	<b>40.237,97</b>	<b>2.042,40</b>	<b>0,00</b>	<b>275.160,49</b>	<b>7.565.203,17</b>
	<b>612000</b>	<b>Gemeindestraßen</b>				<b>7.802.168,09</b>	<b>40.237,97</b>	<b>2.042,40</b>	<b>0,00</b>	<b>275.160,49</b>	<b>7.565.203,17</b>
	1/0020004/06034	15 EZ 29 Hahnenwiesenweg Straße 2.070,00 m²	01.01.1900	0,0	0,0	2.070,00					2.070,00
	1/0020004/06035	151/24 EZ 800 Jägergasse Gehsteig 236,00 m²	01.01.1900	0,0	0,0	236,00					236,00
	1/0020004/06036	151/25 EZ 800 Hofackergasse Gehsteig 501,00 m²	01.01.1900	0,0	0,0	501,00					501,00
	1/0020004/06046	200 EZ 29 Herzog Albrecht-Straße Grünfläche 260,00 m²	01.01.1900	0,0	0,0	260,00					260,00
	1/0020004/06053	249/3 EZ 800 Fürst Kaunitz Straße Grünfläche 87,00 m²	01.01.1900	0,0	0,0	87,00					87,00
	1/0020004/06056	252/4 EZ 800 Guntramsdorfer Straße Gehsteig 127,00 m²	01.01.1900	0,0	0,0	127,00					127,00
	1/0020004/06060	264 EZ 4 Münchendorfer Straße Grünfläche 80,00 m²	01.01.1900	0,0	0,0	80,00					80,00
	1/0020004/06064	34/4 EZ 29 Wiener Straße / Achauer Straße Gehsteig 946,00 m²	01.01.1900	0,0	0,0	946,00					946,00
	1/0020004/06758	38 EZ 2 Achauer Straße Gehsteig 1.285,00 m²	01.01.1900	0,0	0,0	1.285,00					1.285,00
	1/0020004/06144	411 EZ 29 Gartenackerweg Feldweg 3.135,00 m²	01.01.1900	0,0	0,0	3.135,00					3.135,00
	1/0020004/06145	425/2 EZ 963 Münchendorfer Straße Radweg 4.602,00 m²	01.01.1900	0,0	0,0	19.937,87					19.937,87
	1/0020004/06155	455/4 EZ 800 nördlich Firma Scholz Feldweg 1.361,00 m²	01.01.1900	0,0	0,0	1.361,00					1.361,00
	1/0020004/06157	458/3 EZ 29 Entlang Aspangbahn Weg 210,00 m²	01.01.1900	0,0	0,0	210,00					210,00
	1/0020004/06158	459/4 EZ 29 Autobahnabfahrt IZ NÖ-Süd Böschung 1.289,00 m²	01.01.1900	0,0	0,0	1.289,00					1.289,00
	1/0020004/06160	494/1 EZ Frank Stahl-Straße Straße 5.246,00 m²	01.01.1900	0,0	0,0	5.246,00					5.246,00
	1/0020004/06161	498 EZ 800 Frank Stahl-Straße Straße 894,00 m²	01.01.1900	0,0	0,0	894,00					894,00
	1/0020004/06163	538 EZ 29 Brücke A 2 - Unterführung Aspangbahn Radweg	01.01.1900	0,0	0,0	427.320,00					427.320,00
	1/0020004/06166	546/5 EZ 800 Zufahrt Scholz Straße 193,00 m²	01.01.1900	0,0	0,0	193,00					193,00
	1/0020004/06173	551/3 EZ 800 Industriestraße Straße 397,00 m²	01.01.1900	0,0	0,0	397,00					397,00
	1/0020004/06790	553/3 EZ 800 Heinrich Ott-Gasse Straße 3.730,00 m²	01.01.1900	0,0	0,0	3.730,00					3.730,00
	1/0020004/06783	553/38 EZ 800 Heinrich Ott-Gasse / Johann Foist-Gasse S	01.01.1900	0,0	0,0	1.058,00					1.058,00
	1/0020004/06178	553/39 EZ 800 Heinrich Ott-Gasse / Franz Berl-Gasse Stra	01.01.1900	0,0	0,0	2.387,00					2.387,00
	1/0020004/06179	554/21 EZ 800 Franz Berl-Gasse / Monsignore Dintner-Gas	01.01.1900	0,0	0,0	4.118,00					4.118,00
	1/0020004/06180	554/22 EZ 800 Anselmgasse Straße 4.918,00 m²	01.01.1900	0,0	0,0	4.918,00					4.918,00
	1/0020004/06181	556/11 EZ 800 Degenhart-Gasse Straße 868,00 m²	01.01.1900	0,0	0,0	868,00					868,00
	1/0020004/06182	556/3 EZ 800 Guntramsdorfer Straße Gehsteig 60,00 m²	01.01.1900	0,0	0,0	60,00					60,00
	1/0020004/06183	558/7 EZ 800 Johann Siegmayer-Gasse Straße 714,00 m²	01.01.1900	0,0	0,0	714,00					714,00
	1/0020004/06184	560/3 EZ 800 Am Kaisergarten Straße 2.088,00 m²	01.01.1900	0,0	0,0	2.088,00					2.088,00
	1/0020004/06188	565/13 EZ 29 Andreas Toifl-Gasse Weg 243,00 m²	25.11.1974	0,0	0,0	1.117,90					1.117,90
	1/0020004/06191	565/15 EZ 29 Friedrich Rauch-Gasse VS/KG Straße 1.527,00 m²	25.11.1974	0,0	0,0	7.024,80					7.024,80
	1/0020004/06194	565/17 EZ 29 Martin Ebner-Gasse Straße 847,00 m²	25.11.1974	0,0	0,0	3.896,54					3.896,54
	1/0020004/06802	565/18 EZ 800 Kaiserbahnhof / Martin Ebner-Gasse Gehw	01.01.1900	0,0	0,0	573,00					573,00
	1/0020004/06200	58/3 EZ 800 Kommunalweg Straße 2.519,00 m²	01.01.1900	0,0	0,0	2.236,00	11.614,40				13.850,40
	1/0020004/06204	592/2 EZ 29 B11 Weg 276,00 m²	29.06.2004	0,0	0,0	6.136,28					6.136,28
	1/0020004/06205	593/10 EZ 800 Am Kanal Straße 388,00 m²	01.01.1900	0,0	0,0	388,00					388,00
	1/0020004/06206	593/13 EZ 800 Am Kanal Straße 1.036,00 m²	01.01.1900	0,0	0,0	1.036,00					1.036,00
	1/0020004/06207	593/15 EZ 800 Leopold Figl-Straße Gehsteig 721,00 m²	01.01.1900	0,0	0,0	721,00					721,00

MVAG	Ansatz Konto	Bezeichnung	Inbetrieb- nahme	RND	ND	Buchwert 31.12.2019	Zugänge	Abgänge	Wertaufholung	Abschreibung/ Wertmind.	Buchwert 31.12.2020
	1/0020004/06210	594/2 EZ 29 Leopold Figl-Straße Gehweg 1.349,00 m²	01.01.1900	0,0	0,0	1.349,00					1.349,00
	1/0020004/06213	599/1 EZ 800 Bahngasse Straße 1.435,00 m²	01.01.1900	0,0	0,0	1.435,00					1.435,00
	1/0020004/06214	599/2 EZ 29 Leopold Figl-Straße Gehweg 158,00 m²	01.01.1900	0,0	0,0	158,00					158,00
	1/0020004/06215	60/1 EZ 221 Friedhof Parkplatz 564,00 m²	01.01.1900	0,0	0,0	564,00					564,00
	1/0020004/06216	60/10 EZ 221 Friedhof Straße 92,00 m²	01.01.1900	0,0	0,0	92,00					92,00
	1/0020004/06217	60/11 EZ 221 Friedhof Straße 163,00 m²	01.01.1900	0,0	0,0	163,00					163,00
	1/0020004/06218	60/2 EZ 221 Friedhof Parkplatz 574,00 m²	01.01.1900	0,0	0,0	574,00					574,00
	1/0020004/06219	60/3 EZ 221 Friedhof Parkplatz 583,00 m²	01.01.1900	0,0	0,0	583,00					583,00
	1/0020004/06220	60/4 EZ 221 Friedhof Parkplatz 580,00 m²	01.01.1900	0,0	0,0	580,00					580,00
	1/0020004/06224	60/7 EZ 221 Friedhof Straße 90,00 m²	01.01.1900	0,0	0,0	90,00					90,00
	1/0020004/06225	60/8 EZ 221 Friedhof Straße 92,00 m²	01.01.1900	0,0	0,0	92,00					92,00
	1/0020004/06226	60/9 EZ 221 Friedhof Straße 92,00 m²	01.01.1900	0,0	0,0	92,00					92,00
	1/0020004/06230	605/3 EZ 29 Leopold Figl-Straße Gehweg 260,00 m²	01.01.1900	0,0	0,0	260,00					260,00
	1/0020004/06231	605/5 EZ 557 Kurzer Wassersprung Straße 1.783,00 m²	01.01.1900	0,0	0,0	1.783,00					1.783,00
	1/0020004/06234	606/14 EZ 29 Am Kanal Straße 3.471,00 m²	01.01.1900	0,0	0,0	3.471,00					3.471,00
	1/0020004/06237	607/2 EZ 29 Am Kanal Straße 1.671,00 m²	01.01.1900	0,0	0,0	1.671,00					1.671,00
	1/0020004/06239	608/3 EZ 338 Leopold Figl-Straße Gehsteig 266,00 m²	01.01.2016	0,0	0,0	266,00					266,00
	1/0020004/06240	609/11 EZ 800 Niklas Steuber-Gasse Straße 963,00 m²	01.01.1900	0,0	0,0	963,00					963,00
	1/0020004/06241	609/12 EZ 800 Kapellengasse Straße 1.290,00 m²	01.01.1900	0,0	0,0	1.290,00					1.290,00
	1/0020004/06242	609/22 EZ 800 Am Wassersprung Straße 1.858,00 m²	01.01.1900	0,0	0,0	1.858,00					1.858,00
	1/0020004/06243	609/31 EZ 29 Kapellengasse / Elisabeth Mosser-Gasse Gri	01.01.1900	0,0	0,0	133,00					133,00
	1/0020004/06244	609/38 EZ 800 Elisabeth Mosser-Gasse Straße 2.049,00 m	01.01.1900	0,0	0,0	2.049,00					2.049,00
	1/0020004/06249	610/2 EZ 800 Josef Rendl-Gasse Straße 4.717,00 m²	01.01.1900	0,0	0,0	4.717,00					4.717,00
	1/0020004/06251	611/2 EZ 800 Josef Vas-Gasse Straße 5.226,00 m²	01.01.1900	0,0	0,0	5.226,00					5.226,00
	1/0020004/06253	612 EZ 29 Neudorfer Straße Grünfläche 6.295,00 m²	01.01.1900	0,0	0,0	6.295,00					6.295,00
	1/0020004/06255	613/29 EZ 800 Karl Schreiweis-Gasse Straße 940,00 m²	01.01.1900	0,0	0,0	940,00					940,00
	1/0020004/06256	613/30 EZ 800 Karl Schreiweis-Gasse Straße 369,00 m²	01.01.1900	0,0	0,0	369,00					369,00
	1/0020004/06257	613/31 EZ 800 Martin Ebner-Gasse Straße 675,00 m²	01.01.1900	0,0	0,0	675,00					675,00
	1/0020004/06258	613/32 EZ 800 Friedrich Stöckler-Platz Straße 68,00 m²	01.01.1900	0,0	0,0	68,00					68,00
	1/0020004/06260	614/107 EZ 800 Friedrich Rauch-Gasse Straße 2.424,00 m	01.01.1900	0,0	0,0	2.424,00					2.424,00
	1/0020004/06261	614/111 EZ 800 Johann Berger-Gasse Straße 2.664,00 m²	01.01.1900	0,0	0,0	2.664,00					2.664,00
	1/0020004/06262	614/114 EZ 800 Leopold Rauch-Platz Straße 3.397,00 m²	01.01.1900	0,0	0,0	3.397,00					3.397,00
	1/0020004/06263	614/116 EZ 800 Andreas Toifl-Gasse Straße 1.543,00 m²	01.01.1900	0,0	0,0	1.543,00					1.543,00
	1/0020004/06264	614/117 EZ 800 Maximilian Neuwirt-Gasse Straße 1.948,00	01.01.1900	0,0	0,0	1.948,00					1.948,00
	1/0020004/06265	614/118 EZ 800 Paul Has-Gasse Grünfläche 247,00 m²	01.01.1900	0,0	0,0	247,00					247,00
	1/0020004/06266	614/37 EZ 800 Paul Has-Gasse Straße 993,00 m²	01.01.1900	0,0	0,0	993,00					993,00
	1/0020004/06267	614/82 EZ 800 Paul Has-Gasse Straße 1.491,00 m²	01.01.1900	0,0	0,0	1.491,00					1.491,00
	1/0020004/06268	616 EZ 800 Innere Wiener Straße / Postgasse Straße 9.108	01.01.1900	0,0	0,0	9.108,00					9.108,00
	1/0020004/06269	617/1 EZ 800 Guntramsdorfer Straße Straße 12.790,00 m²	01.01.1900	0,0	0,0	12.790,00					12.790,00

MVAG	Ansatz Konto	Bezeichnung	Inbetrieb- nahme	RND	ND	Buchwert 31.12.2019	Zugänge	Abgänge	Wertaufholung	Abschreibung/ Wertmind.	Buchwert 31.12.2020
	1/0020004/06270	617/4 EZ 800 Guntramsdorfer Straße Gehsteig 1.768,00 m	01.01.1900	0,0	0,0	1.768,00					1.768,00
	1/0020004/06272	618/3 EZ 29 Wiener Straße /Eduard Hartmann-Platz Gehst	01.01.1900	0,0	0,0	3,00					3,00
	1/0020004/06273	619/2 EZ 800 Münchendorfer Straße Gehsteig 1.624,00 m²	01.01.1900	0,0	0,0	1.624,00					1.624,00
	1/0020004/06275	621/2 EZ 800 Münchendorfer Straße bis Möderhaus Grünfl	01.01.1900	0,0	0,0	2.732,00					2.732,00
	1/0020004/06280	625 EZ 29 Münchendorfer Fahrweg Feldweg 3.344,00 m²	01.01.1900	0,0	0,0	3.344,00					3.344,00
	1/0020004/06281	626 EZ 29 Wolfsbügel Feldweg 3.745,00 m²	01.01.1900	0,0	0,0	3.745,00					3.745,00
	1/0020004/06282	627 EZ 29 Wolfsbügel Feldweg 387,00 m²	01.01.1900	0,0	0,0	387,00					387,00
	1/0020004/06283	628 EZ 29 Pulverstampf Feldweg 2.960,00 m²	01.01.1900	0,0	0,0	2.960,00					2.960,00
	1/0020004/06284	629 EZ 29 Pulverstampf Feldweg 5.409,00 m²	01.01.1900	0,0	0,0	5.409,00					5.409,00
	1/0020004/06288	630 EZ 29 Pulverstampf Feldweg 1.573,00 m²	01.01.1900	0,0	0,0	1.573,00					1.573,00
	1/0020004/06289	631 EZ 29 Gartenackerweg Feldweg 774,00 m²	01.01.1900	0,0	0,0	774,00					774,00
	1/0020004/06290	632 EZ 29 Gartenackerweg Feldweg 460,00 m²	01.01.1900	0,0	0,0	460,00					460,00
	1/0020004/06291	636/1 EZ 29 nördlich FCL Feldweg 1.702,00 m²	01.01.1900	0,0	0,0	1.702,00					1.702,00
	1/0020004/06293	636/3 EZ 800 IZ bei Firma Scholz Feldweg 190,00 m²	01.01.1900	0,0	0,0	190,00					190,00
	1/0020004/06294	637/2 EZ 29 Scholz / IZ NÖ Süd Straße 14 Radweg 2.033,00	01.01.1900	0,0	0,0	2.033,00					2.033,00
	1/0020004/06295	637/4 EZ 29 Kreisverkehr - Scholz Radweg 89,00 m²	01.01.1900	0,0	0,0	89,00					89,00
	1/0020004/06296	639 EZ 29 IZ NÖ Süd Str. 14 / Gemeindegrenze Guntrams	01.01.1900	0,0	0,0	2.254,00					2.254,00
	1/0020004/06299	643 EZ 29 Frank Stahl-Straße Feldweg 810,00 m²	01.01.1900	0,0	0,0	810,00					810,00
	1/0020004/06301	649 EZ 29 Industriestraße Straße 6.582,00 m²	01.01.1900	0,0	0,0	6.582,00					6.582,00
	1/0020004/06304	652 EZ 29 Haidbrunnenweg Feldweg 2.343,00 m²	01.01.1900	0,0	0,0	2.343,00					2.343,00
	1/0020004/06306	654 EZ 800 Neudorfer Straße Straße 2.918,00 m²	01.01.1900	0,0	0,0	2.918,00					2.918,00
	1/0020004/06307	655 EZ 800 Neudorfer Straße Straße 4.630,00 m²	01.01.1900	0,0	0,0	4.630,00					4.630,00
	1/0020004/06308	656 EZ 800 Martin Ebner-Gasse Gehsteig 384,00 m²	01.01.1900	0,0	0,0	384,00					384,00
	1/0020004/06309	657 EZ 29 Hofackergasse Straße 799,00 m²	01.01.1900	0,0	0,0	799,00					799,00
	1/0020004/06310	658 EZ 29 Kapellengasse Straße 1.295,00 m²	01.01.1900	0,0	0,0	1.295,00					1.295,00
	1/0020004/06311	659 EZ 29 Kurzer Wassersprung Feldweg 1.270,00 m²	01.01.1900	0,0	0,0	1.270,00					1.270,00
	1/0020004/06312	660 EZ 29 Griesfeldweg Feldweg 576,00 m²	01.01.1900	0,0	0,0	576,00					576,00
	1/0020004/06313	661 EZ 29 Griesfeldweg Feldweg 605,00 m²	01.01.1900	0,0	0,0	605,00					605,00
	1/0020004/06314	662 EZ 29 Griesfeldweg Feldweg 1.197,00 m²	01.01.1900	0,0	0,0	1.197,00					1.197,00
	1/0020004/06315	663/1 EZ 29 Griesfeldweg Feldweg 721,00 m²	01.01.1900	0,0	0,0	721,00					721,00
	1/0020004/06316	665/1 EZ 800 Herbert Rauch-Gasse Straße 2.054,00 m²	01.01.1900	0,0	0,0	2.054,00					2.054,00
	1/0020004/06317	666 EZ 29 Neudorfer Straße /Maximilian Neuwirt-Gasse R	01.01.1900	0,0	0,0	570,00					570,00
	1/0020004/06318	667 EZ 29 Kapellengasse - Neudorfer Straße Radweg 757,00	01.01.1900	0,0	0,0	757,00					757,00
	1/0020004/06319	668 EZ 29 Friedhofgasse Gehsteig 723,00 m²	01.01.1900	0,0	0,0	723,00					723,00
	1/0020004/06321	669 EZ 29 Wiener Straße - Friedhofgasse Weg 1.760 m²	01.01.1900	0,0	0,0	1.816,00					1.816,00
	1/0020004/06322	670 EZ 29 Gustav Schütt-Gasse Straße 804,00 m²	01.01.1900	0,0	0,0	804,00					804,00
	1/0020004/06323	674/1 EZ 800 Neudorfer Straße / Jänergasse,... Straße 13.903	01.01.1900	0,0	0,0	13.903,00					13.903,00
	1/0020004/06328	675/1 EZ 800 Schlossplatz / Kloster Straße,... Straße 26.07	01.01.1900	0,0	0,0	26.078,00					26.078,00
	1/0020004/06331	675/2 EZ 29 Innere Wiener Straße Gehsteig 1.892,00 m²	01.01.1900	0,0	0,0	1.892,00					1.892,00



MVAG	Ansatz Konto	Bezeichnung	Inbetrieb- nahme	RND	ND	Buchwert 31.12.2019	Zugänge	Abgänge	Wertaufholung	Abschreibung/ Wertmind.	Buchwert 31.12.2020
	1/0020004/06333	675/7 EZ 800 Guntramsdorfer Straße Grünfläche 366,00 m	01.01.1900	0,0	0,0	366,00					366,00
	1/0020004/06334	677 EZ 29 Maximilian Neuwirt Gasse / Industriestraße Rad	01.01.1900	0,0	0,0	11.288,00					11.288,00
	1/0020004/06335	678 EZ 29 Industriestraße Straße 1.364,00 m²	01.01.1900	0,0	0,0	1.364,00					1.364,00
	1/0020004/06345	70/15 EZ 800 Herbert Rauch-Gasse Straße 3.992 m²	01.01.1900	0,0	0,0	4.604,00					4.604,00
	1/0020004/06347	70/17 EZ 800 Herbert Rauch-Gasse Straße 2.556,00 m²	01.01.1900	0,0	0,0	2.556,00					2.556,00
	1/0020004/06348	732 EZ 800 Gemeindegrenze Münchendorf Grünfläche 1.0	01.01.1900	0,0	0,0	1.025,00					1.025,00
	1/0020004/06349	733 EZ 29 Gemeindegrenze Münchendorf Feldweg 875,00	01.01.1900	0,0	0,0	875,00					875,00
	1/0020004/06350	735 EZ 800 Tendelgartenweg Feldweg 2.865,00 m²	01.01.1900	0,0	0,0	2.865,00					2.865,00
	1/0020004/06351	736 EZ 29 Äußere Gmein Feldweg 8.102,00 m²	01.01.1900	0,0	0,0	8.102,00					8.102,00
	1/0020004/06352	737 EZ 800 Sohlenstufenweg Feldweg 9.858,00 m²	01.01.1900	0,0	0,0	9.858,00					9.858,00
	1/0020004/06353	738 EZ 29 Tendelgartenweg Feldweg 7.982,00 m²	01.01.1900	0,0	0,0	7.982,00					7.982,00
	1/0020004/06354	747 EZ 29 Gartenackerweg Feldweg 1.987,00 m²	01.01.1900	0,0	0,0	1.987,00					1.987,00
	1/0020004/06355	749 EZ 29 Pulverstampf Feldweg 1.030,00 m²	01.01.1900	0,0	0,0	1.030,00					1.030,00
	1/0020004/06357	754 EZ 29 Wolfsbühel Feldweg 2.163,00 m²	01.01.1900	0,0	0,0	2.163,00					2.163,00
	1/0020004/06358	755 EZ 29 Gartenackerweg Feldweg 302,00 m²	01.01.1900	0,0	0,0	302,00					302,00
	1/0020004/06785	774 EZ 800 Münchendorfer Fahrweg Feldweg 6.803,00 m²	01.01.1900	0,0	0,0	6.803,00					6.803,00
	1/0020004/06786	777 EZ 800 Schwechat - Münchendorf Grünfläche 10.450,0	01.01.1900	0,0	0,0	10.450,00					10.450,00
	1/0020004/06787	779 EZ 800 Brunnackergrabenweg Feldweg 267,00 m²	01.01.1900	0,0	0,0	267,00					267,00
	1/0020004/06359	78/18 EZ 800 Herbert-Rauch-Gasse Straße 691,00 m²	01.01.1900	0,0	0,0	691,00					691,00
	1/0020004/06788	782 EZ 800 Gemeindegrenze Münchendorf Grünfläche 117	01.01.1900	0,0	0,0	117,00					117,00
	1/0020004/06789	790 EZ 800 Guntramsdorfer Straße Grünfläche 265,00 m²	01.01.1900	0,0	0,0	265,00					265,00
	1/0020004/06361	81/11 EZ 800 Am Wassersprung / Aspangbahnstraße Straf	01.01.1900	0,0	0,0	12.542,00					12.542,00
	1/0020004/06364	81/69 EZ 29 Aspangbahnstraße Grünfläche 947,00 m²	01.01.1900	0,0	0,0	947,00					947,00
	1/0020004/06365	82/3 EZ 800 Aspangbahnstraße / Wiener Straße Radweg 3	01.01.1900	0,0	0,0	39,00					39,00
	1/0020004/06366	83/4 EZ 800 Kapellengasse Straße 192,00 m²	01.01.1900	0,0	0,0	192,00					192,00
	1/0020004/06367	86/6 EZ 800 Niklas Steuber-Gasse 2-20 Straße 2.385,00 m	01.01.1900	0,0	0,0	2.385,00					2.385,00
	1/0020004/06368	88/3 EZ 800 Kapellengasse Gehsteig 438,00 m²	01.01.1900	0,0	0,0	438,00					438,00
	2/0040001/06568	Am Kaisergarten - 1. Teilausbau F. Kaunitz-Str. - ONr. 2 Bk	31.12.2018	30,5	33,0	46.623,21				1.480,10	45.143,11
	2/0040001/06535	Am Kanal - Generalsanierung/Erweiterung L 154 - Ende Re	31.12.2004	16,5	33,0	58.849,29				3.362,82	55.486,47
	2/0040001/06553	Am Wassersprung - Baustraße J. Vas-G. - Neudorfer Str.	31.12.2012	24,5	33,0	5.355,03				210,00	5.145,03
	2/0040001/06572	Am Wassersprung - Gehsteig BJ 2016	31.12.2016	28,5	33,0	1.959,35				66,42	1.892,93
	2/0040001/06546	Am Wassersprung - Sanierung/Ausbau Aspangbahnstr. - K	31.12.2008	20,5	33,0	77.692,88				3.613,62	74.079,26
	2/0040001/06557	Am Wassersprung - Teilausbau J. Vas-G. - Neudorfer Str.	31.12.2013	25,5	33,0	23.691,76				894,03	22.797,73
	2/0040001/06539	Anselmgasse - Erweiterung/Sanierung ONr. 7 - M.Dintner-G	31.12.2006	18,5	33,0	80.724,38				4.139,71	76.584,67
	2/0040001/06591	Anselmgasse - Gehsteig ONr. 7-11	31.12.2018	30,5	33,0	7.278,80				231,07	7.047,73
	2/0040001/06556	Elisabeth Mosser-Gasse - Baustraße	31.12.2013	25,5	33,0	3.723,72				140,52	3.583,20
	2/0040001/06560	Elisabeth Mosser-Gasse - Teilausbau ONr. 1-3	31.12.2014	26,5	33,0	14.276,99				519,16	13.757,83
	2/0070003/06577	Fahrradabstellplatz - Next Bike F. Joseph-Platz	23.04.2009	21,0	33,0	3.826,71				173,94	3.652,77
	2/0040001/06544	Falkeniergasse - Generalsanierung	31.12.2007	19,5	33,0	19.556,82				953,99	18.602,83

MVAG	Ansatz Konto	Bezeichnung	Inbetrieb- nahme	RND	ND	Buchwert 31.12.2019	Zugänge	Abgänge	Wertaufholung	Abschreibung/ Wertmind.	Buchwert 31.12.2020
	2/0040001/06540	Franz Berl-Gasse - Generalsanierung Guntramsdorfer Str.	31.12.2006	18,5	33,0	67.204,69				3.446,39	63.758,30
	2/0040001/06564	Franz Berl-Gasse / J. Foist-Gasse - Teilausbau	31.12.2018	30,5	33,0	52.873,04				1.678,51	51.194,53
	2/0040001/06561	Franz Berl-Gasse / J. Foist-Gasse Baustraße	31.12.2015	27,5	33,0	13.936,63				489,00	13.447,63
	2/0040001/06558	Friedensiedlung - Generalsanierung	31.12.2014	26,5	33,0	201.395,29				7.323,47	194.071,82
	2/0040001/06567	Friedhofgasse - Generalsanierung	31.12.2018	30,5	33,0	104.545,30				3.318,90	101.226,40
	2/0040001/06532	Guntramsdorfer Straße - Umgestaltung F. Kaunitz-Str. - Ha	31.12.2002	14,5	33,0	74.774,99				4.824,19	69.950,80
	2/0040001/06543	Gusindegasse - Vollausbau und Verbreiterung	31.12.2007	19,5	33,0	27.854,16				1.358,74	26.495,42
	2/0040001/06530	Gustav Schütt-Gasse - Teilausbau	31.12.2001	13,5	33,0	16.745,66				1.154,87	15.590,79
	2/0040001/06565	Gustav Schütt-Gasse - Vollausbau	31.12.2018	30,5	33,0	76.889,74				2.440,94	74.448,80
	2/0040001/06541	Heinrich Ott-Gasse - Generalsanierung Guntramsdorfer Str	31.12.2006	18,5	33,0	49.682,81				2.547,84	47.134,97
	2/0040001/06551	Heinrich Ott-Gasse - Teilausbau Nord M. Dintner-G. - Joha	31.12.2011	23,5	33,0	34.750,77				1.418,40	33.332,37
	2/0040001/06548	Heinrich Ott-Gasse - Teilausbau Süd M. Dintner-G. - Johan	31.12.2009	21,5	33,0	20.504,86	28.623,57			1.561,86	47.566,57
	2/0040001/06573	Heinrich Ott-Gasse / Johann Foist-Gasse Gehsteig BJ 2011	31.12.2016	28,5	33,0	18.317,54				620,93	17.696,61
	2/0040001/06563	Herbert Rauch-Gasse - Generalsanierung	31.12.2017	29,5	33,0	501.386,34				16.438,90	484.947,44
	2/0040001/06538	Herzog Albrecht-Straße - Sanierung Nebenanlagen Wiener	31.12.2005	17,5	33,0	64.310,94				3.476,27	60.834,67
	2/0040001/06550	Johann Foist-Gasse - Baustraße	31.12.2010	22,5	33,0	7.003,05				298,00	6.705,05
	2/0040001/06529	Josef Vas-Gasse - Ausbau	31.12.2000	12,5	33,0	45.334,62				3.358,12	41.976,50
	2/0040001/06542	Kapellengasse - Ausbau Am Wassersprung - ONr. 26	31.12.2006	18,5	33,0	27.634,42				1.417,15	26.217,27
	2/0040001/06547	Kapellengasse - Ausbau ONr. 26 - Ende	31.12.2008	20,5	33,0	14.095,76				655,62	13.440,14
	2/0040001/06536	Klosterstraße - Generalsanierung	31.12.2004	16,5	33,0	80.338,26				4.590,76	75.747,50
	2/0040001/06566	Kommunalweg - Endausbau	31.12.2018	30,5	33,0	55.029,56				1.746,97	53.282,59
	2/0040001/06549	Kommunalweg - Teilausbau	31.12.2009	21,5	33,0	21.839,79				970,66	20.869,13
	2/0040001/06562	Kommunalweg - Verbreiterung	31.12.2017	29,5	33,0	21.339,45				699,65	20.639,80
	2/0040001/06554	L154 - Umbau-Neugestaltung Nebenanlagen Hofstr./Wiene	31.12.2012	24,5	33,0	605.553,03				23.747,18	581.805,85
	2/0040001/06575	Münchendorfer Straße IACA	31.12.2011	23,5	33,0	75.785,18				3.093,27	72.691,91
	2/0040001/06574	Neudorfer Straße - Einfahrt ONr. 36	31.12.2011	23,5	33,0	4.292,49				175,20	4.117,29
	2/0040001/06537	Neudorfer Straße - Generalsanierung Jänergasse - Unterfü	31.12.2005	17,5	33,0	105.419,70				5.698,36	99.721,34
	2/0040001/06559	Niklas Steuber-Gasse - Ausbau Josef Vas-G. Neudorfer Str	31.12.2014	26,5	33,0	13.664,69				496,90	13.167,79
	2/0040001/06552	Postgasse - Generalsanierung	31.12.2012	24,5	33,0	20.336,17				797,50	19.538,67
	2/0040001/06595	Radwege 2004	31.12.2004	16,5	33,0	82.630,88				4.721,76	77.909,12
	2/0040001/06809	Radwege 2005	31.12.2005	17,5	33,0	56.648,20				3.062,06	53.586,14
	2/0040001/06810	Radwege 2006	31.12.2006	18,5	33,0	26.889,53				1.378,95	25.510,58
	2/0040001/06531	Schlosshauptmann Riedl-Gasse - Generalsanierung Hofstr.	31.12.2001	13,5	33,0	6.417,91				442,61	5.975,30
	2/0040001/06555	Schlosshauptmann Riedl-Gasse - Generalsanierung Hofstr.	31.12.2013	25,5	33,0	38.745,57				1.462,10	37.283,47
	2/0040001/06545	Schlossplatz	31.12.2007	19,5	33,0	2.229.597,88				108.760,87	2.120.837,01
	2/0040004/06594	Stahltragwerk IZ	31.12.2008	87,5	100,0	649.287,43				7.336,58	641.950,85
	2/0040004/06593	Stahlverbundtragwerk über Zubringer A2 für Gemeindestra	31.12.2008	87,5	100,0	477.320,91				5.393,46	471.927,45
	2/0040001/06533	Wiener Straße (Innere) - Generalsanierung Schlosshauptm	31.12.2002	14,5	33,0	127.738,46				8.241,19	119.497,27
	2/0040001/06534	Zufahrtsstraße Fußballplatz	31.12.2003	15,5	33,0	24.724,04				1.498,43	23.225,61

MVAG	Ansatz Konto	Bezeichnung	Inbetrieb- nahme	RND	ND	Buchwert 31.12.2019	Zugänge	Abgänge	Wertaufholung	Abschreibung/ Wertmind.	Buchwert 31.12.2020
	1/0080001/06804	Ankauf Gustav Schüttgasse Verbreiterung		0,0	0,0	2.042,40		2.042,40			
	2/0040001/06819	Aspangbahnstraße Gusindegasse - Kapellengasse	31.12.2019	31,5	33,0	27.858,71				857,19	27.001,52
	2/0040001/06818	Johann Foist-Gasse - Umkehrplatz	31.12.2019	31,5	33,0	11.826,55				363,89	11.462,66
	2/0040001/06812	Josef Rendl-Gasse Hofackergasse - N. Steuber-Gasse	31.12.2019	31,5	33,0	85.481,94				2.630,21	82.851,73
	2/0040001/06816	Josef Rendl-Gasse II N. Steuber-Gasse - Am Wassersprung	31.12.2019	31,5	33,0	57.546,13				1.770,65	55.775,48
	2/0040001/06815	Kapellengasse I Hofstraße - N. Steuber-Gasse	31.12.2019	31,5	33,0	67.557,16				2.078,68	65.478,48
	2/0040001/06811	Kapellengasse II Niklas Steuber-Gasse - Wassersprung	31.12.2019	31,5	33,0	84.630,82				2.604,03	82.026,79
	2/0040001/06817	Monsignore Dintner-Gasse - Umkehrplatz	31.12.2019	31,5	33,0	11.826,56				363,89	11.462,67
	2/0040001/06813	Niklas Steuber-Gasse I	03.11.2019	31,5	33,0	93.276,55				2.870,05	90.406,50
	2/0040001/06814	Niklas-Steuber-Gasse II	26.11.2019	31,5	33,0	80.818,32				2.486,72	78.331,60
	2/0110002/06592	Radservice Station	23.05.2019	8,0	10,0	4.194,85				466,09	3.728,76
	2/0040012/06578	Schranken Industriestraße	31.05.2019	13,0	15,0	10.376,03				741,15	9.634,88
<b>1311</b>	<b>Investitionszuschüsse von Trägern öffentlichen Rechts</b>					<b>-49.681,82</b>	<b>0,00</b>	<b>0,00</b>	<b>0,00</b>	<b>-2.393,94</b>	<b>-47.287,88</b>
	<b>612000</b>	<b>Gemeindestraßen</b>				<b>-49.681,82</b>	<b>0,00</b>	<b>0,00</b>	<b>0,00</b>	<b>-2.393,94</b>	<b>-47.287,88</b>
	2/0040001/06756	L154 - Umbau Neugestaltung Nebenanlagen NÖ Raumordn	14.12.2011	24,5	33,0	-3.090,91				-121,21	-2.969,70
	2/0040001/06755	Schlossplatz NÖ Raumordnung	15.12.2006	19,5	33,0	-46.590,91				-2.272,73	-44.318,18
<b>1021</b>	<b>Grundstücke, Grundstückseinrichtungen und Infrastruktur</b>					<b>92.174,00</b>	<b>0,00</b>	<b>0,00</b>	<b>0,00</b>	<b>0,00</b>	<b>92.174,00</b>
	<b>639000</b>	<b>Sonstige Einrichtungen und Maßnahmen</b>				<b>92.174,00</b>	<b>0,00</b>	<b>0,00</b>	<b>0,00</b>	<b>0,00</b>	<b>92.174,00</b>
	1/0010002/06061	272 EZ 29 Turbinbach Gewässer 350,00 m²	01.01.1900	0,0	0,0	350,00					350,00
	1/0010002/06147	444/3 EZ 29 Münchendorfer Straße / Guntramsdorfer Straß	01.01.1900	0,0	0,0	5.342,00					5.342,00
	1/0010002/06153	448/2 EZ 29 Teilungsbauwerk / Guntramsdorfer Straße Hor	01.01.1900	0,0	0,0	12.045,00					12.045,00
	1/0010002/06154	449 EZ 29 Haidbachbrücke - Hochwasserschutzdamm Grü	01.01.1900	0,0	0,0	5.028,00					5.028,00
	1/0010002/06159	462 EZ 29 Haidbach Gewässer 4.587,00 m²	01.01.1900	0,0	0,0	4.587,00					4.587,00
	1/0010002/06165	546/4 EZ 29 Haidbach Gewässer 1.520,00 m²	01.01.1900	0,0	0,0	1.520,00					1.520,00
	1/0010002/06168	546/6 EZ 29 Haidbach Gewässer 4.632,00 m²	01.01.1900	0,0	0,0	4.632,00					4.632,00
	1/0010002/06170	546/7 EZ 29 Haidbach Gewässer 14.517,00 m²	01.01.1900	0,0	0,0	14.517,00					14.517,00
	1/0010002/06338	680/2 EZ 29 Schwechat Gewässer 44.153,00 m²	01.01.1900	0,0	0,0	44.153,00					44.153,00
<b>1026</b>	<b>Amts-, Betriebs- und Geschäftsausstattung</b>					<b>0,00</b>	<b>0,00</b>	<b>0,00</b>	<b>0,00</b>	<b>0,00</b>	<b>0,00</b>
	<b>639000</b>	<b>Sonstige Einrichtungen und Maßnahmen</b>				<b>0,00</b>	<b>0,00</b>	<b>0,00</b>	<b>0,00</b>	<b>0,00</b>	<b>0,00</b>
	4/0350003/06844	Container f. Hochwasserschutz	05.09.2005	0,0	10,0						
<b>1022</b>	<b>Gebäude und Bauten</b>					<b>0,00</b>	<b>0,00</b>	<b>0,00</b>	<b>0,00</b>	<b>0,00</b>	<b>0,00</b>
	<b>649000</b>	<b>Sonstige Einrichtungen und Maßnahmen</b>				<b>0,00</b>	<b>0,00</b>	<b>0,00</b>	<b>0,00</b>	<b>0,00</b>	<b>0,00</b>
	2/0070002/06782	Bushaltestelle Franz Joseph-Platz am Fahrbahnteiler	25.11.1992	0,0	20,0						
	2/0070002/06781	Bushaltestelle Franz Joseph-Platz Seite Franz Joseph Park	25.11.1992	0,0	20,0						
	2/0070002/06780	Bushaltestelle Franz Joseph-Platz Seite Kaiserbahnhof	25.11.1992	0,0	20,0						

MVAG	Ansatz Konto	Bezeichnung	Inbetrieb- nahme	RND	ND	Buchwert 31.12.2019	Zugänge	Abgänge	Wertaufholung	Abschreibung/ Wertmind.	Buchwert 31.12.2020
	2/0070002/06778	Bushaltestelle Leopold Figl-Straße	25.11.1992	0,0	20,0						
	2/0070002/06779	Bushaltestelle Wiener Straße	25.11.1992	0,0	20,0						
<b>1021</b>	<b>Grundstücke, Grundstückseinrichtungen und Infrastruktur</b>					<b>184.598,18</b>	<b>0,00</b>	<b>0,00</b>	<b>0,00</b>	<b>2.060,08</b>	<b>182.538,10</b>
	<b>815000</b>	<b>Park- und Gartenanlagen, Kinderspielplätze</b>				<b>184.598,18</b>	<b>0,00</b>	<b>0,00</b>	<b>0,00</b>	<b>2.060,08</b>	<b>182.538,10</b>
	1/0010001/06047	201 EZ 29 Eisenbahnerpark 2.135,00 m²	01.01.1900	0,0	0,0	2.135,00					2.135,00
	1/0030001/06172	547 EZ 29 Rolling Hills Grünfläche 21.192,00 m²	01.01.1900	0,0	0,0	21.192,00					21.192,00
	1/0030001/06372	562 EZ 955 Kaisergarten 5.231 m²	26.04.2004	0,0	0,0	40.501,19					40.501,19
	1/0030001/06371	563/3 EZ 549 Kaisergarten 12.179 m²	26.04.2004	0,0	0,0	94.296,30					94.296,30
	1/0030001/06227	601/2 EZ 540 Hawalapark 142,00 m²	07.06.1963	0,0	0,0	65,06					65,06
	1/0010002/06228	602/1 EZ 623 Am Kanal Spielplatz 12.759,00 m²	30.10.1973	0,0	0,0	10.200,12					10.200,12
	1/0010002/06229	603 EZ 623 Am Kanal Spielplatz 1.768,00 m²	30.10.1973	0,0	0,0	1.387,64					1.387,64
	1/0010002/06250	610/27 EZ 29 Am Wassersprung Spielplatz 402,00 m²	01.01.1900	0,0	0,0	402,00					402,00
	1/0010002/06252	611/21 EZ 29 Am Wassersprung Spielplatz 575,00 m²	01.01.1900	0,0	0,0	575,00					575,00
	1/0030001/06360	79/1 EZ 29 Hawalapark 4.311,00 m²	01.01.1900	0,0	0,0	450,21					450,21
	2/0290003/06941	Balancier- und Hangelstrecke	08.04.2015	4,0	10,0	1.656,39				331,28	1.325,11
	2/0290003/06931	Balanciering Galaxy Supernova	26.03.2004	0,0	10,0						
	2/0290003/06932	Balanciering Galaxy Supernova	26.03.2004	0,0	10,0						
	2/0290003/06934	Doppelschaukel Brett + Kleinkindersitz	24.03.2006	0,0	10,0						
	2/0290003/06938	Doppelschaukel Brett + Reifensitz	16.07.2007	0,0	10,0						
	2/0290003/06936	Federwippe Kleeblatt	11.10.2006	0,0	10,0						
	2/0290003/06930	Klettergestell Galaxy Sirius	26.03.2004	0,0	10,0						
	2/0290003/06927	Kletterturm	02.04.2003	0,0	10,0						
	2/0290003/06937	Kletterturm	11.10.2006	0,0	10,0						
	2/0290003/07000	Modellautoplatz	31.12.2001	0,0	10,0						
	2/0110002/06933	Pergola Sonnenschutz	27.06.2005	0,0	10,0						
	2/0290003/06940	Seilbahn Jane	09.07.2014	3,5	10,0	1.843,12				409,58	1.433,54
	2/0290003/06999	Skaterplatz	31.12.2001	0,0	10,0						
	2/0290003/06935	Tore	29.09.2006	0,0	10,0						
	2/0290003/06939	Wasserspieltisch mit Handpumpe	07.07.2008	0,0	10,0						
	2/0290003/06942	Zweiturmanlage	31.07.2017	6,5	10,0	9.894,15				1.319,22	8.574,93
<b>1026</b>	<b>Amts-, Betriebs- und Geschäftsausstattung</b>					<b>0,00</b>	<b>0,00</b>	<b>0,00</b>	<b>0,00</b>	<b>0,00</b>	<b>0,00</b>
	<b>815000</b>	<b>Park- und Gartenanlagen, Kinderspielplätze</b>				<b>0,00</b>	<b>0,00</b>	<b>0,00</b>	<b>0,00</b>	<b>0,00</b>	<b>0,00</b>
	2/0290003/07001	Klettergerüst	31.12.2001	0,0	10,0						
<b>1021</b>	<b>Grundstücke, Grundstückseinrichtungen und Infrastruktur</b>					<b>332.007,03</b>	<b>0,00</b>	<b>0,00</b>	<b>0,00</b>	<b>14.435,09</b>	<b>317.571,94</b>
	<b>815100</b>	<b>Kaisergarten</b>				<b>332.007,03</b>	<b>0,00</b>	<b>0,00</b>	<b>0,00</b>	<b>14.435,09</b>	<b>317.571,94</b>
	4/0290003/07010	Fitnessgerät Double Airwalker	16.05.2010	0,0	10,0						

MVAG	Ansatz Konto	Bezeichnung	Inbetrieb- nahme	RND	ND	Buchwert 31.12.2019	Zugänge	Abgänge	Wertaufholung	Abschreibung/ Wertmind.	Buchwert 31.12.2020
	4/0290003/07011	Fitnessgerät Leg Press	16.05.2010	0,0	10,0						
	4/0290003/07012	Fitnessgerät Twister	16.05.2010	0,0	10,0						
	2/0040013/06991	Kaisergarten Errichtungskosten	22.05.2010	22,0	33,0	332.007,03				14.435,09	317.571,94
	2/0040010/06995	Wellenliegen	19.05.2010	0,0	10,0						
<b>1311</b>	<b>Investitionszuschüsse von Trägern öffentlichen Rechts</b>					<b>-286.355,29</b>	<b>0,00</b>	<b>0,00</b>	<b>0,00</b>	<b>-12.450,23</b>	<b>-273.905,06</b>
	<b>815100</b>	<b>Kaisergarten</b>				<b>-286.355,29</b>	<b>0,00</b>	<b>0,00</b>	<b>0,00</b>	<b>-12.450,23</b>	<b>-273.905,06</b>
	2/0040013/07174	KT Kaisergarten	11.01.2010	22,0	33,0	-286.355,29				-12.450,23	-273.905,06
<b>1021</b>	<b>Grundstücke, Grundstückseinrichtungen und Infrastruktur</b>					<b>34.021,37</b>	<b>0,00</b>	<b>0,00</b>	<b>0,00</b>	<b>1.134,05</b>	<b>32.887,32</b>
	<b>815300</b>	<b>Kaiser Franz Joseph Park</b>				<b>34.021,37</b>	<b>0,00</b>	<b>0,00</b>	<b>0,00</b>	<b>1.134,05</b>	<b>32.887,32</b>
	2/0040013/06943	Kaiser Franz Joseph Park Errichtung	01.06.2017	29,0	33,0	34.021,37				1.134,05	32.887,32
<b>1311</b>	<b>Investitionszuschüsse von Trägern öffentlichen Rechts</b>					<b>-5.150,77</b>	<b>0,00</b>	<b>0,00</b>	<b>0,00</b>	<b>-171,69</b>	<b>-4.979,08</b>
	<b>815300</b>	<b>Kaiser Franz Joseph Park</b>				<b>-5.150,77</b>	<b>0,00</b>	<b>0,00</b>	<b>0,00</b>	<b>-171,69</b>	<b>-4.979,08</b>
	2/0040013/07172	KT Kaiser Franz Joseph Park Errichtung	27.12.2017	29,0	33,0	-5.150,77				-171,69	-4.979,08
<b>1021</b>	<b>Grundstücke, Grundstückseinrichtungen und Infrastruktur</b>					<b>617.099,90</b>	<b>0,00</b>	<b>0,00</b>	<b>0,00</b>	<b>154.859,18</b>	<b>462.240,72</b>
	<b>816000</b>	<b>Öffentliche Beleuchtung und öffentliche Uhren</b>				<b>617.099,90</b>	<b>0,00</b>	<b>0,00</b>	<b>0,00</b>	<b>154.859,18</b>	<b>462.240,72</b>
	2/0410001/06740	Öffentliche Beleuchtung 2009	31.12.2009	2,5	14,0	498.025,45				142.292,99	355.732,46
	2/0410001/06741	Öffentliche Beleuchtung 2010	31.12.2010	3,5	14,0	4.115,83				914,63	3.201,20
	2/0410001/06742	Öffentliche Beleuchtung 2011	31.12.2011	4,5	14,0	5.381,33				978,42	4.402,91
	2/0410001/06743	Öffentliche Beleuchtung 2012	31.12.2012	5,5	14,0	17.610,47				2.709,30	14.901,17
	2/0410001/06744	Öffentliche Beleuchtung 2013	31.12.2013	6,5	14,0	2.007,88				267,72	1.740,16
	2/0410001/06745	Öffentliche Beleuchtung 2014	31.12.2014	7,5	14,0	6.541,43				769,58	5.771,85
	2/0410001/06746	Öffentliche Beleuchtung 2015	31.12.2015	8,5	14,0	11.731,03				1.234,85	10.496,18
	2/0410001/06747	Öffentliche Beleuchtung 2016	31.12.2016	9,5	14,0	602,37				57,37	545,00
	2/0410001/06748	Öffentliche Beleuchtung 2017	31.12.2017	10,5	14,0	6.220,45				540,91	5.679,54
	2/0410001/06749	Öffentliche Beleuchtung 2018	31.12.2018	11,5	14,0	48.717,43				3.897,39	44.820,04
	2/0410001/06750	Schutzwegbeleuchtung Franz Joseph Platz	31.12.2019	12,5	14,0	16.146,23				1.196,02	14.950,21
<b>1026</b>	<b>Amts-, Betriebs- und Geschäftsausstattung</b>					<b>156,84</b>	<b>0,00</b>	<b>0,00</b>	<b>0,00</b>	<b>62,74</b>	<b>94,10</b>
	<b>816000</b>	<b>Öffentliche Beleuchtung und öffentliche Uhren</b>				<b>156,84</b>	<b>0,00</b>	<b>0,00</b>	<b>0,00</b>	<b>62,74</b>	<b>94,10</b>
	4/0290001/07077	Codiergerät	30.04.2012	0,0	8,0						
	4/0110002/07080	Flügeltürschrank	31.10.2012	1,5	10,0	156,84				62,74	94,10
	4/0290001/07079	Prüfgerät	29.05.2012	0,0	8,0						

MVAG	Ansatz Konto	Bezeichnung	Inbetrieb- nahme	RND	ND	Buchwert 31.12.2019	Zugänge	Abgänge	Wertaufholung	Abschreibung/ Wertmind.	Buchwert 31.12.2020
<b>1311</b>	<b>Investitionszuschüsse von Trägern öffentlichen Rechts</b>					<b>-700,00</b>	<b>0,00</b>	<b>0,00</b>	<b>0,00</b>	<b>-200,00</b>	<b>-500,00</b>
	<b>816000</b>	<b>Öffentliche Beleuchtung und öffentliche Uhren</b>				<b>-700,00</b>	<b>0,00</b>	<b>0,00</b>	<b>0,00</b>	<b>-200,00</b>	<b>-500,00</b>
	2/0410001/06941	KT Öffentliche Beleuchtung 2009 NÖ Landesregierung	31.12.2006	2,5	14,0	-700,00				-200,00	-500,00
<b>1024</b>	<b>Sonderanlagen</b>					<b>0,00</b>	<b>0,00</b>	<b>0,00</b>	<b>0,00</b>	<b>0,00</b>	<b>0,00</b>
	<b>816100</b>	<b>Öffentliche Uhren</b>				<b>0,00</b>	<b>0,00</b>	<b>0,00</b>	<b>0,00</b>	<b>0,00</b>	<b>0,00</b>
	2/0350004/06970	Kirchturmuhre	31.12.1961	0,0	10,0						
<b>1021</b>	<b>Grundstücke, Grundstückseinrichtungen und Infrastruktur</b>					<b>24.630,68</b>	<b>0,00</b>	<b>0,00</b>	<b>0,00</b>	<b>0,00</b>	<b>24.630,68</b>
	<b>817000</b>	<b>Friedhöfe</b>				<b>24.630,68</b>	<b>0,00</b>	<b>0,00</b>	<b>0,00</b>	<b>0,00</b>	<b>24.630,68</b>
	1/0020002/06223	60/6 EZ 221 Friedhof 5.360,00 m²	01.01.1900	0,0	0,0	5.360,00					5.360,00
	1/0020002/06245	61/1 EZ 29 Friedhof 1.557,00 m²	01.01.1900	0,0	0,0	1.557,00					1.557,00
	1/0020002/06248	61/3 EZ 29 Friedhof 8,00 m²	01.01.1900	0,0	0,0	8,00					8,00
	1/0020002/06286	63/1 EZ 29 Friedhof 3.135,00 m²	01.01.1900	0,0	0,0	3.135,00					3.135,00
	1/0020002/06287	63/2 EZ 29 Friedhof 46,00 m²	01.01.1900	0,0	0,0	46,00					46,00
	1/0020002/06297	64/1 EZ 570 Friedhofskapelle 4.419,00 m²	11.06.1969	0,0	0,0	13.380,68					13.380,68
	1/0020002/06303	65/2 EZ 29 Friedhof 1.144,00 m²	01.01.1900	0,0	0,0	1.144,00					1.144,00
<b>1022</b>	<b>Gebäude und Bauten</b>					<b>33.192,97</b>	<b>0,00</b>	<b>0,00</b>	<b>0,00</b>	<b>4.425,73</b>	<b>28.767,24</b>
	<b>817000</b>	<b>Friedhöfe</b>				<b>33.192,97</b>	<b>0,00</b>	<b>0,00</b>	<b>0,00</b>	<b>4.425,73</b>	<b>28.767,24</b>
	2/0060001/06527	Friedhofskapelle	22.07.1977	6,5	50,0	31.832,38				4.244,32	27.588,06
	2/0060001/06528	Kälteanlage	05.12.2010	6,5	17,0	1.360,59				181,41	1.179,18
<b>1024</b>	<b>Sonderanlagen</b>					<b>65.268,02</b>	<b>0,00</b>	<b>0,00</b>	<b>0,00</b>	<b>2.372,29</b>	<b>62.895,73</b>
	<b>817000</b>	<b>Friedhöfe</b>				<b>65.268,02</b>	<b>0,00</b>	<b>0,00</b>	<b>0,00</b>	<b>2.372,29</b>	<b>62.895,73</b>
	2/0070003/06967	Materialboxen	10.06.2009	21,0	33,0	7.927,37				360,34	7.567,03
	2/0070003/06968	Urnenanlage 2015	01.11.2015	27,5	33,0	57.340,65				2.011,95	55.328,70
<b>1026</b>	<b>Amts-, Betriebs- und Geschäftsausstattung</b>					<b>435,71</b>	<b>0,00</b>	<b>0,00</b>	<b>0,00</b>	<b>45,86</b>	<b>389,85</b>
	<b>817000</b>	<b>Friedhöfe</b>				<b>435,71</b>	<b>0,00</b>	<b>0,00</b>	<b>0,00</b>	<b>45,86</b>	<b>389,85</b>
	4/0290001/07002	Beerdigungsgerät	31.12.2001	0,0	8,0						
	4/0290006/06971	Glocke	31.12.1984	0,0	100,0						
	4/0290007/06969	Orgel	01.01.1900	0,0	20,0						
	4/0110002/06456	Lesepult	08.07.2019	8,5	10,0	435,71				45,86	389,85
<b>1024</b>	<b>Sonderanlagen</b>					<b>11.228,72</b>	<b>3.170,83</b>	<b>0,00</b>	<b>0,00</b>	<b>993,07</b>	<b>13.406,48</b>
	<b>819000</b>	<b>Sonstige öffentliche Einrichtungen - E-Mobilität</b>				<b>11.228,72</b>	<b>3.170,83</b>	<b>0,00</b>	<b>0,00</b>	<b>993,07</b>	<b>13.406,48</b>
	2/0270001/06837	E-Ladestation	18.11.2019	13,5	15,0	11.228,72	3.170,83			993,07	13.406,48

MVAG	Ansatz Konto	Bezeichnung	Inbetrieb- nahme	RND	ND	Buchwert 31.12.2019	Zugänge	Abgänge	Wertaufholung	Abschreibung/ Wertmind.	Buchwert 31.12.2020
1022	<b>Gebäude und Bauten</b>					<b>2.604.058,49</b>	<b>0,00</b>	<b>0,00</b>	<b>0,00</b>	<b>53.691,93</b>	<b>2.550.366,56</b>
	<b>820100</b>	<b>Wirtschaftshof</b>				<b>2.604.058,49</b>	<b>0,00</b>	<b>0,00</b>	<b>0,00</b>	<b>53.691,93</b>	<b>2.550.366,56</b>
	2/0060001/06437	Wirtschaftshof	01.09.2018	47,5	50,0	2.604.058,49				53.691,93	2.550.366,56
1025	<b>Technische Anlagen, Fahrzeuge und Maschinen</b>					<b>131.096,63</b>	<b>0,00</b>	<b>0,00</b>	<b>0,00</b>	<b>36.446,22</b>	<b>94.650,41</b>
	<b>820100</b>	<b>Wirtschaftshof</b>				<b>131.096,63</b>	<b>0,00</b>	<b>0,00</b>	<b>0,00</b>	<b>36.446,22</b>	<b>94.650,41</b>
	4/0240001/06387	Feuchtsalzstreuer Stratos B30-27 VCLN-490	01.10.2014	3,5	10,0	12.916,80				2.870,40	10.046,40
	4/0150003/06423	Gabelstapler Still	01.09.2018	2,5	5,0	20.925,17				5.978,62	14.946,55
	4/0290001/07018	Gehrungs-Bandsägemaschine	28.01.2012	0,0	8,0						
	4/0290001/07029	Heckenschere	27.09.2006	0,0	8,0						
	4/0240001/06397	Heckenschere 2015 RLH, Akku SN5457008/54KO1628	01.01.2016	5,0	10,0	1.175,04				195,84	979,20
	4/0290001/07019	Heckenschere HS81R 600 Stihl	27.07.2011	0,0	8,0						
	4/0290001/07024	Heckenschneider	25.06.2009	0,0	8,0						
	4/0290001/07027	Heckenschneider	12.09.2007	0,0	8,0						
	4/0290001/07015	Heckenschneider HL 100K Stihl	08.03.2013	0,0	8,0	88,95				88,95	
	4/0290001/07028	Hochentaster Stihl	04.03.2004	0,0	8,0						
	4/0240001/06396	Maschinen 2014	01.01.2014	3,0	10,0	1.062,33				265,58	796,75
	4/0150002/06384	MD-209EY Renault	31.12.2008	0,0	10,0						
	4/0150002/06382	MD-211I Iveco	30.11.2009	0,0	10,0						
	4/0150002/06390	MD-285D Anhänger	01.01.1990	0,0	10,0						
	4/0150002/06381	MD-758EU Traktor Iseki	04.03.2009	0,0	10,0						
	4/0150002/06376	MD-767IT Dacia Dokker	31.08.2015	4,5	10,0	5.131,20				932,95	4.198,25
	4/0150002/06375	MD-768IT Dacia Dokker	31.08.2015	4,5	10,0	5.131,20				932,95	4.198,25
	4/0150002/06383	MD-771EO Traktor Iseki	13.03.2008	0,0	10,0						
	4/0220002/06379	MD-773HM Multicar	30.04.2013	2,0	10,0	39.421,75				13.140,58	26.281,17
	4/0150002/06380	MD-807GP VW Bus	03.10.2011	0,5	10,0	3.850,64				2.567,09	1.283,55
	4/0150002/06386	MD-843IK Traktor Iseki	20.07.2015	4,5	10,0	17.271,90				3.140,35	14.131,55
	4/0150002/06388	MD-910BA Renault	10.10.2001	0,0	10,0						
	4/0150002/06389	MD-92BB Anhänger	01.01.1996	0,0	10,0						
	4/0150002/06391	MD-98AM Anhänger	01.01.1991	0,0	10,0						
	4/0290001/07030	Motorsäge Stihl	27.09.2006	0,0	8,0						
	4/0290001/07017	Nietpistole - Druckluft	06.06.2013	0,0	8,0	73,35				73,35	
	4/0290001/07021	Plasmaschneideanlage	27.03.2013	0,0	8,0	325,26				325,26	
	4/0290001/07016	Pumpsauger Nass/Trockensauger	26.03.2013	0,0	8,0	128,77				128,77	
	4/0290001/07011	Rasenmäher 2017 Honda HRX476VK	17.05.2017	0,0	3,0						
	4/0290001/07012	Rasenmäher 2017 Honda HRX476VK	17.05.2017	0,0	3,0						
	4/0290001/07009	Rasenmäher 2018 Honda HRX476CVK	12.03.2018	0,0	3,0	221,30				221,30	
	4/0290001/07010	Rasenmäher 2018 Honda HRX476CVK	12.03.2018	0,0	3,0	221,30				221,30	
	4/0240001/06377	Rasentraktor Honda 2014	30.04.2014	3,0	10,0	1.800,00				450,00	1.350,00

MVAG	Ansatz Konto	Bezeichnung	Inbetrieb- nahme	RND	ND	Buchwert 31.12.2019	Zugänge	Abgänge	Wertaufholung	Abschreibung/ Wertmind.	Buchwert 31.12.2020
	4/0290001/07013	Rasentraktor Honda 2017 Honda HF2622	17.05.2017	4,0	8,0	2.842,50				568,50	2.274,00
	4/0290001/07020	Schweißgerät	27.03.2013	0,0	8,0	510,87				510,87	
	4/0290001/07035	Solesprüngerät	09.10.2017	4,5	8,0	519,75				94,50	425,25
	4/0290001/07036	Solesprüngerät	09.10.2017	4,5	8,0	519,75				94,50	425,25
	4/0290001/07038	Spritzgerät	12.06.2006	0,0	8,0						
	4/0290001/07039	Sprüngerät für Unkrautvernichtung	22.12.2011	0,0	8,0						
	4/0290001/07037	Unkrautvernichtungsgerät	11.05.2017	4,0	8,0	14.923,51				2.984,70	11.938,81
	4/0290001/07040	Wasserpumpe	21.06.2007	0,0	8,0						
	4/0290001/07041	Wasserpumpe	18.04.2018	5,0	8,0	401,00				66,83	334,17
	4/0240001/06442	Bohrhammer 2019 SNr. 464404	17.04.2019	8,0	10,0	576,29				64,03	512,26
	4/0240001/06445	Rasenmäher 2019 SNr. MBUF-1001173	28.02.2019	1,0	3,0	529,00				264,50	264,50
	4/0240001/06446	Rasenmäher 2019 SNr. MBUF-1001175	31.03.2019	1,0	3,0	529,00				264,50	264,50
<b>1026</b>	<b>Amts-, Betriebs- und Geschäftsausstattung</b>					<b>95.241,24</b>	<b>0,00</b>	<b>0,00</b>	<b>0,00</b>	<b>9.810,71</b>	<b>85.430,53</b>
	<b>820100</b>	<b>Wirtschaftshof</b>				<b>95.241,24</b>	<b>0,00</b>	<b>0,00</b>	<b>0,00</b>	<b>9.810,71</b>	<b>85.430,53</b>
	4/0290001/07032	Alu Fahrgerüst	28.09.2009	0,0	8,0						
	4/0180003/07026	Computer Lenovo Idea	19.09.2014	0,0	4,0						
	4/0100005/06420	Drehstühle Interstuhl	01.09.2018	7,5	10,0	588,75				69,26	519,49
	4/0110002/06436	Erstausstattung 2018	01.09.2018	7,5	10,0	4.489,18				528,14	3.961,04
	4/0100005/06424	Flügeltüreschrank UdoBär	01.09.2018	7,5	10,0	2.553,62				300,43	2.253,19
	4/0100005/06421	Freischwinger Interstuhl	01.09.2018	7,5	10,0	1.462,72				172,08	1.290,64
	4/0100005/06422	Garderobenschränke Kromag	01.09.2018	7,5	10,0	6.628,22				779,79	5.848,43
	4/0340001/06434	Geschirr Erstausstattung	01.09.2018	2,5	5,0	463,11				132,32	330,79
	4/0110002/06399	Geschirrspüler Elektra Bregenz	19.08.2014	3,5	10,0	216,88				48,20	168,68
	4/0330001/06430	Handy Office discount	12.07.2018	2,5	5,0	1.770,18				505,77	1.264,41
	4/0100004/06432	Hochregallager	01.09.2018	22,5	25,0	10.318,26				439,07	9.879,19
	4/0290001/07033	Hubwagen	18.08.2010	0,0	8,0						
	4/0190003/06429	Kompressoranlage ARGE Kompressoren	01.09.2018	7,5	10,0	4.055,24				477,09	3.578,15
	4/0110002/06433	Küche inkl. Geräte	01.09.2018	7,5	10,0	8.437,74				992,68	7.445,06
	4/0110002/07034	Kühlschrank	04.05.2010	0,0	10,0						
	4/0100004/07022	Lager- und Transportwagen	20.04.2018	22,0	25,0	8.312,71				361,42	7.951,29
	4/0290001/07031	Mehrzweckleiter	26.04.2006	0,0	8,0						
	4/0100005/06425	Möbel Bene Bene	01.09.2018	7,5	10,0	9.251,83				1.088,45	8.163,38
	4/0180003/07025	Notebook VAIO Intel Core	08.07.2010	0,0	4,0						
	4/0180001/06398	PC Lenovo	19.09.2014	0,5	7,0	315,40				210,27	105,13
	4/0180003/06419	PC u. Bildschirm BA-Computer	01.09.2018	1,5	4,0	572,47				228,99	343,48
	4/0290001/06426	Reinigungsgeräte Wetrok	01.09.2018	5,5	8,0	2.895,67				445,49	2.450,18
	4/0290001/06392	Schraubstock Würth	20.07.2015	2,5	8,0	194,48				55,57	138,91
	4/0290001/06435	Schraubstock Würth	01.09.2018	5,5	8,0	478,77				73,66	405,11



MVAG	Ansatz Konto	Bezeichnung	Inbetrieb- nahme	RND	ND	Buchwert 31.12.2019	Zugänge	Abgänge	Wertaufholung	Abschreibung/ Wertmind.	Buchwert 31.12.2020
	4/0290001/06428	Schuh Trocknungsgerät OSMA Trocknersysteme	04.09.2018	5,5	8,0	1.906,43				293,30	1.613,13
	4/0100005/06427	Sessel Sozialraum Wittmann	01.09.2018	7,5	10,0	1.863,12				219,19	1.643,93
	4/0100004/06431	Stapelgestell Riel Metallbau	06.09.2018	22,5	25,0	11.903,97				506,55	11.397,42
	4/0110002/06418	Werkbänke Rendl	01.09.2018	7,5	10,0	7.287,67				857,37	6.430,30
	4/0290001/06447	Akkuschrauber Hilti SNr. 1713632 SFC 22-A	02.04.2019	6,0	8,0	656,07				93,72	562,35
	4/0290001/06448	Akkuschrauber Hilti SNr. 1713633 SFC 22-A	02.04.2019	6,0	8,0	656,07				93,72	562,35
	4/0350003/07023	Wasserfaß inkl. Pumpe	25.07.2019	8,5	10,0	7.962,68				838,18	7.124,50
<b>1311</b>	<b>Investitionszuschüsse von Trägern öffentlichen Rechts</b>					<b>-87.300,00</b>	<b>0,00</b>	<b>0,00</b>	<b>0,00</b>	<b>-1.800,00</b>	<b>-85.500,00</b>
	<b>820100</b>	<b>Wirtschaftshof</b>				<b>-87.300,00</b>	<b>0,00</b>	<b>0,00</b>	<b>0,00</b>	<b>-1.800,00</b>	<b>-85.500,00</b>
	2/0060001/06867	KT Wirtschaftshof	20.12.2016	47,5	50,0	-87.300,00				-1.800,00	-85.500,00
<b>1313</b>	<b>Investitionszuschüsse von übrigen</b>					<b>-9.166,50</b>	<b>0,00</b>	<b>0,00</b>	<b>0,00</b>	<b>-189,00</b>	<b>-8.977,50</b>
	<b>820100</b>	<b>Wirtschaftshof</b>				<b>-9.166,50</b>	<b>0,00</b>	<b>0,00</b>	<b>0,00</b>	<b>-189,00</b>	<b>-8.977,50</b>
	2/0060001/06751	PV - Anlage ÖMAG - Zuschuss	31.10.2018	47,5	50,0	-9.166,50				-189,00	-8.977,50
<b>1021</b>	<b>Grundstücke, Grundstückseinrichtungen und Infrastruktur</b>					<b>931.670,23</b>	<b>0,00</b>	<b>0,00</b>	<b>0,00</b>	<b>43.266,29</b>	<b>888.403,94</b>
	<b>831000</b>	<b>Badeteich</b>				<b>931.670,23</b>	<b>0,00</b>	<b>0,00</b>	<b>0,00</b>	<b>43.266,29</b>	<b>888.403,94</b>
	3/0290003/06820	2 Sandkästen	26.06.2014	3,0	10,0	1.117,01				279,25	837,76
	1/0020001/06806	573/1 EZ 719 Neudorfer Straße 12.088 m²	23.01.2018	0,0	0,0	180.215,92					180.215,92
	1/0020001/06804	575 EZ 719 Neudorfer Straße 28.838 m²	23.01.2018	0,0	0,0	306.830,94					306.830,94
	1/0020001/06805	576 EZ 719 Neudorfer Straße 6.617 m²	23.01.2018	0,0	0,0	98.650,62					98.650,62
	3/0040013/06826	Errichtungskosten Badeteich	01.05.2013	7,0	15,0	338.726,22				42.340,78	296.385,44
	3/0040012/06818	Schranken f. Parkplätze	31.10.2015	9,5	15,0	2.191,82				208,74	1.983,08
	3/0290003/06811	Boccia Platz	31.05.2019	8,0	10,0	3.937,70				437,52	3.500,18
<b>1024</b>	<b>Sonderanlagen</b>					<b>55.127,09</b>	<b>0,00</b>	<b>0,00</b>	<b>0,00</b>	<b>1.988,33</b>	<b>53.138,76</b>
	<b>831000</b>	<b>Badeteich</b>				<b>55.127,09</b>	<b>0,00</b>	<b>0,00</b>	<b>0,00</b>	<b>1.988,33</b>	<b>53.138,76</b>
	3/0040001/06817	2. Parkplatz	23.11.2015	27,5	33,0	27.403,52				961,53	26.441,99
	3/0040001/06819	Parkplatz	31.05.2014	26,0	33,0	27.723,57				1.026,80	26.696,77
<b>1025</b>	<b>Technische Anlagen, Fahrzeuge und Maschinen</b>					<b>1.380,00</b>	<b>0,00</b>	<b>0,00</b>	<b>0,00</b>	<b>172,50</b>	<b>1.207,50</b>
	<b>831000</b>	<b>Badeteich</b>				<b>1.380,00</b>	<b>0,00</b>	<b>0,00</b>	<b>0,00</b>	<b>172,50</b>	<b>1.207,50</b>
	5/0150003/06812	Elektrofahrrad	28.06.2018	7,0	10,0	1.380,00				172,50	1.207,50
<b>1026</b>	<b>Amts-, Betriebs- und Geschäftsausstattung</b>					<b>15.122,11</b>	<b>0,00</b>	<b>0,00</b>	<b>0,00</b>	<b>4.603,44</b>	<b>10.518,67</b>
	<b>831000</b>	<b>Badeteich</b>				<b>15.122,11</b>	<b>0,00</b>	<b>0,00</b>	<b>0,00</b>	<b>4.603,44</b>	<b>10.518,67</b>
	5/0110002/06825	5 Sitzkombinationen	21.05.2013	2,0	10,0	884,94				294,98	589,96
	3/0110002/06824	5 Umkleidekabinen	31.05.2013	2,0	10,0	4.350,45				1.450,15	2.900,30

MVAG	Ansatz Konto	Bezeichnung	Inbetrieb- nahme	RND	ND	Buchwert 31.12.2019	Zugänge	Abgänge	Wertaufholung	Abschreibung/ Wertmind.	Buchwert 31.12.2020
	5/0110002/06828	Abfallbehälter	31.08.2013	2,5	10,0	1.976,15				564,61	1.411,54
	5/0310001/06823	Defibrillator	31.05.2013	2,0	10,0	426,30				142,10	284,20
	5/0110002/06821	Garderobenspind	30.06.2014	3,0	10,0	185,81				46,45	139,36
	5/0260001/06813	Klimaanlage	30.04.2018	7,0	10,0	1.086,40				135,80	950,60
	5/0110002/06829	Notfallsiege	30.04.2013	2,0	10,0	126,50				42,17	84,33
	5/0180004/06816	Scannereinheiten	31.08.2015	2,5	8,0	3.924,38				1.121,25	2.803,13
	5/0110002/06822	Schiebetürschrank	30.06.2013	2,0	10,0	129,49				43,16	86,33
	5/0180001/06815	Server	31.08.2015	1,5	7,0	1.782,14				712,86	1.069,28
	5/0110002/06814	Uhr	30.04.2015	4,0	10,0	249,55				49,91	199,64
<b>1311</b>	<b>Investitionszuschüsse von Trägern öffentlichen Rechts</b>					<b>-44.222,14</b>	<b>0,00</b>	<b>0,00</b>	<b>0,00</b>	<b>-5.527,77</b>	<b>-38.694,37</b>
	<b>831000</b>	<b>Badeteich</b>				<b>-44.222,14</b>	<b>0,00</b>	<b>0,00</b>	<b>0,00</b>	<b>-5.527,77</b>	<b>-38.694,37</b>
	5/0150003/06946	KT Elektrofahrrad	30.10.2018	7,0	10,0	-84,21				-10,53	-73,68
	3/0040013/06947	KT Errichtungskosten Badeteich	30.12.2013	7,0	15,0	-44.137,93				-5.517,24	-38.620,69
<b>1021</b>	<b>Grundstücke, Grundstückseinrichtungen und Infrastruktur</b>					<b>6.639.070,69</b>	<b>0,00</b>	<b>0,00</b>	<b>0,00</b>	<b>0,00</b>	<b>6.639.070,69</b>
	<b>840000</b>	<b>Grundbesitz</b>				<b>6.338.770,69</b>	<b>0,00</b>	<b>0,00</b>	<b>0,00</b>	<b>0,00</b>	<b>6.338.770,69</b>
	1/0020001/06028	102 EZ 984 Neudorfer Straße Marienkapelle 5,00 m²	12.07.2011	0,0	0,0	24,50					24,50
	1/0010001/06370	12/1 EZ 213 Hahnenwiesenweg/Achauer Str. 3.766 m²	25.06.1998	0,0	0,0	282.445,01					282.445,01
	1/0010001/06798	1316 EZ 283 Gemeindegrenze Münchendorf Grünfläche 1.	01.01.1900	0,0	0,0	1.976,00					1.976,00
	1/0020001/06369	151/6 EZ 324 Hofstraße 17 / Jänergasse 11 840,00 m²	15.12.2009	0,0	0,0	315.638,60					315.638,60
	1/0020001/06038	155/2 EZ 224 Hofstraße 13 Alter Wirtschaftshof 1.485,00 m²	03.03.1986	0,0	0,0	299.182,59					299.182,59
	1/0020001/06041	173 EZ 29 Neudorfer Straße Mariazeller Kapelle 6,00 m²	01.01.2010	0,0	0,0	6,00					6,00
	1/0020001/06042	193 EZ 29 Martin Ebner-Gasse Kleingartenanlage 8.680,00 m²	01.01.1900	0,0	0,0	260.400,00					260.400,00
	1/0020001/06054	252/2 EZ 886 Guntramsdorfer Straße 9 1.400,00 m²	01.01.1900	0,0	0,0	630.000,00					630.000,00
	1/0020001/06055	252/3 EZ 916 Guntramsdorfer Straße 11 3.644,00 m²	01.01.1900	0,0	0,0	1.639.800,00					1.639.800,00
	1/0020001/06059	263 EZ 29 Münchendorfer Straße 1 Reiherstadl 175,00 m²	01.01.1900	0,0	0,0	26.250,00					26.250,00
	1/0030001/06076	386 EZ 29 Pulverstampf Acker 4.610,00 m²	01.01.1900	0,0	0,0	32.270,00					32.270,00
	1/0030001/06077	387 EZ 29 Pulverstampf Acker 14.183,00 m²	01.01.1900	0,0	0,0	99.281,00					99.281,00
	1/0010001/06100	394/1 EZ 29 Alte Schwechat Grünfläche 8.348,00 m²	01.01.1900	0,0	0,0	8.348,00					8.348,00
	1/0030001/06101	394/2 EZ 29 Wolfsbühel Acker 11.837,00 m²	01.01.1900	0,0	0,0	82.859,00					82.859,00
	1/0030001/06103	395 EZ 29 Pulverstampf Acker 3.280,00 m²	01.01.1900	0,0	0,0	22.960,00					22.960,00
	1/0030001/06104	398 EZ 29 Pulverstampf Acker 1.584,00 m²	01.01.1900	0,0	0,0	11.088,00					11.088,00
	1/0030001/06105	399 EZ 29 Pulverstampf Acker 3.575,00 m²	01.01.1900	0,0	0,0	25.025,00					25.025,00
	1/0030001/06139	403 EZ 29 Pulverstampf Acker 995,00 m²	01.01.1900	0,0	0,0	6.965,00					6.965,00
	1/0030001/06140	404 EZ 29 Pulverstampf Acker 5.810,00 m²	01.01.1900	0,0	0,0	40.670,00					40.670,00
	1/0030001/06141	408 EZ 29 Pulverstampf Acker 3.055,00 m²	01.01.1900	0,0	0,0	21.385,00					21.385,00
	1/0030001/06142	409 EZ 29 Pulverstampf Acker 17.680,00 m²	01.01.1900	0,0	0,0	123.760,00					123.760,00
	1/0030001/06143	410 EZ 29 Pulverstampf Acker 10.555,00 m²	01.01.1900	0,0	0,0	73.885,00					73.885,00

MVAG	Ansatz Konto	Bezeichnung	Inbetrieb- nahme	RND	ND	Buchwert 31.12.2019	Zugänge	Abgänge	Wertaufholung	Abschreibung/ Wertmind.	Buchwert 31.12.2020
	1/0010001/06146	425/3 EZ 963 Münchendorfer Str. Grünfläche 1.599,00 m²	01.01.1900	0,0	0,0	6.927,57					6.927,57
	1/0010001/06156	455/5 EZ 29 Guntramsdorfer Straße Grünfläche 584,00 m²	01.01.1900	0,0	0,0	584,00					584,00
	1/0010001/06164	542/3 EZ 940 Industriestraße 6.728,00 m²	01.10.2014	0,0	0,0	216.510,42					216.510,42
	1/0010001/06784	553/36 EZ 800 Monsignore Dintner-Gasse Grünfläche Traf	01.01.1900	0,0	0,0	31,00					31,00
	1/0010001/07085	561/7 EZ 1001 Guntramsdorfer Straße 4 6.700 m²	16.12.2014	0,0	0,0	1.103.275,96					1.103.275,96
	1/0010001/07086	561/7 EZ 1001 Guntramsdorfer Straße 4 6.700 m²	16.12.2014	0,0	0,0						
	1/0020001/06199	58/2 EZ 29 Wirtschaftshof 3.513 m² (50 % Anteil)	26.06.2007	0,0	0,0	307.838,88					307.838,88
	1/0030001/06201	583/1 EZ 29 Kurzer Wassersprung Acker, 22.293,00 m²	01.01.1900	0,0	0,0	156.051,00					156.051,00
	1/0020001/06209	593/3 EZ 934 Leopold Figl-Straße 1 1.312 m²	03.07.2011	0,0	0,0	263.124,64					263.124,64
	1/0010001/06212	598/4 EZ 557 Bahngasse Grünfläche 836,00 m²	01.01.1900	0,0	0,0	836,00					836,00
	1/0010001/06221	60/5 EZ 221 Friedhof Grünfläche 570,00 m²	01.01.1900	0,0	0,0	570,00					570,00
	1/0020001/06233	606/1 EZ 623 Am Kanal Pachtgrundstücke 10.844 m²	30.10.1973	0,0	0,0	14.023,38					14.023,38
	1/0020001/06236	607/1 EZ 623 Am Kanal Pachgrundstücke 4.540,00 m²	25.02.1987	0,0	0,0	35.070,91					35.070,91
	1/0010001/06238	608/2 EZ 338 Leopold Figl-Straße 1 Parkplatz 730,00 m²	23.03.2001	0,0	0,0	28.567,19					28.567,19
	1/0030001/06274	62/2 EZ 29 nördlich Friedhof Acker 2.856,00 m²	01.01.1900	0,0	0,0	19.992,00					19.992,00
	1/0010001/06298	64/3 EZ 29 Friedhof Grünfläche 800,00 m²	29.12.1961	0,0	0,0	1.014,04					1.014,04
	1/0010001/06300	647/1 EZ 29 Am Kanal Grünfläche 193,00 m²	01.01.1900	0,0	0,0	193,00					193,00
	1/0010001/06305	653 EZ 29 westlich Kaisergarten Grünfläche 250,00 m²	01.01.1900	0,0	0,0	250,00					250,00
	1/0010001/06326	674/2 EZ 29 Hofstraße Grünfläche 790,00 m²	01.01.1900	0,0	0,0	790,00					790,00
	1/0010001/06327	674/3 EZ 29 Hofstraße Grünfläche 10,00 m²	01.01.1900	0,0	0,0	10,00					10,00
	1/0010001/06339	681 EZ 29 Alte Schwechat Grünfläche 16.018,00 m²	01.01.1900	0,0	0,0	16.018,00					16.018,00
	1/0030001/06343	690 EZ 29 Tändelgarten Acker 16.858,00 m²	01.01.1900	0,0	0,0	118.006,00					118.006,00
	1/0010001/06346	70/16 EZ 634 Herbert Rauch-Gasse Grünfläche Trafostatio	21.02.1980	0,0	0,0	4.731,00					4.731,00
	1/0010001/06356	752 EZ 29 Alte Schwechat Naturdenkmal 2.506,00 m²	01.01.1900	0,0	0,0	2.506,00					2.506,00
	1/0010001/06791	766 EZ 29 Entlang der Schwechat Grünfläche 1.030,00 m²	01.01.1900	0,0	0,0	1.030,00					1.030,00
	1/0010001/06792	769 EZ 29 Entlang der Schwechat Grünfläche 59,00 m²	01.01.1900	0,0	0,0	59,00					59,00
	1/0010001/06793	771 EZ 29 Entlang der Schwechat Grünfläche 56,00 m²	01.01.1900	0,0	0,0	56,00					56,00
	1/0010001/06794	773 EZ 29 Entlang der Schwechat Grünfläche 41,00 m²	01.01.1900	0,0	0,0	41,00					41,00
	1/0010001/06795	787 EZ 29 Gemeindegrenze Münchendorf Grünfläche 5.82	01.01.1900	0,0	0,0	5.825,00					5.825,00
	1/0030001/06796	788 EZ 29 Gartenacker Acker 4.369,00 m²	01.01.1900	0,0	0,0	30.583,00					30.583,00
	1/0010001/06362	81/56 EZ 800 Kapellengasse Grünfläche Trafostation 37,00	01.01.1900	0,0	0,0	37,00					37,00
	<b>851000</b>	<b>Kläranlage</b>				<b>300.300,00</b>	<b>0,00</b>	<b>0,00</b>	<b>0,00</b>	<b>0,00</b>	<b>300.300,00</b>
	1/0020001/06040	16/32 EZ 29 Hahnenwiesenweg 1 10.010,00 m²	01.01.1900	0,0	0,0	300.300,00					300.300,00
<b>1023</b>	<b>Wasser- und Abwasserbauten und -anlagen</b>					<b>395.517,09</b>	<b>0,00</b>	<b>0,00</b>	<b>0,00</b>	<b>97.255,61</b>	<b>298.261,48</b>
	<b>851000</b>	<b>Kläranlage</b>				<b>395.517,09</b>	<b>0,00</b>	<b>0,00</b>	<b>0,00</b>	<b>97.255,61</b>	<b>298.261,48</b>
	3/0450003/06610	BA 01 Kläranlage	31.12.1968	0,0	25,0						
	3/0450003/06611	BA 04 1. Erweiterung - Kläranlage	31.12.1984	0,0	25,0						

MVAG	Ansatz Konto	Bezeichnung	Inbetrieb- nahme	RND	ND	Buchwert 31.12.2019	Zugänge	Abgänge	Wertaufholung	Abschreibung/ Wertmind.	Buchwert 31.12.2020
	3/0450003/06613	BA 06 2. Erweiterung - Kläranlage	31.12.1997	1,5	25,0	217.742,67				87.097,07	130.645,60
	3/0450003/06618	BA 12 Anpassung - Stand der Technik	31.12.2012	16,5	25,0	177.774,42				10.158,54	167.615,88
<b>1024</b>	<b>Sonderanlagen</b>					<b>1.373,03</b>	<b>0,00</b>	<b>0,00</b>	<b>0,00</b>	<b>144,53</b>	<b>1.228,50</b>
	<b>851000</b>	<b>Kläranlage</b>				<b>1.373,03</b>	<b>0,00</b>	<b>0,00</b>	<b>0,00</b>	<b>144,53</b>	<b>1.228,50</b>
	3/0110002/06825	Podest für Schlammpressstation	31.12.2019	8,5	10,0	1.373,03				144,53	1.228,50
<b>1025</b>	<b>Technische Anlagen, Fahrzeuge und Maschinen</b>					<b>286,47</b>	<b>0,00</b>	<b>0,00</b>	<b>0,00</b>	<b>71,62</b>	<b>214,85</b>
	<b>851000</b>	<b>Kläranlage</b>				<b>286,47</b>	<b>0,00</b>	<b>0,00</b>	<b>0,00</b>	<b>71,62</b>	<b>214,85</b>
	5/0240001/06378	Rasenmäher Honda	30.04.2014	3,0	10,0	286,47				71,62	214,85
	5/0270001/00143	Stromerzeuger	01.01.1998	0,0	10,0						
<b>1026</b>	<b>Amts-, Betriebs- und Geschäftsausstattung</b>					<b>8.110,85</b>	<b>0,00</b>	<b>0,00</b>	<b>0,00</b>	<b>1.735,30</b>	<b>6.375,55</b>
	<b>851000</b>	<b>Kläranlage</b>				<b>8.110,85</b>	<b>0,00</b>	<b>0,00</b>	<b>0,00</b>	<b>1.735,30</b>	<b>6.375,55</b>
	5/0290001/07064	Dampfreinger	23.01.2003	0,0	8,0						
	5/0290001/06841	Hochdruckreiniger SNr. 20302 HDS 8/18-4 CC	26.01.2018	5,0	8,0	1.977,15				329,53	1.647,62
	5/0290001/07065	Kärcher	21.06.2004	0,0	8,0						
	5/0290001/06840	Multiparametermessgerät	14.09.2015	2,5	8,0	531,65				151,90	379,75
	5/0290001/07063	Sauerstoffmesssonde	21.02.2014	1,0	8,0	676,19				338,10	338,09
	5/0290001/00199	Spektralphotometer DR 3900 VIS	14.03.2014	1,0	8,0	706,33				353,17	353,16
	5/0290001/06839	Dreibein inkl. Lastenwinde	24.10.2019	6,5	8,0	3.782,81				504,37	3.278,44
	5/0290001/06838	Motorsäge SNr. 51808140 FS131/GSB230	19.07.2019	6,5	8,0	436,72				58,23	378,49
<b>1311</b>	<b>Investitionszuschüsse von Trägern öffentlichen Rechts</b>					<b>-295.001,15</b>	<b>0,00</b>	<b>0,00</b>	<b>0,00</b>	<b>-10.909,71</b>	<b>-284.091,44</b>
	<b>851000</b>	<b>Kläranlage</b>				<b>-295.001,15</b>	<b>0,00</b>	<b>0,00</b>	<b>0,00</b>	<b>-10.909,71</b>	<b>-284.091,44</b>
	3/0450003/06625	BA 06 KPC - Bundeszuschuss	31.12.1995	26,5	50,0	-226.352,61				-8.231,00	-218.121,61
	3/0450003/06642	BA 06 NÖ Wasserwirtschaftsfonds - Zuschuss	04.05.2000	26,5	50,0	-59.870,94				-2.177,13	-57.693,81
	3/0450003/06638	BA 12 KPC - Zuschuss	31.12.2017	16,5	25,0	-5.597,38				-319,85	-5.277,53
	3/0450003/06714	BA 12 NÖ Wasserwirtschaftsfonds	31.12.2015	16,5	25,0	-3.180,22				-181,73	-2.998,49
<b>1023</b>	<b>Wasser- und Abwasserbauten und -anlagen</b>					<b>1.643.066,05</b>	<b>2.274,80</b>	<b>0,00</b>	<b>0,00</b>	<b>56.458,72</b>	<b>1.588.882,13</b>
	<b>851100</b>	<b>Schmutzwasserkanal Ortsnetz</b>				<b>1.643.066,05</b>	<b>2.274,80</b>	<b>0,00</b>	<b>0,00</b>	<b>56.458,72</b>	<b>1.588.882,13</b>
	3/0450001/06601	BA 02	31.12.1974	3,5	50,0	37.543,23				8.342,94	29.200,29
	3/0450001/06602	BA 03	31.12.1977	6,5	50,0	42.814,87				5.708,65	37.106,22
	3/0450001/06603	BA 05	31.12.1987	16,5	50,0	27.982,98				1.599,03	26.383,95
	3/0450001/06605	BA 07	31.12.1998	27,5	50,0	260.885,20				9.153,87	251.731,33
	3/0450001/06608	BA 09 (SW - Anteil 50%)	31.12.2007	36,5	50,0	148.309,88				3.954,93	144.354,95
	3/0450001/06614	BA 10 Druckleitung Park + RW Falkeniergasse (SW - Antei	31.12.2007	36,5	50,0	92.449,91				2.465,33	89.984,58
	3/0450001/06609	BA 100 Kanalkataster	31.12.2010	39,5	50,0	57.852,23				1.428,45	56.423,78

MVAG	Ansatz Konto	Bezeichnung	Inbetrieb- nahme	RND	ND	Buchwert 31.12.2019	Zugänge	Abgänge	Wertaufholung	Abschreibung/ Wertmind.	Buchwert 31.12.2020
	3/0450001/06617	BA 11 Heinrich Ott-Gasse / Franz Berl-Gasse (SW - Anteil	31.12.2012	41,5	50,0	42.414,54				997,99	41.416,55
	3/0450001/06620	BA 13 Friedensiedlung / Teich (SW - Anteil 40 %)	31.12.2015	44,5	50,0	279.156,07				6.135,30	273.020,77
	3/0450001/06621	BA 14 Sanierungsprojekt	31.12.2014	43,5	50,0	341.439,84				7.672,81	333.767,03
	3/0450001/06691	Hausanschlüsse 2002 SW - Kanal	31.12.2002	31,5	50,0	2.017,73				62,08	1.955,65
	3/0450001/06690	Hausanschlüsse 2004 SW - Kanal	31.12.2004	33,5	50,0	2.295,93				66,55	2.229,38
	3/0450001/06689	Hausanschlüsse 2006 SW - Kanal	31.12.2006	35,5	50,0	3.637,51				99,66	3.537,85
	3/0450001/06688	Hausanschlüsse 2007 SW - Kanal	31.12.2007	36,5	50,0	4.540,91				121,09	4.419,82
	3/0450001/06687	Hausanschlüsse 2008 SW - Kanal	31.12.2008	37,5	50,0	1.698,16				44,11	1.654,05
	3/0450001/06686	Hausanschlüsse 2009 SW - Kanal	31.12.2009	38,5	50,0	9.963,37				252,24	9.711,13
	3/0450001/06685	Hausanschlüsse 2010 SW - Kanal	31.12.2010	39,5	50,0	3.285,75				81,13	3.204,62
	3/0450001/06684	Hausanschlüsse 2012 SW - Kanal	31.12.2012	41,5	50,0	12.160,98				286,14	11.874,84
	3/0450001/06622	BA 15 (SW - Anteil 50 %)	19.09.2019	48,5	50,0	150.777,32				3.046,01	147.731,31
	3/0450001/06949	Hausanschlüsse 2019 SW - Kanal	31.12.2019	48,5	50,0	8.602,06				173,78	8.428,28
	3/0450005/06683	Pumpwerk Guntramsdorfer Straße	01.04.2019	23,0	25,0	113.237,58	2.274,80			4.766,63	110.745,75
<b>1311</b>	<b>Investitionszuschüsse von Trägern öffentlichen Rechts</b>					<b>-202.754,83</b>	<b>0,00</b>	<b>0,00</b>	<b>0,00</b>	<b>-6.221,17</b>	<b>-196.533,66</b>
	<b>851100</b>	<b>Schmutzwasserkanal Ortsnetz</b>				<b>-202.754,83</b>	<b>0,00</b>	<b>0,00</b>	<b>0,00</b>	<b>-6.221,17</b>	<b>-196.533,66</b>
	3/0450001/06706	BA 02 NÖ Wasserwirtschaftsfonds	31.12.1974	3,5	50,0	-1.877,14				-417,14	-1.460,00
	3/0450001/06705	BA 03 NÖ Wasserwirtschaftsfonds	22.12.1988	6,5	50,0	-2.739,21				-365,23	-2.373,98
	3/0450001/06704	BA 05 NÖ Wasserwirtschaftsfonds	31.12.1986	16,5	50,0	-1.363,34				-77,91	-1.285,43
	3/0450001/06627	BA 07 KPC - Zuschuss	31.12.1995	27,5	50,0	-52.440,12				-1.840,00	-50.600,12
	3/0450001/06641	BA 07 NÖ Wasserwirtschaftsfonds	04.05.2000	27,5	50,0	-13.665,49				-479,49	-13.186,00
	3/0450001/06630	BA 09 KPC - Zuschuss (SW - Anteil 50 %)	30.06.2007	36,5	50,0	-9.229,13				-246,11	-8.983,02
	3/0450001/06633	BA 10 KPC - Zuschuss (SW - Anteil 60 %)	31.12.2007	36,5	50,0	-7.641,90				-203,78	-7.438,12
	3/0450001/06702	BA 10 NÖ Wasserwirtschaftsfonds (SW - Kanal 60 %)	17.10.2007	36,5	50,0	-4.145,85				-110,56	-4.035,29
	3/0450001/06635	BA 100 KPC - Zuschuss	31.12.2010	39,5	50,0	-19.945,44				-492,48	-19.452,96
	3/0450001/06713	BA 100 NÖ Wasserwirtschaftsfonds	31.12.2010	39,5	50,0	-4.986,36				-123,12	-4.863,24
	3/0450001/06636	BA 11 KPC - Zuschuss (SW - Anteil 60 %)	31.03.2013	41,5	50,0	-7.898,82				-185,85	-7.712,97
	3/0450001/06707	BA 11 NÖ Wasserwirtschaftsfonds (SW - Kanal Anteil 60 %)	31.12.2008	41,5	50,0	-1.995,63				-46,96	-1.948,67
	3/0450001/06631	BA 13 KPC - Zuschuss (SW - Anteil 40 %)	30.06.2016	44,5	50,0	-31.970,23				-702,64	-31.267,59
	3/0450001/06639	BA 14 KPC - Zuschuss	31.03.2018	43,5	50,0	-21.738,02				-488,49	-21.249,53
	3/0450001/06710	BA 14 NÖ Wasserwirtschaftsfonds	31.12.2017	43,5	50,0	-6.511,20				-146,32	-6.364,88
	3/0450001/06711	BA 15 NÖ Wasserwirtschaftsfonds (SW - Anteil 50 %)	31.12.2019	48,5	50,0	-117,31				-2,37	-114,94
	3/0450001/06640	BA 15 KPC - Zuschuss (SW - Anteil 50 %)	30.09.2019	48,5	50,0	-14.489,64				-292,72	-14.196,92
<b>1313</b>	<b>Investitionszuschüsse von übrigen</b>					<b>-1.290.367,39</b>	<b>0,00</b>	<b>0,00</b>	<b>0,00</b>	<b>-38.471,73</b>	<b>-1.251.895,66</b>
	<b>851100</b>	<b>Schmutzwasserkanal Ortsnetz</b>				<b>-1.290.367,39</b>	<b>0,00</b>	<b>0,00</b>	<b>0,00</b>	<b>-38.471,73</b>	<b>-1.251.895,66</b>
	3/0450001/06927	Kanaleinmündungsabgabe 1969	31.12.1969	0,0	50,0						
	3/0450001/06926	Kanaleinmündungsabgabe 1970	31.12.1970	0,0	50,0	-49,81				-49,81	

MVAG	Ansatz Konto	Bezeichnung	Inbetrieb- nahme	RND	ND	Buchwert 31.12.2019	Zugänge	Abgänge	Wertaufholung	Abschreibung/ Wertmind.	Buchwert 31.12.2020
	3/0450001/06925	Kanaleinmündungsabgabe 1971	31.12.1971	0,5	50,0	-296,14				-197,43	-98,71
	3/0450001/06924	Kanaleinmündungsabgabe 1972	31.12.1972	1,5	50,0	-396,49				-158,60	-237,89
	3/0450001/06923	Kanaleinmündungsabgabe 1973	31.12.1973	2,5	50,0	-1.199,94				-342,84	-857,10
	3/0450001/06922	Kanaleinmündungsabgabe 1974	31.12.1974	3,5	50,0	-2.041,83				-453,74	-1.588,09
	3/0450001/06921	Kanaleinmündungsabgabe 1975	31.12.1975	4,5	50,0	-3.351,65				-609,39	-2.742,26
	3/0450001/06920	Kanaleinmündungsabgabe 1976	31.12.1976	5,5	50,0	-3.569,13				-549,10	-3.020,03
	3/0450001/06919	Kanaleinmündungsabgabe 1977	31.12.1977	6,5	50,0	-2.831,94				-377,59	-2.454,35
	3/0450001/06918	Kanaleinmündungsabgabe 1978	31.12.1978	7,5	50,0	-3.693,63				-434,54	-3.259,09
	3/0450001/06911	Kanaleinmündungsabgabe 1979	31.12.1979	8,5	50,0	-3.219,40				-338,88	-2.880,52
	3/0450001/06910	Kanaleinmündungsabgabe 1980	31.12.1980	9,5	50,0	-12.130,79				-1.155,31	-10.975,48
	3/0450001/06909	Kanaleinmündungsabgabe 1981	31.12.1981	10,5	50,0	-8.159,86				-709,55	-7.450,31
	3/0450001/06908	Kanaleinmündungsabgabe 1982	31.12.1982	11,5	50,0	-11.081,14				-886,49	-10.194,65
	3/0450001/06907	Kanaleinmündungsabgabe 1983	31.12.1983	12,5	50,0	-4.840,06				-358,52	-4.481,54
	3/0450001/06906	Kanaleinmündungsabgabe 1984	31.12.1984	13,5	50,0	-6.538,64				-450,94	-6.087,70
	3/0450001/06905	Kanaleinmündungsabgabe 1985	31.12.1985	14,5	50,0	-3.414,52				-220,29	-3.194,23
	3/0450001/06904	Kanaleinmündungsabgabe 1986	31.12.1986	15,5	50,0	-5.846,39				-354,33	-5.492,06
	3/0450001/06903	Kanaleinmündungsabgabe 1987	31.12.1987	16,5	50,0	-4.079,99				-233,14	-3.846,85
	3/0450001/06902	Kanaleinmündungsabgabe 1988	31.12.1988	17,5	50,0	-12.523,72				-676,96	-11.846,76
	3/0450001/06901	Kanaleinmündungsabgabe 1989	31.12.1989	18,5	50,0	-5.850,89				-300,05	-5.550,84
	3/0450001/06900	Kanaleinmündungsabgabe 1990	31.12.1990	19,5	50,0	-7.971,98				-388,88	-7.583,10
	3/0450001/06899	Kanaleinmündungsabgabe 1991	31.12.1991	20,5	50,0	-5.138,95				-239,02	-4.899,93
	3/0450001/06898	Kanaleinmündungsabgabe 1992	31.12.1992	21,5	50,0	-21.163,86				-940,62	-20.223,24
	3/0450001/06897	Kanaleinmündungsabgabe 1993	31.12.1993	22,5	50,0	-1.580,13				-67,24	-1.512,89
	3/0450001/06896	Kanaleinmündungsabgabe 1994	31.12.1994	23,5	50,0	-10.630,18				-433,88	-10.196,30
	3/0450001/06895	Kanaleinmündungsabgabe 1995	31.12.1995	24,5	50,0	-7.730,74				-303,17	-7.427,57
	3/0450001/06894	Kanaleinmündungsabgabe 1996	31.12.1996	25,5	50,0	-18.219,13				-687,51	-17.531,62
	3/0450001/06893	Kanaleinmündungsabgabe 1997	31.12.1997	26,5	50,0	-9.125,00				-331,82	-8.793,18
	3/0450001/06892	Kanaleinmündungsabgabe 1998	31.12.1998	27,5	50,0	-4.250,06				-149,12	-4.100,94
	3/0450001/06891	Kanaleinmündungsabgabe 1999	31.12.1999	28,5	50,0	-3.814,55				-129,31	-3.685,24
	3/0450001/06890	Kanaleinmündungsabgabe 2000	31.12.2000	29,5	50,0	-1.316,61				-43,17	-1.273,44
	3/0450001/06889	Kanaleinmündungsabgabe 2001	31.12.2001	30,5	50,0	-6.135,21				-194,77	-5.940,44
	3/0450001/06888	Kanaleinmündungsabgabe 2002	31.12.2002	31,5	50,0	-31.157,00				-958,68	-30.198,32
	3/0450001/06887	Kanaleinmündungsabgabe 2003	31.12.2003	32,5	50,0	-19.465,06				-581,05	-18.884,01
	3/0450001/06948	Kanaleinmündungsabgabe 2004	31.12.2004	33,5	50,0	-26.980,51				-782,04	-26.198,47
	3/0450001/06886	Kanaleinmündungsabgabe 2005	31.12.2005	34,5	50,0	-31.756,42				-894,55	-30.861,87
	3/0450001/06885	Kanaleinmündungsabgabe 2006	31.12.2006	35,5	50,0	-54.439,31				-1.491,49	-52.947,82
	3/0450001/06884	Kanaleinmündungsabgabe 2007	31.12.2007	36,5	50,0	-80.525,49				-2.147,35	-78.378,14
	3/0450001/06883	Kanaleinmündungsabgabe 2008	31.12.2008	37,5	50,0	-35.573,15				-923,98	-34.649,17
	3/0450001/06882	Kanaleinmündungsabgabe 2009	31.12.2009	38,5	50,0	-73.073,02				-1.849,95	-71.223,07

MVAG	Ansatz Konto	Bezeichnung	Inbetrieb- nahme	RND	ND	Buchwert 31.12.2019	Zugänge	Abgänge	Wertaufholung	Abschreibung/ Wertmind.	Buchwert 31.12.2020
	3/0450001/06881	Kanaleinmündungsabgabe 2010	31.12.2010	39,5	50,0	-11.226,52				-277,20	-10.949,32
	3/0450001/06880	Kanaleinmündungsabgabe 2011	31.12.2011	40,5	50,0	-68.301,47				-1.645,82	-66.655,65
	3/0450001/06879	Kanaleinmündungsabgabe 2012	31.12.2012	41,5	50,0	-9.861,40				-232,03	-9.629,37
	3/0450001/06878	Kanaleinmündungsabgabe 2013	31.12.2013	42,5	50,0	-136.261,80				-3.132,46	-133.129,34
	3/0450001/06877	Kanaleinmündungsabgabe 2014	31.12.2014	43,5	50,0	-63.703,53				-1.431,54	-62.271,99
	3/0450001/06876	Kanaleinmündungsabgabe 2015	31.12.2015	44,5	50,0	-30.123,05				-662,05	-29.461,00
	3/0450001/06875	Kanaleinmündungsabgabe 2016	31.12.2016	45,5	50,0	-1.680,98				-36,15	-1.644,83
	3/0450001/06874	Kanaleinmündungsabgabe 2017	31.12.2017	46,5	50,0	-37.297,13				-785,20	-36.511,93
	3/0450001/06873	Kanaleinmündungsabgabe 2018	31.12.2018	47,5	50,0	-146.597,07				-3.022,62	-143.574,45
	3/0450001/06917	Kanaleinmündungsabgabe 2019	31.12.2019	48,5	50,0	-240.152,12				-4.851,56	-235.300,56
<b>1023</b>	<b>Wasser- und Abwasserbauten und -anlagen</b>					<b>3.393.793,55</b>	<b>0,00</b>	<b>0,00</b>	<b>0,00</b>	<b>87.390,74</b>	<b>3.306.402,81</b>
	<b>851200</b>	<b>Regenwasserkanal Ortsnetz</b>				<b>3.393.793,55</b>	<b>0,00</b>	<b>0,00</b>	<b>0,00</b>	<b>87.390,74</b>	<b>3.306.402,81</b>
	3/0450001/06606	BA 08	31.12.2007	36,5	50,0	2.553.597,93				68.095,94	2.485.501,99
	3/0450001/06607	BA 09 (RW - Anteil 50 %)	31.12.2007	36,5	50,0	148.309,88				3.954,93	144.354,95
	3/0450001/06615	BA 10 Druckleitung Park + RW Falkeniergasse (RW - Anteil 50 %)	31.12.2007	36,5	50,0	61.633,28				1.643,55	59.989,73
	3/0450001/06616	BA 11 Heinrich Ott-Gasse / Franz Berl-Gasse (RW - Anteil 50 %)	31.12.2012	41,5	50,0	28.276,36				665,33	27.611,03
	3/0450001/06619	BA 13 Friedensiedlung / Teich (RW - Anteil 60 %)	31.12.2015	44,5	50,0	418.734,10				9.202,95	409.531,15
	3/0450001/06695	Hausanschlüsse 2009 RW - Kanal	31.12.2009	38,5	50,0	13.715,07				347,22	13.367,85
	3/0450001/06694	Hausanschlüsse 2010 RW - Kanal	31.12.2010	39,5	50,0	4.996,84				123,38	4.873,46
	3/0450001/06693	Hausanschlüsse 2011 RW - Kanal	31.12.2011	40,5	50,0	2.219,84				53,49	2.166,35
	3/0450001/06692	Hausanschlüsse 2012 RW - Kanal	31.12.2012	41,5	50,0	7.500,10				176,47	7.323,63
	3/0450001/06623	BA 15 (RW - Anteil 50 %)	19.09.2019	48,5	50,0	150.777,32				3.046,01	147.731,31
	3/0450001/06950	Hausanschlüsse 2019 RW - Kanal	31.12.2019	48,5	50,0	4.032,83				81,47	3.951,36
<b>1311</b>	<b>Investitionszuschüsse von Trägern öffentlichen Rechts</b>					<b>-288.767,23</b>	<b>0,00</b>	<b>0,00</b>	<b>0,00</b>	<b>-7.360,48</b>	<b>-281.406,75</b>
	<b>851200</b>	<b>Regenwasserkanal Ortsnetz</b>				<b>-288.767,23</b>	<b>0,00</b>	<b>0,00</b>	<b>0,00</b>	<b>-7.360,48</b>	<b>-281.406,75</b>
	3/0450001/06628	BA 08 KPC - Zuschuss	30.06.2006	36,5	50,0	-202.521,00				-5.400,56	-197.120,44
	3/0450001/06629	BA 09 KPC - Zuschuss (RW - Anteil 50 %)	30.06.2007	36,5	50,0	-9.229,13				-246,11	-8.983,02
	3/0450001/06634	BA 10 KPC - Zuschuss (RW - Anteil 40 %)	31.12.2007	36,5	50,0	-5.094,60				-135,86	-4.958,74
	3/0450001/06703	BA 10 NÖ Wasserwirtschaftsfonds (RW - Anteil 40 %)	17.10.2007	36,5	50,0	-2.763,90				-73,70	-2.690,20
	3/0450001/06637	BA 11 KPC - Zuschuss (RW - Anteil 40 %)	31.03.2013	41,5	50,0	-5.265,88				-123,90	-5.141,98
	3/0450001/06708	BA 11 NÖ Wasserwirtschaftsfonds (RW - Kanal Anteil 40 %)	31.12.2008	41,5	50,0	-1.330,42				-31,30	-1.299,12
	3/0450001/06632	BA 13 KPC - Zuschuss (RW - Anteil 60 %)	30.06.2016	44,5	50,0	-47.955,35				-1.053,96	-46.901,39
	3/0450001/06715	BA 15 KPC - Zuschuss (RW - Anteil 50 %)	30.09.2019	48,5	50,0	-14.489,64				-292,72	-14.196,92
	3/0450001/06712	BA 15 NÖ Wasserwirtschaftsfonds (RW - Anteil 50 %)	31.12.2019	48,5	50,0	-117,31				-2,37	-114,94

MVAG	Ansatz Konto	Bezeichnung	Inbetrieb- nahme	RND	ND	Buchwert 31.12.2019	Zugänge	Abgänge	Wertaufholung	Abschreibung/ Wertmind.	Buchwert 31.12.2020
1313	<b>Investitionszuschüsse von übrigen</b>					<b>-41.439,86</b>	<b>0,00</b>	<b>0,00</b>	<b>0,00</b>	<b>-949,32</b>	<b>-40.490,54</b>
	<b>851200</b>	<b>Regenwasserkanal Ortsnetz</b>				<b>-41.439,86</b>	<b>0,00</b>	<b>0,00</b>	<b>0,00</b>	<b>-949,32</b>	<b>-40.490,54</b>
	3/0450001/06928	Kanaleinmündungsabgabe 2006	31.12.2006	35,5	50,0	-523,52				-14,34	-509,18
	3/0450001/06929	Kanaleinmündungsabgabe 2007	31.12.2007	36,5	50,0	-4.278,18				-114,08	-4.164,10
	3/0450001/06930	Kanaleinmündungsabgabe 2008	31.12.2008	37,5	50,0	-414,02				-10,75	-403,27
	3/0450001/06931	Kanaleinmündungsabgabe 2009	31.12.2009	38,5	50,0	-2.022,19				-51,19	-1.971,00
	3/0450001/06932	Kanaleinmündungsabgabe 2010	31.12.2010	39,5	50,0	-698,26				-17,24	-681,02
	3/0450001/06933	Kanaleinmündungsabgabe 2011	31.12.2011	40,5	50,0	-6.779,70				-163,37	-6.616,33
	3/0450001/06934	Kanaleinmündungsabgabe 2012	31.12.2012	41,5	50,0	-895,91				-21,08	-874,83
	3/0450001/06935	Kanaleinmündungsabgabe 2013	31.12.2013	42,5	50,0	-1.577,14				-36,26	-1.540,88
	3/0450001/06936	Kanaleinmündungsabgabe 2014	31.12.2014	43,5	50,0	-10.114,36				-227,29	-9.887,07
	3/0450001/06937	Kanaleinmündungsabgabe 2015	31.12.2015	44,5	50,0	-2.538,89				-55,80	-2.483,09
	3/0450001/06938	Kanaleinmündungsabgabe 2017	31.12.2017	46,5	50,0	-3.045,03				-64,11	-2.980,92
	3/0450001/06939	Kanaleinmündungsabgabe 2018	31.12.2018	47,5	50,0	-2.463,21				-50,79	-2.412,42
	3/0450001/06940	Kanaleinmündungsabgabe 2019	31.12.2019	48,5	50,0	-6.089,45				-123,02	-5.966,43
1021	<b>Grundstücke, Grundstückseinrichtungen und Infrastruktur</b>					<b>313.458,88</b>	<b>0,00</b>	<b>0,00</b>	<b>0,00</b>	<b>0,00</b>	<b>313.458,88</b>
	<b>852000</b>	<b>Betriebe der Müllbeseitigung</b>				<b>313.458,88</b>	<b>0,00</b>	<b>0,00</b>	<b>0,00</b>	<b>0,00</b>	<b>313.458,88</b>
	1/0020001/06753	58/2 EZ 29 Abfallsammelzentrum 3.513 m² (50 % Anteil)	26.06.2007	0,0	0,0	307.838,88					307.838,88
	1/0010001/06203	583/2 EZ 29 Kompostplatz 5.620,00 m²	01.01.1900	0,0	0,0	5.620,00					5.620,00
1022	<b>Gebäude und Bauten</b>					<b>1.222.173,98</b>	<b>0,00</b>	<b>0,00</b>	<b>0,00</b>	<b>25.199,46</b>	<b>1.196.974,52</b>
	<b>852000</b>	<b>Betriebe der Müllbeseitigung</b>				<b>1.222.173,98</b>	<b>0,00</b>	<b>0,00</b>	<b>0,00</b>	<b>25.199,46</b>	<b>1.196.974,52</b>
	3/0060001/06441	Abfallsammelzentrum	01.09.2018	47,5	50,0	1.222.173,98				25.199,46	1.196.974,52
1026	<b>Amts-, Betriebs- und Geschäftsausstattung</b>					<b>4.239,96</b>	<b>0,00</b>	<b>0,00</b>	<b>0,00</b>	<b>446,82</b>	<b>3.793,14</b>
	<b>852000</b>	<b>Betriebe der Müllbeseitigung</b>				<b>4.239,96</b>	<b>0,00</b>	<b>0,00</b>	<b>0,00</b>	<b>446,82</b>	<b>3.793,14</b>
	5/0110002/06440	Erstausstattung 2018	01.09.2018	7,5	10,0	3.005,43				353,58	2.651,85
	5/0100004/06439	Gasflachenschrank Bär&Partner	01.09.2018	22,5	25,0	692,48				29,47	663,01
	5/0110002/06438	Schaukasten Bär & Partner	19.09.2018	7,5	10,0	542,05				63,77	478,28
1022	<b>Gebäude und Bauten</b>					<b>31.998,89</b>	<b>0,00</b>	<b>0,00</b>	<b>0,00</b>	<b>695,63</b>	<b>31.303,26</b>
	<b>853000</b>	<b>Kebaphaus</b>				<b>31.998,89</b>	<b>0,00</b>	<b>0,00</b>	<b>0,00</b>	<b>695,63</b>	<b>31.303,26</b>
	3/0060001/06831	Franz Joseph-Platz 1 Kepabstand	30.06.2016	45,0	50,0	31.998,89				695,63	31.303,26
1021	<b>Grundstücke, Grundstückseinrichtungen und Infrastruktur</b>					<b>127.215,76</b>	<b>0,00</b>	<b>0,00</b>	<b>0,00</b>	<b>0,00</b>	<b>127.215,76</b>
	<b>853100</b>	<b>Kaiserbahnhof</b>				<b>127.215,76</b>	<b>0,00</b>	<b>0,00</b>	<b>0,00</b>	<b>0,00</b>	<b>127.215,76</b>
	1/0010001/06799	197 EZ 551 Kaiserbahnhof Gebäude 487 m²	18.01.1980	0,0	0,0	3.984,06					3.984,06
	1/0010001/06800	198 EZ 551 Kaiserbahnhof Grünfläche 95,00 m²	18.01.1980	0,0	0,0	777,18					777,18



MVAG	Ansatz Konto	Bezeichnung	Inbetrieb- nahme	RND	ND	Buchwert 31.12.2019	Zugänge	Abgänge	Wertaufholung	Abschreibung/ Wertmind.	Buchwert 31.12.2020
	1/0020001/06801	565/2 EZ 551 Kaiserbahnhof Gebäude 13.633 m²	18.01.1980	0,0	0,0	122.454,52					122.454,52
<b>1022</b>	<b>Gebäude und Bauten</b>					<b>1.607.956,52</b>	<b>0,00</b>	<b>0,00</b>	<b>0,00</b>	<b>53.961,77</b>	<b>1.553.994,75</b>
	<b>853100</b>	<b>Kaiserbahnhof</b>				<b>1.607.956,52</b>	<b>0,00</b>	<b>0,00</b>	<b>0,00</b>	<b>53.961,77</b>	<b>1.553.994,75</b>
	3/0060001/06805	Franz Joseph-Platz 1 Gebäude	01.03.2000	29,0	50,0	1.445.641,11				48.188,04	1.397.453,07
	3/0060001/06806	Franz Joseph-Platz 1 Gebäude - Kälteanlage	01.03.2005	29,0	45,0	155.051,09				5.168,37	149.882,72
	3/0070002/06807	Franz Joseph-Platz 1 Wintergarten	13.09.2019	11,0	12,5	7.264,32				605,36	6.658,96
<b>1311</b>	<b>Investitionszuschüsse von Trägern öffentlichen Rechts</b>					<b>-230.574,57</b>	<b>0,00</b>	<b>0,00</b>	<b>0,00</b>	<b>-7.685,82</b>	<b>-222.888,75</b>
	<b>853100</b>	<b>Kaiserbahnhof</b>				<b>-230.574,57</b>	<b>0,00</b>	<b>0,00</b>	<b>0,00</b>	<b>-7.685,82</b>	<b>-222.888,75</b>
	3/0060001/06944	KT Franz Joseph-Platz 1 Gebäude - Kälteanlage KT	01.01.2006	29,0	45,0	-63.136,36				-2.104,55	-61.031,81
	3/0060001/06943	KT Franz Joseph-Platz 1 Gebäude KT	01.03.2000	29,0	50,0	-167.438,21				-5.581,27	-161.856,94
<b>1021</b>	<b>Grundstücke, Grundstückseinrichtungen und Infrastruktur</b>					<b>89.000,00</b>	<b>0,00</b>	<b>0,00</b>	<b>0,00</b>	<b>0,00</b>	<b>89.000,00</b>
	<b>853200</b>	<b>Schlossplatz 9</b>				<b>89.000,00</b>	<b>0,00</b>	<b>0,00</b>	<b>0,00</b>	<b>0,00</b>	<b>89.000,00</b>
	1/0020001/06763	218 EZ 29 Schlossplatz 9 445,00 m² - Grundanteil	01.01.1900	0,0	0,0	89.000,00					89.000,00
<b>1022</b>	<b>Gebäude und Bauten</b>					<b>0,00</b>	<b>0,00</b>	<b>0,00</b>	<b>0,00</b>	<b>0,00</b>	<b>0,00</b>
	<b>853200</b>	<b>Schlossplatz 9</b>				<b>0,00</b>	<b>0,00</b>	<b>0,00</b>	<b>0,00</b>	<b>0,00</b>	<b>0,00</b>
	3/0060001/00134	Schloßplatz 9	01.01.1958	0,0	50,0						
<b>1021</b>	<b>Grundstücke, Grundstückseinrichtungen und Infrastruktur</b>					<b>98.200,00</b>	<b>0,00</b>	<b>0,00</b>	<b>0,00</b>	<b>0,00</b>	<b>98.200,00</b>
	<b>853300</b>	<b>Schlossplatz 10</b>				<b>98.200,00</b>	<b>0,00</b>	<b>0,00</b>	<b>0,00</b>	<b>0,00</b>	<b>98.200,00</b>
	1/0020001/06049	218 EZ 29 Schloßplatz 10 491 m² - Grundanteil	01.01.1900	0,0	0,0	98.200,00					98.200,00
<b>1022</b>	<b>Gebäude und Bauten</b>					<b>972.719,15</b>	<b>0,00</b>	<b>0,00</b>	<b>0,00</b>	<b>22.361,36</b>	<b>950.357,79</b>
	<b>853300</b>	<b>Schlossplatz 10</b>				<b>972.719,15</b>	<b>0,00</b>	<b>0,00</b>	<b>0,00</b>	<b>22.361,36</b>	<b>950.357,79</b>
	3/0060001/00025	Schlossplatz 10 Gebäude inkl. Zubau 2012	24.10.2013	42,5	50,0	972.719,15				22.361,36	950.357,79
<b>1021</b>	<b>Grundstücke, Grundstückseinrichtungen und Infrastruktur</b>					<b>7.813,11</b>	<b>0,00</b>	<b>0,00</b>	<b>0,00</b>	<b>0,00</b>	<b>7.813,11</b>
	<b>853400</b>	<b>Eduard Hartmann-Platz 1+2</b>				<b>7.813,11</b>	<b>0,00</b>	<b>0,00</b>	<b>0,00</b>	<b>0,00</b>	<b>7.813,11</b>
	1/0020001/06759	39 EZ 2 Eduard Hartmann-Platz 1+2 23 v. 24 Anteilen	31.12.1968	0,0	0,0	3.005,67					3.005,67
	1/0020001/06760	40 EZ 2 Eduard Hartmann-Platz 1+2 23 v. 24 Anteilen	31.12.1968	0,0	0,0	4.807,44					4.807,44
<b>1022</b>	<b>Gebäude und Bauten</b>					<b>0,00</b>	<b>0,00</b>	<b>0,00</b>	<b>0,00</b>	<b>0,00</b>	<b>0,00</b>
	<b>853400</b>	<b>Eduard Hartmann-Platz 1+2</b>				<b>0,00</b>	<b>0,00</b>	<b>0,00</b>	<b>0,00</b>	<b>0,00</b>	<b>0,00</b>
	3/0060001/00016	Eduard Hartmann-Platz 1+2	01.10.1968	0,0	50,0						

MVAG	Ansatz Konto	Bezeichnung	Inbetrieb- nahme	RND	ND	Buchwert 31.12.2019	Zugänge	Abgänge	Wertaufholung	Abschreibung/ Wertmind.	Buchwert 31.12.2020
1021	<b>Grundstücke, Grundstückseinrichtungen und Infrastruktur</b>					<b>155.162,61</b>	<b>0,00</b>	<b>0,00</b>	<b>0,00</b>	<b>0,00</b>	<b>155.162,61</b>
	<b>853500</b>	<b>Parkplatz Franz Joseph-Platz</b>				<b>155.162,61</b>	<b>0,00</b>	<b>0,00</b>	<b>0,00</b>	<b>0,00</b>	<b>155.162,61</b>
	1/0010001/06452	202 EZ 1029 Franz Joseph-Platz 1 772 m²	24.04.2019	0,0	0,0	155.162,61					155.162,61
1024	<b>Sonderanlagen</b>					<b>33.856,22</b>	<b>0,00</b>	<b>0,00</b>	<b>0,00</b>	<b>1.243,98</b>	<b>32.612,24</b>
	<b>853500</b>	<b>Parkplatz Franz Joseph-Platz</b>				<b>33.856,22</b>	<b>0,00</b>	<b>0,00</b>	<b>0,00</b>	<b>1.243,98</b>	<b>32.612,24</b>
	3/0040001/06835	Parkplatz	31.07.2019	31,5	33,0	28.561,12				878,80	27.682,32
	3/0040012/06836	Schrankenanlage	31.07.2019	13,5	15,0	5.295,10				365,18	4.929,92
1021	<b>Grundstücke, Grundstückseinrichtungen und Infrastruktur</b>					<b>60.990,00</b>	<b>0,00</b>	<b>0,00</b>	<b>0,00</b>	<b>0,00</b>	<b>60.990,00</b>
	<b>853600</b>	<b>Polizeiinspektion</b>				<b>60.990,00</b>	<b>0,00</b>	<b>0,00</b>	<b>0,00</b>	<b>0,00</b>	<b>60.990,00</b>
	1/0020001/06058	252/6 EZ 29 Polizei Guntramsdorfer Straße 7 2.033,00 m²	01.01.1900	0,0	0,0	60.990,00					60.990,00
1022	<b>Gebäude und Bauten</b>					<b>354.455,86</b>	<b>216.823,60</b>	<b>0,00</b>	<b>0,00</b>	<b>8.962,11</b>	<b>562.317,35</b>
	<b>853600</b>	<b>Polizeiinspektion</b>				<b>250.939,20</b>	<b>0,00</b>	<b>0,00</b>	<b>0,00</b>	<b>8.962,11</b>	<b>241.977,09</b>
	3/0060001/06463	Polizei - Klimaanlage 2017 Guntramsdorfer Straße 7	30.04.2017	27,0	31,0	8.513,25				304,04	8.209,21
	3/0060001/06465	Polizei - Klimaanlage 2018 Guntramsdorfer Straße 7	23.04.2018	27,0	30,0	5.318,78				189,96	5.128,82
	3/0060001/06462	Polizei Guntramsdorfer Straße 7	01.06.1998	27,0	50,0	237.107,17				8.468,11	228.639,06
	<b>853700</b>	<b>Bildungscampus - VS</b>				<b>70.120,18</b>	<b>146.910,59</b>	<b>0,00</b>	<b>0,00</b>	<b>0,00</b>	<b>217.030,77</b>
	2/0060001/06946	Bildungscampus - VS		0,0	0,0	70.120,18	146.910,59				217.030,77
	<b>853710</b>	<b>Bildungscampus - Kindergarten</b>				<b>30.217,13</b>	<b>63.257,30</b>	<b>0,00</b>	<b>0,00</b>	<b>0,00</b>	<b>93.474,43</b>
	2/0060001/06947	Bildungscampus - Kindergarten		0,0	0,0	30.217,13	63.257,30				93.474,43
	<b>853720</b>	<b>Bildungscampus - Kindertagesstätte</b>				<b>3.179,35</b>	<b>6.655,71</b>	<b>0,00</b>	<b>0,00</b>	<b>0,00</b>	<b>9.835,06</b>
	2/0060001/06948	Bildungscampus - Kindertagesstätte		0,0	0,0	3.179,35	6.655,71				9.835,06
1010	<b>Immaterielle Vermögenswerte</b>					<b>0,00</b>	<b>14.190,42</b>	<b>0,00</b>	<b>0,00</b>	<b>2.950,53</b>	<b>11.239,89</b>
	<b>010000</b>	<b>Gemeindeamt</b>				<b>0,00</b>	<b>14.190,42</b>	<b>0,00</b>	<b>0,00</b>	<b>2.950,53</b>	<b>11.239,89</b>
	4/0440001/06408	Session Sitzungsmanagement		0,0	4,0		1.978,75				1.978,75
	4/0440001/06406	Upgrade Windows 10 und Office 2019	13.01.2020	3,0	4,0		12.211,67			2.950,53	9.261,14
1022	<b>Gebäude und Bauten</b>					<b>0,00</b>	<b>8.293,50</b>	<b>0,00</b>	<b>0,00</b>	<b>0,00</b>	<b>8.293,50</b>
	<b>010000</b>	<b>Gemeindeamt</b>				<b>0,00</b>	<b>8.293,50</b>	<b>0,00</b>	<b>0,00</b>	<b>0,00</b>	<b>8.293,50</b>
	2/0070002/06784	Flugdach		0,0	20,0		8.293,50				8.293,50
1026	<b>Amts-, Betriebs- und Geschäftsausstattung</b>					<b>0,00</b>	<b>24.116,92</b>	<b>0,00</b>	<b>0,00</b>	<b>2.798,75</b>	<b>21.318,17</b>
	<b>010000</b>	<b>Gemeindeamt</b>				<b>0,00</b>	<b>24.116,92</b>	<b>0,00</b>	<b>0,00</b>	<b>2.798,75</b>	<b>21.318,17</b>
	1/0110002/00001	Bild mit O.T. Sieglinde Brodner	08.02.2020	9,0	10,0		1.000,00			100,00	900,00

MVAG	Ansatz Konto	Bezeichnung	Inbetrieb- nahme	RND	ND	Buchwert 31.12.2019	Zugänge	Abgänge	Wertaufholung	Abschreibung/ Wertmind.	Buchwert 31.12.2020
	4/0100005/06447	Büroerweiterung Öffentlichkeitsarbeit	12.08.2020	9,5	10,0		1.372,71			68,64	1.304,07
	4/0100005/06445	Büromöbel Bürgermeisterzimmer	01.06.2020	9,0	10,0		12.439,49			1.243,95	11.195,54
	4/0100005/06446	Büromöbel Büro-DG	27.04.2020	9,0	10,0		1.712,21			171,22	1.540,99
	4/0110002/07081	Glaskonstruktion Bürgerservice	18.12.2020	9,5	10,0		2.533,17			171,69	2.361,48
	4/0180003/06447	Laptop u. Bildschirm	10.08.2020	3,5	4,0		1.935,17			542,00	1.393,17
	4/0180003/06445	PC	13.01.2020	3,0	4,0		885,78			221,45	664,33
	4/0180003/06446	PC und Bildschirm	13.08.2020	3,5	4,0		2.238,39			279,80	1.958,59
<b>1010</b>	<b>Immaterielle Vermögenswerte</b>					<b>0,00</b>	<b>35.878,15</b>	<b>0,00</b>	<b>0,00</b>	<b>5.187,92</b>	<b>30.690,23</b>
	<b>015000</b>	<b>Pressestelle, Amtsblatt und Öffentlichkeitsarbeit</b>				<b>0,00</b>	<b>19.456,35</b>	<b>0,00</b>	<b>0,00</b>	<b>2.432,04</b>	<b>17.024,31</b>
	4/0440001/06407	Homepage	01.10.2020	3,5	4,0		19.456,35			2.432,04	17.024,31
	<b>029000</b>	<b>Ortsmarketing</b>				<b>0,00</b>	<b>16.421,80</b>	<b>0,00</b>	<b>0,00</b>	<b>2.755,88</b>	<b>13.665,92</b>
	4/0440001/06834	Bürgerkartensystem	29.05.2020	3,0	4,0		16.421,80			2.755,88	13.665,92
<b>1026</b>	<b>Amts-, Betriebs- und Geschäftsausstattung</b>					<b>0,00</b>	<b>11.395,58</b>	<b>0,00</b>	<b>0,00</b>	<b>674,45</b>	<b>10.721,13</b>
	<b>029000</b>	<b>Ortsmarketing</b>				<b>0,00</b>	<b>11.395,58</b>	<b>0,00</b>	<b>0,00</b>	<b>674,45</b>	<b>10.721,13</b>
	4/0180003/07075	Drucker f. Laxenburgkarte	24.11.2020	3,5	4,0		1.395,58			174,45	1.221,13
	5/0110002/07047	Olivenbäume	30.10.2020	9,5	10,0		10.000,00			500,00	9.500,00
<b>1311</b>	<b>Investitionszuschüsse von Trägern öffentlichen Rechts</b>					<b>0,00</b>	<b>0,00</b>	<b>7.000,00</b>	<b>0,00</b>	<b>0,00</b>	<b>-7.000,00</b>
	<b>029000</b>	<b>Ortsmarketing</b>				<b>0,00</b>	<b>0,00</b>	<b>7.000,00</b>	<b>0,00</b>	<b>0,00</b>	<b>-7.000,00</b>
	4/0440001/07086	KT - Bürgerkartensystem - APP		0,0	4,0			7.000,00			-7.000,00
<b>1010</b>	<b>Immaterielle Vermögenswerte</b>					<b>0,00</b>	<b>6.284,52</b>	<b>0,00</b>	<b>0,00</b>	<b>0,00</b>	<b>6.284,52</b>
	<b>031000</b>	<b>Amt für Raumordnung und Raumplanung</b>				<b>0,00</b>	<b>6.284,52</b>	<b>0,00</b>	<b>0,00</b>	<b>0,00</b>	<b>6.284,52</b>
	4/0440001/06410	Bebauungsplan		0,0	10,0		3.288,41				3.288,41
	4/0440001/06409	Flächenwidmungsplan		0,0	10,0		2.996,11				2.996,11
<b>1025</b>	<b>Technische Anlagen, Fahrzeuge und Maschinen</b>					<b>0,00</b>	<b>96.046,55</b>	<b>0,00</b>	<b>0,00</b>	<b>3.841,86</b>	<b>92.204,69</b>
	<b>163000</b>	<b>Freiwillige Feuerwehren</b>				<b>0,00</b>	<b>96.046,55</b>	<b>0,00</b>	<b>0,00</b>	<b>3.841,86</b>	<b>92.204,69</b>
	4/0150002/06950	FW-235MD Mercedes-Benz LAST	25.05.2020	24,0	25,0		96.046,55			3.841,86	92.204,69
<b>1311</b>	<b>Investitionszuschüsse von Trägern öffentlichen Rechts</b>					<b>0,00</b>	<b>0,00</b>	<b>48.023,27</b>	<b>0,00</b>	<b>-1.920,93</b>	<b>-46.102,34</b>
	<b>163000</b>	<b>Freiwillige Feuerwehren</b>				<b>0,00</b>	<b>0,00</b>	<b>48.023,27</b>	<b>0,00</b>	<b>-1.920,93</b>	<b>-46.102,34</b>
	4/0150002/06951	Beitrag FF FE-235MD Mercedes-Benz LAST	27.05.2020	24,0	25,0			48.023,27		-1.920,93	-46.102,34

MVAG	Ansatz Konto	Bezeichnung	Inbetrieb- nahme	RND	ND	Buchwert 31.12.2019	Zugänge	Abgänge	Wertaufholung	Abschreibung/ Wertmind.	Buchwert 31.12.2020
1026	<b>Amts-, Betriebs- und Geschäftsausstattung</b>					0,00	37.868,19	0,00	0,00	8.452,94	29.415,25
	<b>211000</b>	<b>Volksschulen</b>				0,00	30.054,59	0,00	0,00	7.513,65	22.540,94
	4/0180003/06444	EDV-Umstellung 2020	10.02.2020	3,0	4,0		30.054,59			7.513,65	22.540,94
	<b>211100</b>	<b>Volksschule - Hort</b>				0,00	1.378,01	0,00	0,00	617,51	760,50
	5/0180003/00001	Laptop	10.02.2020	3,0	4,0		1.378,01			617,51	760,50
	<b>321000</b>	<b>Musikschule Laxenburg</b>				0,00	1.459,49	0,00	0,00	72,97	1.386,52
	5/0290007/06894	E-Piano Yamaha P-515 B	10.11.2020	9,5	10,0		1.459,49			72,97	1.386,52
	<b>360000</b>	<b>Kultur- und Museumsverein</b>				0,00	4.976,10	0,00	0,00	248,81	4.727,29
	5/0110002/06832	Gitterziehwand (Regal)	06.10.2020	9,5	10,0		4.976,10			248,81	4.727,29
1021	<b>Grundstücke, Grundstückseinrichtungen und Infrastruktur</b>					0,00	289.002,46	0,00	0,00	2.438,76	286.563,70
	<b>612000</b>	<b>Gemeindestraßen</b>				0,00	289.002,46	0,00	0,00	2.438,76	286.563,70
	2/0040001/06822	2 x Fußgängerübergang Neudorfer Straße	10.09.2020	32,5	33,0		36.885,57			558,87	36.326,70
	2/0040001/06820	Am Kaisergarten - 2. Teilausbau ONr. 2 Block C - Umkehrp		0,0	33,0		75.255,70				75.255,70
	2/0040001/06824	Gusindegasse - Gehsteig	10.11.2020	32,5	33,0		6.737,43			102,08	6.635,35
	2/0040001/06821	Innere Hofstraße Umgestaltung		0,0	33,0		119.080,29				119.080,29
	2/0040001/06826	Innerörtliches Radwegenetz		0,0	33,0		7.312,50				7.312,50
	2/0040001/06823	Jänergasse Einfahrt	10.09.2020	32,5	33,0		2.769,11			41,96	2.727,15
	2/0040012/06582	Schranken Güterweg Münchendorferstr. Fahrweg	30.06.2020	14,0	15,0		9.141,17			492,82	8.648,35
	2/0040012/06581	Schranken Güterweg Wolfbühel	30.06.2020	14,0	15,0		9.141,17			492,82	8.648,35
	2/0040012/06580	Schranken Neudorfer Straße Gemeindegrenze Biedermanr	30.06.2020	14,0	15,0		11.805,10			585,45	11.219,65
	2/0040001/06825	Umkehrplatz Am Kanal	28.12.2020	32,5	33,0		10.874,42			164,76	10.709,66
1026	<b>Amts-, Betriebs- und Geschäftsausstattung</b>					0,00	2.497,92	0,00	0,00	166,53	2.331,39
	<b>612000</b>	<b>Gemeindestraßen</b>				0,00	2.497,92	0,00	0,00	166,53	2.331,39
	2/0040012/06579	Ortsplantafel Franz Joseph-Platz	21.01.2020	14,0	15,0		2.497,92			166,53	2.331,39
1021	<b>Grundstücke, Grundstückseinrichtungen und Infrastruktur</b>					0,00	35.547,89	0,00	0,00	643,29	34.904,60
	<b>640000</b>	<b>Einrichtungen und Maßnahmen nach der Straßenverkehrsordnung</b>				0,00	17.059,50	0,00	0,00	0,00	17.059,50
	4/0040012/00001	Verkehrsleitsystem		0,0	15,0		17.059,50				17.059,50
	<b>649000</b>	<b>Sonstige Einrichtungen und Maßnahmen</b>				0,00	1.587,17	0,00	0,00	39,68	1.547,49
	2/0070002/06783	Bushaltestelle Guntramsdorfer Straße	10.12.2020	19,5	20,0		1.587,17			39,68	1.547,49
	<b>816000</b>	<b>Öffentliche Beleuchtung und öffentliche Uhren</b>				0,00	16.901,22	0,00	0,00	603,61	16.297,61
	2/0410001/06943	Öffentliche Beleuchtung 2020	31.12.2020	13,5	14,0		8.975,99			320,57	8.655,42
	2/0410001/06942	Schutzwegbeleuchtung Neudorfer Straße	01.09.2020	13,5	14,0		7.925,23			283,04	7.642,19

MVAG	Ansatz Konto	Bezeichnung	Inbetrieb- nahme	RND	ND	Buchwert 31.12.2019	Zugänge	Abgänge	Wertaufholung	Abschreibung/ Wertmind.	Buchwert 31.12.2020
1024	<b>Sonderanlagen</b>					0,00	26.006,57	0,00	0,00	758,69	25.247,88
	<b>817000</b>	<b>Friedhöfe</b>				0,00	26.006,57	0,00	0,00	758,69	25.247,88
	2/0070003/06578	Urnenanlage 2020	04.06.2020	32,0	33,0		26.006,57			758,69	25.247,88
1311	<b>Investitionszuschüsse von Trägern öffentlichen Rechts</b>					0,00	0,00	1.200,00	0,00	-42,86	-1.157,14
	<b>819000</b>	<b>Sonstige öffentliche Einrichtungen - E-Mobilität</b>				0,00	0,00	1.200,00	0,00	-42,86	-1.157,14
	2/0270001/06838	KT E-Ladestation	19.05.2020	13,5	14,5			1.200,00		-42,86	-1.157,14
1025	<b>Technische Anlagen, Fahrzeuge und Maschinen</b>					0,00	1.587,00	0,00	0,00	264,50	1.322,50
	<b>820100</b>	<b>Wirtschaftshof</b>				0,00	1.587,00	0,00	0,00	264,50	1.322,50
	4/0240001/06918	Rasenmäher Honda 2020 SNr. MBUF-1006181	30.11.2020	2,5	3,0		793,50			132,25	661,25
	4/0240001/06919	Rasenmäher Honda 2020 SNr. MBUF-1009513	30.11.2020	2,5	3,0		793,50			132,25	661,25
1010	<b>Immaterielle Vermögenswerte</b>					0,00	6.606,50	0,00	0,00	1.651,63	4.954,87
	<b>831000</b>	<b>Badeteich</b>				0,00	6.606,50	0,00	0,00	1.651,63	4.954,87
	5/0440001/00001	Bürgerkartensystem	29.05.2020	3,0	4,0		6.606,50			1.651,63	4.954,87
1024	<b>Sonderanlagen</b>					0,00	7.613,63	0,00	0,00	380,68	7.232,95
	<b>831000</b>	<b>Badeteich</b>				0,00	7.613,63	0,00	0,00	380,68	7.232,95
	3/0350003/00001	Bettengestell	01.07.2020	9,5	10,0		7.613,63			380,68	7.232,95
1026	<b>Amts-, Betriebs- und Geschäftsausstattung</b>					0,00	10.179,35	0,00	0,00	1.173,69	9.005,66
	<b>831000</b>	<b>Badeteich</b>				0,00	10.179,35	0,00	0,00	1.173,69	9.005,66
	5/0240001/06379	Rasentraktor Honda 2020 HF2625HM	07.05.2020	9,0	10,0		3.949,35			394,94	3.554,41
	5/0180004/06817	Touchkassa inkl. Terminal	29.05.2020	7,0	8,0		6.230,00			778,75	5.451,25
1022	<b>Gebäude und Bauten</b>					0,00	4.993,56	0,00	0,00	124,84	4.868,72
	<b>849100</b>	<b>Kleingartenanlage Am Kanal</b>				0,00	4.993,56	0,00	0,00	124,84	4.868,72
	3/0070002/06957	Müllsammelplatz Am Kanal - Kleingärten	14.12.2020	19,5	20,0		4.993,56			124,84	4.868,72
1026	<b>Amts-, Betriebs- und Geschäftsausstattung</b>					0,00	8.765,95	0,00	0,00	532,76	8.233,19
	<b>851000</b>	<b>Kläranlage</b>				0,00	8.765,95	0,00	0,00	532,76	8.233,19
	5/0280002/00001	Elektrokettenzug CPVF2-8	02.04.2020	9,0	10,0		1.889,05			188,91	1.700,14
	5/0110002/07048	Hebegalgen	01.09.2020	9,5	10,0		6.876,90			343,85	6.533,05
1023	<b>Wasser- und Abwasserbauten und -anlagen</b>					0,00	17.436,52	0,00	0,00	174,37	17.262,15
	<b>851100</b>	<b>Schmutzwasserkanal Ortsnetz</b>				0,00	17.436,52	0,00	0,00	174,37	17.262,15
	3/0450001/06953	Hausanschlüsse 2020 SW - Kanal	31.12.2020	49,5	50,0		17.436,52			174,37	17.262,15

**Rechnungsabschluss 2020**

Marktgemeinde Laxenburg

**Anlagenspiegel Einzelkonten (Anlage 6g)**

MVAG	Ansatz Konto	Bezeichnung	Inbetrieb- nahme	RND	ND	Buchwert 31.12.2019	Zugänge	Abgänge	Wertaufholung	Abschreibung/ Wertmind.	Buchwert 31.12.2020
1313	Investitionszuschüsse von übrigen					0,00	0,00	52.513,80	0,00	-525,14	-51.988,66
	851100	Schmutzwasserkanal Ortsnetz				0,00	0,00	52.513,80	0,00	-525,14	-51.988,66
	3/0450001/06951	SW Kanaleinmündungsabgabe 2020	31.12.2020	49,5	50,0			52.513,80		-525,14	-51.988,66
1023	Wasser- und Abwasserbauten und -anlagen					0,00	6.995,02	0,00	0,00	69,95	6.925,07
	851200	Regenwasserkanal Ortsnetz				0,00	6.995,02	0,00	0,00	69,95	6.925,07
	3/0450001/06954	Hausanschlüsse 2020 RW - Kanal	31.12.2020	49,5	50,0		6.995,02			69,95	6.925,07
1313	Investitionszuschüsse von übrigen					0,00	0,00	3.423,46	0,00	-34,23	-3.389,23
	851200	Regenwasserkanal Ortsnetz				0,00	0,00	3.423,46	0,00	-34,23	-3.389,23
	3/0450001/06952	RW Kanaleinmündungsabgabe 2020	31.12.2020	49,5	50,0			3.423,46		-34,23	-3.389,23
1026	Amts-, Betriebs- und Geschäftsausstattung					0,00	31.271,65	0,00	0,00	435,00	30.836,65
	852000	Betriebe der Müllbeseitigung				0,00	31.271,65	0,00	0,00	435,00	30.836,65
	5/0500001/00001	Abrollcontainer ASZ	27.05.2020	9,0	10,0		4.350,00			435,00	3.915,00
	5/0500002/00001	Ankauf Müllbehälter 2020	01.01.2021	8,0	8,0		26.921,65				26.921,65
1311	Investitionszuschüsse von Trägern öffentlichen Rechts					-38.800,00	0,00	0,00	0,00	-800,00	-38.000,00
	852000	Betriebe der Müllbeseitigung				-38.800,00	0,00	0,00	0,00	-800,00	-38.000,00
	3/0060001/06954	KT Abfallsammelzentrum	01.09.2018	47,5	50,0	-38.800,00				-800,00	-38.000,00
1022	Gebäude und Bauten					0,00	435,70	0,00	0,00	0,00	435,70
	853100	Kaiserbahnhof				0,00	435,70	0,00	0,00	0,00	435,70
	3/0060001/06951	Photovoltaik Kaiserbahnhof		0,0	0,0		435,70				435,70
1311	Investitionszuschüsse von Trägern öffentlichen Rechts					0,00	0,00	298.778,09	0,00	0,00	-298.778,09
	853700	Bildungscampus - VS				0,00	0,00	191.217,98	0,00	0,00	-191.217,98
	2/0060001/06949	KT Bildungscampus - VS		0,0	0,0			191.217,98			-191.217,98
	853710	Bildungscampus - Kindergarten				0,00	0,00	97.320,39	0,00	0,00	-97.320,39
	2/0060001/06950	KT Bildungscampus - Kindergarten		0,0	0,0			97.320,39			-97.320,39
	853720	Bildungscampus - Kindertagesstätte				0,00	0,00	10.239,72	0,00	0,00	-10.239,72
	2/0060001/06951	KT Bildungscampus - Kindertagesstätte		0,0	0,0			10.239,72			-10.239,72
<b>Gesamtsumme</b>						<b>34.056.351,44</b>	<b>1.182.616,77</b>	<b>415.037,87</b>	<b>0,00</b>	<b>1.203.796,31</b>	<b>33.620.134,03</b>

Anlagenspiegel Einzelkonten Kapitaltransfer (Anlage 6g)

MVAG	Ansatz Konto	Bezeichnung	Inbetrieb- nahme	RND	ND	Buchwert 31.12.2019	Zugänge	Abgänge	Wertaufholung	Abschreibung/ Wertmind.	Buchwert 31.12.2020
<b>1311</b>	<b>Investitionszuschüsse von Trägern öffentlichen Rechts</b>					<b>-824.670,43</b>	<b>0,00</b>	<b>0,00</b>	<b>0,00</b>	<b>-59.024,46</b>	<b>-765.645,97</b>
	<b>010000</b>	<b>Gemeindeamt</b>				<b>-61.390,29</b>	<b>0,00</b>	<b>0,00</b>	<b>0,00</b>	<b>-3.410,57</b>	<b>-57.979,72</b>
	2/0060001/06774	Photovoltaik Zuschuss Bund	15.07.2015	17,0	23,0	-848,00				-47,11	-800,89
	2/0060001/06773	Rathaus Zuschuss - Bund	31.12.1989	17,0	50,0	-11.184,70				-621,37	-10.563,33
	2/0060001/06772	Rathaus Zuschuss NÖ Landesregierung	31.12.1989	17,0	50,0	-49.357,59				-2.742,09	-46.615,50
	<b>163000</b>	<b>Freiwillige Feuerwehren</b>				<b>-340.140,07</b>	<b>0,00</b>	<b>0,00</b>	<b>0,00</b>	<b>-22.902,44</b>	<b>-317.237,63</b>
	4/0150002/06522	Beitrag FF FW-233MD Mercedes Sprinter	31.05.2001	5,0	25,0	-3.488,30				-581,38	-2.906,92
	4/0150002/06524	Beitrag FF FW-234MD Mercedes Sprinter	28.03.2008	12,0	25,0	-21.423,74				-1.647,98	-19.775,76
	4/0150002/06516	Beitrag FF FW-273MD Volvo FMX 3840 HLFA 3 3000/200	23.03.2016	20,0	25,0	-131.484,36				-6.261,16	-125.223,20
	4/0150002/06520	Beitrag FF FW-274MD Mercedes Atego	19.12.2003	7,5	25,0	-16.660,00				-1.960,00	-14.700,00
	2/0060001/06871	KT Feuerwehr Herbert Rauch-Gasse 2	01.08.1979	8,5	50,0	-17.950,19				-1.889,49	-16.060,70
	4/0150002/06913	KT FW-231MD Mercedes Sprinter KDOF 1	31.03.2006	10,0	25,0	-17.947,10				-1.631,55	-16.315,55
	4/0150002/06915	KT FW-233MD Mercedes Sprinter BLF	31.05.2001	5,0	25,0	-5.319,65				-886,61	-4.433,04
	4/0150002/06916	KT FW-234MD Mercedes Sprinter KRF-S	28.03.2008	12,0	25,0	-10.488,40				-806,80	-9.681,60
	4/0150002/06912	KT FW-273MD Volvo FMX 3840 HLFA 3 3000/200	23.03.2016	20,0	25,0	-77.280,00				-3.680,00	-73.600,00
	4/0150002/06914	KT FW-274MD Mercedes Atego TLF-A 2000	19.12.2003	7,5	25,0	-18.091,40				-2.128,40	-15.963,00
	4/0150002/06850	Beitrag FF FW-230MD Mercedes Benz Vito	17.05.2019	13,0	15,0	-14.406,93				-1.029,07	-13.377,86
	4/0150002/06949	KT FW-230MD Mercedes Benz Vito	17.05.2019	13,0	15,0	-5.600,00				-400,00	-5.200,00
	<b>180000</b>	<b>Zivilschutz</b>				<b>-198,00</b>	<b>0,00</b>	<b>0,00</b>	<b>0,00</b>	<b>-99,00</b>	<b>-99,00</b>
	2/0130002/07173	KT Sirene Guntramsdorfer Straße 7	25.06.2012	1,0	10,0	-198,00				-99,00	-99,00
	<b>211000</b>	<b>Volksschulen</b>				<b>-253.505,72</b>	<b>0,00</b>	<b>0,00</b>	<b>0,00</b>	<b>-26.684,81</b>	<b>-226.820,91</b>
	2/0060001/06868	KT Volksschule Martin Ebner-Gasse 10	20.10.1979	8,5	50,0	-64.482,61				-6.787,64	-57.694,97
	2/0060001/06869	KT Volksschule Zubau 1991/1992 Martin Ebner-Gasse 10	01.09.1992	8,5	37,0	-49.820,17				-5.244,23	-44.575,94
	2/0060001/06870	KT Volksschule Zubau 2011/2012 Martin Ebner-Gasse 10	01.09.2012	8,5	17,0	-139.202,94				-14.652,94	-124.550,00
	<b>240000</b>	<b>Kindergarten Friedrich Rauch-Gasse 14</b>				<b>-51.340,60</b>	<b>0,00</b>	<b>0,00</b>	<b>0,00</b>	<b>-3.422,71</b>	<b>-47.917,89</b>
	2/0060001/06872	KT KG Friedrich Rauch-Gasse Neubau	11.02.1985	14,0	50,0	-34.926,56				-2.328,44	-32.598,12
	2/0060001/06942	KT Zubau 3. KG Gruppe	31.12.1991	14,0	45,0	-16.414,04				-1.094,27	-15.319,77
	<b>240100</b>	<b>Kindergarten Hofstraße 12</b>				<b>-6.994,76</b>	<b>0,00</b>	<b>0,00</b>	<b>0,00</b>	<b>-249,81</b>	<b>-6.744,95</b>
	2/0060001/06945	KT Hofstraße 12 Gebäude	01.01.2000	27,0	50,0	-6.994,76				-249,81	-6.744,95
	<b>262000</b>	<b>UFC Laxenburg</b>				<b>-111.100,99</b>	<b>0,00</b>	<b>0,00</b>	<b>0,00</b>	<b>-2.255,12</b>	<b>-108.845,87</b>
	3/0060001/06952	Zuschuss UFCL Gebäude Kommunalinvestitionsgesetz	24.08.2018	48,0	50,0	-51.700,99				-1.055,12	-50.645,87
	3/0060001/06953	Zuschuss UFCL Gebäude Land NÖ	20.09.2019	48,5	50,0	-59.400,00				-1.200,00	-58.200,00



MVAG	Ansatz Konto	Bezeichnung	Inbetrieb- nahme	RND	ND	Buchwert 31.12.2019	Zugänge	Abgänge	Wertaufholung	Abschreibung/ Wertmind.	Buchwert 31.12.2020
1313	Investitionszuschüsse von übrigen					-23.908,50	0,00	0,00	0,00	-483,00	-23.425,50
	262000	UFC Laxenburg				-23.908,50	0,00	0,00	0,00	-483,00	-23.425,50
	3/0060001/06950	KT UFCL Gebäude 2019	13.09.2019	48,5	50,0	-23.908,50				-483,00	-23.425,50
1311	Investitionszuschüsse von Trägern öffentlichen Rechts					-429.187,88	0,00	0,00	0,00	-17.015,86	-412.172,02
	612000	Gemeindestraßen				-49.681,82	0,00	0,00	0,00	-2.393,94	-47.287,88
	2/0040001/06756	L154 - Umbau Neugestaltung Nebenanlagen NÖ Raumord	14.12.2011	24,5	33,0	-3.090,91				-121,21	-2.969,70
	2/0040001/06755	Schlossplatz NÖ Raumordnung	15.12.2006	19,5	33,0	-46.590,91				-2.272,73	-44.318,18
	815100	Kaisergarten				-286.355,29	0,00	0,00	0,00	-12.450,23	-273.905,06
	2/0040013/07174	KT Kaisergarten	11.01.2010	22,0	33,0	-286.355,29				-12.450,23	-273.905,06
	815300	Kaiser Franz Joseph Park				-5.150,77	0,00	0,00	0,00	-171,69	-4.979,08
	2/0040013/07172	KT Kaiser Franz Joseph Park Errichtung	27.12.2017	29,0	33,0	-5.150,77				-171,69	-4.979,08
	816000	Öffentliche Beleuchtung und öffentliche Uhren				-700,00	0,00	0,00	0,00	-200,00	-500,00
	2/0410001/06941	KT Öffentliche Beleuchtung 2009 NÖ Landesregierung	31.12.2006	2,5	14,0	-700,00				-200,00	-500,00
	820100	Wirtschaftshof				-87.300,00	0,00	0,00	0,00	-1.800,00	-85.500,00
	2/0060001/06867	KT Wirtschaftshof	20.12.2016	47,5	50,0	-87.300,00				-1.800,00	-85.500,00
1313	Investitionszuschüsse von übrigen					-9.166,50	0,00	0,00	0,00	-189,00	-8.977,50
	820100	Wirtschaftshof				-9.166,50	0,00	0,00	0,00	-189,00	-8.977,50
	2/0060001/06751	PV - Anlage ÖMAG - Zuschuss	31.10.2018	47,5	50,0	-9.166,50				-189,00	-8.977,50
1311	Investitionszuschüsse von Trägern öffentlichen Rechts					-541.978,12	0,00	0,00	0,00	-22.658,65	-519.319,47
	831000	Badeteich				-44.222,14	0,00	0,00	0,00	-5.527,77	-38.694,37
	5/0150003/06946	KT Elektrofahrrad	30.10.2018	7,0	10,0	-84,21				-10,53	-73,68
	3/0040013/06947	KT Errichtungskosten Badeteich	30.12.2013	7,0	15,0	-44.137,93				-5.517,24	-38.620,69
	851000	Kläranlage				-295.001,15	0,00	0,00	0,00	-10.909,71	-284.091,44
	3/0450003/06625	BA 06 KPC - Bundeszuschuss	31.12.1995	26,5	50,0	-226.352,61				-8.231,00	-218.121,61
	3/0450003/06642	BA 06 NÖ Wasserwirtschaftsfonds - Zuschuss	04.05.2000	26,5	50,0	-59.870,94				-2.177,13	-57.693,81
	3/0450003/06638	BA 12 KPC - Zuschuss	31.12.2017	16,5	25,0	-5.597,38				-319,85	-5.277,53
	3/0450003/06714	BA 12 NÖ Wasserwirtschaftsfonds	31.12.2015	16,5	25,0	-3.180,22				-181,73	-2.998,49
	851100	Schmutzwasserkanal Ortsnetz				-202.754,83	0,00	0,00	0,00	-6.221,17	-196.533,66
	3/0450001/06706	BA 02 NÖ Wasserwirtschaftsfonds	31.12.1974	3,5	50,0	-1.877,14				-417,14	-1.460,00
	3/0450001/06705	BA 03 NÖ Wasserwirtschaftsfonds	22.12.1988	6,5	50,0	-2.739,21				-365,23	-2.373,98
	3/0450001/06704	BA 05 NÖ Wasserwirtschaftsfonds	31.12.1986	16,5	50,0	-1.363,34				-77,91	-1.285,43
	3/0450001/06627	BA 07 KPC - Zuschuss	31.12.1995	27,5	50,0	-52.440,12				-1.840,00	-50.600,12
	3/0450001/06641	BA 07 NÖ Wasserwirtschaftsfonds	04.05.2000	27,5	50,0	-13.665,49				-479,49	-13.186,00

MVAG	Ansatz Konto	Bezeichnung	Inbetrieb- nahme	RND	ND	Buchwert 31.12.2019	Zugänge	Abgänge	Wertaufholung	Abschreibung/ Wertmind.	Buchwert 31.12.2020
	3/0450001/06630	BA 09 KPC - Zuschuss (SW - Anteil 50 %)	30.06.2007	36,5	50,0	-9.229,13				-246,11	-8.983,02
	3/0450001/06633	BA 10 KPC - Zuschuss (SW - Anteil 60 %)	31.12.2007	36,5	50,0	-7.641,90				-203,78	-7.438,12
	3/0450001/06702	BA 10 NÖ Wasserwirtschaftsfonds (SW - Kanal 60 %)	17.10.2007	36,5	50,0	-4.145,85				-110,56	-4.035,29
	3/0450001/06635	BA 100 KPC - Zuschuss	31.12.2010	39,5	50,0	-19.945,44				-492,48	-19.452,96
	3/0450001/06713	BA 100 NÖ Wasserwirtschaftsfonds	31.12.2010	39,5	50,0	-4.986,36				-123,12	-4.863,24
	3/0450001/06636	BA 11 KPC - Zuschuss (SW - Anteil 60 %)	31.03.2013	41,5	50,0	-7.898,82				-185,85	-7.712,97
	3/0450001/06707	BA 11 NÖ Wasserwirtschaftsfonds (SW - Kanal Anteil 60 %)	31.12.2008	41,5	50,0	-1.995,63				-46,96	-1.948,67
	3/0450001/06631	BA 13 KPC - Zuschuss (SW - Anteil 40 %)	30.06.2016	44,5	50,0	-31.970,23				-702,64	-31.267,59
	3/0450001/06639	BA 14 KPC - Zuschuss	31.03.2018	43,5	50,0	-21.738,02				-488,49	-21.249,53
	3/0450001/06710	BA 14 NÖ Wasserwirtschaftsfonds	31.12.2017	43,5	50,0	-6.511,20				-146,32	-6.364,88
	3/0450001/06711	BA 15 NÖ Wasserwirtschaftsfonds (SW - Anteil 50 %)	31.12.2019	48,5	50,0	-117,31				-2,37	-114,94
	3/0450001/06640	BA 15 KPC - Zuschuss (SW - Anteil 50 %)	30.09.2019	48,5	50,0	-14.489,64				-292,72	-14.196,92
<b>1313</b>	<b>Investitionszuschüsse von übrigen</b>					<b>-1.290.367,39</b>	<b>0,00</b>	<b>0,00</b>	<b>0,00</b>	<b>-38.471,73</b>	<b>-1.251.895,66</b>
	<b>851100</b>	<b>Schmutzwasserkanal Ortsnetz</b>				<b>-1.290.367,39</b>	<b>0,00</b>	<b>0,00</b>	<b>0,00</b>	<b>-38.471,73</b>	<b>-1.251.895,66</b>
	3/0450001/06927	Kanaleinmündungsabgabe 1969	31.12.1969	0,0	50,0						
	3/0450001/06926	Kanaleinmündungsabgabe 1970	31.12.1970	0,0	50,0	-49,81				-49,81	
	3/0450001/06925	Kanaleinmündungsabgabe 1971	31.12.1971	0,5	50,0	-296,14				-197,43	-98,71
	3/0450001/06924	Kanaleinmündungsabgabe 1972	31.12.1972	1,5	50,0	-396,49				-158,60	-237,89
	3/0450001/06923	Kanaleinmündungsabgabe 1973	31.12.1973	2,5	50,0	-1.199,94				-342,84	-857,10
	3/0450001/06922	Kanaleinmündungsabgabe 1974	31.12.1974	3,5	50,0	-2.041,83				-453,74	-1.588,09
	3/0450001/06921	Kanaleinmündungsabgabe 1975	31.12.1975	4,5	50,0	-3.351,65				-609,39	-2.742,26
	3/0450001/06920	Kanaleinmündungsabgabe 1976	31.12.1976	5,5	50,0	-3.569,13				-549,10	-3.020,03
	3/0450001/06919	Kanaleinmündungsabgabe 1977	31.12.1977	6,5	50,0	-2.831,94				-377,59	-2.454,35
	3/0450001/06918	Kanaleinmündungsabgabe 1978	31.12.1978	7,5	50,0	-3.693,63				-434,54	-3.259,09
	3/0450001/06911	Kanaleinmündungsabgabe 1979	31.12.1979	8,5	50,0	-3.219,40				-338,88	-2.880,52
	3/0450001/06910	Kanaleinmündungsabgabe 1980	31.12.1980	9,5	50,0	-12.130,79				-1.155,31	-10.975,48
	3/0450001/06909	Kanaleinmündungsabgabe 1981	31.12.1981	10,5	50,0	-8.159,86				-709,55	-7.450,31
	3/0450001/06908	Kanaleinmündungsabgabe 1982	31.12.1982	11,5	50,0	-11.081,14				-886,49	-10.194,65
	3/0450001/06907	Kanaleinmündungsabgabe 1983	31.12.1983	12,5	50,0	-4.840,06				-358,52	-4.481,54
	3/0450001/06906	Kanaleinmündungsabgabe 1984	31.12.1984	13,5	50,0	-6.538,64				-450,94	-6.087,70
	3/0450001/06905	Kanaleinmündungsabgabe 1985	31.12.1985	14,5	50,0	-3.414,52				-220,29	-3.194,23
	3/0450001/06904	Kanaleinmündungsabgabe 1986	31.12.1986	15,5	50,0	-5.846,39				-354,33	-5.492,06
	3/0450001/06903	Kanaleinmündungsabgabe 1987	31.12.1987	16,5	50,0	-4.079,99				-233,14	-3.846,85
	3/0450001/06902	Kanaleinmündungsabgabe 1988	31.12.1988	17,5	50,0	-12.523,72				-676,96	-11.846,76
	3/0450001/06901	Kanaleinmündungsabgabe 1989	31.12.1989	18,5	50,0	-5.850,89				-300,05	-5.550,84
	3/0450001/06900	Kanaleinmündungsabgabe 1990	31.12.1990	19,5	50,0	-7.971,98				-388,88	-7.583,10
	3/0450001/06899	Kanaleinmündungsabgabe 1991	31.12.1991	20,5	50,0	-5.138,95				-239,02	-4.899,93
	3/0450001/06898	Kanaleinmündungsabgabe 1992	31.12.1992	21,5	50,0	-21.163,86				-940,62	-20.223,24

MVAG	Ansatz Konto	Bezeichnung	Inbetrieb- nahme	RND	ND	Buchwert 31.12.2019	Zugänge	Abgänge	Wertaufholung	Abschreibung/ Wertmind.	Buchwert 31.12.2020
	3/0450001/06897	Kanaleinmündungsabgabe 1993	31.12.1993	22,5	50,0	-1.580,13				-67,24	-1.512,89
	3/0450001/06896	Kanaleinmündungsabgabe 1994	31.12.1994	23,5	50,0	-10.630,18				-433,88	-10.196,30
	3/0450001/06895	Kanaleinmündungsabgabe 1995	31.12.1995	24,5	50,0	-7.730,74				-303,17	-7.427,57
	3/0450001/06894	Kanaleinmündungsabgabe 1996	31.12.1996	25,5	50,0	-18.219,13				-687,51	-17.531,62
	3/0450001/06893	Kanaleinmündungsabgabe 1997	31.12.1997	26,5	50,0	-9.125,00				-331,82	-8.793,18
	3/0450001/06892	Kanaleinmündungsabgabe 1998	31.12.1998	27,5	50,0	-4.250,06				-149,12	-4.100,94
	3/0450001/06891	Kanaleinmündungsabgabe 1999	31.12.1999	28,5	50,0	-3.814,55				-129,31	-3.685,24
	3/0450001/06890	Kanaleinmündungsabgabe 2000	31.12.2000	29,5	50,0	-1.316,61				-43,17	-1.273,44
	3/0450001/06889	Kanaleinmündungsabgabe 2001	31.12.2001	30,5	50,0	-6.135,21				-194,77	-5.940,44
	3/0450001/06888	Kanaleinmündungsabgabe 2002	31.12.2002	31,5	50,0	-31.157,00				-958,68	-30.198,32
	3/0450001/06887	Kanaleinmündungsabgabe 2003	31.12.2003	32,5	50,0	-19.465,06				-581,05	-18.884,01
	3/0450001/06948	Kanaleinmündungsabgabe 2004	31.12.2004	33,5	50,0	-26.980,51				-782,04	-26.198,47
	3/0450001/06886	Kanaleinmündungsabgabe 2005	31.12.2005	34,5	50,0	-31.756,42				-894,55	-30.861,87
	3/0450001/06885	Kanaleinmündungsabgabe 2006	31.12.2006	35,5	50,0	-54.439,31				-1.491,49	-52.947,82
	3/0450001/06884	Kanaleinmündungsabgabe 2007	31.12.2007	36,5	50,0	-80.525,49				-2.147,35	-78.378,14
	3/0450001/06883	Kanaleinmündungsabgabe 2008	31.12.2008	37,5	50,0	-35.573,15				-923,98	-34.649,17
	3/0450001/06882	Kanaleinmündungsabgabe 2009	31.12.2009	38,5	50,0	-73.073,02				-1.849,95	-71.223,07
	3/0450001/06881	Kanaleinmündungsabgabe 2010	31.12.2010	39,5	50,0	-11.226,52				-277,20	-10.949,32
	3/0450001/06880	Kanaleinmündungsabgabe 2011	31.12.2011	40,5	50,0	-68.301,47				-1.645,82	-66.655,65
	3/0450001/06879	Kanaleinmündungsabgabe 2012	31.12.2012	41,5	50,0	-9.861,40				-232,03	-9.629,37
	3/0450001/06878	Kanaleinmündungsabgabe 2013	31.12.2013	42,5	50,0	-136.261,80				-3.132,46	-133.129,34
	3/0450001/06877	Kanaleinmündungsabgabe 2014	31.12.2014	43,5	50,0	-63.703,53				-1.431,54	-62.271,99
	3/0450001/06876	Kanaleinmündungsabgabe 2015	31.12.2015	44,5	50,0	-30.123,05				-662,05	-29.461,00
	3/0450001/06875	Kanaleinmündungsabgabe 2016	31.12.2016	45,5	50,0	-1.680,98				-36,15	-1.644,83
	3/0450001/06874	Kanaleinmündungsabgabe 2017	31.12.2017	46,5	50,0	-37.297,13				-785,20	-36.511,93
	3/0450001/06873	Kanaleinmündungsabgabe 2018	31.12.2018	47,5	50,0	-146.597,07				-3.022,62	-143.574,45
	3/0450001/06917	Kanaleinmündungsabgabe 2019	31.12.2019	48,5	50,0	-240.152,12				-4.851,56	-235.300,56
<b>1311</b>	<b>Investitionszuschüsse von Trägern öffentlichen Rechts</b>					<b>-288.767,23</b>	<b>0,00</b>	<b>0,00</b>	<b>0,00</b>	<b>-7.360,48</b>	<b>-281.406,75</b>
	<b>851200</b>	<b>Regenwasserkanal Ortsnetz</b>				<b>-288.767,23</b>	<b>0,00</b>	<b>0,00</b>	<b>0,00</b>	<b>-7.360,48</b>	<b>-281.406,75</b>
	3/0450001/06628	BA 08 KPC - Zuschuss	30.06.2006	36,5	50,0	-202.521,00				-5.400,56	-197.120,44
	3/0450001/06629	BA 09 KPC - Zuschuss (RW - Anteil 50 %)	30.06.2007	36,5	50,0	-9.229,13				-246,11	-8.983,02
	3/0450001/06634	BA 10 KPC - Zuschuss (RW - Anteil 40 %)	31.12.2007	36,5	50,0	-5.094,60				-135,86	-4.958,74
	3/0450001/06703	BA 10 NÖ Wasserwirtschaftsfonds (RW - Anteil 40 %)	17.10.2007	36,5	50,0	-2.763,90				-73,70	-2.690,20
	3/0450001/06637	BA 11 KPC - Zuschuss (RW - Anteil 40 %)	31.03.2013	41,5	50,0	-5.265,88				-123,90	-5.141,98
	3/0450001/06708	BA 11 NÖ Wasserwirtschaftsfonds (RW - Kanal Anteil 40 %)	31.12.2008	41,5	50,0	-1.330,42				-31,30	-1.299,12
	3/0450001/06632	BA 13 KPC - Zuschuss (RW - Anteil 60 %)	30.06.2016	44,5	50,0	-47.955,35				-1.053,96	-46.901,39
	3/0450001/06715	BA 15 KPC - Zuschuss (RW - Anteil 50 %)	30.09.2019	48,5	50,0	-14.489,64				-292,72	-14.196,92

MVAG	Ansatz Konto	Bezeichnung	Inbetrieb- nahme	RND	ND	Buchwert 31.12.2019	Zugänge	Abgänge	Wertaufholung	Abschreibung/ Wertmind.	Buchwert 31.12.2020
	3/0450001/06712	BA 15 NÖ Wasserwirtschaftsfonds (RW - Anteil 50 %)	31.12.2019	48,5	50,0	-117,31				-2,37	-114,94
<b>1313</b>	<b>Investitionszuschüsse von übrigen</b>					<b>-41.439,86</b>	<b>0,00</b>	<b>0,00</b>	<b>0,00</b>	<b>-949,32</b>	<b>-40.490,54</b>
	<b>851200</b>	<b>Regenwasserkanal Ortsnetz</b>				<b>-41.439,86</b>	<b>0,00</b>	<b>0,00</b>	<b>0,00</b>	<b>-949,32</b>	<b>-40.490,54</b>
	3/0450001/06928	Kanaleinmündungsabgabe 2006	31.12.2006	35,5	50,0	-523,52				-14,34	-509,18
	3/0450001/06929	Kanaleinmündungsabgabe 2007	31.12.2007	36,5	50,0	-4.278,18				-114,08	-4.164,10
	3/0450001/06930	Kanaleinmündungsabgabe 2008	31.12.2008	37,5	50,0	-414,02				-10,75	-403,27
	3/0450001/06931	Kanaleinmündungsabgabe 2009	31.12.2009	38,5	50,0	-2.022,19				-51,19	-1.971,00
	3/0450001/06932	Kanaleinmündungsabgabe 2010	31.12.2010	39,5	50,0	-698,26				-17,24	-681,02
	3/0450001/06933	Kanaleinmündungsabgabe 2011	31.12.2011	40,5	50,0	-6.779,70				-163,37	-6.616,33
	3/0450001/06934	Kanaleinmündungsabgabe 2012	31.12.2012	41,5	50,0	-895,91				-21,08	-874,83
	3/0450001/06935	Kanaleinmündungsabgabe 2013	31.12.2013	42,5	50,0	-1.577,14				-36,26	-1.540,88
	3/0450001/06936	Kanaleinmündungsabgabe 2014	31.12.2014	43,5	50,0	-10.114,36				-227,29	-9.887,07
	3/0450001/06937	Kanaleinmündungsabgabe 2015	31.12.2015	44,5	50,0	-2.538,89				-55,80	-2.483,09
	3/0450001/06938	Kanaleinmündungsabgabe 2017	31.12.2017	46,5	50,0	-3.045,03				-64,11	-2.980,92
	3/0450001/06939	Kanaleinmündungsabgabe 2018	31.12.2018	47,5	50,0	-2.463,21				-50,79	-2.412,42
	3/0450001/06940	Kanaleinmündungsabgabe 2019	31.12.2019	48,5	50,0	-6.089,45				-123,02	-5.966,43
<b>1311</b>	<b>Investitionszuschüsse von Trägern öffentlichen Rechts</b>					<b>-230.574,57</b>	<b>0,00</b>	<b>56.223,27</b>	<b>0,00</b>	<b>-9.649,61</b>	<b>-277.148,23</b>
	<b>853100</b>	<b>Kaiserbahnhof</b>				<b>-230.574,57</b>	<b>0,00</b>	<b>0,00</b>	<b>0,00</b>	<b>-7.685,82</b>	<b>-222.888,75</b>
	3/0060001/06944	KT Franz Joseph-Platz 1 Gebäude - Kälteanlage KT	01.01.2006	29,0	45,0	-63.136,36				-2.104,55	-61.031,81
	3/0060001/06943	KT Franz Joseph-Platz 1 Gebäude KT	01.03.2000	29,0	50,0	-167.438,21				-5.581,27	-161.856,94
	<b>029000</b>	<b>Ortsmarketing</b>				<b>0,00</b>	<b>0,00</b>	<b>7.000,00</b>	<b>0,00</b>	<b>0,00</b>	<b>-7.000,00</b>
	4/0440001/07086	KT - Bürgerkartensystem - APP		0,0	4,0			7.000,00			-7.000,00
	<b>163000</b>	<b>Freiwillige Feuerwehren</b>				<b>0,00</b>	<b>0,00</b>	<b>48.023,27</b>	<b>0,00</b>	<b>-1.920,93</b>	<b>-46.102,34</b>
	4/0150002/06951	Beitrag FF FE-235MD Mercedes-Benz LAST	27.05.2020	24,0	25,0			48.023,27		-1.920,93	-46.102,34
	<b>819000</b>	<b>Sonstige öffentliche Einrichtungen - E-Mobilität</b>				<b>0,00</b>	<b>0,00</b>	<b>1.200,00</b>	<b>0,00</b>	<b>-42,86</b>	<b>-1.157,14</b>
	2/0270001/06838	KT E-Ladestation	19.05.2020	13,5	14,5			1.200,00		-42,86	-1.157,14
<b>1313</b>	<b>Investitionszuschüsse von übrigen</b>					<b>0,00</b>	<b>0,00</b>	<b>55.937,26</b>	<b>0,00</b>	<b>-559,37</b>	<b>-55.377,89</b>
	<b>851100</b>	<b>Schmutzwasserkanal Ortsnetz</b>				<b>0,00</b>	<b>0,00</b>	<b>52.513,80</b>	<b>0,00</b>	<b>-525,14</b>	<b>-51.988,66</b>
	3/0450001/06951	SW Kanaleinmündungsabgabe 2020	31.12.2020	49,5	50,0			52.513,80		-525,14	-51.988,66
	<b>851200</b>	<b>Regenwasserkanal Ortsnetz</b>				<b>0,00</b>	<b>0,00</b>	<b>3.423,46</b>	<b>0,00</b>	<b>-34,23</b>	<b>-3.389,23</b>
	3/0450001/06952	RW Kanaleinmündungsabgabe 2020	31.12.2020	49,5	50,0			3.423,46		-34,23	-3.389,23

MVAG	Ansatz Konto	Bezeichnung	Inbetrieb- nahme	RND	ND	Buchwert 31.12.2019	Zugänge	Abgänge	Wertaufholung	Abschreibung/ Wertmind.	Buchwert 31.12.2020
1311	<b>Investitionszuschüsse von Trägern öffentlichen Rechts</b>					-38.800,00	0,00	298.778,09	0,00	-800,00	-336.778,09
	<b>852000</b>	<b>Betriebe der Müllbeseitigung</b>				-38.800,00	0,00	0,00	0,00	-800,00	-38.000,00
	3/0060001/06954	KT Abfallsammelzentrum	01.09.2018	47,5	50,0	-38.800,00				-800,00	-38.000,00
	<b>853700</b>	<b>Bildungscampus - VS</b>				0,00	0,00	191.217,98	0,00	0,00	-191.217,98
	2/0060001/06949	KT Bildungscampus - VS		0,0	0,0			191.217,98			-191.217,98
	<b>853710</b>	<b>Bildungscampus - Kindergarten</b>				0,00	0,00	97.320,39	0,00	0,00	-97.320,39
	2/0060001/06950	KT Bildungscampus - Kindergarten		0,0	0,0			97.320,39			-97.320,39
	<b>853720</b>	<b>Bildungscampus - Kindertagesstätte</b>				0,00	0,00	10.239,72	0,00	0,00	-10.239,72
	2/0060001/06951	KT Bildungscampus - Kindertagesstätte		0,0	0,0			10.239,72			-10.239,72
<b>Gesamtsumme</b>						<b>-3.718.860,48</b>	<b>0,00</b>	<b>410.938,62</b>	<b>0,00</b>	<b>-157.161,48</b>	<b>-3.972.637,62</b>

Liste der nicht bewerteten Kulturgüter (Anlage 6h)

Art	Bezeichnung	Standort	Anzahl (bei Sammlungen)
-----	-------------	----------	-------------------------

Leasingspiegel (Anlage 6i)



## Finanzierungsleasing

Ansatz- oder Projektbezeichnung	Anschaffungskosten	Buchwert 31.12.2019	Buchwert 31.12.2020	Summe ausstehender Mindestleasing- zahlungen	Restlaufzeit in Jahren
Summe	0,00	0,00	0,00	0,00	

## Wirtschaftliche Unternehmungen, Betriebe, betriebsähnliche Einrichtungen gem. § 1 Abs. 2

Summe	0,00	0,00	0,00	0,00	
-------	------	------	------	------	--

## Operating Leasing

Ansatz- oder Projektbezeichnung	Grundmietzeit in Jahren	Gesamtkosten	Einmalkautiön	Leasingentgelt (ohne laufender Kautiön)	Laufende Kautiön	Restlaufzeit in Jahren	Kumulierte Restzahlungen
Summe		0,00	0,00	0,00	0,00		0,00

## Wirtschaftliche Unternehmungen, Betriebe, betriebsähnliche Einrichtungen gem. § 1 Abs. 2

Summe		0,00	0,00	0,00	0,00		0,00
-------	--	------	------	------	------	--	------

Nachweis über unmittelbare Beteiligungen  
der Gebietskörperschaft (Anlage 6j)



Nachweis über mittelbare Beteiligungen  
der Gebietskörperschaft (Anlage 6k)



Nachweis über aktive Finanzinstrumente (Anlage 6m)

Kategorie	Buchwert Stand 31.12.2020	Wechselkurs- differenzen	beizulegender Zeitwert	durchschn. Nominal- verzinsung in %	durchschnittliche Rendite in %	durchschnittliche RLZ in Jahren
bis zur Endfälligkeit gehalten	0,00					
in heimischer Währung	0,00					
in fremder Währung	0,00					
zur Veräußerung verfügbar	0,00					
in heimischer Währung	0,00					
in fremder Währung	0,00					
Partizipations- und Hybridkapital	0,00					
Partizipationskapital	0,00					
Hybridkapital	0,00					
Summe	0,00					

Einzelnachweis über aktive Finanzinstrumente (Anlage 6n)



Wertpapierbezeichnung	Währung	Stand bei Anschaffung in Euro	Buchwert 31.12.2019 in Euro	Zugang in Euro	Abgang in Euro	Buchwert 31.12.2020 in Euro	Wechsel- kurs bei Anschaffung	Wechsel- kurs 31.12.2019	Wechsel- kurs 31.12.2020	Buchwert bei Anschaffung in Fremdwährung	Buchwert 31.12.2019 in Fremdwährung	Stand 31.12.2020 in Fremdwährung
bis zur Endfälligkeit gehalten		0,00	0,00	0,00	0,00	0,00						
in heimischer Währung		0,00	0,00	0,00	0,00	0,00						
in fremder Währung		0,00	0,00	0,00	0,00	0,00						
zur Veräußerung verfügbar		0,00	0,00	0,00	0,00	0,00						
in heimischer Währung		0,00	0,00	0,00	0,00	0,00						
in fremder Währung		0,00	0,00	0,00	0,00	0,00						
Partizipations- und Hybridkapital		0,00	0,00	0,00	0,00	0,00						
Partizipationskapital		0,00	0,00	0,00	0,00	0,00						
Hybridkapital		0,00	0,00	0,00	0,00	0,00						
Summe		0,00	0,00	0,00	0,00	0,00						

Rückstellungsspiegel (Anlage 6q)

Rückstellung	Stand 31.12.2019	Dotierungen (+)	Verbrauch (-)	Auflösung (-)	Stand 31.12.2020
<b>Kurzfristig</b>	<b>85.740,77</b>	<b>23.191,59</b>	<b>0,00</b>	<b>25.871,23</b>	<b>83.061,13</b>
Rückstellungen für Prozesskosten					
Rückstellungen für nicht konsumierte Urlaube	85.740,77	23.191,59		25.871,23	83.061,13
Rückstellungen für ausstehende Rechnungen					
Sonstige kurzfristige Rückstellungen					
<b>Langfristig</b>	<b>569.710,42</b>	<b>56.351,78</b>	<b>0,00</b>	<b>29.505,25</b>	<b>596.556,95</b>
Rückstellungen für Abfertigungen	348.033,62	28.586,40			376.620,02
Rückstellungen für Jubiläumszuwendungen	221.676,80	27.765,38		29.505,25	219.936,93
Rückstellungen für Haftungen					
Rückstellungen für Sanierung von Altlasten					
Rückstellungen für Pensionen (Säule I)					
Sonstige langfristige Rückstellungen					
<b>Gesamtsumme</b>	<b>655.451,19</b>	<b>79.543,37</b>	<b>0,00</b>	<b>55.376,48</b>	<b>679.618,08</b>

Haftungsnachweis (Anlage 6r)

## Teil A - Haftungspositionen relevant iSd Art. 15a Vereinbarung HOG

Bezeichnung der/des Haftungsnehmerin/s oder einer Gruppe gleichartiger Haftungen	Haftungsrahmen	Stand 31.12.2019	Zugänge (+)	Abgänge (-)	Stand 31.12.2020	davon Umklassifizierungen
<b>Untergruppe 1 - Haftungen für Kredit- und Finanzinstitute</b>						
Zwischensumme - Untergruppe 1	0,00	0,00	0,00	0,00	0,00	
<b>Untergruppe 2 - Grundbücherlich besicherte Haftungen von Wohnbau-Darlehen</b>						
Zwischensumme - Untergruppe 2	0,00	0,00	0,00	0,00	0,00	
<b>Untergruppe 3 - Sonstige Wirtschaftshaftungen</b>						
Zwischensumme - Untergruppe 3	0,00	0,00	0,00	0,00	0,00	
<b>Summe A</b>	<b>0,00</b>	<b>0,00</b>	<b>0,00</b>	<b>0,00</b>	<b>0,00</b>	

Haftung der staatlichen, außerbudgetären Einheiten gem. ESVG iSd Art. 15a Vereinbarung HOG	Haftungsrahmen	Stand 31.12.2019	Zugänge (+)	Abgänge (-)	Stand 31.12.2020	davon Umklassifizierungen
<b>Untergruppe 1 - Haftungen für Kredit- und Finanzinstitute</b>						
Zwischensumme - Untergruppe 1	0,00	0,00	0,00	0,00	0,00	
<b>Untergruppe 2 - Grundbücherlich besicherte Haftungen von Wohnbau-Darlehen</b>						
Zwischensumme - Untergruppe 2	0,00	0,00	0,00	0,00	0,00	
<b>Untergruppe 3 - Sonstige Wirtschaftshaftungen</b>						
Zwischensumme - Untergruppe 3	0,00	0,00	0,00	0,00	0,00	
<b>Summe B</b>	<b>0,00</b>	<b>0,00</b>	<b>0,00</b>	<b>0,00</b>	<b>0,00</b>	
<b>Gesamtsumme</b>	<b>0,00</b>	<b>0,00</b>	<b>0,00</b>	<b>0,00</b>	<b>0,00</b>	

## Teil B - Haftungspositionen nicht relevant iSd Art. 15a Vereinbarung HOG

Bezeichnung der/des Haftungsnehmerin/s oder einer Gruppe gleichartiger Haftungen	Haftungsrahmen	Stand 31.12.2019	Zugänge (+)	Abgänge (-)	Stand 31.12.2020	davon Umklassifizierungen
<b>Untergruppe 1 - Haftungen für Kredit- und Finanzinstitute</b>						
Zwischensumme - Untergruppe 1	0,00	0,00	0,00	0,00	0,00	
<b>Untergruppe 2 - Grundbücherlich besicherte Haftungen von Wohnbau-Darlehen</b>						
Zwischensumme - Untergruppe 2	0,00	0,00	0,00	0,00	0,00	
<b>Untergruppe 3 - Sonstige Wirtschaftshaftungen</b>						
Zwischensumme - Untergruppe 3	0,00	0,00	0,00	0,00	0,00	
<b>Gesamtsumme</b>	<b>0,00</b>	<b>0,00</b>	<b>0,00</b>	<b>0,00</b>	<b>0,00</b>	

Einzelnachweis über die nicht voranschlagswirksame Gebarung  
gemäß § 12 (Anlage 6t)

Konto	Kontenbezeichnung	Stand 31.12.2019	Umsatz Soll	Umsatz Haben	Stand 31.12.2020
<b>Veränderung der nicht voranschlagswirksamen Forderungen</b>					
270000	Vorsteuer	33.945,30	208.275,10	213.202,99	38.873,19
271000	Finanzamt Guthaben	0,00	49.658,94	57.713,54	8.054,60
279000	Diverse Vorschüsse	18,00	210.544,38	212.169,12	1.642,74
279100	Auslagen COVID19	0,00	718,06	718,06	0,00
279200	Handgeld Bücherei	0,00	100,00	100,00	0,00
279300	Handgeld Hort	0,00	745,23	745,23	0,00
279400	Handgeld KG F. Rauch-Gasse	0,00	404,63	404,63	0,00
279500	Handgeld Volksschule	0,00	500,00	500,00	0,00
279900	Treibstoff Tankstelle WHof Neu	4.996,40	12.945,09	14.052,98	6.104,29
287000	Verrechnung Bankomat	0,00	48.227,85	48.244,25	16,40
287777	Kassenbestandsveränderungen	0,00	142.339,39	142.339,39	0,00
	<b>Summe</b>	<b>38.959,70</b>	<b>674.458,67</b>	<b>690.190,19</b>	<b>54.691,22</b>

**Rechnungsabschluss 2020**

Marktgemeinde Laxenburg

**Einzelnachweis über die nicht voranschlagswirksame Gebarung gemäß § 12 (Anlage 6t)**

Konto	Kontenbezeichnung	Stand 31.12.2019	Umsatz Soll	Umsatz Haben	Stand 31.12.2020
<b>Veränderung der nicht voranschlagswirksamen Verbindlichkeiten</b>					
360000	Umsatzsteuer	13.149,61	228.460,97	234.808,69	6.801,89
361000	NÖ Seuchenvorsorgeabgabe	2.347,35	9.578,90	9.584,42	2.341,83
361100	Bundesgebühren	772,50	6.980,80	7.005,80	747,50
361200	Werbeabgabe	25,95	710,18	743,53	-7,40
361300	Interessentenbeitrag	6.035,22	3.962,31	9.979,27	18,26
361400	Nächtigungstaxe	510,40	348,80	848,00	11,20
362000	Lohnsteuer	23.062,94	239.252,97	232.461,52	29.854,39
362099	Kommunalsteuer Gemeinde Laxenburg	0,00	8.448,72	8.448,72	0,00
362100	BVA Mandatare, VB-Neu	43.857,93	573.372,38	565.432,83	51.797,48
362190	Pensionsbeitrag Bürgermeister	0,00	12.088,72	12.088,72	0,00
362300	Österreichische Gesundheitskasse	16.244,14	187.714,38	185.191,52	18.767,00
362400	Dienstgeberbeiträge	5.721,88	69.757,95	69.107,63	6.372,20
363000	Hafrückhalt	45.331,98	0,00	36.133,89	9.198,09
368100	Fundgelder	500,00	0,00	500,00	0,00
369000	Kaution Badesaisonkarten	3.090,00	0,00	50,00	3.040,00
369100	Übertrag VRV 2015	75.208,10	20.646,10	95.854,20	0,00
369300	Diverse Verwahrgelder	660,09	253.218,05	183.582,90	70.295,24
369310	Milchgeld	216,60	0,00	216,60	0,00
369400	Wallfahrt	0,00	495,00	495,00	0,00
369500	Kautionen Ed. Hartmann-Platz 1+2	15.990,05	0,00	0,00	15.990,05
369600	Kautionen Schloßplatz 09	4.149,12	1.800,00	0,00	5.949,12
369700	Kautionen Schloßplatz 10	3.131,04	0,00	0,00	3.131,04
369800	Kaution Rathausstüberl	4.350,00	38,28	4.388,28	0,00
369801	Kaution Kaiserbahnhof	0,00	30.000,00	0,00	30.000,00
369900	Jagdpacht	2.543,55	2.543,55	2.543,55	2.543,55
371000	Umsatzsteuer Verrechnungskonto – Zahllast (nicht voranschlag	0,00	93.032,80	93.032,80	0,00
379099	Auszahlung Bezüge	0,00	1.581.130,06	1.573.745,12	7.384,94
<b>Summe</b>		<b>266.898,45</b>	<b>3.323.580,92</b>	<b>3.326.242,99</b>	<b>264.236,38</b>



Personaldaten iSd ÖStp (Anlage 4)

Gruppe 1 - gesamt	Dienstverhältnis zu Gemeinde, dienstleistend in einer Dienststelle, bezahlt aus dem Budget		Personalaufwendungen, Aktive, betriebsmäßige Darstellung exklusive Ausgliederungen				
	Köpfe	VBÄ	davon melden Gemeinden optional				gesamt
			Bezüge (L und G: Unterklasse 50-55)	Nebengebühren (L und G: Gruppen 564-569)	Dienstgeberbeiträge (L und G: Unterklasse 58)	Weitere Aufwendungen	Kontenklasse 5
BeamtInnen							
Vertragsbedienstete	58,0	47,8					
KV-Bedienstete (Kollektivvertrag)							
Summe	58,0	47,8					
darunter (Teilmengen der Gruppe 1)							
MusikschullehrerInnen							
KindergärtnerInnen und							
Bedienstete nicht-ausgegliederter Krankenanstalten							
Gruppe 1a - Ausbildungsverhältnisse (insb. Lehrlinge)							

Gruppe 2 - gesamt	Dienstverhältnis zur Gemeinde, dienstleistend bei sonstigem Rechtsträger, bezahlt aus dem Budget		Personalaufwendungen, Aktive, Ausgegliederte				
			davon melden Gemeinden optional				gesamt
	Köpfe	VBÄ	Bezüge (L und G: Unterklasse 50-55)	Nebengebühren (L und G: Gruppen 564-569)	Dienstgeberbeiträge (L und G: Unterklasse 58)	Weitere Aufwendungen	Kontenklasse 5
BeamtInnen							
Vertragsbedienstete							
Summe	0,0	0,0					

BeamtInnen-PensionistInnen zum 31.12.2020					
		Anzahl	Ø-Pensions- höhe /Mt. <sup>1)</sup>		
RuhegenussbezieherInnen		1,0	1,0		
Hinterbliebene <sup>2)</sup>					
Neue RuhegenussbezieherInnen im Bezugsjahr 2020					
		Anzahl	Ø-Pensions- antrittsalter	Ø-Pensions- höhe /Mt. <sup>1)</sup>	
Alterspension <sup>3)</sup>					
Dienstunfähigkeit <sup>4)</sup>					
vorzeitige Pensionierung mit Abschlag <sup>5)</sup>					
vorzeitige Pensionierung ohne Abschlag <sup>6)</sup>					
Pensionierungen gesamt		0,0	0,0	0,0	
1) Durchschnittspension im Dezember laut Personalstatistik-Festlegungen ohne Sonderzahlungen, ohne Pflegegeld und ohne sonstige Transferleistungen; brutto 2) Witwen-, Witwer-, Waisenversorgungsbezüge und vergleichbare Leistungen 3) Ruhebezüge aufgrund einer Ruhestandsversetzung durch Erklärung iSd § 15 iVm § 236c Abs. 1 BDG 1979, eines Übertritts in den Ruhestand oder einer vergleichbaren Regelung 4) Ruhebezüge aufgrund einer Ruhestandsversetzung wegen dauernder Dienstunfähigkeit 5) Ruhebezüge aufgrund einer Ruhestandsversetzung vor dem Mindestalter für eine Ruhestandsversetzung durch Erklärung iSd Z 3, die eine Minderung der Bemessungsgrundlage bewirkt (z.B. § 207n BDG 1979) 6) Ruhebezüge aufgrund einer Ruhestandsversetzung vor dem Mindestalter für eine Ruhestandsversetzung durch Erklärung iSd Z 3, die keine Minderung der Bemessungsgrundlage bewirkt (z.B. § 207n BDG 1979)					
Pensionsausgaben für das Bezugsjahr 2020					
Summe		0,00			

Dienstpostenplan

## Dienstpostenplan für das Haushaltsjahr 2020

Dienst- posten- plan. Nr.	Dienstzweig Nr.	Anzahl Vollzeit- äquivalent	Verwendungsgruppe		Funktionsverwendung		
			Beamte	VB	davon Funktionsdienstposten	Funktionsgruppe	Personalzulagenanspruch
1	2	1		5	Leiter des Wirtschaftshofes	7	JA
2	2	8,5		5			
3	6	1		5			
4	7	1		4			
5	11	2		3		5	
6	11	1,5		3			
7	12	9,875		3			
8	15	0,2		2			
9	16	1		2			
10	17	1		2			
11	17	1		3			
12	46	4		6			
13	47	0,325		6			
14	54	1		6			
15	56	5,875		6			
16	56	1		6	Amtsleiter	8	JA
17	71	4,375		5			
18	107	3,125		klk			
19		0	Freie Vereinbarung				

### Anmerkung 1) Funktionsdienstposten

Dieser Dienstposten ist ein Leiterposten und daher gem. § 2 Abs. 3 GBDO als Funktionsdienstposten gesondert bezeichnet. Nur Funktionsdienstposten des allgemeinen Schemas (z.B. nicht des Schemas für Sanitätsberufe oder für Lehrer) werden einer Funktionsgruppe zugeordnet.

Nachweis über Personalaufwand VRV2015

Gruppe	Abschnitt	Ansatz	Vertragsbedienstete I 510000 - 510999	Vertragsbedienstete II 511000 - 511999	Nebengebühren und Geldaushilfen 560000 - 569999	DGB für Finanzamt (FLAB) 580000 - 580999	Leistungen aus der Selbstträgerschaft 582000 - 582999	Studienbeihilfen 768500 - 768500	Gesamtsumme
0	00	000000 Gewählte Gemeindeorgane					11.004,32		11.004,32
	01	010000 Gemeindeamt	609.479,88	41.054,93	92.526,33	24.479,95	158.881,33		926.422,42
	02	029000 Ortsmarketing	25.019,90		2.128,65	1.085,68	7.105,00		35.339,23
		<b>Summe Gruppe 0</b>	<b>634.499,78</b>	<b>41.054,93</b>	<b>94.654,98</b>	<b>25.565,63</b>	<b>176.990,65</b>		<b>972.765,97</b>
2	21	211000 Volksschulen		67.045,51	5.670,73	2.745,74	14.855,85		90.317,83
		211100 Volksschule - Hort	104.762,79	81.663,23	2.630,47	7.314,03	42.283,97		238.654,49
	24	240000 Kindergarten Friedrich Rauch-Gasse 14	18.243,20	133.283,97	2.250,54	5.905,93	33.024,89		192.708,53
		240100 Kindergarten Hofstraße 12		31.558,80	1.159,12	1.229,28	6.925,16		40.872,36
	25	259000 Sonstige Einrichtungen und Maßnahmen	2.839,80	3.372,99	178,67	209,76	1.263,38		7.864,60
	27	273000 Volksbüchereien	14.152,75	3.099,01	957,49	214,68	3.535,22		21.959,15
		<b>Summe Gruppe 2</b>	<b>139.998,54</b>	<b>320.023,51</b>	<b>12.847,02</b>	<b>17.619,42</b>	<b>101.888,47</b>		<b>592.376,96</b>
3	32	321000 Musikschule Laxenburg	34.059,30		4.401,01	1.496,11	8.126,17		48.082,59
		329000 Schlosskonzerte Laxenburg	10.973,60		846,79	468,97	2.955,74		15.245,10
	36	363000 Altstadtterhaltung und Ortsbildpflege		65.227,65	11.802,68	2.996,86	16.249,96		96.277,15
		<b>Summe Gruppe 3</b>	<b>45.032,90</b>	<b>65.227,65</b>	<b>17.050,48</b>	<b>4.961,94</b>	<b>27.331,87</b>		<b>159.604,84</b>
4	46	469000 Sonstige Maßnahmen						35.400,00	35.400,00
		<b>Summe Gruppe 4</b>						<b>35.400,00</b>	<b>35.400,00</b>
8	81	814000 Straßenreinigung		249.829,40	61.116,72	11.703,04	63.785,72		386.434,88
		816000 Öffentliche Beleuchtung und öffentliche Uhren		23.826,94	7.465,73	647,19	6.160,83		38.100,69
		817000 Friedhöfe	2.556,12	34.454,67	6.763,78	1.583,71	9.182,63		54.540,91
	83	831000 Badeteich	8.178,76	32.627,51	8.949,49	1.380,75	10.386,51		61.523,02
	85	851000 Kläranlage	40.473,01	69.208,54	28.461,39	4.421,90	28.499,86		171.064,70

Gruppe	Abschnitt	Ansatz	Vertragsbedienstete I 510000 - 510999	Vertragsbedienstete II 511000 - 511999	Nebengebühren und Geldaushilfen 560000 - 569999	DGB für Finanzamt (FLAB) 580000 - 580999	Leistungen aus der Selbstträgerschaft 582000 - 582999	Studienbeihilfen 768500 - 768500	Gesamtsumme
8	85	852000 Betriebe der Müllbeseitigung	4.683,47	34.457,28	8.705,56	1.861,64	10.111,77		59.819,72
	Summe Gruppe 8		55.891,36	444.404,34	121.462,67	21.598,23	128.127,32		771.483,92
	Summe gesamt		875.422,58	870.710,43	246.015,15	69.745,22	434.338,31	35.400,00	2.531.631,69



Nachweis Vermögen mit abgeänderter Nutzungsdauer

Konto	Bezeichnung	Nutzungsdauer lt. VRV	Abweichende Nutzungsdauer	Begründung
2/0040004/06593	Stahlverbundtragwerk über Zubringer A2 für Gemeindestraße	40,0	100,0	Nutzungsdauer wurde von Sachverständigen festgestellt, siehe GR 25.09.2007 - GR 12.12.2019
2/0040004/06594	Stahltragwerk IZ	40,0	100,0	Nutzungsdauer wurde von Sachverständigen festgestellt, siehe GR 25.09.2007 - GR 12.12.2019
2/0060001/06374	Container 4. KG Gruppe	50,0	18,5	wird auf die Restnutzungsdauer des Gebäudes abgeschrieben
2/0060001/06457	Volksschule Zubau 1991/1992 Martin Ebner-Gasse 10	50,0	37,0	wird auf die Restnutzungsdauer des Gebäudes abgeschrieben
2/0060001/06458	Volksschule Zubau 2011/2012 Martin Ebner-Gasse 10	50,0	17,0	wird auf die Restnutzungsdauer des Gebäudes abgeschrieben
2/0060001/06459	Hort Martin Ebner-Gasse 10	50,0	17,0	wird auf die Restnutzungsdauer des Gebäudes abgeschrieben
2/0060001/06461	Musikschule Martin Ebner-Gasse 10	50,0	17,0	wird auf die Restnutzungsdauer des Gebäudes abgeschrieben
2/0060001/06467	Feuerwehr Zubau Herbert Rauch-Gasse 2	50,0	33,0	wird auf die Restnutzungsdauer des Gebäudes abgeschrieben
2/0060001/06528	Kälteanlage	50,0	17,0	wird auf die Restnutzungsdauer des Gebäudes abgeschrieben
2/0060001/06768	Photovoltaik Rathaus	50,0	23,0	wird auf die Restnutzungsdauer des Gebäudes abgeschrieben
2/0060001/06769	Klimaanlage 1. Teil 2016	50,0	22,0	wird auf die Restnutzungsdauer des Gebäudes abgeschrieben
2/0060001/06770	Klimaanlage 2. Teil 2017	50,0	21,0	wird auf die Restnutzungsdauer des Gebäudes abgeschrieben
2/0060001/06771	Klimaanlage 3. Teil 2018	50,0	20,0	wird auf die Restnutzungsdauer des Gebäudes abgeschrieben
2/0060001/06775	Zubau 3. KG Gruppe	50,0	45,0	wird auf die Restnutzungsdauer des Gebäudes abgeschrieben
2/0060001/06869	KT Volksschule Zubau 1991/1992 Martin Ebner-Gasse 10	50,0	37,0	wird auf die Restnutzungsdauer des Gebäudes abgeschrieben
2/0060001/06870	KT Volksschule Zubau 2011/2012 Martin Ebner-Gasse 10	50,0	17,0	wird auf die Restnutzungsdauer des Gebäudes abgeschrieben
2/0060001/06942	KT Zubau 3. KG Gruppe	50,0	45,0	wird auf die Restnutzungsdauer des Gebäudes abgeschrieben
2/0410001/06740	Öffentliche Beleuchtung 2009	5,0	14,0	für die ÖB ist keine Nutzungsdauer in der Anlage vorgesehen - GR 12.12.2019
2/0410001/06741	Öffentliche Beleuchtung 2010	5,0	14,0	für die ÖB ist keine Nutzungsdauer in der Anlage vorgesehen - GR 12.12.2019
2/0410001/06742	Öffentliche Beleuchtung 2011	5,0	14,0	für die ÖB ist keine Nutzungsdauer in der Anlage vorgesehen - GR 12.12.2019
2/0410001/06743	Öffentliche Beleuchtung 2012	5,0	14,0	für die ÖB ist keine Nutzungsdauer in der Anlage vorgesehen - GR 12.12.2019
2/0410001/06744	Öffentliche Beleuchtung 2013	5,0	14,0	für die ÖB ist keine Nutzungsdauer in der Anlage vorgesehen - GR 12.12.2019
2/0410001/06745	Öffentliche Beleuchtung 2014	5,0	14,0	für die ÖB ist keine Nutzungsdauer in der Anlage vorgesehen - GR 12.12.2019
2/0410001/06746	Öffentliche Beleuchtung 2015	5,0	14,0	für die ÖB ist keine Nutzungsdauer in der Anlage vorgesehen - GR 12.12.2019
2/0410001/06747	Öffentliche Beleuchtung 2016	5,0	14,0	für die ÖB ist keine Nutzungsdauer in der Anlage vorgesehen - GR 12.12.2019
2/0410001/06748	Öffentliche Beleuchtung 2017	5,0	14,0	für die ÖB ist keine Nutzungsdauer in der Anlage vorgesehen - GR 12.12.2019
2/0410001/06749	Öffentliche Beleuchtung 2018	5,0	14,0	für die ÖB ist keine Nutzungsdauer in der Anlage vorgesehen - GR 12.12.2019
2/0410001/06750	Schutzwegbeleuchtung Franz Joseph Platz	5,0	14,0	für die ÖB ist keine Nutzungsdauer in der Anlage vorgesehen - GR 12.12.2019
2/0410001/06851	Lärmschutzwände	5,0	15,0	für Lärmschutz ist keine Nutzungsdauer in der Anlage vorgesehen - GR 19.12.2019

Konto	Bezeichnung	Nutzungsdauer lt. VRV	Abweichende Nutzungsdauer	Begründung
2/0410001/06941	KT Öffentliche Beleuchtung 2009 NÖ Landesregierung	5,0	14,0	für die ÖB ist keine Nutzungsdauer in der Anlage vorgesehen - GR 12.12.2019
2/0410001/06942	Schutzwegbeleuchtung Neudorfer Straße	5,0	14,0	für die ÖB ist keine Nutzungsdauer in der Anlage vorgesehen - GR 12.12.2019
2/0410001/06943	Öffentliche Beleuchtung 2020	5,0	14,0	für die ÖB ist keine Nutzungsdauer in der Anlage vorgesehen - GR 12.12.2019
2/0430001/00001	Baumkataster	0,0	10,0	für Lizenzen / Software ist keine Nutzungsdauer in der Anlage vorgesehen - GR 15.12.2020 u. GR 23.03.2021
3/0040013/06826	Errichtungskosten Badeteich	33,0	15,0	Container, Sanitäranlagen,... haben eine Nutzungsdauer zwischen 10-20 Jahre - GR 12.12.2019
3/0040013/06947	KT Errichtungskosten Badeteich	33,0	15,0	Container, Sanitäranlagen,... haben eine Nutzungsdauer zwischen 10-20 Jahre - GR 12.12.2019
3/0060001/06463	Polizei - Klimaanlage 2017 Guntramsdorfer Straße 7	50,0	31,0	wird auf die Restnutzungsdauer des Gebäudes abgeschrieben
3/0060001/06465	Polizei - Klimaanlage 2018 Guntramsdorfer Straße 7	50,0	30,0	wird auf die Restnutzungsdauer des Gebäudes abgeschrieben
3/0060001/06470	Klimaanlage	50,0	35,0	wird auf die Restnutzungsdauer des Gebäudes abgeschrieben
3/0060001/06526	Museum Ausbau Dachboden	50,0	47,0	wird auf die Restnutzungsdauer der Sanierung abgeschrieben
3/0060001/06806	Franz Joseph-Platz 1 Gebäude - Kälteanlage	50,0	45,0	wird auf die Restnutzungsdauer des Gebäudes abgeschrieben
3/0060001/06944	KT Franz Joseph-Platz 1 Gebäude - Kälteanlage KT	50,0	45,0	wird auf die Restnutzungsdauer des Gebäudes abgeschrieben
3/0060001/06951	Photovoltaik Kaiserbahnhof	50,0	0,0	wird auf die Restnutzungsdauer des Gebäudes abgeschrieben
3/0070002/06807	Franz Joseph-Platz 1 Wintergarten	20,0	12,5	wurde 2012 errichtet und wird auf Restnutzungsdauer des Anlagegutes abgeschrieben
3/0440001/06832	SmartCard	0,0	4,0	für Lizenzen / Software ist keine Nutzungsdauer in der Anlage vorgesehen - GR 12.12.2019
4/0150002/06515	FW-273MD Volvo FMX 3840 HLFA 3 3000/200	10,0	25,0	lt. Förderungsrichtlinie (Anschaffung von Fahrzeugen, Geräten und Ausrüstungsgegenständen) - GR 12.12.2019
4/0150002/06516	Beitrag FF FW-273MD Volvo FMX 3840 HLFA 3 3000/200	10,0	25,0	lt. Förderungsrichtlinie (Anschaffung von Fahrzeugen, Geräten und Ausrüstungsgegenständen) - GR 12.12.2019
4/0150002/06517	FW-231MD Mercedes Sprinter KDOF 1	10,0	25,0	lt. Förderungsrichtlinie (Anschaffung von Fahrzeugen, Geräten und Ausrüstungsgegenständen) - GR 12.12.2019
4/0150002/06518	FW-274MD Mercedes Atego TLF-A 2000	10,0	25,0	lt. Förderungsrichtlinie (Anschaffung von Fahrzeugen, Geräten und Ausrüstungsgegenständen) - GR 12.12.2019
4/0150002/06520	Beitrag FF FW-274MD Mercedes Atego	10,0	25,0	lt. Förderungsrichtlinie (Anschaffung von Fahrzeugen, Geräten und Ausrüstungsgegenständen) - GR 12.12.2019
4/0150002/06521	FW-233MD Mercedes Sprinter BLF	10,0	25,0	lt. Förderungsrichtlinie (Anschaffung von Fahrzeugen, Geräten und Ausrüstungsgegenständen) - GR 12.12.2019
4/0150002/06522	Beitrag FF FW-233MD Mercedes Sprinter	10,0	25,0	lt. Förderungsrichtlinie (Anschaffung von Fahrzeugen, Geräten und Ausrüstungsgegenständen) - GR 12.12.2019
4/0150002/06523	FW-234MD Mercedes Sprinter KRF-S	10,0	25,0	lt. Förderungsrichtlinie (Anschaffung von Fahrzeugen, Geräten und Ausrüstungsgegenständen) - GR 12.12.2019
4/0150002/06524	Beitrag FF FW-234MD Mercedes Sprinter	10,0	25,0	lt. Förderungsrichtlinie (Anschaffung von Fahrzeugen, Geräten und Ausrüstungsgegenständen) - GR 12.12.2019
4/0150002/06849	FW-230MD Mercedes Benz Vito	10,0	15,0	lt. Förderungsrichtlinie (Anschaffung von Fahrzeugen, Geräten und Ausrüstungsgegenständen) - GR 12.12.2019
4/0150002/06850	Beitrag FF FW-230MD Mercedes Benz Vito	10,0	15,0	lt. Förderungsrichtlinie (Anschaffung von Fahrzeugen, Geräten und Ausrüstungsgegenständen) - GR 12.12.2019

Konto	Bezeichnung	Nutzungsdauer lt. VRV	Abweichende Nutzungsdauer	Begründung
4/0150002/06912	KT FW-273MD Volvo FMX 3840 HLFA 3 3000/200	10,0	25,0	lt. Förderungsrichtlinie (Anschaffung von Fahrzeugen, Geräten und Ausrüstungsgegenständen) - GR 12.12.2019
4/0150002/06913	KT FW-231MD Mercedes Sprinter KDOF 1	10,0	25,0	lt. Förderungsrichtlinie (Anschaffung von Fahrzeugen, Geräten und Ausrüstungsgegenständen) - GR 12.12.2019
4/0150002/06914	KT FW-274MD Mercedes Atego TLF-A 2000	10,0	25,0	lt. Förderungsrichtlinie (Anschaffung von Fahrzeugen, Geräten und Ausrüstungsgegenständen) - GR 12.12.2019
4/0150002/06915	KT FW-233MD Mercedes Sprinter BLF	10,0	25,0	lt. Förderungsrichtlinie (Anschaffung von Fahrzeugen, Geräten und Ausrüstungsgegenständen) - GR 12.12.2019
4/0150002/06916	KT FW-234MD Mercedes Sprinter KRF-S	10,0	25,0	lt. Förderungsrichtlinie (Anschaffung von Fahrzeugen, Geräten und Ausrüstungsgegenständen) - GR 12.12.2019
4/0150002/06949	KT FW-230MD Mercedes Benz Vito	10,0	15,0	lt. Förderungsrichtlinie (Anschaffung von Fahrzeugen, Geräten und Ausrüstungsgegenständen) - GR 12.12.2019
4/0150002/06950	FW-235MD Mercedes-Benz LAST	10,0	25,0	lt. Förderungsrichtlinie (Anschaffung von Fahrzeugen, Geräten und Ausrüstungsgegenständen) - GR 12.12.2019
4/0150002/06951	Beitrag FF FE-235MD Mercedes-Benz LAST	10,0	25,0	lt. Förderungsrichtlinie (Anschaffung von Fahrzeugen, Geräten und Ausrüstungsgegenständen) - GR 12.12.2019
4/0150003/06423	Gabelstapler Still	10,0	5,0	Baujahr 2013 Nutzungsdauer ist 10 Jahre (bis 2022), 2018 von Gemeinde gekauft, daher noch 5 Jahre abschreiben.
4/0240001/06445	Rasenmäher 2019 SNr. MBUF-1001173	10,0	3,0	durch die starke Auslastung nur 3 Jahre benützbar - GR 12.12.2019
4/0240001/06446	Rasenmäher 2019 SNr. MBUF-1001175	10,0	3,0	durch die starke Auslastung nur 3 Jahre benützbar - GR 12.12.2019
4/0240001/06918	Rasenmäher Honda 2020 SNr. MBUF-1006181	10,0	3,0	durch die starke Auslastung nur 3 Jahre benützbar - GR 12.12.2019
4/0240001/06919	Rasenmäher Honda 2020 SNr. MBUF-1009513	10,0	3,0	durch die starke Auslastung nur 3 Jahre benützbar - GR 12.12.2019
4/0290001/07009	Rasenmäher 2018 Honda HRX476CVK	8,0	3,0	durch die starke Auslastung nur 3 Jahre benützbar - GR 12.12.2019
4/0290001/07010	Rasenmäher 2018 Honda HRX476CVK	8,0	3,0	durch die starke Auslastung nur 3 Jahre benützbar - GR 12.12.2019
4/0290001/07011	Rasenmäher 2017 Honda HRX476VK	8,0	3,0	durch die starke Auslastung nur 3 Jahre benützbar - GR 12.12.2019
4/0290001/07012	Rasenmäher 2017 Honda HRX476VK	8,0	3,0	durch die starke Auslastung nur 3 Jahre benützbar - GR 12.12.2019
4/0440001/06405	Homepage VS	0,0	4,0	für Lizenzen ist keine Nutzungsdauer in der Anlage vorgesehen - GR 12.12.2019
4/0440001/06406	Upgrade Windows 10 und Office 2019	0,0	4,0	für Lizenzen ist keine Nutzungsdauer in der Anlage vorgesehen - GR 12.12.2019
4/0440001/06407	Homepage	0,0	4,0	für Lizenzen ist keine Nutzungsdauer in der Anlage vorgesehen - GR 12.12.2019
4/0440001/06408	Session Sitzungsmanagement	0,0	4,0	für Lizenzen ist keine Nutzungsdauer in der Anlage vorgesehen - GR 12.12.2019
4/0440001/06409	Flächenwidmungsplan	0,0	10,0	für Lizenzen / Software ist keine Nutzungsdauer in der Anlage vorgesehen - GR 15.12.2020 u. GR 23.03.2021
4/0440001/06410	Bebauungsplan	0,0	10,0	für Lizenzen / Software ist keine Nutzungsdauer in der Anlage vorgesehen - GR 15.12.2020 u. GR 23.03.2021

Konto	Bezeichnung	Nutzungsdauer lt. VRV	Abweichende Nutzungsdauer	Begründung
4/0440001/06834	Bürgerkartensystem	0,0	4,0	für Lizenzen ist keine Nutzungsdauer in der Anlage vorgesehen - GR 12.12.2019
4/0440001/06911	k5 Finanz - Wirtschaftshof	0,0	4,0	für Lizenzen ist keine Nutzungsdauer in der Anlage vorgesehen - GR 12.12.2019
4/0440001/06912	k5 ELAK	0,0	4,0	für Lizenzen ist keine Nutzungsdauer in der Anlage vorgesehen - GR 12.12.2019
4/0440001/06913	k5 Finanz	0,0	4,0	für Lizenzen ist keine Nutzungsdauer in der Anlage vorgesehen - GR 12.12.2019
4/0440001/06944	Digiplan	0,0	4,0	für Lizenzen ist keine Nutzungsdauer in der Anlage vorgesehen - GR 12.12.2019
4/0440001/07084	Digiplan	0,0	4,0	für Lizenzen ist keine Nutzungsdauer in der Anlage vorgesehen - GR 12.12.2019
4/0440001/07085	WILMA Wahlprogramm	0,0	4,0	für Lizenzen ist keine Nutzungsdauer in der Anlage vorgesehen - GR 12.12.2019
4/0440001/07086	KT - Bürgerkartensystem - APP	0,0	4,0	für Lizenzen / Software ist keine Nutzungsdauer in der Anlage vorgesehen
5/0290007/06858	B-Klarinette Yamaha YCL-458II-20	20,0	10,0	da die Geräte von Kindern in Ausbildung bespielt werden, und auch die Nutzungsdauern in der Privatwirtschaft viel kürzer sind, wird eine Nutzungsdauer von 10 Jahren genommen - GR 12.12.2019
5/0290007/06859	Celloset 1/8 Student	20,0	10,0	da die Geräte von Kindern in Ausbildung bespielt werden, und auch die Nutzungsdauern in der Privatwirtschaft viel kürzer sind, wird eine Nutzungsdauer von 10 Jahren genommen - GR 12.12.2019
5/0290007/06860	3/4 Geige mit Bogen	20,0	10,0	da die Geräte von Kindern in Ausbildung bespielt werden, und auch die Nutzungsdauern in der Privatwirtschaft viel kürzer sind, wird eine Nutzungsdauer von 10 Jahren genommen - GR 12.12.2019
5/0290007/06861	E-Piano Yamaha	20,0	10,0	da die Geräte von Kindern in Ausbildung bespielt werden, und auch die Nutzungsdauern in der Privatwirtschaft viel kürzer sind, wird eine Nutzungsdauer von 10 Jahren genommen - GR 12.12.2019
5/0290007/06862	Geige mit Bogen	20,0	10,0	da die Geräte von Kindern in Ausbildung bespielt werden, und auch die Nutzungsdauern in der Privatwirtschaft viel kürzer sind, wird eine Nutzungsdauer von 10 Jahren genommen - GR 12.12.2019
5/0290007/06863	Westerngitarre Martin	20,0	10,0	da die Geräte von Kindern in Ausbildung bespielt werden, und auch die Nutzungsdauern in der Privatwirtschaft viel kürzer sind, wird eine Nutzungsdauer von 10 Jahren genommen - GR 12.12.2019
5/0290007/06864	Saxophon Yamaha YAS-280	20,0	10,0	da die Geräte von Kindern in Ausbildung bespielt werden, und auch die Nutzungsdauern in der Privatwirtschaft viel kürzer sind, wird eine Nutzungsdauer von 10 Jahren genommen - GR 12.12.2019

Konto	Bezeichnung	Nutzungsdauer lt. VRV	Abweichende Nutzungsdauer	Begründung
5/0290007/06865	Kinderhorn	20,0	10,0	da die Geräte von Kindern in Ausbildung bespielt werden, und auch die Nutzungsdauern in der Privatwirtschaft viel kürzer sind, wird eine Nutzungsdauer von 10 Jahren genommen - GR 12.12.2019
5/0290007/06866	Alt Saxophon Yamaha IAS 280	20,0	10,0	da die Geräte von Kindern in Ausbildung bespielt werden, und auch die Nutzungsdauern in der Privatwirtschaft viel kürzer sind, wird eine Nutzungsdauer von 10 Jahren genommen - GR 12.12.2019
5/0290007/06867	Alt Saxophon Yamaha IAS 280	20,0	10,0	da die Geräte von Kindern in Ausbildung bespielt werden, und auch die Nutzungsdauern in der Privatwirtschaft viel kürzer sind, wird eine Nutzungsdauer von 10 Jahren genommen - GR 12.12.2019
5/0290007/06868	Gitarre Hanika 50AF	20,0	10,0	da die Geräte von Kindern in Ausbildung bespielt werden, und auch die Nutzungsdauern in der Privatwirtschaft viel kürzer sind, wird eine Nutzungsdauer von 10 Jahren genommen - GR 12.12.2019
5/0290007/06869	Gitarre Hanika 50AF	20,0	10,0	da die Geräte von Kindern in Ausbildung bespielt werden, und auch die Nutzungsdauern in der Privatwirtschaft viel kürzer sind, wird eine Nutzungsdauer von 10 Jahren genommen - GR 12.12.2019
5/0290007/06870	E-Piano Yamaha P155B	20,0	10,0	da die Geräte von Kindern in Ausbildung bespielt werden, und auch die Nutzungsdauern in der Privatwirtschaft viel kürzer sind, wird eine Nutzungsdauer von 10 Jahren genommen - GR 12.12.2019
5/0290007/06871	E-Piano Yamaha P155B	20,0	10,0	da die Geräte von Kindern in Ausbildung bespielt werden, und auch die Nutzungsdauern in der Privatwirtschaft viel kürzer sind, wird eine Nutzungsdauer von 10 Jahren genommen - GR 12.12.2019
5/0290007/06872	Kinderwaldhorn Consulat de Mar	20,0	10,0	da die Geräte von Kindern in Ausbildung bespielt werden, und auch die Nutzungsdauern in der Privatwirtschaft viel kürzer sind, wird eine Nutzungsdauer von 10 Jahren genommen - GR 12.12.2019
5/0290007/06876	Westergitarre	20,0	10,0	da die Geräte von Kindern in Ausbildung bespielt werden, und auch die Nutzungsdauern in der Privatwirtschaft viel kürzer sind, wird eine Nutzungsdauer von 10 Jahren genommen - GR 12.12.2019
5/0290007/06877	E-Piano Yamaha P-140-B	20,0	10,0	da die Geräte von Kindern in Ausbildung bespielt werden, und auch die Nutzungsdauern in der Privatwirtschaft viel kürzer sind, wird eine Nutzungsdauer von 10 Jahren genommen - GR 12.12.2019
5/0290007/06878	Drumset Pearl VSX	20,0	10,0	da die Geräte von Kindern in Ausbildung bespielt werden, und auch die Nutzungsdauern in der Privatwirtschaft viel kürzer sind, wird eine Nutzungsdauer von 10 Jahren genommen - GR 12.12.2019
5/0290007/06879	Piano Yamaha P 121	20,0	10,0	da die Geräte von Kindern in Ausbildung bespielt werden, und auch die Nutzungsdauern in der Privatwirtschaft viel kürzer sind, wird eine Nutzungsdauer von 10 Jahren genommen - GR 12.12.2019

Konto	Bezeichnung	Nutzungsdauer lt. VRV	Abweichende Nutzungsdauer	Begründung
5/0290007/06880	Harfe Mürnseer Einfachpedal	20,0	10,0	da die Geräte von Kindern in Ausbildung bespielt werden, und auch die Nutzungsdauern in der Privatwirtschaft viel kürzer sind, wird eine Nutzungsdauer von 10 Jahren genommen - GR 12.12.2019
5/0290007/06881	Klarinette Yamaha YCL-458II-20	20,0	10,0	da die Geräte von Kindern in Ausbildung bespielt werden, und auch die Nutzungsdauern in der Privatwirtschaft viel kürzer sind, wird eine Nutzungsdauer von 10 genommen - GR 12.12.2019
5/0290007/06882	Klarinette Yamaha YCL-458II-20	20,0	10,0	da die Geräte von Kindern in Ausbildung bespielt werden, und auch die Nutzungsdauern in der Privatwirtschaft viel kürzer sind, wird eine Nutzungsdauer von 10 genommen - GR 12.12.2019
5/0290007/06883	Kinderposaune Roy Benson	20,0	10,0	da die Geräte von Kindern in Ausbildung bespielt werden, und auch die Nutzungsdauern in der Privatwirtschaft viel kürzer sind, wird eine Nutzungsdauer von 10 genommen - GR 12.12.2019
5/0290007/06884	Kinderposaune Roy Benson	20,0	10,0	da die Geräte von Kindern in Ausbildung bespielt werden, und auch die Nutzungsdauern in der Privatwirtschaft viel kürzer sind, wird eine Nutzungsdauer von 10 genommen - GR 12.12.2019
5/0290007/06885	Tenorhorn Etude	20,0	10,0	da die Geräte von Kindern in Ausbildung bespielt werden, und auch die Nutzungsdauern in der Privatwirtschaft viel kürzer sind, wird eine Nutzungsdauer von 10 genommen - GR 12.12.2019
5/0290007/06886	Kinderhorn HR-203	20,0	10,0	da die Geräte von Kindern in Ausbildung bespielt werden, und auch die Nutzungsdauern in der Privatwirtschaft viel kürzer sind, wird eine Nutzungsdauer von 10 genommen - GR 12.12.2019
5/0290007/06887	Kinderhorn HR-203	20,0	10,0	da die Geräte von Kindern in Ausbildung bespielt werden, und auch die Nutzungsdauern in der Privatwirtschaft viel kürzer sind, wird eine Nutzungsdauer von 10 genommen - GR 12.12.2019
5/0290007/06888	Alt-Saxophon Yamaha YAS-280	20,0	10,0	da die Geräte von Kindern in Ausbildung bespielt werden, und auch die Nutzungsdauern in der Privatwirtschaft viel kürzer sind, wird eine Nutzungsdauer von 10 genommen - GR 12.12.2019
5/0290007/06889	Kinderhorn Roy Benson	20,0	10,0	da die Geräte von Kindern in Ausbildung bespielt werden, und auch die Nutzungsdauern in der Privatwirtschaft viel kürzer sind, wird eine Nutzungsdauer von 10 genommen - GR 12.12.2019
5/0290007/06890	Querflöte Jupiter	20,0	10,0	da die Geräte von Kindern in Ausbildung bespielt werden, und auch die Nutzungsdauern in der Privatwirtschaft viel kürzer sind, wird eine Nutzungsdauer von 10 genommen - GR 12.12.2019
5/0290007/06891	B-Klarinette Yamaha YCL-458II-20	20,0	10,0	da die Geräte von Kindern in Ausbildung bespielt werden, und auch die Nutzungsdauern in der Privatwirtschaft viel kürzer sind, wird eine Nutzungsdauer von 10 genommen - GR 12.12.2019
5/0290007/06892	B-Klarinette Yamaha YCL-458II-20	20,0	10,0	da die Geräte von Kindern in Ausbildung bespielt werden, und auch die Nutzungsdauern in der Privatwirtschaft viel kürzer sind, wird eine Nutzungsdauer von 10 genommen - GR 12.12.2019
5/0290007/06893	Alt-Saxophon Yamaha YAS 280	20,0	10,0	da die Geräte von Kindern in Ausbildung bespielt werden, und auch die Nutzungsdauern in der Privatwirtschaft viel kürzer sind, wird eine Nutzungsdauer von 10 genommen - GR 12.12.2019
5/0290007/06894	E-Piano Yamaha P-515 B	20,0	10,0	da die Geräte von Kindern in Ausbildung bespielt werden, und auch die Nutzungsdauern in der Privatwirtschaft viel kürzer sind, wird eine Nutzungsdauer von 10 Jahren genommen - GR 12.12.2019

Konto	Bezeichnung	Nutzungsdauer lt. VRV	Abweichende Nutzungsdauer	Begründung
5/0440001/00001	Bürgerkartensystem	0,0	4,0	für Lizenzen ist keine Nutzungsdauer in der Anlage vorgesehen - GR 12.12.2019



Querschnitt (Anlage 5b)

Bezeichnung	Zuordnung der Aufwands- und Ertragsgruppen	Summe Haushalt	davon A 85 - 89	Summe ohne A 85 - 89
<b>I. Querschnitt</b>				
<b>Erträge der operativen Gebarung / Einzahlungen aus Abgaben</b>				
10 Einzahlungen aus eigenen Abgaben	Unterklassen 83 bis 85 ohne Gruppen 852, 858 und 859	5.084.221,88	0,00	5.084.221,88
11 Erträge aus Ertragsanteilen	Gruppen 858 und 859	2.197.326,02	0,00	2.197.326,02
12 Gebühren für die Benützung von Gemeindeeinrichtungen und -anlagen	Gruppe 852	1.216.463,20	1.168.539,06	47.924,14
13 Erträge aus Leistungen	Unterklasse 81 ohne Gruppen 811, 817, 818 und 819	298.527,31	8.027,03	290.500,28
14 Erträge aus Besitz und wirtschaftlicher Tätigkeit	Gruppen 811, 820, 822, 823	313.644,33	218.968,43	94.675,90
15 Transfererträge von Trägern des öffentlichen Rechts	Gruppen 860 bis 863, 888	273.442,83	36.244,67	237.198,16
16 Sonstige Transfererträge	Gruppen 809, 864 bis 868, 880	69.243,60	17.700,01	51.543,59
17 Gewinnentnahmen der Gemeinde von Unternehmungen und marktbestimmten Betrieben der Gemeinde (A 85-89)	Gruppe 869 und 879		0,00	
18 Erträge aus Veräußerungen und sonstige Erträge	Gruppen 814, 815, 824, 827, 828 und 829	1.146.372,48	20.487,86	1.125.884,62
<b>19 Summe 1 (Erträge)</b>		<b>10.599.241,65</b>	<b>1.469.967,06</b>	<b>9.129.274,59</b>
<b>Aufwendungen der operativen Gebarung</b>				
20 Personalaufwand	Klasse 5 ohne nicht finanzierungswirksame Konten	2.504.680,41	236.448,96	2.268.231,45
21 Pensionen und sonstige Ruhebezüge	Gruppen 760, 761		0,00	
22 Bezüge der gewählten Organe	Gruppe 721	167.110,78	0,00	167.110,78
23 Gebrauchs- und Verbrauchsgüter, Handelswaren	Klasse 4	166.796,84	13.909,38	152.887,46
24 Verwaltungs- und Betriebsaufwand	Klasse 6 ohne Gruppen 650 bis 655, 657, 658, 680 bis 687, 689, 690, 694 bis 699; Unterklassen 70 bis 72 ohne Gruppen 706 und 721; Gruppe 790	2.936.386,61	657.801,25	2.278.585,36
25 Zinsen für Finanzschulden	Gruppen 650, 651, 653 und 657	31.352,74	13.015,39	18.337,35
26 Laufende Transfers an Träger des öffentlichen Rechts	Gruppen 750 bis 754	2.585.196,76	14.962,50	2.570.234,26
27 Sonstige laufende Transfers	Gruppen 755 bis 757, 759, 764, 768, 780 und 781	846.662,55	0,00	846.662,55
28 Gewinnentnahmen der Gemeinde von Unternehmungen und marktbestimmten Betrieben der Gemeinde (A 85-89)	Gruppe 769		0,00	
<b>29 Summe 2 (Aufwendungen)</b>		<b>9.238.186,69</b>	<b>936.137,48</b>	<b>8.302.049,21</b>
<b>91 SALDO 1: Ergebnis der operativen Gebarung</b>	Summe 1 minus Summe 2	<b>1.361.054,96</b>	<b>533.829,58</b>	<b>827.225,38</b>

Bezeichnung	Zuordnung Abgang/Zugang zu den Bestandskonten und der Kapitaltransferkonten	Summe Haushalt	davon A 85 - 89	Summe ohne A 85 - 89
<b>Vermögensgebarung mit Kapitaltransfers ohne Finanztransaktionen</b>				
30 Veräußerung von unbeweglichem Vermögen	Unterklassen 00, 01, 05 und 06; Gruppen 801, 802 und 805 (bei unbeweglichen Kulturgütern)		0,00	
31 Veräußerung von beweglichem Vermögen	Unterklassen 02 bis 04; Gruppen 100, 113, 120, 150, 159, 170 und 175; Gruppen 803, 804 und 805 (bei beweglichen Kulturgütern)	5.493,33	0,00	5.493,33
32 Veräußerung von immateriellen Vermögenswerten	Unterklasse 07		0,00	
33 Investitionszuschüsse (erhaltene Kapitaltransfers) von Trägern des öffentlichen Rechts	Gruppen 300 bis 303, 309, 871	602.000,78	320.783,93	281.216,85
34 Sonstige Investitionszuschüsse (erhaltene Kapitaltransfers)	Gruppen 304 bis 308	92.752,08	92.752,08	
<b>39 Summe 3 (Vermögensgebarung mit Kapitaltransfer ohne Finanztransaktionen)</b>		<b>700.246,19</b>	<b>413.536,01</b>	<b>286.710,18</b>
<b>Vermögensgebarung und Kapitaltransfers ohne Finanztransaktionen</b>				
40 Erwerb von unbeweglichem Vermögen	Unterklassen 00, 01 und 05; Gruppen 060, 061 und 063	721.074,53	255.481,21	465.593,32
41 Erwerb von beweglichem Vermögen, Aktivierte Vorräte	Unterklassen 02 bis 04; Gruppe 062; Gruppen 100, 113, 120, 150, 159, 170 und 175	230.133,36	39.509,60	190.623,76
42 Erwerb von immateriellen Vermögenswerten	Unterklasse 07	64.871,31	0,00	64.871,31
43 Kapitaltransfers an Träger des öffentlichen Rechts	Gruppen 130 und 135; Gruppen 770 bis 774		0,00	
44 Sonstige Kapitaltransfers	Gruppen 775 bis 779, 785 und 786	10.340,16	0,00	10.340,16
<b>49 Summe 4 (Vermögensgebarung und Kapitaltransfer ohne Finanztransaktionen)</b>		<b>1.026.419,36</b>	<b>294.990,81</b>	<b>731.428,55</b>
<b>92 SALDO 2: Saldo der Vermögensgebarung ohne Finanztransaktionen</b>	Summe 3 minus Summe 4	<b>-326.173,17</b>	<b>118.545,20</b>	<b>-444.718,37</b>

Bezeichnung	Zuordnung der Gruppen der Finanzierungsrechnung	nur A 85 - 89
<b>Einzahlungen aus Finanztransaktionen</b>		
50 Veräußerung von Beteiligungen und Wertpapieren	Unterklasse 08; Gruppen 223 und 224	0,00
51 Entnahmen aus Zahlungsmittelreserven	Gruppen 293, 294 und 295	0,00
52 Einzahlungen aus der Rückzahlung von Darlehen an Träger des öffentlichen Rechts	Gruppen 240 bis 244	0,00
53 Einzahlungen aus der Rückzahlung von Darlehen an andere und von Bezugsvorschüssen	Gruppen 245 bis 249 und 273	0,00
54 Aufnahme von Finanzschulden von Trägern des öffentlichen Rechts	Gruppen 340 bis 344, 350 bis 354	0,00
55 Aufnahme von Finanzschulden von anderen	Unterklasse 32; Gruppen 345 bis 349, 355 bis 357	200.000,00
58 Ausgleichszahlungen aus Finanzderivaten	Gruppen 821 und 826	0,00
<b>59 Summe 5 (Einzahlungen aus Finanztransaktionen)</b>		<b>200.000,00</b>
<b>Auszahlungen aus Finanztransaktionen</b>		
60 Erwerb von Beteiligungen und Wertpapieren	Unterklasse 08; Gruppen 223 und 224	0,00
61 Zuführung an Zahlungsmittelreserven	Gruppen 293, 294 und 295	0,00
62 Gewährung von Darlehen an Träger des öffentlichen Rechts	Gruppen 240 bis 244	0,00
63 Gewährung von Darlehen an andere und von Bezugsvorschüssen	Gruppen 245 bis 249 und 273	0,00
64 Rückzahlung von Finanzschulden bei Trägern des öffentlichen Rechts	Gruppen 340 bis 344, 350 bis 354	0,00
65 Rückzahlung von Finanzschulden bei anderen	Unterklasse 32; Gruppen 345 bis 349, 355 bis 357	307.970,43
68 Ausgleichszahlungen aus Finanzderivaten	Gruppen 652, 655 und 658	0,00
<b>69 Summe 6 (Auszahlungen aus Finanztransaktionen)</b>		<b>307.970,43</b>
<b>93 SALDO 3: Saldo der Finanztransaktionen</b>	Summe 5 minus Summe 6	<b>-107.970,43</b>
<b>94 SALDO 4:</b>	Summe der Salden 1, 2 und 3	<b>544.404,35</b>
<b>II. Ableitung des Finanzierungssaldos</b>		
70 Jahresergebnis Haushalt ohne A 85 - 89 und ohne Finanztransaktionen	Saldo 1 plus Saldo 2	382.507,01
71 Überrechnung Jahresergebnis A 85 - 89	Saldo 4 der Spalte "nur A 85 - 89"	544.404,35
<b>95 Finanzierungssaldo ('vorläufiges Maastricht-Ergebnis')</b>		<b>926.911,36</b>

Erläuterung Abweichung gegenüber Ergebnisvoranschlag

HH-Stelle	Bezeichnung	Buchungen	- Voranschlag	- Übertragung	= Abweichung	Betrag	Beschluss und Begründung
<b>Mittelaufbringung</b>	<b>Abweichung über 20.000,00 und mehr als 20,00%</b>						
<b>010100</b>	<b>Rathausstüberl</b>						
2/010100+808000	Veräußerungen von Waren	32.000,00	0,00	0,00	32.000,00	32.000,00	19.10.2020 Verkaufserlös Fahrmisse RH Stüberl; Ankauf durch Nachfolgepächterin.
<b>163000</b>	<b>Freiwillige Feuerwehren</b>						
6/163000+829910	Sonstige Erträge	27.773,48	48.000,00	0,00	-20.226,52	-20.226,52	19.10.2020 Für einen geplanten Grundstücksankauf war weniger Zuführung erforderlich.
<b>211100</b>	<b>Volksschule - Hort</b>						
2/211100+828000	Hortessen	29.699,97	50.000,00	0,00	-20.300,03	-20.300,03	19.10.2020 Mindereinnahmen aufgrund bundesweiter Schulschließung - Covid-19.
<b>262000</b>	<b>UFC Laxenburg</b>						
6/262000+829910	Sonstige Erträge	222.674,74	298.000,00	0,00	-75.325,26	-75.325,26	19.10.2020 Sonder BZ III Zahlung des Landes NÖ; daher geringere Zuführung.
6/262000+871100	Kapitaltransfers aus Gemeinde-Bedarfszuweisungsmittel	75.000,00	0,00	0,00	75.000,00	75.000,00	19.10.2020 Sonder BZ III Zahlung des Landes NÖ.
<b>329000</b>	<b>Schlosskonzerte Laxenburg</b>						
2/329000+810000	Kartenverkauf Abo und Einzelkarten	3.578,06	70.000,00	0,00	-66.421,94	-66.421,94	19.10.2020 Mindereinnahmen durch Aussetzung der Spielsaison 2020 / 2021 - Covid-19.
<b>419000</b>	<b>Sonstige Einrichtungen und Maßnahmen</b>						
2/419000+861000	Transfers von Ländern, Landesfonds und Landeskammern	72.240,68	0,00	0,00	72.240,68	72.240,68	19.10.2020 Zuschuss zur Sozialhilfeumlage vom Land NÖ - Kommunales Kraftpaket.
<b>612000</b>	<b>Gemeindestraßen</b>						
6/612000+829910	Sonstige Erträge	27.729,31	218.000,00	0,00	-190.270,69	-190.270,69	19.10.2020 Gewölbedurchlass Turbinbach wird 2021 realisiert; weniger Zuführung.
<b>831000</b>	<b>Badeteich</b>						
2/831000+810100	Jahreskarten Sonstige Erwachsene / Kinder	51.157,30	26.000,00	0,00	25.157,30	25.157,30	19.10.2020 Mehreinnahmen durch Jahreskartenverkauf.

HH-Stelle	Bezeichnung	Buchungen	- Voranschlag	- Übertragung	= Abweichung	Betrag	Beschluss und Begründung
<b>840000</b>	<b>Grundbesitz</b>						
2/840000+801000	Veräußerungen von Grundstücken und Grundstückseinrichtungen	0,00	1.079.700,00	0,00	-1.079.700,00	-1.079.700,00	19.10.2020 Geplanter Grundstücksverkauf wurde nicht durchgeführt.
<b>920000</b>	<b>Ausschließliche Gemeindeabgaben</b>						
2/920000+831000	Grundsteuer B	476.725,43	384.000,00	0,00	92.725,43	92.725,43	19.10.2020 Neue Einheitswertbescheide - Nachverrechnung für Liegenschaft im IZ NÖ Süd.
2/920000+837000	Lustbarkeitsabgabe	128.951,04	100.000,00	0,00	28.951,04	28.951,04	19.10.2020 Erhöhte Besucheranzahl im Schlosspark; daher höhere Lustbarkeitsabgabe.
2/920000+850000	Aufschließungsbeitrag	80.987,01	50.000,00	0,00	30.987,01	30.987,01	19.10.2020 Aufschließung eines Grundstücks war bei Voranschlagserstellung unbekannt.
<b>921000</b>	<b>Zwischen Ländern und Gemeinden geteilte Abgaben</b>						
2/921000+834100	Interessentenbeitrag	59.116,59	5.700,00	0,00	53.416,59	53.416,59	19.10.2020 Abdeckung Einnahmenausfall 2020 durch Land NÖ - Covid-19.
	<b>Summe Mittelaufbringung</b>	<b>1.287.633,61</b>	<b>2.329.400,00</b>	<b>0,00</b>	<b>-1.041.766,39</b>	<b>-1.041.766,39</b>	
<b>Mittelverwendung</b>	<b>Abweichung über 20.000,00 und mehr als 20,00%</b>						
<b>010000</b>	<b>Gemeindeamt</b>						
1/010000-640000	Rechts- und Beratungsaufwand	32.288,00	7.000,00	0,00	25.288,00	25.288,00	19.10.2020 Mehrausgaben für Rechtsberatung Hotelgrundstück.
1/010000-680000	Planmäßige Abschreibung	59.596,98	31.500,00	0,00	28.096,98	28.096,98	19.10.2020 Anlagevermögen war bei Budgeterstellung noch nicht vollständig.
<b>010100</b>	<b>Rathausstüberl</b>						
1/010100-413000	Handelswaren	32.000,00	0,00	0,00	32.000,00	32.000,00	19.10.2020 Ankauf Fahrnisse RH Stüberl mit anschl. Verkauf an neue Pächterin.
<b>211100</b>	<b>Volksschule - Hort</b>						
1/211100-728100	Hortessen	29.368,65	50.000,00	0,00	-20.631,35	-20.631,35	19.10.2020 Minderausgaben aufgrund von bundesweiter Schulschließung - Covid-19.

HH-Stelle	Bezeichnung	Buchungen	- Voranschlag	- Übertragung	= Abweichung	Betrag	Beschluss und Begründung
<b>212000</b>	<b>Neue Mittelschulen</b>						
1/212000-752000	Schulumlage Mittelschulen	107.813,03	145.000,00	0,00	-37.186,97	-37.186,97	19.10.2020 Geringere Vorschreibung Schülerhaltungsbeiträge sowie Guthaben Vorjahr.
<b>240200</b>	<b>Krabbeltube</b>						
1/240200-757000	Subvention	28.935,44	55.000,00	0,00	-26.064,56	-26.064,56	19.10.2020 Geringere Subvention erforderlich durch Beitrag AMS Kurzarbeitmodell.
<b>329000</b>	<b>Schlosskonzerte Laxenburg</b>						
1/329000-728100	Honorare Künstler, künstlerische Leitung	63.760,00	94.000,00	0,00	-30.240,00	-30.240,00	19.10.2020 Minderausgaben durch Aussetzung Spielsaison 2020 / 2021 - Covid-19.
<b>363000</b>	<b>Altstadterhaltung und Ortsbildpflege</b>						
1/363000-511000	Bezüge VB in handwerklicher Verwendung	65.227,65	90.300,00	0,00	-25.072,35	-25.072,35	19.10.2020 Minderausgaben durch geringeren Personalaufwand.
1/363000-619000	Pflegemaßnahmen und Ersatzpflanzungen	10.216,88	33.200,00	0,00	-22.983,12	-22.983,12	19.10.2020 Geplante Nachpflanzungen 2020 werden teilweise 2021 realisiert.
<b>381000</b>	<b>Maßnahmen der Kulturpflege</b>						
1/381000-728300	Advent	8.687,76	51.000,00	0,00	-42.312,24	-42.312,24	19.10.2020 Ausfall des Adventmarktes 2020 aufgrund Covid-19.
<b>469000</b>	<b>Sonstige Maßnahmen</b>						
1/469000-768300	Übereinkommen Schloss Laxenburg Betriebsges. vom 18.12.1969	119.614,49	90.000,00	0,00	29.614,49	29.614,49	19.10.2020 Erhöhte Besucheranzahl im Schlosspark; daher höhere Subvention.
<b>612000</b>	<b>Gemeindestraßen</b>						
1/612000-611000	Instandhaltung Straßen	91.304,98	169.300,00	0,00	-77.995,02	-77.995,02	19.10.2020 Projekt Brückensanierung wird 2021 realisiert.
<b>639000</b>	<b>Sonstige Einrichtungen und Maßnahmen</b>						
1/639000-619000	Instandhaltung Hochwasserschutz	0,00	20.000,00	0,00	-20.000,00	-20.000,00	19.10.2020 Sanierungsmaßnahmen zur Böschungssicherung wurden verschoben.



HH-Stelle	Bezeichnung	Buchungen	- Voranschlag	- Übertragung	= Abweichung	Betrag	Beschluss und Begründung
<b>851000</b>	<b>Kläranlage</b>						
1/851000-619000	Instandhaltung Sonderanlagen	4.739,56	31.600,00	0,00	-26.860,44	-26.860,44	19.10.2020 Umbau der Rührwerke war nicht erforderlich.
1/851000-728000	Entgelte für sonstige Leistungen	4.701,48	27.600,00	0,00	-22.898,52	-22.898,52	19.10.2020 Die Reinigung des Denitrifikationsbeckens war nicht erforderlich.
1/851000-728100	Klärschlamm Entsorgung	15.129,75	37.000,00	0,00	-21.870,25	-21.870,25	19.10.2020 Reinigung Deni Becken war nicht erforderlich; geringere Klärschlamm Entsorg.
<b>853100</b>	<b>Kaiserbahnhof</b>						
1/853100-600000	Strom	-4.697,58	18.000,00	0,00	-22.697,58	-22.697,58	19.10.2020 Übernahme der Stromkosten durch neuen Pächter; Gutschrift für Leerstehung.
1/853100-614000	Instandhaltung Gebäude	145.514,07	202.300,00	0,00	-56.785,93	-56.785,93	19.10.2020 Geplante Sanierung wurde nicht durchgeführt.
<b>900000</b>	<b>Gesonderte Verwaltung</b>						
1/900000-729910	Sonstige Aufwendungen	278.177,53	564.000,00	0,00	-285.822,47	-285.822,47	19.10.2020 Geringere Ausgaben Straßenbau; Mehreinnahme FCL; daher geringere Zuführung.
<b>912000</b>	<b>Rücklagen soweit nicht aufgeteilt</b>						
1/912000-795009	Zuweisung an allgemeine Haushaltsrücklagen	300.000,00	0,00	0,00	300.000,00	300.000,00	19.10.2020 Rücklagenbildung Ergebnishaushalt durch Überschuss gem. VRV 2015.
<b>992000</b>	<b>Abgänge und Ausfälle an Kassenresten</b>						
1/992000-690000	Abschreibung von Forderungen (Schadensfälle)	0,00	40.000,00	0,00	-40.000,00	-40.000,00	19.10.2020 Konto aufgrund von fehlendem MVAG Code noch nicht buchbar.
<b>Summe Mittelverwendung</b>		<b>1.392.378,67</b>	<b>1.756.800,00</b>	<b>0,00</b>	<b>-364.421,33</b>	<b>-364.421,33</b>	

Erläuterung Abweichung gegenüber Finanzierungsvoranschlag

HH-Stelle	Bezeichnung	Buchungen	- Voranschlag	- Übertragung	= Abweichung	Betrag	Beschluss und Begründung
<b>Mittelaufbringung</b>	<b>Abweichung über 20.000,00 und mehr als 20,00%</b>						
<b>010100</b>	<b>Rathausstüberl</b>						
2/010100+808000	Veräußerungen von Waren	26.833,34	0,00	0,00	26.833,34	26.833,34	19.10.2020 Verkaufserlös Fahrmisse RH Stüberl; Ankauf durch Nachfolgepächterin.
<b>163000</b>	<b>Freiwillige Feuerwehren</b>						
6/163000+829910	Sonstige Erträge	27.773,48	48.000,00	0,00	-20.226,52	-20.226,52	19.10.2020 Für einen geplanten Grundstücksankauf war weniger Zuführung erforderlich.
<b>211100</b>	<b>Volksschule - Hort</b>						
2/211100+828000	Hortessen	28.480,18	50.000,00	0,00	-21.519,82	-21.519,82	19.10.2020 Mindereinnahmen aufgrund bundesweiter Schulschließung - Covid-19.
<b>262000</b>	<b>UFC Laxenburg</b>						
6/262000+829910	Sonstige Erträge	222.674,74	298.000,00	0,00	-75.325,26	-298.000,00	19.10.2020 Sonder BZ III Zahlung des Landes NÖ; daher geringere Zuführung.
6/262000+871100	Kapitaltransfers aus Gemeinde-Bedarfszuweisungsmittel	75.000,00	0,00	0,00	75.000,00	75.000,00	19.10.2020 Sonder BZ III Zahlung des Landes NÖ.
<b>329000</b>	<b>Schlosskonzerte Laxenburg</b>						
2/329000+810000	Kartenverkauf Abo und Einzelkarten	41.543,09	70.000,00	0,00	-28.456,91	-28.456,91	19.10.2020 Mindereinnahmen durch Aussetzung der Spielsaison 2020 / 2021 - Covid-19.
<b>419000</b>	<b>Sonstige Einrichtungen und Maßnahmen</b>						
2/419000+861000	Transfers von Ländern, Landesfonds und Landeskammern	72.240,68	0,00	0,00	72.240,68	72.240,68	19.10.2020 Zuschuss zur Sozialhilfeumlage vom Land NÖ - Kommunales Kraftpaket.
<b>612000</b>	<b>Gemeindestraßen</b>						
6/612000+829910	Sonstige Erträge	27.729,31	218.000,00	0,00	-190.270,69	-190.270,69	19.10.2020 Gewölbedurchlass Turbinbach wird 2021 realisiert; weniger Zuführung.
<b>831000</b>	<b>Badeteich</b>						
2/831000+810100	Jahreskarten Sonstige Erwachsene / Kinder	51.157,30	26.000,00	0,00	25.157,30	25.157,30	19.10.2020 Mehreinnahmen durch Jahreskartenverkauf.

HH-Stelle	Bezeichnung	Buchungen	- Voranschlag	- Übertragung	= Abweichung	Betrag	Beschluss und Begründung
<b>840000</b>	<b>Grundbesitz</b>						
2/840000+801000	Veräußerungen von Grundstücken und Grundstückseinrichtungen	0,00	1.079.700,00	0,00	-1.079.700,00	-1.079.700,00	19.10.2020 Geplanter Grundstücksverkauf wurde nicht durchgeführt.
<b>852000</b>	<b>Betriebe der Müllbeseitigung</b>						
2/852000+808200	Ersatz Altstoffe	9.051,83	44.000,00	0,00	-34.948,17	-34.948,17	19.10.2020 Zahlungen des GVAM erfolgen erst 2021.
<b>853700</b>	<b>Bildungscampus - VS</b>						
6/853700+300000	Kapitaltransfers von Bund, Bundesfonds und Bundeskammern	191.217,98	0,00	0,00	191.217,98	191.217,98	19.10.2020 Sonderförderung des Bundes KIG, 1. Gemeindepaket - Covid-19.
6/853700+346000	Darlehensaufnahme - Darlehen 1 - 8.850.000	200.000,00	1.815.300,00	0,00	-1.615.300,00	-1.615.300,00	19.10.2020 Im NTVA 2020 war die gesamte Darstellung Proj. Bildungscampus erforderlich.
6/853700+346100	Darlehensaufnahme - Darlehen 2 - 1.650.000	0,00	1.530.800,00	0,00	-1.530.800,00	-1.530.800,00	19.10.2020 Im NTVA 2020 war die gesamte Darstellung Proj. Bildungscampus erforderlich.
6/853700+346200	Darlehensaufnahme - Darlehen 3 - 0	0,00	7.153.900,00	0,00	-7.153.900,00	-7.153.900,00	19.10.2020 Im NTVA 2020 war die gesamte Darstellung Proj. Bildungscampus erforderlich.
<b>853710</b>	<b>Bildungscampus - Kindergarten</b>						
6/853710+300000	Kapitaltransfers von Bund, Bundesfonds und Bundeskammern	97.320,39	0,00	0,00	97.320,39	97.320,39	19.10.2020 Sonderförderung des Bundes KIG, 1. Gemeindepaket - Covid-19.
<b>920000</b>	<b>Ausschließliche Gemeindeabgaben</b>						
2/920000+831000	Grundsteuer B	476.611,27	384.000,00	0,00	92.611,27	92.611,27	19.10.2020 Neue Einheitswertbescheide - Nachverrechnung für Liegenschaft im IZ NÖ Süd.
2/920000+837000	Lustbarkeitsabgabe	128.951,04	100.000,00	0,00	28.951,04	28.951,04	19.10.2020 Erhöhte Besucheranzahl im Schlosspark; daher höhere Lustbarkeitsabgabe.
<b>921000</b>	<b>Zwischen Ländern und Gemeinden geteilte Abgaben</b>						
2/921000+834100	Interessentenbeitrag	59.116,59	5.700,00	0,00	53.416,59	53.416,59	19.10.2020 Abdeckung Einnahmenausfall 2020 durch Land NÖ - Covid-19.
<b>Summe Mittelaufbringung</b>		<b>1.735.701,22</b>	<b>12.823.400,00</b>	<b>0,00</b>	<b>-11.087.698,78</b>	<b>-11.310.373,52</b>	

HH-Stelle	Bezeichnung	Buchungen	- Voranschlag	- Übertragung	= Abweichung	Betrag	Beschluss und Begründung
<b>Mittelverwendung</b>	<b>Abweichung über 20.000,00 und mehr als 20,00%</b>						
<b>010000</b>	<b>Gemeindeamt</b>						
1/010000-640000	Rechts- und Beratungsaufwand	32.288,00	7.000,00	0,00	25.288,00	25.288,00	19.10.2020 Mehrausgaben für Rechtsberatung Hotelgrundstück.
<b>010100</b>	<b>Rathausstüberl</b>						
1/010100-413000	Handelswaren	32.000,00	0,00	0,00	32.000,00	32.000,00	19.10.2020 Ankauf Fahrnisse RH Stüberl mit anschl. Verkauf an neue Pächterin.
<b>211100</b>	<b>Volksschule - Hort</b>						
1/211100-728100	Hortessen	28.422,74	50.000,00	0,00	-21.577,26	-21.577,26	19.10.2020 Minderausgaben aufgrund von bundesweiter Schulschließung - Covid-19.
<b>212000</b>	<b>Neue Mittelschulen</b>						
1/212000-752000	Schulumlage Mittelschulen	107.813,03	145.000,00	0,00	-37.186,97	-37.186,97	19.10.2020 Geringere Vorschreibung Schülerhaltungsbeiträge sowie Guthaben Vorjahr.
<b>240200</b>	<b>Krabbelstube</b>						
1/240200-757000	Subvention	28.935,44	55.000,00	0,00	-26.064,56	-26.064,56	19.10.2020 Geringere Subvention erforderlich durch Beitrag AMS Kurzarbeitmodell.
<b>329000</b>	<b>Schlosskonzerte Laxenburg</b>						
1/329000-728100	Honorare Künstler, künstlerische Leitung	63.760,00	94.000,00	0,00	-30.240,00	-30.240,00	19.10.2020 Minderausgaben durch Aussetzung Spielsaison 2020 / 2021 - Covid-19.
<b>363000</b>	<b>Altstadterhaltung und Ortsbildpflege</b>						
1/363000-511000	Bezüge VB in handwerklicher Verwendung	65.227,65	90.300,00	0,00	-25.072,35	-25.072,35	19.10.2020 Minderausgaben durch geringeren Personalaufwand.
1/363000-619000	Pflegemaßnahmen und Ersatzpflanzungen	8.973,57	33.200,00	0,00	-24.226,43	-24.226,43	19.10.2020 Geplante Nachpflanzungen 2020 werden teilweise 2021 realisiert.
<b>381000</b>	<b>Maßnahmen der Kulturpflege</b>						
1/381000-728300	Advent	18.399,29	60.000,00	0,00	-41.600,71	-41.600,71	19.10.2020 Ausfall des Adventmarktes 2020 aufgrund Covid-19.

HH-Stelle	Bezeichnung	Buchungen	- Voranschlag	- Übertragung	= Abweichung	Betrag	Beschluss und Begründung
<b>469000</b>	<b>Sonstige Maßnahmen</b>						
1/469000-768300	Übereinkommen Schloss Laxenburg Betriebsges. vom 18.12.1969	119.614,49	90.000,00	0,00	29.614,49	29.614,49	19.10.2020 Erhöhte Besucheranzahl im Schlosspark; daher höhere Subvention.
<b>612000</b>	<b>Gemeindestraßen</b>						
5/612000-002000	Bauarbeiten	134.047,27	178.000,00	0,00	-43.952,73	-43.952,73	19.10.2020 Umgestaltung Innere Hofstraße, 2. TA Kaisergarten - Zahlungen folgen 2021.
5/612000-005000	Anlagen zu Straßenbauten	33.682,04	180.000,00	0,00	-146.317,96	-146.317,96	19.10.2020 Gewölbedurchlass Turbinbach wird 2021 realisiert.
1/612000-611000	Instandhaltung Straßen	93.984,61	175.300,00	0,00	-81.315,39	-81.315,39	19.10.2020 Projekt Brückensanierung wird 2021 realisiert.
<b>639000</b>	<b>Sonstige Einrichtungen und Maßnahmen</b>						
1/639000-619000	Instandhaltung Hochwasserschutz	0,00	20.000,00	0,00	-20.000,00	-20.000,00	19.10.2020 Sanierungsmaßnahmen zur Böschungssicherung wurden verschoben.
<b>640000</b>	<b>Einrichtungen und Maßnahmen nach der Straßenverkehrsordnung</b>						
1/640000-005000	Anlagen zu Straßenbauten	0,00	30.000,00	0,00	-30.000,00	-30.000,00	19.10.2020 Geplantes Verkehrsleitsystem wird 2021 realisiert.
<b>851000</b>	<b>Kläranlage</b>						
1/851000-619000	Instandhaltung Sonderanlagen	4.739,56	31.600,00	0,00	-26.860,44	-26.860,44	19.10.2020 Umbau der Rührwerke war nicht erforderlich.
1/851000-728000	Entgelte für sonstige Leistungen	3.416,76	27.600,00	0,00	-24.183,24	-24.183,24	19.10.2020 Die Reinigung des Denitrifikationsbeckens war nicht erforderlich.
1/851000-728100	Klärschlamm Entsorgung	16.438,47	37.000,00	0,00	-20.561,53	-20.561,53	19.10.2020 Reinigung Deni Becken war nicht erforderlich; geringere Klärschlamm Entsorg.
<b>853100</b>	<b>Kaiserbahnhof</b>						
1/853100-614000	Instandhaltung Gebäude	145.487,88	202.300,00	0,00	-56.812,12	-56.812,12	19.10.2020 Geplante Sanierung wurde nicht durchgeführt.
<b>853700</b>	<b>Bildungscampus - VS</b>						
5/853700-010000	Gebäude und Bauten	148.803,52	6.720.000,00	0,00	-6.571.196,48	-6.571.196,48	19.10.2020 Im NTVA 2020 war die gesamte Darstellung Proj. Bildungscampus erforderlich.

HH-Stelle	Bezeichnung	Buchungen	- Voranschlag	- Übertragung	= Abweichung	Betrag	Beschluss und Begründung
<b>853710</b>	<b>Bildungscampus - Kindergarten</b>						
5/853710-010000	Gebäude und Bauten	62.801,28	3.420.100,00	0,00	-3.357.298,72	-3.357.298,72	19.10.2020 Im NTVA 2020 war die gesamte Darstellung Proj. Bildungscampus erforderlich.
<b>853720</b>	<b>Bildungscampus - Kindertagesstätte</b>						
5/853720-010000	Gebäude und Bauten	6.607,73	359.900,00	0,00	-353.292,27	-353.292,27	19.10.2020 Im NTVA 2020 war die gesamte Darstellung Proj. Bildungscampus erforderlich.
<b>900000</b>	<b>Gesonderte Verwaltung</b>						
1/900000-729910	Sonstige Aufwendungen	278.177,53	564.000,00	0,00	-285.822,47	-285.822,47	19.10.2020 Geringere Ausgaben Straßenbau; Mehreinnahme FCL; daher geringere Zuführung.
<b>Summe Mittelverwendung</b>		<b>1.433.620,86</b>	<b>12.570.300,00</b>	<b>0,00</b>	<b>-11.136.679,14</b>	<b>-11.136.679,14</b>	

Seite	Inhalt
2	Vorbericht
14	Nachweis der liquiden Mittel (Kassenbestand)
17	Ergebnishaushalt Gesamt 1. Ebene (Anlage 1a) - interne Vergütungen enthalten
19	Ergebnishaushalt Gesamt 1. und 2. Ebene (Anlage 1a) - interne Vergütungen enthalten
22	Ergebnishaushalt Bereichsbudget 1. und 2. Ebene (Anlage 1a)
43	Finanzierungshaushalt Gesamt 1. Ebene (Anlage 1b) - interne Vergütungen enthalten
46	Finanzierungshaushalt Gesamt 1. und 2. Ebene (Anlage 1b) - interne Vergütungen enthalten
51	Finanzierungshaushalt Bereichsbudget 1. und 2. Ebene (Anlage 1b)
92	Vermögenshaushalt (Anlage 1c)
97	Haushaltspotential (aufbauend auf der Ergebnisrechnung)
101	Ergebnis- und Finanzierungsrechnung Detailnachweis
202	Nachweis der Investitionstätigkeit
212	Nachweis Kundenforderungen
217	Nachweis Lieferantenverbindlichkeiten
226	Nettovermögensveränderungsrechnung (Anlage 1d)
228	Nachweis über Transferzahlungen (Anlage 6a)
232	Nachweis über Haushaltsrücklagen und Zahlungsmittelreserven (Anlage 6b)
234	Einzelnachweis über Finanzschulden und Schuldendienst (Anlage 6c)
241	Nachweis über hausinterne Vergütungen (Anlage 6f)
243	Anlagenspiegel Einzelkonten (Anlage 6g)
279	Anlagenspiegel Einzelkonten Kapitaltransfer (Anlage 6g)
286	Liste der nicht bewerteten Kulturgüter (Anlage 6h)
288	Leasingspiegel (Anlage 6i)
290	Nachweis über unmittelbare Beteiligungen der Gebietskörperschaft (Anlage 6j)
292	Nachweis über mittelbare Beteiligungen der Gebietskörperschaft (Anlage 6k)
294	Nachweis über aktive Finanzinstrumente (Anlage 6m)
296	Einzelnachweis über aktive Finanzinstrumente (Anlage 6n)
298	Rückstellungsspiegel (Anlage 6q)
300	Haftungsnachweis (Anlage 6r)
302	Einzelnachweis über die nicht voranschlagswirksame Gebarung gemäß § 12 (Anlage 6t)
305	Personaldaten iSd ÖStp (Anlage 4)
308	Dienstpostenplan



Seite	Inhalt
310	Nachweis über Personalaufwand VRV2015
313	Nachweis Vermögen mit abgeänderter Nutzungsdauer
321	Querschnitt (Anlage 5b)
325	Erläuterung Abweichung gegenüber Ergebnisvoranschlag
330	Erläuterung Abweichung gegenüber Finanzierungsvoranschlag