Marktgemeinde Laxenburg

Voranschlag 2020

Vorbericht

Vorbericht

zum Voranschlag 2020

gemäß § 3 der NÖ Gemeindehaushaltsverordnung

(NÖ GHVO)

Entwicklung des Haushaltspotentials

Das Haushaltspotential hat seine Grundlage in § 67 Z. 11 NÖ Gemeindeordnung 1973 (NÖ GO 1973) und ist erstmals im Voranschlag 2020 auszuweisen. Die Angaben zu den Vorjahren entfallen daher.

Haushaltspotential: Differenz der wiederkehrenden Mittelaufbringungen abzüglich der wiederkehrenden Mittelverwendungen unter Berücksichtigung der entsprechenden Forderungen und Verbindlichkeiten.

Das Haushaltspotential ist eine wichtige Kenngröße und gibt die aktuelle Leistungsfähigkeit der Gemeinde wieder. Das schafft Vergleichbarkeit mit der bisherigen Rechtslage, aus der Überschüsse und Abgänge abzuleiten waren und dient der Transparenz.

Das Haushaltspotential weist einen Betrag von € - 690.200,00 auf, vorbehaltlich der Überträge aus dem Wirtschaftsjahr 2019.

Entwicklung des Nettoergebnisses

Beim Nettoergebnis handelt es sich um das Ergebnis des Ergebnisvoranschlages und ist erstmals für das Haushaltsjahr 2020 auszuweisen. Die Angaben zu den Vorjahren entfallen daher.

Ein positives Nettoergebnis bedeutet, dass die Erträge voraussichtlich ausreichend sein werden, die Aufwendungen für die kommunalen Leistungen (inklusive des Werteverzehrs des Anlagevermögens in Form der Abschreibungen) abzudecken.

Ein negatives Nettoergebnis heißt, dass dies nicht zur Gänze (in der Höhe des negativen Wertes) möglich ist.

Das Nettoergebnis weist einen Betrag von € - 421.700,00 auf, vorbehaltlich der Überträge aus dem Wirtschaftsjahr 2019.

Entwicklung der Volkszahl gemäß § 10 Abs. 7 FAG 2017, BGBl. I Nr. 116/2016 in der Fassung BGBl. I Nr. 106/2018

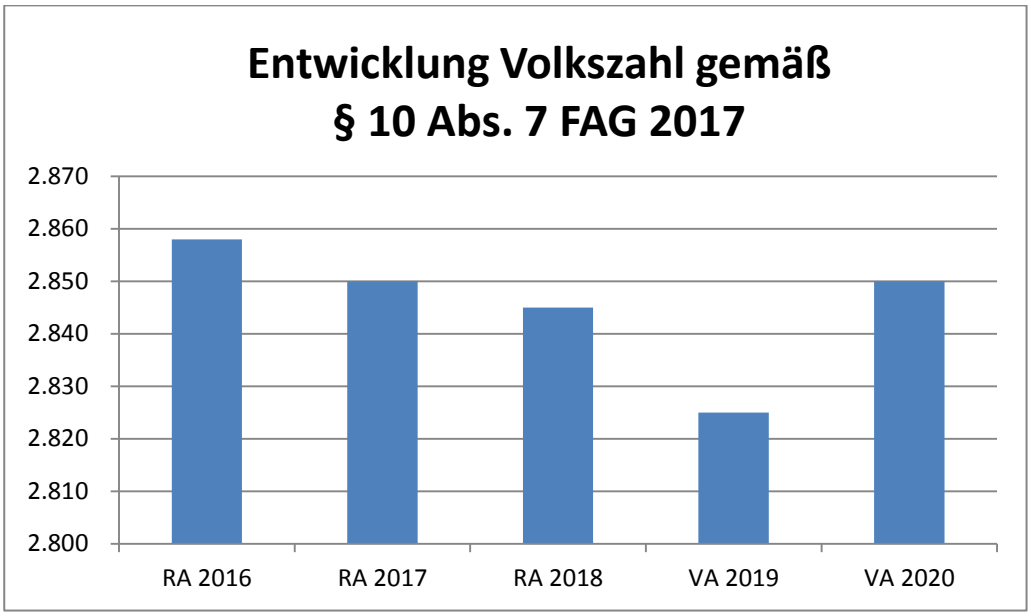

Erläuterung:

Die Volkszahl gemäß § 10 Abs. 7 FAG 2017 wird jährlich von der Bundesanstalt Statistik Austria zum Stichtag 31. Oktober festgestellt und wirkt mit dem Beginn des übernächsten Kalenderjahres. Sie dient für die Berechnung der Abgabenertragsanteile und darf nicht automatisch mit der Volkszahl für die Berechnung der Gemeinderatsmandate verwechselt werden.

Eine Erhöhung bzw. Verminderung der Volkszahl (jährlich) ist ein wesentlicher Indikator für die Berechnung der Abgabenertragsanteile.

Entwicklung der Abgabenertragsanteile

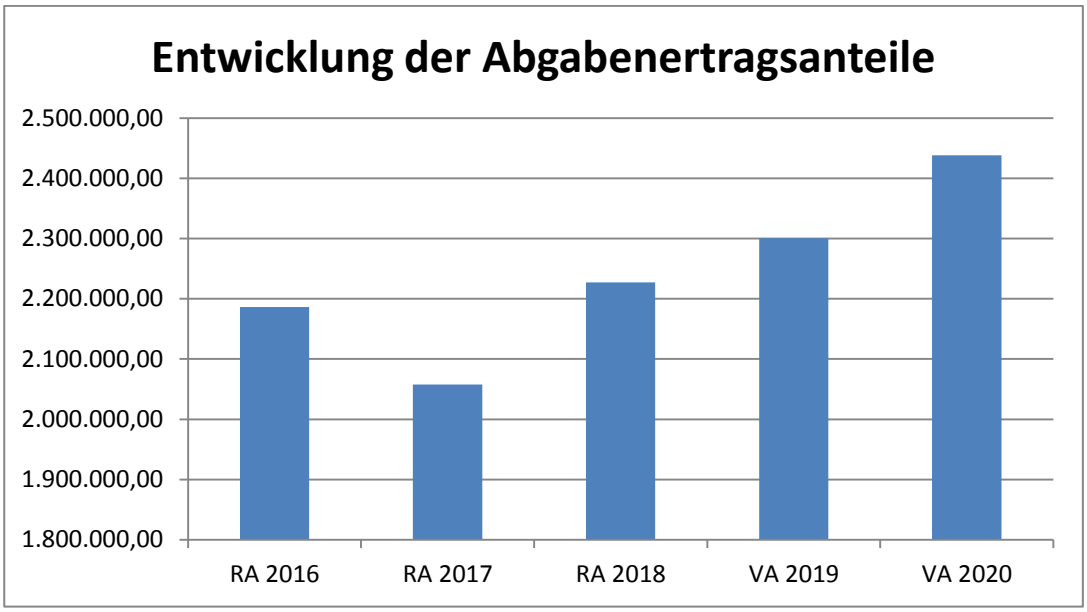

Erläuterung:

Die Gebietskörperschaften (Bund, Länder und Gemeinden) erhalten auf Basis des aktuellen Finanzausgleichs aus den gemeinschaftlichen Bundesabgaben (z.B. Umsatzsteuer, Körperschaftssteuer, Lohnsteuer, Versicherungssteuer, Mineralölsteuer, Normverbrauchsabgabe, Tabaksteuer udgl.) entsprechende Anteile. Im Bereich der Gemeinden spielen dabei die Volkszahl und der abgestufte Bevölkerungsschlüssel eine besondere Rolle. Die sogenannten „Abgabenertragsanteile“ bilden in den meisten Gemeinden die wichtigste Einnahmequelle.

Ein Steigen der Abgabenertragsanteile weist auch auf eine Erhöhung der Volkszahl hin.

Entwicklung des Schuldenstandes

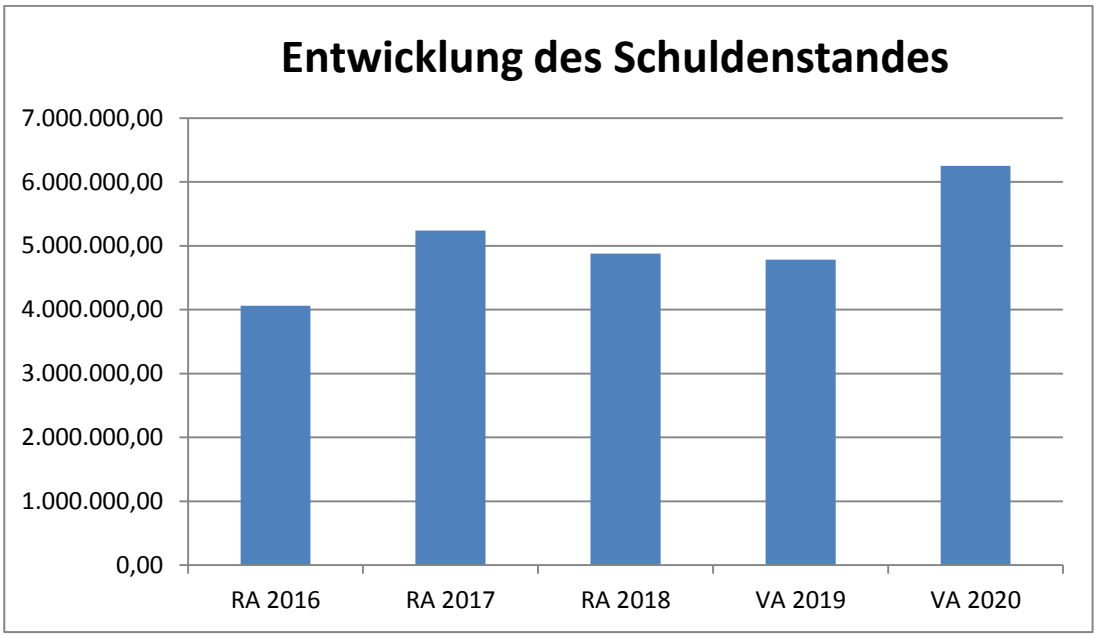

Erläuterung:

Die Entwicklung des Schuldenstandes zeigt auf, inwieweit der Schuldenstand über die Jahre erhöht oder reduziert wird.

Entwicklung der Rücklagen mit Zahlungsmittelreserve

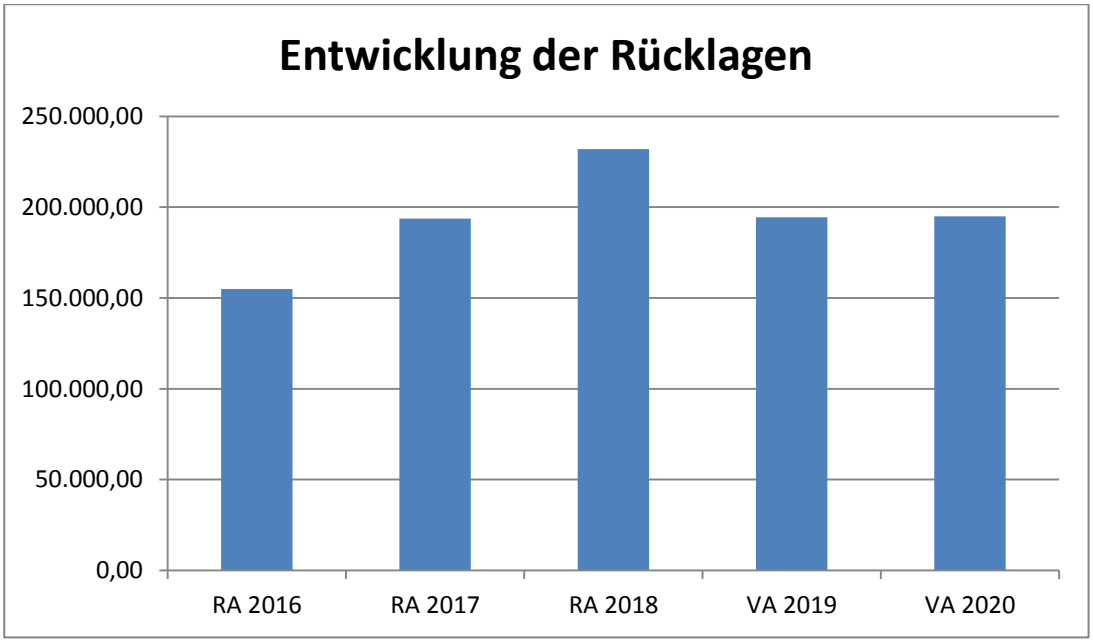

Erläuterung:

Die Entwicklung der Rücklagen zeigt an, inwieweit Rücklagen vorhanden sind und ob Rücklagen aufgebaut bzw. aufgebraucht werden.

Die Kautionen wurden bis RA 2018 als Rücklagen geführt. Die VRV 2015 erlaubt diese Darstellung nicht mehr. Die Rücklagen für die Kautionen mussten aufgelöst werden und werden jetzt als Zahlungsweg (ZW) dargestellt. Es kommt daher zu einem Rückgang des Rücklagenstandes.

Entwicklung der Leasingverpflichtungen

Erläuterung:

Bei den Leasingverpflichtungen handelt es sich nicht um Finanzschulden (z.B. Darlehen), sondern um Verwaltungsschulden. Unabhängig davon stellen Leasingverbindlichkeiten Leistungsverpflichtungen für die Gemeinden dar und sind daher bei einer allfälligen Finanzlagenberechnung entsprechend zu berücksichtigen.

Die Leasingverpflichtungen sind mit Beginn des Jahres 2020 in einer eigenen Anlage gemäß VRV 2015 festzuhalten.

Die Marktgemeinde Laxenburg hat keine Leasingverpflichtungen.

Entwicklung der Haftungen

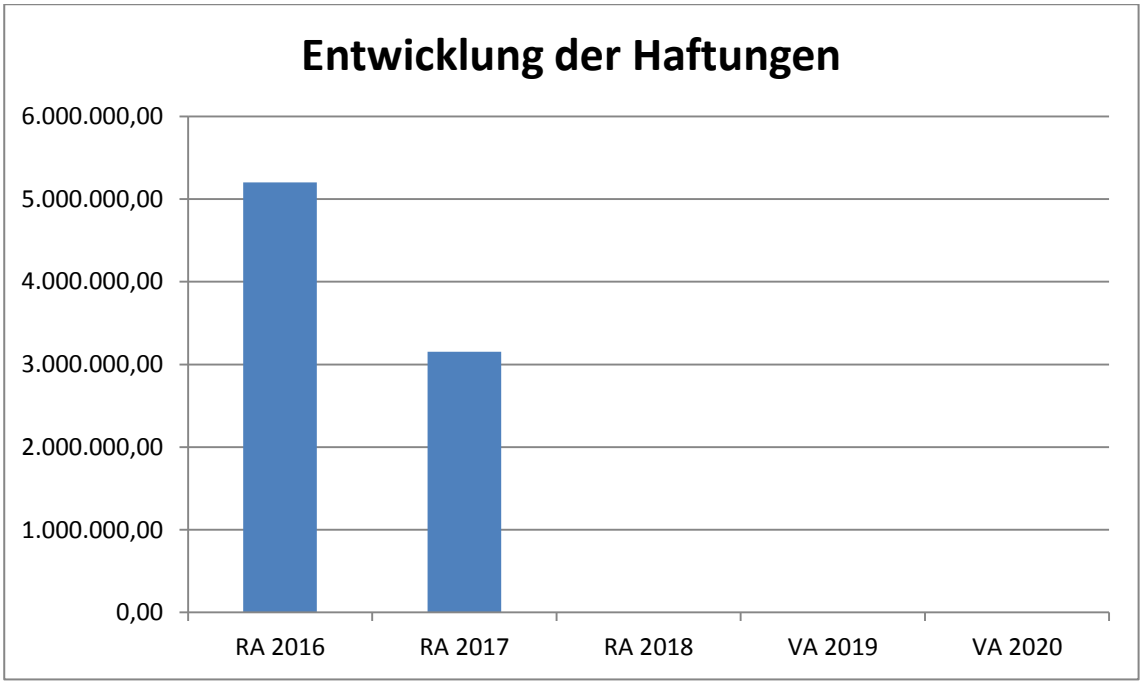

Erläuterung:

Eine Gemeinde darf Bürgschaften und sonstige Haftungen nur übernehmen, wenn hiefür ein besonderes Interesse der Gemeinde gegeben ist, der Schuldner nachweist, dass eine ordnungsgemäße Verzinsung und Tilgung gesichert ist, die Haftungen befristet sind, der Betrag für den gehaftet wird, ziffernmäßig bestimmt ist und die Gemeinde den daraus folgenden Zahlungsverpflichtungen nachkommen kann (vgl. § 78 Abs. 1 NÖ Gemeindeordnung 1973).

Die Haftung ist im Jahr 2018 erloschen. Es wurden seitdem keine weiteren Haftungen übernommen.

Entwicklung der Finanzkraft für die Umlagenberechnung

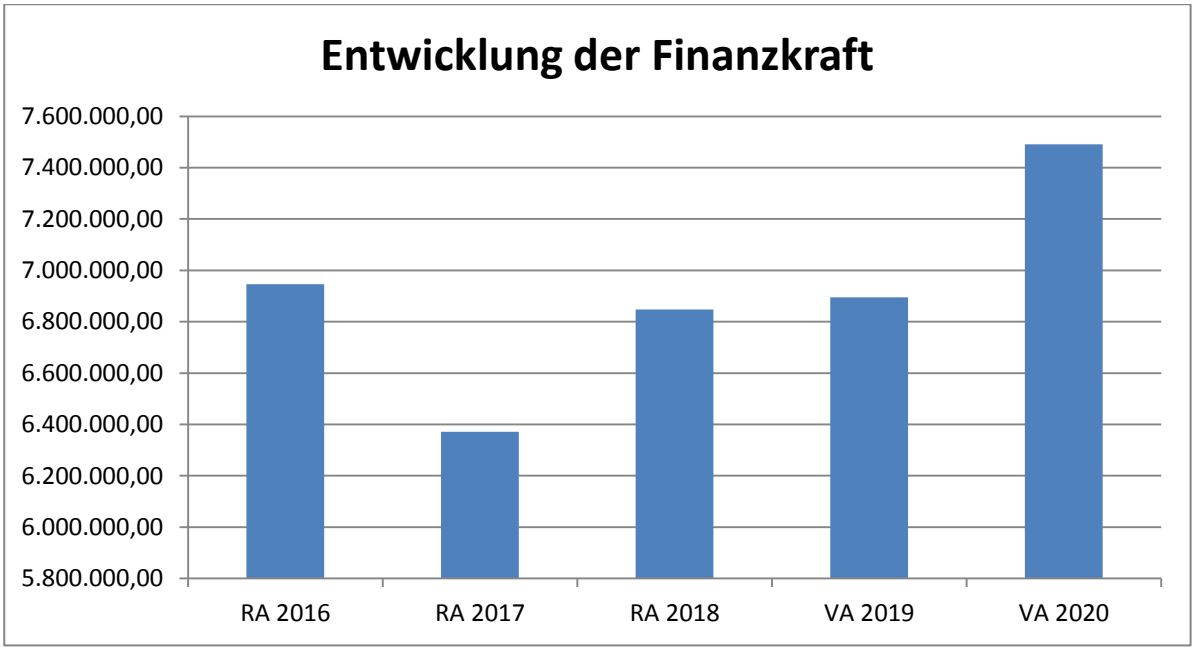

<u>Erläuterung:</u>

Die Finanzkraft einer Gemeinde wird aus den

- Erträgen der ausschließlichen Gemeindeabgaben ohne die Gebühren für die Benützung von Gemeindeeinrichtungen und –anlagen und ohne die Interessentenbeiträge von Grundstückseigentümern und Anrainern und
- Ertragsanteilen an den gemeinschaftlichen Bundesabgaben ohne Spielbankenabgabe

ermittelt.

Basis für die Ermittlung der Finanzkraft sind die tatsächlichen Beträge aufgrund der Rechnungsabschlüsse.

Die Darstellung der Entwicklung der Finanzkraft für die Umlagenberechnung hat insbesondere auf die Beitragsleistung der Gemeinden zum NÖ Krankenanstaltensprengel (NÖKAS) und zur Sozialhilfeumlage Auswirkungen. Eine Erhöhung oder Reduktion / Verminderung der Finanzkraft wirkt sich unmittelbar auf die Beitragsleistung aus.

Entwicklung der NÖKAS - Umlage

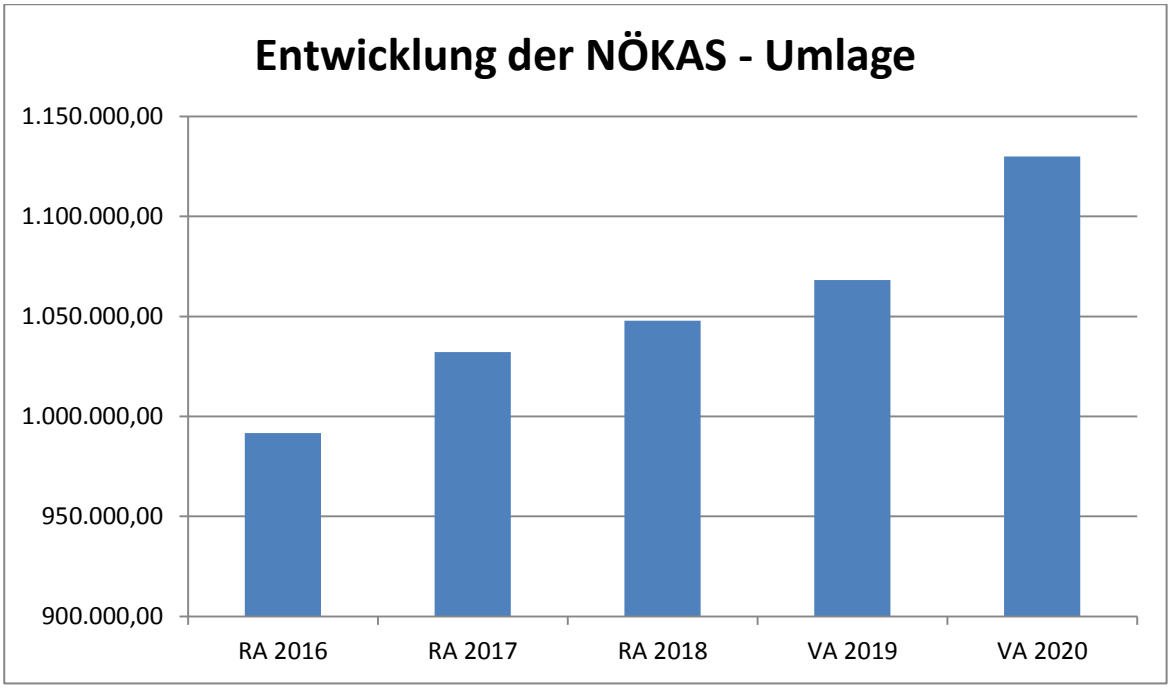

<u>Erläuterung:</u>

Das Landesgebiet ist Beitragsbezirk und Krankenanstaltensprengel für alle öffentlichen Krankenanstalten in Niederösterreich. Beitragsbezirk und Krankenanstaltensprengel sind ein Gemeindeverband. Dem Gemeindeverband gehören alle Gemeinden Niederösterreichs an. Der Gemeindeverband ist juristische Person, er hat seinen Sitz am Sitz der Landesregierung und trägt die Bezeichnung „NÖ Krankenanstaltensprengel“ (§ 61 Abs. 1 NÖ Krankenanstaltengesetz – NÖ KAG).

Die Gemeinden haben an den NÖ Krankenanstaltensprengel monatliche Beiträge zu leisten. Berechnungsgrundlage bilden dabei die Volkszahl und die Finanzkraft der Gemeinden. Steigerungen bei der Volkszahl und bei der Finanzkraft führen daher zu höheren Beitragsleistungen bei den Gemeinden.

Diese monatlichen Beiträge werden von den der Gemeinde gebührenden monatlichen Vorschüssen auf die Ertragsanteile an den gemeinschaftlichen Bundesabgaben einbehalten.

Entwicklung der Sozialhilfeumlage

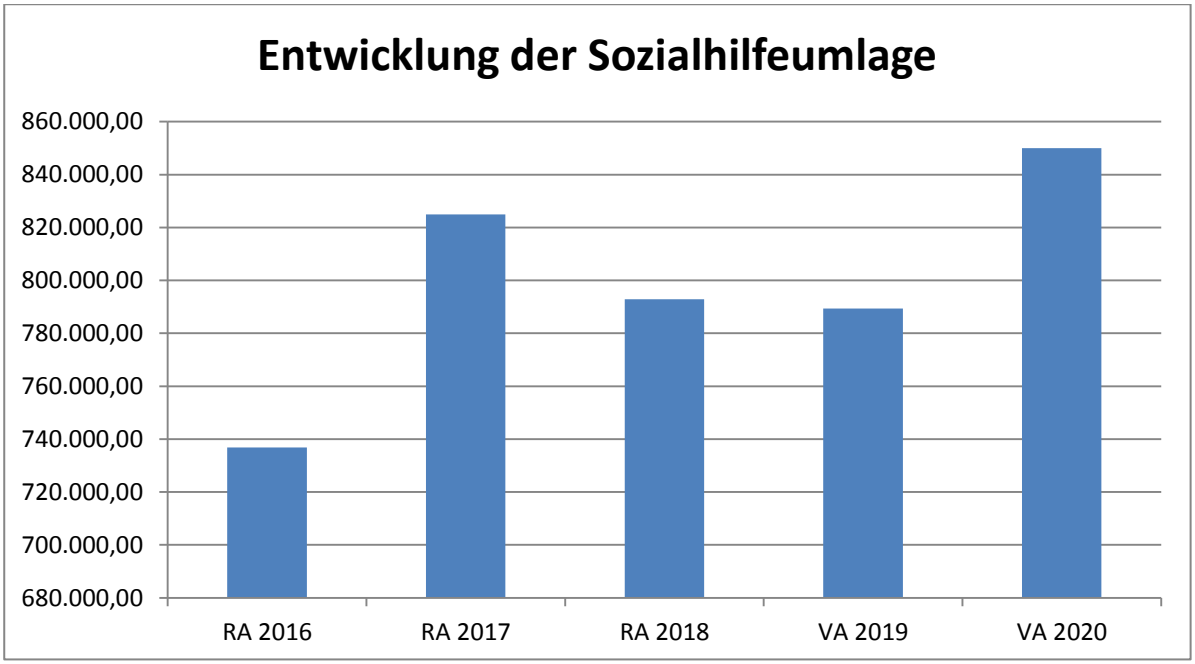

<u>Erläuterung:</u>

Die Gemeinden haben jährlich einen Beitrag zu den vom Land zu tragenden Kosten der Sozialhilfe, die nicht durch Kostenbeitrags- und Ersatzleistungen oder durch sonstige für Zwecke der Sozialhilfe bestimmte Zuschüsse gedeckt sind, in der Höhe von 50 % an das Land zu entrichten (§ 44 NÖ Sozialhilfe-Ausführungsgesetz – NÖ SAG).

Die Leistungen für die Sozialhilfe-Umlage werden von der Landesregierung auf die einzelnen Gemeinden nach ihrer Finanzkraft (Finanzkraft für die Umlagenberechnung) aufgeteilt.

Diese monatlichen Beiträge werden von den der Gemeinde gebührenden monatlichen Vorschüssen auf die Ertragsanteile an den gemeinschaftlichen Bundesabgaben einbehalten.

Ergebnishaushalt Gesamt 1. Ebene (Anlage 1a)
- interne Vergütungen enthalten

Ergebnishaushalt Gesamt 1. Ebene (Anlage 1a) - interne Vergütungen enthalten

MVAG	Mittelverwendungs- und -aufbringungsgruppen (1. Ebene)	VA 2020	VA 2019	RA 2018
211	Erträge aus der operativen Verwaltungstätigkeit	10.006.800,00		
212	Erträge aus Transfers	448.700,00		
213	Finanzerträge	200,00		
21	**Summe Erträge**	**10.455.700,00**		
221	Personalaufwand	2.596.700,00		
222	Sachaufwand (ohne Transferaufwand)	4.842.200,00		
223	Transferaufwand (laufende Transfers und Kapitaltransfers)	3.356.600,00		
224	Finanzaufwand	57.300,00		
22	**Summe Aufwendungen**	**10.852.800,00**		
SA0	**Saldo (0) Nettoergebnis (21 - 22)**	**-397.100,00**		
230	Entnahmen von Haushaltsrücklagen	14.700,00		
240	Zuweisung an Haushaltsrücklagen	39.300,00		
23	**Summe Haushaltsrücklagen**	**-24.600,00**		
SA00	**Nettoergebnis nach Zuweisung und Entnahmen von Haushaltsrücklagen (Saldo 0 +/- SU23)**	**-421.700,00**		

Ergebnishaushalt Gesamt 1. und 2. Ebene (Anlage 1a)
- interne Vergütungen enthalten

MVAG	Mittelverwendungs- und aufbringungsgruppen (1. und 2. Ebene)	VA 2020	VA 2019	RA 2018
211	**Erträge aus der operativen Verwaltungstätigkeit**	**10.006.800,00**		
2111	Erträge aus eigenen Abgaben	4.965.000,00		
2112	Erträge aus Ertragsanteilen	2.438.000,00		
2113	Erträge aus Gebühren	1.169.700,00		
2114	Erträge aus Leistungen	342.200,00		
2115	Erträge aus Besitz und wirtschaftlicher Tätigkeit	292.600,00		
2116	Erträge aus Veräußerung und sonstige Erträge	787.400,00		
2117	Nicht finanzierungswirksame operative Erträge	11.900,00		
212	**Erträge aus Transfers**	**448.700,00**		
2121	Transferertrag von Trägern des öffentlichen Rechts	275.500,00		
2122	Transferertrag von Beteiligungen	0,00		
2123	Transferertrag von Unternehmen (mit Finanzunternehmen)	7.100,00		
2124	Transferertrag von Haushalten und Organisationen ohne Erwerbscharakter	12.000,00		
2125	Transferertrag vom Ausland	0,00		
2126	Investitions- und Tilgungszuschüsse zwischen Unternehmungen und Betrieben der Gebietskörperschaft und der Gebietskörperschaft	0,00		
2127	Nicht finanzierungswirksamer Transferertrag	154.100,00		
213	**Finanzerträge**	**200,00**		
2131	Erträge aus Zinsen	200,00		
2132	Erträge aus Zinsen aus derivativen Finanzinstrumenten ohne Grundgeschäft	0,00		
2133	Erträge aus Gewinnentnahmen von marktbestimmten Betrieben	0,00		
2134	Sonstige Finanzerträge	0,00		
2135	Erträge aus Dividenden/Gewinnausschüttungen	0,00		
2136	Sonstige nicht finanzierungswirksame Finanzerträge	0,00		
21	**Summe Erträge**	**10.455.700,00**		
221	**Personalaufwand**	**2.596.700,00**		
2211	Personalaufwand (Bezüge, Nebengeb., Mehrleistungen)	2.014.000,00		
2212	Gesetzlicher und freiwilliger Sozialaufwand	547.900,00		
2213	Sonstiger Personalaufwand	0,00		
2214	Nicht finanzierungswirksamer Personalaufwand	34.800,00		
222	**Sachaufwand (ohne Transferaufwand)**	**4.842.200,00**		
2221	Gebrauchs- und Verbrauchsgüter, Handelswaren	161.300,00		
2222	Verwaltungs- und Betriebsaufwand	318.400,00		
2223	Leasing- und Mietaufwand	32.600,00		
2224	Instandhaltung	1.012.200,00		
2225	Sonstiger Sachaufwand	2.060.400,00		

MVAG	Mittelverwendungs- und aufbringungsgruppen (1. und 2. Ebene)	VA 2020	VA 2019	RA 2018
2226	Nicht finanzierungswirksamer Sachaufwand	1.257.300,00		
223	**Transferaufwand (laufende Transfers und Kapitaltransfers)**	**3.356.600,00**		
2231	Transferaufwand an Träger des öffentlichen Rechts	2.605.000,00		
2232	Transferaufwand an Beteiligungen	0,00		
2233	Transferaufwand an Unternehmen (mit Finanzunternehmen)	448.500,00		
2234	Transferaufwand an Haushalte und Organisationen ohne Erwerbscharakter	303.100,00		
2235	Transferaufwand an das Ausland	0,00		
2236	Investitions- und Tilgungszuschüsse zwischen Unternehmungen und Betrieben der Gebietskörperschaft und der Gebietskörperschaft	0,00		
2237	Nicht finanzierungswirksamer Transferaufwand	0,00		
224	**Finanzaufwand**	**57.300,00**		
2241	Zinsen aus Finanzschulden, Finanzierungsleasing, Forderungskauf und derivativen Finanzinstrumenten mit Grundgeschäft	50.800,00		
2242	Zinsen und sonstige Aufwendungen aus derivativen Finanzinstrumenten ohne Grundgeschäft	0,00		
2243	Gewinnentnahmen von Unternehmungen und marktbestimmten Betrieben der Gebietskörperschaft (innerhalb der Gebietskörperscha	0,00		
2244	Sonstiger Finanzaufwand	6.500,00		
2245	Nicht finanzierungswirksamer Finanzaufwand	0,00		
22	**Summe Aufwendungen**	**10.852.800,00**		
SA0	**Saldo (0) Nettoergebnis (21 - 22)**	**-397.100,00**		
230	**Entnahmen von Haushaltsrücklagen**	**14.700,00**		
2301	Entnahmen von Haushaltsrücklagen	14.700,00		
240	**Zuweisung an Haushaltsrücklagen**	**39.300,00**		
2401	Zuweisung an Haushaltsrücklagen	39.300,00		
23	**Summe Haushaltsrücklagen**	**-24.600,00**		
SA00	**Nettoergebnis nach Zuweisung und Entnahmen von Haushaltsrücklagen (Saldo 0 +/- SU23)**	**-421.700,00**		

Ergebnishaushalt Bereichsbudget 1. und 2. Ebene (Anlage 1a)

Vertretungskörper und allgemeine Verwaltung (Gruppe 0)

MVAG	Mittelverwendungs- und -aufbringungsgruppen (1. und 2. Ebene)	VA 2020	VA 2019	RA 2018
211	**Erträge aus der operativen Verwaltungstätigkeit**	**94.100,00**		
2111	Erträge aus eigenen Abgaben	0,00		
2112	Erträge aus Ertragsanteilen	0,00		
2113	Erträge aus Gebühren	0,00		
2114	Erträge aus Leistungen	53.800,00		
2115	Erträge aus Besitz und wirtschaftlicher Tätigkeit	14.700,00		
2116	Erträge aus Veräußerung und sonstige Erträge	20.300,00		
2117	Nicht finanzierungswirksame operative Erträge	5.300,00		
212	**Erträge aus Transfers**	**15.400,00**		
2121	Transferertrag von Trägern des öffentlichen Rechts	12.000,00		
2122	Transferertrag von Beteiligungen	0,00		
2123	Transferertrag von Unternehmen (mit Finanzunternehmen)	0,00		
2124	Transferertrag von Haushalten und Organisationen ohne Erwerbscharakter	0,00		
2125	Transferertrag vom Ausland	0,00		
2126	Investitions- und Tilgungszuschüsse zwischen Unternehmungen und Betrieben der Gebietskörperschaft und der Gebietskörperschaft	0,00		
2127	Nicht finanzierungswirksamer Transferertrag	3.400,00		
213	**Finanzerträge**	**0,00**		
2131	Erträge aus Zinsen	0,00		
2132	Erträge aus Zinsen aus derivativen Finanzinstrumenten ohne Grundgeschäft	0,00		
2133	Erträge aus Gewinnentnahmen von marktbestimmten Betrieben	0,00		
2134	Sonstige Finanzerträge	0,00		
2135	Erträge aus Dividenden/Gewinnausschüttungen	0,00		
2136	Sonstige nicht finanzierungswirksame Finanzerträge	0,00		
21	**Summe Erträge**	**109.500,00**		
221	**Personalaufwand**	**973.000,00**		
2211	Personalaufwand (Bezüge, Nebengeb., Mehrleistungen)	749.600,00		
2212	Gesetzlicher und freiwilliger Sozialaufwand	211.200,00		
2213	Sonstiger Personalaufwand	0,00		
2214	Nicht finanzierungswirksamer Personalaufwand	12.200,00		
222	**Sachaufwand (ohne Transferaufwand)**	**707.300,00**		
2221	Gebrauchs- und Verbrauchsgüter, Handelswaren	42.100,00		
2222	Verwaltungs- und Betriebsaufwand	43.500,00		

Vertretungskörper und allgemeine Verwaltung (Gruppe 0)

MVAG	Mittelverwendungs- und -aufbringungsgruppen (1. und 2. Ebene)	VA 2020	VA 2019	RA 2018
2223	Leasing- und Mietaufwand	1.900,00		
2224	Instandhaltung	56.500,00		
2225	Sonstiger Sachaufwand	531.200,00		
2226	Nicht finanzierungswirksamer Sachaufwand	32.100,00		
223	**Transferaufwand (laufende Transfers und Kapitaltransfers)**	**45.000,00**		
2231	Transferaufwand an Träger des öffentlichen Rechts	42.500,00		
2232	Transferaufwand an Beteiligungen	0,00		
2233	Transferaufwand an Unternehmen (mit Finanzunternehmen)	0,00		
2234	Transferaufwand an Haushalte und Organisationen ohne Erwerbscharakter	2.500,00		
2235	Transferaufwand an das Ausland	0,00		
2236	Investitions- und Tilgungszuschüsse zwischen Unternehmungen und Betrieben der Gebietskörperschaft und der Gebietskörperschaft	0,00		
2237	Nicht finanzierungswirksamer Transferaufwand	0,00		
224	**Finanzaufwand**	**100,00**		
2241	Zinsen aus Finanzschulden, Finanzierungsleasing, Forderungskauf und derivativen Finanzinstrumenten mit Grundgeschäft	100,00		
2242	Zinsen und sonstige Aufwendungen aus derivativen Finanzinstrumenten ohne Grundgeschäft	0,00		
2243	Gewinnentnahmen von Unternehmungen und marktbestimmten Betrieben der Gebietskörperschaft (innerhalb der Gebietskörperscha	0,00		
2244	Sonstiger Finanzaufwand	0,00		
2245	Nicht finanzierungswirksamer Finanzaufwand	0,00		
22	**Summe Aufwendungen**	**1.725.400,00**		
SA0	**Saldo (0) Nettoergebnis (21 - 22)**	**-1.615.900,00**		
230	**Entnahmen von Haushaltsrücklagen**	**0,00**		
2301	Entnahmen von Haushaltsrücklagen	0,00		
240	**Zuweisung an Haushaltsrücklagen**	**0,00**		
2401	Zuweisung an Haushaltsrücklagen	0,00		
23	**Summe Haushaltsrücklagen**	**0,00**		
SA00	**Nettoergebnis nach Zuweisung und Entnahmen von Haushaltsrücklagen (Saldo 0 +/- SU23)**	**-1.615.900,00**		

Öffentliche Ordnung und Sicherheit (Gruppe 1)

MVAG	Mittelverwendungs- und -aufbringungsgruppen (1. und 2. Ebene)	VA 2020	VA 2019	RA 2018
211	**Erträge aus der operativen Verwaltungstätigkeit**	**67.100,00**		
2111	Erträge aus eigenen Abgaben	0,00		
2112	Erträge aus Ertragsanteilen	0,00		
2113	Erträge aus Gebühren	0,00		
2114	Erträge aus Leistungen	10.000,00		
2115	Erträge aus Besitz und wirtschaftlicher Tätigkeit	0,00		
2116	Erträge aus Veräußerung und sonstige Erträge	57.100,00		
2117	Nicht finanzierungswirksame operative Erträge	0,00		
212	**Erträge aus Transfers**	**22.300,00**		
2121	Transferertrag von Trägern des öffentlichen Rechts	0,00		
2122	Transferertrag von Beteiligungen	0,00		
2123	Transferertrag von Unternehmen (mit Finanzunternehmen)	0,00		
2124	Transferertrag von Haushalten und Organisationen ohne Erwerbscharakter	0,00		
2125	Transferertrag vom Ausland	0,00		
2126	Investitions- und Tilgungszuschüsse zwischen Unternehmungen und Betrieben der Gebietskörperschaft und der Gebietskörperschaft	0,00		
2127	Nicht finanzierungswirksamer Transferertrag	22.300,00		
213	**Finanzerträge**	**0,00**		
2131	Erträge aus Zinsen	0,00		
2132	Erträge aus Zinsen aus derivativen Finanzinstrumenten ohne Grundgeschäft	0,00		
2133	Erträge aus Gewinnentnahmen von marktbestimmten Betrieben	0,00		
2134	Sonstige Finanzerträge	0,00		
2135	Erträge aus Dividenden/Gewinnausschüttungen	0,00		
2136	Sonstige nicht finanzierungswirksame Finanzerträge	0,00		
21	**Summe Erträge**	**89.400,00**		
221	**Personalaufwand**	**0,00**		
2211	Personalaufwand (Bezüge, Nebengeb., Mehrleistungen)	0,00		
2212	Gesetzlicher und freiwilliger Sozialaufwand	0,00		
2213	Sonstiger Personalaufwand	0,00		
2214	Nicht finanzierungswirksamer Personalaufwand	0,00		
222	**Sachaufwand (ohne Transferaufwand)**	**162.400,00**		
2221	Gebrauchs- und Verbrauchsgüter, Handelswaren	3.600,00		
2222	Verwaltungs- und Betriebsaufwand	34.900,00		

Öffentliche Ordnung und Sicherheit (Gruppe 1)

MVAG	Mittelverwendungs- und -aufbringungsgruppen (1. und 2. Ebene)	VA 2020	VA 2019	RA 2018
2223	Leasing- und Mietaufwand	0,00		
2224	Instandhaltung	28.400,00		
2225	Sonstiger Sachaufwand	23.600,00		
2226	Nicht finanzierungswirksamer Sachaufwand	71.900,00		
223	**Transferaufwand (laufende Transfers und Kapitaltransfers)**	**44.500,00**		
2231	Transferaufwand an Träger des öffentlichen Rechts	44.500,00		
2232	Transferaufwand an Beteiligungen	0,00		
2233	Transferaufwand an Unternehmen (mit Finanzunternehmen)	0,00		
2234	Transferaufwand an Haushalte und Organisationen ohne Erwerbscharakter	0,00		
2235	Transferaufwand an das Ausland	0,00		
2236	Investitions- und Tilgungszuschüsse zwischen Unternehmungen und Betrieben der Gebietskörperschaft und der Gebietskörperschaft	0,00		
2237	Nicht finanzierungswirksamer Transferaufwand	0,00		
224	**Finanzaufwand**	**2.400,00**		
2241	Zinsen aus Finanzschulden, Finanzierungsleasing, Forderungskauf und derivativen Finanzinstrumenten mit Grundgeschäft	2.400,00		
2242	Zinsen und sonstige Aufwendungen aus derivativen Finanzinstrumenten ohne Grundgeschäft	0,00		
2243	Gewinnentnahmen von Unternehmungen und marktbestimmten Betrieben der Gebietskörperschaft (innerhalb der Gebietskörperscha	0,00		
2244	Sonstiger Finanzaufwand	0,00		
2245	Nicht finanzierungswirksamer Finanzaufwand	0,00		
22	**Summe Aufwendungen**	**209.300,00**		
SA0	**Saldo (0) Nettoergebnis (21 - 22)**	**-119.900,00**		
230	**Entnahmen von Haushaltsrücklagen**	**0,00**		
2301	Entnahmen von Haushaltsrücklagen	0,00		
240	**Zuweisung an Haushaltsrücklagen**	**0,00**		
2401	Zuweisung an Haushaltsrücklagen	0,00		
23	**Summe Haushaltsrücklagen**	**0,00**		
SA00	**Nettoergebnis nach Zuweisung und Entnahmen von Haushaltsrücklagen (Saldo 0 +/- SU23)**	**-119.900,00**		

Unterricht, Erziehung, Sport und Wissenschaft (Gruppe 2)

MVAG	Mittelverwendungs- und -aufbringungsgruppen (1. und 2. Ebene)	VA 2020	VA 2019	RA 2018
211	**Erträge aus der operativen Verwaltungstätigkeit**	**477.200,00**		
2111	Erträge aus eigenen Abgaben	0,00		
2112	Erträge aus Ertragsanteilen	0,00		
2113	Erträge aus Gebühren	0,00		
2114	Erträge aus Leistungen	42.500,00		
2115	Erträge aus Besitz und wirtschaftlicher Tätigkeit	22.600,00		
2116	Erträge aus Veräußerung und sonstige Erträge	412.100,00		
2117	Nicht finanzierungswirksame operative Erträge	0,00		
212	**Erträge aus Transfers**	**112.600,00**		
2121	Transferertrag von Trägern des öffentlichen Rechts	79.600,00		
2122	Transferertrag von Beteiligungen	0,00		
2123	Transferertrag von Unternehmen (mit Finanzunternehmen)	0,00		
2124	Transferertrag von Haushalten und Organisationen ohne Erwerbscharakter	0,00		
2125	Transferertrag vom Ausland	0,00		
2126	Investitions- und Tilgungszuschüsse zwischen Unternehmungen und Betrieben der Gebietskörperschaft und der Gebietskörperschaft	0,00		
2127	Nicht finanzierungswirksamer Transferertrag	33.000,00		
213	**Finanzerträge**	**0,00**		
2131	Erträge aus Zinsen	0,00		
2132	Erträge aus Zinsen aus derivativen Finanzinstrumenten ohne Grundgeschäft	0,00		
2133	Erträge aus Gewinnentnahmen von marktbestimmten Betrieben	0,00		
2134	Sonstige Finanzerträge	0,00		
2135	Erträge aus Dividenden/Gewinnausschüttungen	0,00		
2136	Sonstige nicht finanzierungswirksame Finanzerträge	0,00		
21	**Summe Erträge**	**589.800,00**		
221	**Personalaufwand**	**605.100,00**		
2211	Personalaufwand (Bezüge, Nebengeb., Mehrleistungen)	472.700,00		
2212	Gesetzlicher und freiwilliger Sozialaufwand	124.500,00		
2213	Sonstiger Personalaufwand	0,00		
2214	Nicht finanzierungswirksamer Personalaufwand	7.900,00		
222	**Sachaufwand (ohne Transferaufwand)**	**558.300,00**		
2221	Gebrauchs- und Verbrauchsgüter, Handelswaren	29.300,00		
2222	Verwaltungs- und Betriebsaufwand	55.800,00		

Unterricht, Erziehung, Sport und Wissenschaft (Gruppe 2)

MVAG	Mittelverwendungs- und -aufbringungsgruppen (1. und 2. Ebene)	VA 2020	VA 2019	RA 2018
2223	Leasing- und Mietaufwand	1.100,00		
2224	Instandhaltung	64.900,00		
2225	Sonstiger Sachaufwand	215.600,00		
2226	Nicht finanzierungswirksamer Sachaufwand	191.600,00		
223	**Transferaufwand (laufende Transfers und Kapitaltransfers)**	**349.100,00**		
2231	Transferaufwand an Träger des öffentlichen Rechts	188.300,00		
2232	Transferaufwand an Beteiligungen	0,00		
2233	Transferaufwand an Unternehmen (mit Finanzunternehmen)	44.200,00		
2234	Transferaufwand an Haushalte und Organisationen ohne Erwerbscharakter	116.600,00		
2235	Transferaufwand an das Ausland	0,00		
2236	Investitions- und Tilgungszuschüsse zwischen Unternehmungen und Betrieben der Gebietskörperschaft und der Gebietskörperschaft	0,00		
2237	Nicht finanzierungswirksamer Transferaufwand	0,00		
224	**Finanzaufwand**	**12.800,00**		
2241	Zinsen aus Finanzschulden, Finanzierungsleasing, Forderungskauf und derivativen Finanzinstrumenten mit Grundgeschäft	12.800,00		
2242	Zinsen und sonstige Aufwendungen aus derivativen Finanzinstrumenten ohne Grundgeschäft	0,00		
2243	Gewinnentnahmen von Unternehmungen und marktbestimmten Betrieben der Gebietskörperschaft (innerhalb der Gebietskörperscha	0,00		
2244	Sonstiger Finanzaufwand	0,00		
2245	Nicht finanzierungswirksamer Finanzaufwand	0,00		
22	**Summe Aufwendungen**	**1.525.300,00**		
SA0	**Saldo (0) Nettoergebnis (21 - 22)**	**-935.500,00**		
230	**Entnahmen von Haushaltsrücklagen**	**0,00**		
2301	Entnahmen von Haushaltsrücklagen	0,00		
240	**Zuweisung an Haushaltsrücklagen**	**0,00**		
2401	Zuweisung an Haushaltsrücklagen	0,00		
23	**Summe Haushaltsrücklagen**	**0,00**		
SA00	**Nettoergebnis nach Zuweisung und Entnahmen von Haushaltsrücklagen (Saldo 0 +/- SU23)**	**-935.500,00**		

Kunst, Kultur und Kultus (Gruppe 3)

MVAG	Mittelverwendungs- und -aufbringungsgruppen (1. und 2. Ebene)	VA 2020	VA 2019	RA 2018
211	**Erträge aus der operativen Verwaltungstätigkeit**	**128.300,00**		
2111	Erträge aus eigenen Abgaben	0,00		
2112	Erträge aus Ertragsanteilen	0,00		
2113	Erträge aus Gebühren	0,00		
2114	Erträge aus Leistungen	72.500,00		
2115	Erträge aus Besitz und wirtschaftlicher Tätigkeit	100,00		
2116	Erträge aus Veräußerung und sonstige Erträge	55.700,00		
2117	Nicht finanzierungswirksame operative Erträge	0,00		
212	**Erträge aus Transfers**	**38.500,00**		
2121	Transferertrag von Trägern des öffentlichen Rechts	36.500,00		
2122	Transferertrag von Beteiligungen	0,00		
2123	Transferertrag von Unternehmen (mit Finanzunternehmen)	2.000,00		
2124	Transferertrag von Haushalten und Organisationen ohne Erwerbscharakter	0,00		
2125	Transferertrag vom Ausland	0,00		
2126	Investitions- und Tilgungszuschüsse zwischen Unternehmungen und Betrieben der Gebietskörperschaft und der Gebietskörperschaft	0,00		
2127	Nicht finanzierungswirksamer Transferertrag	0,00		
213	**Finanzerträge**	**0,00**		
2131	Erträge aus Zinsen	0,00		
2132	Erträge aus Zinsen aus derivativen Finanzinstrumenten ohne Grundgeschäft	0,00		
2133	Erträge aus Gewinnentnahmen von marktbestimmten Betrieben	0,00		
2134	Sonstige Finanzerträge	0,00		
2135	Erträge aus Dividenden/Gewinnausschüttungen	0,00		
2136	Sonstige nicht finanzierungswirksame Finanzerträge	0,00		
21	**Summe Erträge**	**166.800,00**		
221	**Personalaufwand**	**209.100,00**		
2211	Personalaufwand (Bezüge, Nebengeb., Mehrleistungen)	163.400,00		
2212	Gesetzlicher und freiwilliger Sozialaufwand	43.900,00		
2213	Sonstiger Personalaufwand	0,00		
2214	Nicht finanzierungswirksamer Personalaufwand	1.800,00		
222	**Sachaufwand (ohne Transferaufwand)**	**322.500,00**		
2221	Gebrauchs- und Verbrauchsgüter, Handelswaren	11.800,00		
2222	Verwaltungs- und Betriebsaufwand	6.100,00		

Kunst, Kultur und Kultus (Gruppe 3)

MVAG	Mittelverwendungs- und -aufbringungsgruppen (1. und 2. Ebene)	VA 2020	VA 2019	RA 2018
2223	Leasing- und Mietaufwand	20.200,00		
2224	Instandhaltung	44.900,00		
2225	Sonstiger Sachaufwand	216.900,00		
2226	Nicht finanzierungswirksamer Sachaufwand	22.600,00		
223	**Transferaufwand (laufende Transfers und Kapitaltransfers)**	**222.000,00**		
2231	Transferaufwand an Träger des öffentlichen Rechts	180.000,00		
2232	Transferaufwand an Beteiligungen	0,00		
2233	Transferaufwand an Unternehmen (mit Finanzunternehmen)	0,00		
2234	Transferaufwand an Haushalte und Organisationen ohne Erwerbscharakter	42.000,00		
2235	Transferaufwand an das Ausland	0,00		
2236	Investitions- und Tilgungszuschüsse zwischen Unternehmungen und Betrieben der Gebietskörperschaft und der Gebietskörperschaft	0,00		
2237	Nicht finanzierungswirksamer Transferaufwand	0,00		
224	**Finanzaufwand**	**0,00**		
2241	Zinsen aus Finanzschulden, Finanzierungsleasing, Forderungskauf und derivativen Finanzinstrumenten mit Grundgeschäft	0,00		
2242	Zinsen und sonstige Aufwendungen aus derivativen Finanzinstrumenten ohne Grundgeschäft	0,00		
2243	Gewinnentnahmen von Unternehmungen und marktbestimmten Betrieben der Gebietskörperschaft (innerhalb der Gebietskörperscha	0,00		
2244	Sonstiger Finanzaufwand	0,00		
2245	Nicht finanzierungswirksamer Finanzaufwand	0,00		
22	**Summe Aufwendungen**	**753.600,00**		
SA0	**Saldo (0) Nettoergebnis (21 - 22)**	**-586.800,00**		
230	**Entnahmen von Haushaltsrücklagen**	**0,00**		
2301	Entnahmen von Haushaltsrücklagen	0,00		
240	**Zuweisung an Haushaltsrücklagen**	**0,00**		
2401	Zuweisung an Haushaltsrücklagen	0,00		
23	**Summe Haushaltsrücklagen**	**0,00**		
SA00	**Nettoergebnis nach Zuweisung und Entnahmen von Haushaltsrücklagen (Saldo 0 +/- SU23)**	**-586.800,00**		

Soziale Wohlfahrt und Wohnbauförderung (Gruppe 4)

MVAG	Mittelverwendungs- und -aufbringungsgruppen (1. und 2. Ebene)	VA 2020	VA 2019	RA 2018
211	**Erträge aus der operativen Verwaltungstätigkeit**	**9.600,00**		
2111	Erträge aus eigenen Abgaben	0,00		
2112	Erträge aus Ertragsanteilen	0,00		
2113	Erträge aus Gebühren	0,00		
2114	Erträge aus Leistungen	0,00		
2115	Erträge aus Besitz und wirtschaftlicher Tätigkeit	6.000,00		
2116	Erträge aus Veräußerung und sonstige Erträge	3.600,00		
2117	Nicht finanzierungswirksame operative Erträge	0,00		
212	**Erträge aus Transfers**	**0,00**		
2121	Transferertrag von Trägern des öffentlichen Rechts	0,00		
2122	Transferertrag von Beteiligungen	0,00		
2123	Transferertrag von Unternehmen (mit Finanzunternehmen)	0,00		
2124	Transferertrag von Haushalten und Organisationen ohne Erwerbscharakter	0,00		
2125	Transferertrag vom Ausland	0,00		
2126	Investitions- und Tilgungszuschüsse zwischen Unternehmungen und Betrieben der Gebietskörperschaft und der Gebietskörperschaft	0,00		
2127	Nicht finanzierungswirksamer Transferertrag	0,00		
213	**Finanzerträge**	**100,00**		
2131	Erträge aus Zinsen	100,00		
2132	Erträge aus Zinsen aus derivativen Finanzinstrumenten ohne Grundgeschäft	0,00		
2133	Erträge aus Gewinnentnahmen von marktbestimmten Betrieben	0,00		
2134	Sonstige Finanzerträge	0,00		
2135	Erträge aus Dividenden/Gewinnausschüttungen	0,00		
2136	Sonstige nicht finanzierungswirksame Finanzerträge	0,00		
21	**Summe Erträge**	**9.700,00**		
221	**Personalaufwand**	**0,00**		
2211	Personalaufwand (Bezüge, Nebengeb., Mehrleistungen)	0,00		
2212	Gesetzlicher und freiwilliger Sozialaufwand	0,00		
2213	Sonstiger Personalaufwand	0,00		
2214	Nicht finanzierungswirksamer Personalaufwand	0,00		
222	**Sachaufwand (ohne Transferaufwand)**	**8.200,00**		
2221	Gebrauchs- und Verbrauchsgüter, Handelswaren	2.800,00		
2222	Verwaltungs- und Betriebsaufwand	200,00		

Soziale Wohlfahrt und Wohnbauförderung (Gruppe 4)

MVAG	Mittelverwendungs- und -aufbringungsgruppen (1. und 2. Ebene)	VA 2020	VA 2019	RA 2018
2223	Leasing- und Mietaufwand	0,00		
2224	Instandhaltung	3.400,00		
2225	Sonstiger Sachaufwand	1.800,00		
2226	Nicht finanzierungswirksamer Sachaufwand	0,00		
223	**Transferaufwand (laufende Transfers und Kapitaltransfers)**	**1.097.100,00**		
2231	Transferaufwand an Träger des öffentlichen Rechts	987.800,00		
2232	Transferaufwand an Beteiligungen	0,00		
2233	Transferaufwand an Unternehmen (mit Finanzunternehmen)	0,00		
2234	Transferaufwand an Haushalte und Organisationen ohne Erwerbscharakter	109.300,00		
2235	Transferaufwand an das Ausland	0,00		
2236	Investitions- und Tilgungszuschüsse zwischen Unternehmungen und Betrieben der Gebietskörperschaft und der Gebietskörperschaft	0,00		
2237	Nicht finanzierungswirksamer Transferaufwand	0,00		
224	**Finanzaufwand**	**0,00**		
2241	Zinsen aus Finanzschulden, Finanzierungsleasing, Forderungskauf und derivativen Finanzinstrumenten mit Grundgeschäft	0,00		
2242	Zinsen und sonstige Aufwendungen aus derivativen Finanzinstrumenten ohne Grundgeschäft	0,00		
2243	Gewinnentnahmen von Unternehmungen und marktbestimmten Betrieben der Gebietskörperschaft (innerhalb der Gebietskörperscha	0,00		
2244	Sonstiger Finanzaufwand	0,00		
2245	Nicht finanzierungswirksamer Finanzaufwand	0,00		
22	**Summe Aufwendungen**	**1.105.300,00**		
SA0	**Saldo (0) Nettoergebnis (21 - 22)**	**-1.095.600,00**		
230	**Entnahmen von Haushaltsrücklagen**	**0,00**		
2301	Entnahmen von Haushaltsrücklagen	0,00		
240	**Zuweisung an Haushaltsrücklagen**	**0,00**		
2401	Zuweisung an Haushaltsrücklagen	0,00		
23	**Summe Haushaltsrücklagen**	**0,00**		
SA00	**Nettoergebnis nach Zuweisung und Entnahmen von Haushaltsrücklagen (Saldo 0 +/- SU23)**	**-1.095.600,00**		

Gesundheit (Gruppe 5)

MVAG	Mittelverwendungs- und -aufbringungsgruppen (1. und 2. Ebene)	VA 2020	VA 2019	RA 2018
211	**Erträge aus der operativen Verwaltungstätigkeit**	**200,00**		
2111	Erträge aus eigenen Abgaben	0,00		
2112	Erträge aus Ertragsanteilen	0,00		
2113	Erträge aus Gebühren	0,00		
2114	Erträge aus Leistungen	0,00		
2115	Erträge aus Besitz und wirtschaftlicher Tätigkeit	0,00		
2116	Erträge aus Veräußerung und sonstige Erträge	200,00		
2117	Nicht finanzierungswirksame operative Erträge	0,00		
212	**Erträge aus Transfers**	**800,00**		
2121	Transferertrag von Trägern des öffentlichen Rechts	800,00		
2122	Transferertrag von Beteiligungen	0,00		
2123	Transferertrag von Unternehmen (mit Finanzunternehmen)	0,00		
2124	Transferertrag von Haushalten und Organisationen ohne Erwerbscharakter	0,00		
2125	Transferertrag vom Ausland	0,00		
2126	Investitions- und Tilgungszuschüsse zwischen Unternehmungen und Betrieben der Gebietskörperschaft und der Gebietskörperschaft	0,00		
2127	Nicht finanzierungswirksamer Transferertrag	0,00		
213	**Finanzerträge**	**0,00**		
2131	Erträge aus Zinsen	0,00		
2132	Erträge aus Zinsen aus derivativen Finanzinstrumenten ohne Grundgeschäft	0,00		
2133	Erträge aus Gewinnentnahmen von marktbestimmten Betrieben	0,00		
2134	Sonstige Finanzerträge	0,00		
2135	Erträge aus Dividenden/Gewinnausschüttungen	0,00		
2136	Sonstige nicht finanzierungswirksame Finanzerträge	0,00		
21	**Summe Erträge**	**1.000,00**		
221	**Personalaufwand**	**0,00**		
2211	Personalaufwand (Bezüge, Nebengeb., Mehrleistungen)	0,00		
2212	Gesetzlicher und freiwilliger Sozialaufwand	0,00		
2213	Sonstiger Personalaufwand	0,00		
2214	Nicht finanzierungswirksamer Personalaufwand	0,00		
222	**Sachaufwand (ohne Transferaufwand)**	**31.100,00**		
2221	Gebrauchs- und Verbrauchsgüter, Handelswaren	0,00		
2222	Verwaltungs- und Betriebsaufwand	0,00		

Gesundheit (Gruppe 5)

MVAG	Mittelverwendungs- und -aufbringungsgruppen (1. und 2. Ebene)	VA 2020	VA 2019	RA 2018
2223	Leasing- und Mietaufwand	0,00		
2224	Instandhaltung	0,00		
2225	Sonstiger Sachaufwand	31.100,00		
2226	Nicht finanzierungswirksamer Sachaufwand	0,00		
223	**Transferaufwand (laufende Transfers und Kapitaltransfers)**	**1.170.300,00**		
2231	Transferaufwand an Träger des öffentlichen Rechts	1.139.700,00		
2232	Transferaufwand an Beteiligungen	0,00		
2233	Transferaufwand an Unternehmen (mit Finanzunternehmen)	0,00		
2234	Transferaufwand an Haushalte und Organisationen ohne Erwerbscharakter	30.600,00		
2235	Transferaufwand an das Ausland	0,00		
2236	Investitions- und Tilgungszuschüsse zwischen Unternehmungen und Betrieben der Gebietskörperschaft und der Gebietskörperschaft	0,00		
2237	Nicht finanzierungswirksamer Transferaufwand	0,00		
224	**Finanzaufwand**	**0,00**		
2241	Zinsen aus Finanzschulden, Finanzierungsleasing, Forderungskauf und derivativen Finanzinstrumenten mit Grundgeschäft	0,00		
2242	Zinsen und sonstige Aufwendungen aus derivativen Finanzinstrumenten ohne Grundgeschäft	0,00		
2243	Gewinnentnahmen von Unternehmungen und marktbestimmten Betrieben der Gebietskörperschaft (innerhalb der Gebietskörperscha	0,00		
2244	Sonstiger Finanzaufwand	0,00		
2245	Nicht finanzierungswirksamer Finanzaufwand	0,00		
22	**Summe Aufwendungen**	**1.201.400,00**		
SA0	**Saldo (0) Nettoergebnis (21 - 22)**	**-1.200.400,00**		
230	**Entnahmen von Haushaltsrücklagen**	**0,00**		
2301	Entnahmen von Haushaltsrücklagen	0,00		
240	**Zuweisung an Haushaltsrücklagen**	**0,00**		
2401	Zuweisung an Haushaltsrücklagen	0,00		
23	**Summe Haushaltsrücklagen**	**0,00**		
SA00	**Nettoergebnis nach Zuweisung und Entnahmen von Haushaltsrücklagen (Saldo 0 +/- SU23)**	**-1.200.400,00**		

Straßen- und Wasserbau, Verkehr (Gruppe 6)

MVAG	Mittelverwendungs- und -aufbringungsgruppen (1. und 2. Ebene)	VA 2020	VA 2019	RA 2018
211	**Erträge aus der operativen Verwaltungstätigkeit**	**169.500,00**		
2111	Erträge aus eigenen Abgaben	0,00		
2112	Erträge aus Ertragsanteilen	0,00		
2113	Erträge aus Gebühren	0,00		
2114	Erträge aus Leistungen	0,00		
2115	Erträge aus Besitz und wirtschaftlicher Tätigkeit	0,00		
2116	Erträge aus Veräußerung und sonstige Erträge	169.500,00		
2117	Nicht finanzierungswirksame operative Erträge	0,00		
212	**Erträge aus Transfers**	**173.300,00**		
2121	Transferertrag von Trägern des öffentlichen Rechts	143.700,00		
2122	Transferertrag von Beteiligungen	0,00		
2123	Transferertrag von Unternehmen (mit Finanzunternehmen)	0,00		
2124	Transferertrag von Haushalten und Organisationen ohne Erwerbscharakter	12.000,00		
2125	Transferertrag vom Ausland	0,00		
2126	Investitions- und Tilgungszuschüsse zwischen Unternehmungen und Betrieben der Gebietskörperschaft und der Gebietskörperschaft	0,00		
2127	Nicht finanzierungswirksamer Transferertrag	17.600,00		
213	**Finanzerträge**	**0,00**		
2131	Erträge aus Zinsen	0,00		
2132	Erträge aus Zinsen aus derivativen Finanzinstrumenten ohne Grundgeschäft	0,00		
2133	Erträge aus Gewinnentnahmen von marktbestimmten Betrieben	0,00		
2134	Sonstige Finanzerträge	0,00		
2135	Erträge aus Dividenden/Gewinnausschüttungen	0,00		
2136	Sonstige nicht finanzierungswirksame Finanzerträge	0,00		
21	**Summe Erträge**	**342.800,00**		
221	**Personalaufwand**	**0,00**		
2211	Personalaufwand (Bezüge, Nebengeb., Mehrleistungen)	0,00		
2212	Gesetzlicher und freiwilliger Sozialaufwand	0,00		
2213	Sonstiger Personalaufwand	0,00		
2214	Nicht finanzierungswirksamer Personalaufwand	0,00		
222	**Sachaufwand (ohne Transferaufwand)**	**611.200,00**		
2221	Gebrauchs- und Verbrauchsgüter, Handelswaren	5.500,00		
2222	Verwaltungs- und Betriebsaufwand	200,00		

Straßen- und Wasserbau, Verkehr (Gruppe 6)

MVAG	Mittelverwendungs- und -aufbringungsgruppen (1. und 2. Ebene)	VA 2020	VA 2019	RA 2018
2223	Leasing- und Mietaufwand	0,00		
2224	Instandhaltung	323.200,00		
2225	Sonstiger Sachaufwand	4.700,00		
2226	Nicht finanzierungswirksamer Sachaufwand	277.600,00		
223	**Transferaufwand (laufende Transfers und Kapitaltransfers)**	**12.100,00**		
2231	Transferaufwand an Träger des öffentlichen Rechts	12.100,00		
2232	Transferaufwand an Beteiligungen	0,00		
2233	Transferaufwand an Unternehmen (mit Finanzunternehmen)	0,00		
2234	Transferaufwand an Haushalte und Organisationen ohne Erwerbscharakter	0,00		
2235	Transferaufwand an das Ausland	0,00		
2236	Investitions- und Tilgungszuschüsse zwischen Unternehmungen und Betrieben der Gebietskörperschaft und der Gebietskörperschaft	0,00		
2237	Nicht finanzierungswirksamer Transferaufwand	0,00		
224	**Finanzaufwand**	**4.500,00**		
2241	Zinsen aus Finanzschulden, Finanzierungsleasing, Forderungskauf und derivativen Finanzinstrumenten mit Grundgeschäft	4.500,00		
2242	Zinsen und sonstige Aufwendungen aus derivativen Finanzinstrumenten ohne Grundgeschäft	0,00		
2243	Gewinnentnahmen von Unternehmungen und marktbestimmten Betrieben der Gebietskörperschaft (innerhalb der Gebietskörperscha	0,00		
2244	Sonstiger Finanzaufwand	0,00		
2245	Nicht finanzierungswirksamer Finanzaufwand	0,00		
22	**Summe Aufwendungen**	**627.800,00**		
SA0	**Saldo (0) Nettoergebnis (21 - 22)**	**-285.000,00**		
230	**Entnahmen von Haushaltsrücklagen**	**0,00**		
2301	Entnahmen von Haushaltsrücklagen	0,00		
240	**Zuweisung an Haushaltsrücklagen**	**0,00**		
2401	Zuweisung an Haushaltsrücklagen	0,00		
23	**Summe Haushaltsrücklagen**	**0,00**		
SA00	**Nettoergebnis nach Zuweisung und Entnahmen von Haushaltsrücklagen (Saldo 0 +/- SU23)**	**-285.000,00**		

Wirtschaftsförderung (Gruppe 7)

MVAG	Mittelverwendungs- und -aufbringungsgruppen (1. und 2. Ebene)	VA 2020	VA 2019	RA 2018
211	**Erträge aus der operativen Verwaltungstätigkeit**	**0,00**		
2111	Erträge aus eigenen Abgaben	0,00		
2112	Erträge aus Ertragsanteilen	0,00		
2113	Erträge aus Gebühren	0,00		
2114	Erträge aus Leistungen	0,00		
2115	Erträge aus Besitz und wirtschaftlicher Tätigkeit	0,00		
2116	Erträge aus Veräußerung und sonstige Erträge	0,00		
2117	Nicht finanzierungswirksame operative Erträge	0,00		
212	**Erträge aus Transfers**	**0,00**		
2121	Transferertrag von Trägern des öffentlichen Rechts	0,00		
2122	Transferertrag von Beteiligungen	0,00		
2123	Transferertrag von Unternehmen (mit Finanzunternehmen)	0,00		
2124	Transferertrag von Haushalten und Organisationen ohne Erwerbscharakter	0,00		
2125	Transferertrag vom Ausland	0,00		
2126	Investitions- und Tilgungszuschüsse zwischen Unternehmungen und Betrieben der Gebietskörperschaft und der Gebietskörperschaft	0,00		
2127	Nicht finanzierungswirksamer Transferertrag	0,00		
213	**Finanzerträge**	**0,00**		
2131	Erträge aus Zinsen	0,00		
2132	Erträge aus Zinsen aus derivativen Finanzinstrumenten ohne Grundgeschäft	0,00		
2133	Erträge aus Gewinnentnahmen von marktbestimmten Betrieben	0,00		
2134	Sonstige Finanzerträge	0,00		
2135	Erträge aus Dividenden/Gewinnausschüttungen	0,00		
2136	Sonstige nicht finanzierungswirksame Finanzerträge	0,00		
21	**Summe Erträge**	**0,00**		
221	**Personalaufwand**	**0,00**		
2211	Personalaufwand (Bezüge, Nebengeb., Mehrleistungen)	0,00		
2212	Gesetzlicher und freiwilliger Sozialaufwand	0,00		
2213	Sonstiger Personalaufwand	0,00		
2214	Nicht finanzierungswirksamer Personalaufwand	0,00		
222	**Sachaufwand (ohne Transferaufwand)**	**0,00**		
2221	Gebrauchs- und Verbrauchsgüter, Handelswaren	0,00		
2222	Verwaltungs- und Betriebsaufwand	0,00		

Wirtschaftsförderung (Gruppe 7)

MVAG	Mittelverwendungs- und -aufbringungsgruppen (1. und 2. Ebene)	VA 2020	VA 2019	RA 2018
2223	Leasing- und Mietaufwand	0,00		
2224	Instandhaltung	0,00		
2225	Sonstiger Sachaufwand	0,00		
2226	Nicht finanzierungswirksamer Sachaufwand	0,00		
223	**Transferaufwand (laufende Transfers und Kapitaltransfers)**	**406.400,00**		
2231	Transferaufwand an Träger des öffentlichen Rechts	0,00		
2232	Transferaufwand an Beteiligungen	0,00		
2233	Transferaufwand an Unternehmen (mit Finanzunternehmen)	404.300,00		
2234	Transferaufwand an Haushalte und Organisationen ohne Erwerbscharakter	2.100,00		
2235	Transferaufwand an das Ausland	0,00		
2236	Investitions- und Tilgungszuschüsse zwischen Unternehmungen und Betrieben der Gebietskörperschaft und der Gebietskörperschaft	0,00		
2237	Nicht finanzierungswirksamer Transferaufwand	0,00		
224	**Finanzaufwand**	**0,00**		
2241	Zinsen aus Finanzschulden, Finanzierungsleasing, Forderungskauf und derivativen Finanzinstrumenten mit Grundgeschäft	0,00		
2242	Zinsen und sonstige Aufwendungen aus derivativen Finanzinstrumenten ohne Grundgeschäft	0,00		
2243	Gewinnentnahmen von Unternehmungen und marktbestimmten Betrieben der Gebietskörperschaft (innerhalb der Gebietskörperscha	0,00		
2244	Sonstiger Finanzaufwand	0,00		
2245	Nicht finanzierungswirksamer Finanzaufwand	0,00		
22	**Summe Aufwendungen**	**406.400,00**		
SA0	**Saldo (0) Nettoergebnis (21 - 22)**	**-406.400,00**		
230	**Entnahmen von Haushaltsrücklagen**	**0,00**		
2301	Entnahmen von Haushaltsrücklagen	0,00		
240	**Zuweisung an Haushaltsrücklagen**	**0,00**		
2401	Zuweisung an Haushaltsrücklagen	0,00		
23	**Summe Haushaltsrücklagen**	**0,00**		
SA00	**Nettoergebnis nach Zuweisung und Entnahmen von Haushaltsrücklagen (Saldo 0 +/- SU23)**	**-406.400,00**		

Dienstleistungen (Gruppe 8)

MVAG	Mittelverwendungs- und -aufbringungsgruppen (1. und 2. Ebene)	VA 2020	VA 2019	RA 2018
211	**Erträge aus der operativen Verwaltungstätigkeit**	**1.716.000,00**		
2111	Erträge aus eigenen Abgaben	61.000,00		
2112	Erträge aus Ertragsanteilen	0,00		
2113	Erträge aus Gebühren	1.169.700,00		
2114	Erträge aus Leistungen	162.900,00		
2115	Erträge aus Besitz und wirtschaftlicher Tätigkeit	249.200,00		
2116	Erträge aus Veräußerung und sonstige Erträge	66.600,00		
2117	Nicht finanzierungswirksame operative Erträge	6.600,00		
212	**Erträge aus Transfers**	**85.800,00**		
2121	Transferertrag von Trägern des öffentlichen Rechts	2.900,00		
2122	Transferertrag von Beteiligungen	0,00		
2123	Transferertrag von Unternehmen (mit Finanzunternehmen)	5.100,00		
2124	Transferertrag von Haushalten und Organisationen ohne Erwerbscharakter	0,00		
2125	Transferertrag vom Ausland	0,00		
2126	Investitions- und Tilgungszuschüsse zwischen Unternehmungen und Betrieben der Gebietskörperschaft und der Gebietskörperschaft	0,00		
2127	Nicht finanzierungswirksamer Transferertrag	77.800,00		
213	**Finanzerträge**	**100,00**		
2131	Erträge aus Zinsen	100,00		
2132	Erträge aus Zinsen aus derivativen Finanzinstrumenten ohne Grundgeschäft	0,00		
2133	Erträge aus Gewinnentnahmen von marktbestimmten Betrieben	0,00		
2134	Sonstige Finanzerträge	0,00		
2135	Erträge aus Dividenden/Gewinnausschüttungen	0,00		
2136	Sonstige nicht finanzierungswirksame Finanzerträge	0,00		
21	**Summe Erträge**	**1.801.900,00**		
221	**Personalaufwand**	**809.500,00**		
2211	Personalaufwand (Bezüge, Nebengeb., Mehrleistungen)	628.300,00		
2212	Gesetzlicher und freiwilliger Sozialaufwand	168.300,00		
2213	Sonstiger Personalaufwand	0,00		
2214	Nicht finanzierungswirksamer Personalaufwand	12.900,00		
222	**Sachaufwand (ohne Transferaufwand)**	**1.862.900,00**		
2221	Gebrauchs- und Verbrauchsgüter, Handelswaren	66.200,00		
2222	Verwaltungs- und Betriebsaufwand	177.700,00		

Dienstleistungen (Gruppe 8)

MVAG	Mittelverwendungs- und -aufbringungsgruppen (1. und 2. Ebene)	VA 2020	VA 2019	RA 2018
2223	Leasing- und Mietaufwand	9.400,00		
2224	Instandhaltung	490.900,00		
2225	Sonstiger Sachaufwand	457.200,00		
2226	Nicht finanzierungswirksamer Sachaufwand	661.500,00		
223	**Transferaufwand (laufende Transfers und Kapitaltransfers)**	**10.100,00**		
2231	Transferaufwand an Träger des öffentlichen Rechts	10.100,00		
2232	Transferaufwand an Beteiligungen	0,00		
2233	Transferaufwand an Unternehmen (mit Finanzunternehmen)	0,00		
2234	Transferaufwand an Haushalte und Organisationen ohne Erwerbscharakter	0,00		
2235	Transferaufwand an das Ausland	0,00		
2236	Investitions- und Tilgungszuschüsse zwischen Unternehmungen und Betrieben der Gebietskörperschaft und der Gebietskörperschaft	0,00		
2237	Nicht finanzierungswirksamer Transferaufwand	0,00		
224	**Finanzaufwand**	**31.000,00**		
2241	Zinsen aus Finanzschulden, Finanzierungsleasing, Forderungskauf und derivativen Finanzinstrumenten mit Grundgeschäft	31.000,00		
2242	Zinsen und sonstige Aufwendungen aus derivativen Finanzinstrumenten ohne Grundgeschäft	0,00		
2243	Gewinnentnahmen von Unternehmungen und marktbestimmten Betrieben der Gebietskörperschaft (innerhalb der Gebietskörperscha	0,00		
2244	Sonstiger Finanzaufwand	0,00		
2245	Nicht finanzierungswirksamer Finanzaufwand	0,00		
22	**Summe Aufwendungen**	**2.713.500,00**		
SA0	**Saldo (0) Nettoergebnis (21 - 22)**	**-911.600,00**		
230	**Entnahmen von Haushaltsrücklagen**	**14.700,00**		
2301	Entnahmen von Haushaltsrücklagen	14.700,00		
240	**Zuweisung an Haushaltsrücklagen**	**39.300,00**		
2401	Zuweisung an Haushaltsrücklagen	39.300,00		
23	**Summe Haushaltsrücklagen**	**-24.600,00**		
SA00	**Nettoergebnis nach Zuweisung und Entnahmen von Haushaltsrücklagen (Saldo 0 +/- SU23)**	**-936.200,00**		

Finanzwirtschaft (Gruppe 9)

MVAG	Mittelverwendungs- und -aufbringungsgruppen (1. und 2. Ebene)	VA 2020	VA 2019	RA 2018
211	**Erträge aus der operativen Verwaltungstätigkeit**	**7.344.800,00**		
2111	Erträge aus eigenen Abgaben	4.904.000,00		
2112	Erträge aus Ertragsanteilen	2.438.000,00		
2113	Erträge aus Gebühren	0,00		
2114	Erträge aus Leistungen	500,00		
2115	Erträge aus Besitz und wirtschaftlicher Tätigkeit	0,00		
2116	Erträge aus Veräußerung und sonstige Erträge	2.300,00		
2117	Nicht finanzierungswirksame operative Erträge	0,00		
212	**Erträge aus Transfers**	**0,00**		
2121	Transferertrag von Trägern des öffentlichen Rechts	0,00		
2122	Transferertrag von Beteiligungen	0,00		
2123	Transferertrag von Unternehmen (mit Finanzunternehmen)	0,00		
2124	Transferertrag von Haushalten und Organisationen ohne Erwerbscharakter	0,00		
2125	Transferertrag vom Ausland	0,00		
2126	Investitions- und Tilgungszuschüsse zwischen Unternehmungen und Betrieben der Gebietskörperschaft und der Gebietskörperschaft	0,00		
2127	Nicht finanzierungswirksamer Transferertrag	0,00		
213	**Finanzerträge**	**0,00**		
2131	Erträge aus Zinsen	0,00		
2132	Erträge aus Zinsen aus derivativen Finanzinstrumenten ohne Grundgeschäft	0,00		
2133	Erträge aus Gewinnentnahmen von marktbestimmten Betrieben	0,00		
2134	Sonstige Finanzerträge	0,00		
2135	Erträge aus Dividenden/Gewinnausschüttungen	0,00		
2136	Sonstige nicht finanzierungswirksame Finanzerträge	0,00		
21	**Summe Erträge**	**7.344.800,00**		
221	**Personalaufwand**	**0,00**		
2211	Personalaufwand (Bezüge, Nebengeb., Mehrleistungen)	0,00		
2212	Gesetzlicher und freiwilliger Sozialaufwand	0,00		
2213	Sonstiger Personalaufwand	0,00		
2214	Nicht finanzierungswirksamer Personalaufwand	0,00		
222	**Sachaufwand (ohne Transferaufwand)**	**578.300,00**		
2221	Gebrauchs- und Verbrauchsgüter, Handelswaren	0,00		
2222	Verwaltungs- und Betriebsaufwand	0,00		

Finanzwirtschaft (Gruppe 9)

MVAG	Mittelverwendungs- und -aufbringungsgruppen (1. und 2. Ebene)	VA 2020	VA 2019	RA 2018
2223	Leasing- und Mietaufwand	0,00		
2224	Instandhaltung	0,00		
2225	Sonstiger Sachaufwand	578.300,00		
2226	Nicht finanzierungswirksamer Sachaufwand	0,00		
223	**Transferaufwand (laufende Transfers und Kapitaltransfers)**	**0,00**		
2231	Transferaufwand an Träger des öffentlichen Rechts	0,00		
2232	Transferaufwand an Beteiligungen	0,00		
2233	Transferaufwand an Unternehmen (mit Finanzunternehmen)	0,00		
2234	Transferaufwand an Haushalte und Organisationen ohne Erwerbscharakter	0,00		
2235	Transferaufwand an das Ausland	0,00		
2236	Investitions- und Tilgungszuschüsse zwischen Unternehmungen und Betrieben der Gebietskörperschaft und der Gebietskörperschaft	0,00		
2237	Nicht finanzierungswirksamer Transferaufwand	0,00		
224	**Finanzaufwand**	**6.500,00**		
2241	Zinsen aus Finanzschulden, Finanzierungsleasing, Forderungskauf und derivativen Finanzinstrumenten mit Grundgeschäft	0,00		
2242	Zinsen und sonstige Aufwendungen aus derivativen Finanzinstrumenten ohne Grundgeschäft	0,00		
2243	Gewinnentnahmen von Unternehmungen und marktbestimmten Betrieben der Gebietskörperschaft (innerhalb der Gebietskörperscha	0,00		
2244	Sonstiger Finanzaufwand	6.500,00		
2245	Nicht finanzierungswirksamer Finanzaufwand	0,00		
22	**Summe Aufwendungen**	**584.800,00**		
SA0	**Saldo (0) Nettoergebnis (21 - 22)**	**6.760.000,00**		
230	**Entnahmen von Haushaltsrücklagen**	**0,00**		
2301	Entnahmen von Haushaltsrücklagen	0,00		
240	**Zuweisung an Haushaltsrücklagen**	**0,00**		
2401	Zuweisung an Haushaltsrücklagen	0,00		
23	**Summe Haushaltsrücklagen**	**0,00**		
SA00	**Nettoergebnis nach Zuweisung und Entnahmen von Haushaltsrücklagen (Saldo 0 +/- SU23)**	**6.760.000,00**		

Finanzierungshaushalt Gesamt 1. Ebene (Anlage 1b)
- interne Vergütungen enthalten

MVAG	Mittelverwendungs- und -aufbringungsgruppen (1. Ebene)	VA 2020	VA 2019	RA 2018
OPERATIVE GEBARUNG				
311	Einzahlungen aus der operativen Verwaltungstätigkeit	9.994.900,00		
312	Einzahlungen aus Transfers (ohne Kapitaltransfers)	294.600,00		
313	Einzahlungen aus Finanzerträgen	200,00		
31	**Summe Einzahlungen operative Gebarung**	**10.289.700,00**		
321	Auszahlungen aus Personalaufwand	2.561.900,00		
322	Auszahlungen aus Sachaufwand (ohne Transferaufwand)	3.584.900,00		
323	Auszahlungen aus Transfers (ohne Kapitaltransfers)	3.354.100,00		
324	Auszahlungen aus Finanzaufwand	57.300,00		
32	**Summe Auszahlungen operative Gebarung**	**9.558.200,00**		
SA1	**Saldo (1) Geldfluss aus der Operativen Gebarung (31 – 32)**	**731.500,00**		
INVESTIVE GEBARUNG				
331	Einzahlungen aus der Investitionstätigkeit	0,00		
332	Einzahlungen aus der Rückzahlung von Darlehen sowie gewährten Vorschüssen	8.400,00		
333	Einzahlungen aus Kapitaltransfers	106.100,00		
33	**Summe Einzahlungen investive Gebarung**	**114.500,00**		
341	Auszahlungen aus der Investitionstätigkeit	2.291.800,00		
342	Auszahlungen von gewährten Darlehen sowie gewährten Vorschüssen	5.000,00		
343	Auszahlungen aus Kapitaltransfers	2.500,00		
34	**Summe Auszahlungen investive Gebarung**	**2.299.300,00**		
SA2	**Saldo (2) Geldfluss aus der Investiven Gebarung (33 – 34)**	**-2.184.800,00**		
SA3	**Saldo (3) Nettofinanzierungssaldo (Saldo 1 + Saldo 2)**	**-1.453.300,00**		

MVAG	Mittelverwendungs- und -aufbringungsgruppen (1. Ebene)	VA 2020	VA 2019	RA 2018
FINANZIERUNGSTÄTIGKEIT				
351	Einzahlungen aus der Aufnahme von Finanzschulden	2.152.000,00		
353	Einzahlungen infolge eines Kapitaltausch bei derivativen Finanzinstrumenten mit Grundgeschäft	0,00		
355	Einzahlungen aus dem Abgang von Finanzinstrumenten	0,00		
35	**Summe Einzahlungen aus der Finanzierungstätigkeit**	**2.152.000,00**		
361	Auszahlungen aus der Tilgung von Finanzschulden	690.500,00		
363	Auszahlungen infolge eines Kapitaltausch bei derivativen Finanzinstrumenten mit Grundgeschäft	0,00		
365	Auszahlungen für den Erwerb von Finanzinstrumenten	0,00		
36	**Summe Auszahlungen aus der Finanzierungstätigkeit**	**690.500,00**		
SA4	**Saldo (4) Geldfluss aus der Finanzierungstätigkeit (35 – 36)**	**1.461.500,00**		
SA5	**Saldo (5) Geldfluss aus der voranschlagswirksamen Gebarung (Saldo 3 + Saldo 4)**	**8.200,00**		

Finanzierungshaushalt Gesamt 1. und 2. Ebene (Anlage 1b)
- interne Vergütungen enthalten

MVAG	Mittelverwendungs- und aufbringungsgruppen (1. und 2. Ebene)	VA 2020	VA 2019	RA 2018
311	**Einzahlungen aus der operativen Verwaltungstätigkeit**	**9.994.900,00**		
3111	Einzahlungen aus eigenen Abgaben	4.965.000,00		
3112	Einzahlungen aus Ertragsanteilen	2.438.000,00		
3113	Einzahlungen aus Gebühren	1.169.700,00		
3114	Einzahlungen aus Leistungen	342.200,00		
3115	Einzahlungen aus Besitz und wirtschaftlicher Tätigkeit	292.600,00		
3116	Einzahlungen aus Veräußerung von geringwertigen Wirtschaftsgütern (GWG) und sonstige Einzahlungen	787.400,00		
312	**Einzahlungen aus Transfers (ohne Kapitaltransfers)**	**294.600,00**		
3121	Transferzahlungen von Trägern des öffentlichen Rechts	275.500,00		
3122	Transferzahlungen von Beteiligungen	0,00		
3123	Transferzahlungen von Unternehmen (inkl. Finanzunternehmen)	7.100,00		
3124	Transferzahlungen von Haushalte und Organisationen ohne Erwerbscharakter	12.000,00		
3125	Transferzahlungen vom Ausland	0,00		
3126	Investitions- und Tilgungszuschüsse zwischen Unternehmungen und Betrieben der Gebietskörperschaft und der Gebietskörperschaft	0,00		
313	**Einzahlungen aus Finanzerträgen**	**200,00**		
3131	Einzahlungen aus Zinserträgen	200,00		
3133	Einzahlungen aus Gewinnentnahmen von marktbestimmten Betrieben	0,00		
3134	Sonstige Einzahlungen aus Finanzerträgen	0,00		
3135	Einzahlungen aus Dividenden/Gewinnausschüttungen	0,00		
31	**Summe Einzahlungen operative Gebarung**	**10.289.700,00**		
321	**Auszahlungen aus Personalaufwand**	**2.561.900,00**		
3211	Auszahlungen für Personalaufwand Bezüge, Nebengebühren, und Mehrleistungsvergütungen)	2.014.000,00		
3212	Auszahlungen für gesetzliche und freiwillige Sozialaufwendungen	547.900,00		
3213	Auszahlungen aus sonstigem Personalaufwand	0,00		
322	**Auszahlungen aus Sachaufwand (ohne Transferaufwand)**	**3.584.900,00**		
3221	Auszahlungen für Gebrauchs- und Verbrauchsgüter, Handelswaren	161.300,00		
3222	Auszahlungen für Verwaltungs- und Betriebsaufwand	318.400,00		
3223	Auszahlungen für Leasing- und Mietaufwand	32.600,00		
3224	Auszahlungen für Instandhaltung	1.012.200,00		
3225	Sonstige Auszahlungen aus Sachaufwand	2.060.400,00		
323	**Auszahlungen aus Transfers (ohne Kapitaltransfers)**	**3.354.100,00**		
3231	Transferzahlungen an Träger des öffentlichen Rechts	2.605.000,00		
3232	Transferzahlungen an Beteiligungen	0,00		
3233	Transferzahlungen an Unternehmen (inkl. Finanzunternehmen)	448.500,00		
3234	Transferzahlungen an Haushalte und Organisationen ohne Erwerbscharakter	300.600,00		

MVAG	Mittelverwendungs- und aufbringungsgruppen (1. und 2. Ebene)	VA 2020	VA 2019	RA 2018
3235	Transferzahlungen an das Ausland	0,00		
3236	Investitions- und Tilgungszuschüsse zwischen Unternehmungen und Betrieben der Gebietskörperschaft und der Gebietskörperschaft	0,00		
324	**Auszahlungen aus Finanzaufwand**	**57.300,00**		
3241	Auszahlungen für Zinsaufwand, für Finanzierungsleasing, für Forderungskauf, für Finanzschulden und derivative Finanzinstrumente m	50.800,00		
3242	Auszahlungen für Zinsen aus derivativen Finanzinstrumenten ohne Grundgeschäft	0,00		
3243	Auszahlung aus Gewinnentnahmen von marktbestimmten Betrieben	0,00		
3244	Sonstige Auszahlungen aus Finanzaufwendungen	6.500,00		
32	**Summe Auszahlungen operative Gebarung**	**9.558.200,00**		
SA1	**Saldo (1) Geldfluss aus der Operativen Gebarung (31 – 32)**	**731.500,00**		
331	**Einzahlungen aus der Investitionstätigkeit**	**0,00**		
3311	Einzahlungen aus der Veräußerung von immateriellem Vermögen	0,00		
3312	Einzahlungen aus der Veräußerung von Grundstücken und Grundstückeinrichtungen	0,00		
3313	Einzahlungen aus der Veräußerung von Gebäuden und Bauten	0,00		
3314	Einzahlungen aus der Veräußerung von technischen Anlagen, Fahrzeuge und Maschinen	0,00		
3315	Einzahlungen aus der Veräußerung von Amts-, Betriebs- und Geschäftsausstattung	0,00		
3316	Einzahlungen aus der Veräußerung von Kulturgütern	0,00		
3317	Einzahlungen aus der Veräußerung von Beteiligungen	0,00		
332	**Einzahlungen aus der Rückzahlung von Darlehen sowie gewährten Vorschüssen**	**8.400,00**		
3321	Einzahlungen aus Darlehen an Träger des öffentlichen Rechts	0,00		
3322	Einzahlungen aus Darlehen an Beteiligungen	0,00		
3323	Einzahlungen aus Darlehen an Unternehmen und Haushalte	3.000,00		
3325	Einzahlungen aus Vorschüssen und Anzahlungen	5.400,00		
333	**Einzahlungen aus Kapitaltransfers**	**106.100,00**		
3331	Kapitaltransferzahlungen von Trägern des öffentlichen Rechts	106.100,00		
3332	Kapitaltransferzahlungen von Beteiligungen	0,00		
3333	Kapitaltransferzahlungen von Unternehmen	0,00		
3334	Kapitaltransferzahlungen von Haushalten und Organisationen ohne Erwerbscharakter	0,00		
3335	Kapitaltransferzahlungen vom Ausland	0,00		
33	**Summe Einzahlungen investive Gebarung**	**114.500,00**		
341	**Auszahlungen aus der Investitionstätigkeit**	**2.291.800,00**		
3411	Auszahlungen für den Erwerb von immateriellem Vermögen	39.100,00		
3412	Auszahlungen für den Erwerb von Grundstücken und Grundstückseinrichtungen	1.140.400,00		
3413	Auszahlungen für den Erwerb von Gebäuden und Bauten	808.000,00		
3414	Auszahlungen für den Erwerb von technischen Anlagen, Fahrzeuge und Maschinen	183.000,00		
3415	Auszahlungen für den Erwerb von Amts-, Betriebs- und Geschäftsausstattung	121.300,00		

MVAG	Mittelverwendungs- und aufbringungsgruppen (1. und 2. Ebene)	VA 2020	VA 2019	RA 2018
3416	Auszahlungen für den Erwerb von Kulturgütern	0,00		
3417	Auszahlungen für den Erwerb von Beteiligungen	0,00		
342	**Auszahlungen von gewährten Darlehen sowie gewährten Vorschüssen**	**5.000,00**		
3421	Auszahlung von Darlehen an Träger des öffentlichen Rechts	0,00		
3422	Auszahlung von Darlehen an Beteiligungen	0,00		
3423	Auszahlung von Darlehen an Unternehmen und Haushalte	0,00		
3424		0,00		
3425	Auszahlungen von Vorschüssen und Anzahlungen	5.000,00		
343	**Auszahlungen aus Kapitaltransfers**	**2.500,00**		
3431	Kapitaltransferzahlungen an Träger des öffentlichen Rechts	0,00		
3432	Kapitaltransferzahlungen an Beteiligungen	0,00		
3433	Kapitaltransferzahlungen an Unternehmen (Finanzunternehmen)	0,00		
3434	Kapitaltransferzahlungen an Haushalte und Organisationen ohne Erwerbscharakter	2.500,00		
3435	Kapitaltransferzahlungen an das Ausland	0,00		
34	**Summe Auszahlungen investive Gebarung**	**2.299.300,00**		
SA2	**Saldo (2) Geldfluss aus der Investiven Gebarung (33 – 34)**	**-2.184.800,00**		
SA3	**Saldo (3) Nettofinanzierungssaldo (Saldo 1 + Saldo 2)**	**-1.453.300,00**		
351	**Einzahlungen aus der Aufnahme von Finanzschulden**	**2.152.000,00**		
3511	Einzahlungen aus empfangenen Darlehen von öffentlichen Körperschaften und Rechtsträgern	2.000,00		
3512	Einzahlungen aus empfangenen Darlehen von Beteiligungen	0,00		
3513	Einzahlungen aus empfangenen Darlehen von Unternehmen und privaten Haushalten	0,00		
3514	Einzahlungen aus Finanzschulden (Finanzunternehmen)	2.150.000,00		
353	**Einzahlungen infolge eines Kapitaltausch bei derivativen Finanzinstrumenten mit Grundgeschäft**	**0,00**		
3530	Einzahlungen infolge eines Kapitaltausch bei derivativen Finanzinstrumenten mit Grundgeschäft	0,00		
355	**Einzahlungen aus dem Abgang von Finanzinstrumenten**	**0,00**		
3550	Einzahlungen aus dem Abgang von Finanzinstrumenten	0,00		
35	**Summe Einzahlungen aus der Finanzierungstätigkeit**	**2.152.000,00**		
361	**Auszahlungen aus der Tilgung von Finanzschulden**	**690.500,00**		
3611	Auszahlungen aus empfangenen Darlehen von öffentlichen Körperschaften und Rechtsträgern	0,00		
3612	Auszahlungen aus empfangenen Darlehen von Beteiligungen	0,00		
3613	Auszahlungen aus empfangenen Darlehen von Unternehmen und privaten Haushalten	0,00		
3614	Auszahlungen aus Finanzschulden	690.500,00		

MVAG	Mittelverwendungs- und aufbringungsgruppen (1. und 2. Ebene)	VA 2020	VA 2019	RA 2018
3615	Auszahlung aus der Rückzahlung von Leasingverbindlichkeiten	0,00		
363	**Auszahlungen infolge eines Kapitaltausch bei derivativen Finanzinstrumenten mit Grundgeschäft**	**0,00**		
3630	Auszahlungen infolge eines Kapitaltausch bei derivativen Finanzinstrumenten mit Grundgeschäft	0,00		
365	**Auszahlungen für den Erwerb von Finanzinstrumenten**	**0,00**		
3650	Auszahlungen für den Erwerb von Finanzinstrumenten	0,00		
36	**Summe Auszahlungen aus der Finanzierungstätigkeit**	**690.500,00**		
SA4	**Saldo (4) Geldfluss aus der Finanzierungstätigkeit (35 – 36)**	**1.461.500,00**		
SA5	**Saldo (5) Geldfluss aus der voranschlagswirksamen Gebarung (Saldo 3 + Saldo 4)**	**8.200,00**		

Finanzierungshaushalt Bereichsbudget 1. und 2. Ebene
(Anlage 1b)

Vertretungskörper und allgemeine Verwaltung (Gruppe 0)

MVAG	Mittelverwendungs- und aufbringungsgruppen (1. und 2. Ebene)	VA 2020	VA 2019	RA 2018
311	**Einzahlungen aus der operativen Verwaltungstätigkeit**	**88.800,00**		
3111	Einzahlungen aus eigenen Abgaben	0,00		
3112	Einzahlungen aus Ertragsanteilen	0,00		
3113	Einzahlungen aus Gebühren	0,00		
3114	Einzahlungen aus Leistungen	53.800,00		
3115	Einzahlungen aus Besitz und wirtschaftlicher Tätigkeit	14.700,00		
3116	Einzahlungen aus Veräußerung von geringwertigen Wirtschaftsgütern (GWG) und sonstige Einzahlungen	20.300,00		
312	**Einzahlungen aus Transfers (ohne Kapitaltransfers)**	**12.000,00**		
3121	Transferzahlungen von Trägern des öffentlichen Rechts	12.000,00		
3122	Transferzahlungen von Beteiligungen	0,00		
3123	Transferzahlungen von Unternehmen (inkl. Finanzunternehmen)	0,00		
3124	Transferzahlungen von Haushalte und Organisationen ohne Erwerbscharakter	0,00		
3125	Transferzahlungen vom Ausland	0,00		
3126	Investitions- und Tilgungszuschüsse zwischen Unternehmungen und Betrieben der Gebietskörperschaft und der Gebietskörperschaft	0,00		
313	**Einzahlungen aus Finanzerträgen**	**0,00**		
3131	Einzahlungen aus Zinserträgen	0,00		
3133	Einzahlungen aus Gewinnentnahmen von marktbestimmten Betrieben	0,00		
3134	Sonstige Einzahlungen aus Finanzerträgen	0,00		
3135	Einzahlungen aus Dividenden/Gewinnausschüttungen	0,00		
31	**Summe Einzahlungen operative Gebarung**	**100.800,00**		
321	**Auszahlungen aus Personalaufwand**	**960.800,00**		
3211	Auszahlungen für Personalaufwand Bezüge, Nebengebühren, und Mehrleistungsvergütungen)	749.600,00		
3212	Auszahlungen für gesetzliche und freiwillige Sozialaufwendungen	211.200,00		
3213	Auszahlungen aus sonstigem Personalaufwand	0,00		
322	**Auszahlungen aus Sachaufwand (ohne Transferaufwand)**	**675.200,00**		
3221	Auszahlungen für Gebrauchs- und Verbrauchsgüter, Handelswaren	42.100,00		
3222	Auszahlungen für Verwaltungs- und Betriebsaufwand	43.500,00		
3223	Auszahlungen für Leasing- und Mietaufwand	1.900,00		
3224	Auszahlungen für Instandhaltung	56.500,00		
3225	Sonstige Auszahlungen aus Sachaufwand	531.200,00		
323	**Auszahlungen aus Transfers (ohne Kapitaltransfers)**	**42.500,00**		
3231	Transferzahlungen an Träger des öffentlichen Rechts	42.500,00		
3232	Transferzahlungen an Beteiligungen	0,00		
3233	Transferzahlungen an Unternehmen (inkl. Finanzunternehmen)	0,00		

Vertretungskörper und allgemeine Verwaltung (Gruppe 0)

MVAG	Mittelverwendungs- und aufbringungsgruppen (1. und 2. Ebene)	VA 2020	VA 2019	RA 2018
3234	Transferzahlungen an Haushalte und Organisationen ohne Erwerbscharakter	0,00		
3235	Transferzahlungen an das Ausland	0,00		
3236	Investitions- und Tilgungszuschüsse zwischen Unternehmungen und Betrieben der Gebietskörperschaft und der Gebietskörperschaft	0,00		
324	**Auszahlungen aus Finanzaufwand**	**100,00**		
3241	Auszahlungen für Zinsaufwand, für Finanzierungsleasing, für Forderungskauf, für Finanzschulden und derivative Finanzinstrumente m	100,00		
3242	Auszahlungen für Zinsen aus derivativen Finanzinstrumenten ohne Grundgeschäft	0,00		
3243	Auszahlung aus Gewinnentnahmen von marktbestimmten Betrieben	0,00		
3244	Sonstige Auszahlungen aus Finanzaufwendungen	0,00		
32	**Summe Auszahlungen operative Gebarung**	**1.678.600,00**		
SA1	**Saldo (1) Geldfluss aus der Operativen Gebarung (31 – 32)**	**-1.577.800,00**		
331	**Einzahlungen aus der Investitionstätigkeit**	**0,00**		
3311	Einzahlungen aus der Veräußerung von immateriellem Vermögen	0,00		
3312	Einzahlungen aus der Veräußerung von Grundstücken und Grundstückeinrichtungen	0,00		
3313	Einzahlungen aus der Veräußerung von Gebäuden und Bauten	0,00		
3314	Einzahlungen aus der Veräußerung von technischen Anlagen, Fahrzeuge und Maschinen	0,00		
3315	Einzahlungen aus der Veräußerung von Amts-, Betriebs- und Geschäftsausstattung	0,00		
3316	Einzahlungen aus der Veräußerung von Kulturgütern	0,00		
3317	Einzahlungen aus der Veräußerung von Beteiligungen	0,00		
332	**Einzahlungen aus der Rückzahlung von Darlehen sowie gewährten Vorschüssen**	**5.400,00**		
3321	Einzahlungen aus Darlehen an Träger des öffentlichen Rechts	0,00		
3322	Einzahlungen aus Darlehen an Beteiligungen	0,00		
3323	Einzahlungen aus Darlehen an Unternehmen und Haushalte	0,00		
3325	Einzahlungen aus Vorschüssen und Anzahlungen	5.400,00		
333	**Einzahlungen aus Kapitaltransfers**	**0,00**		
3331	Kapitaltransferzahlungen von Trägern des öffentlichen Rechts	0,00		
3332	Kapitaltransferzahlungen von Beteiligungen	0,00		
3333	Kapitaltransferzahlungen von Unternehmen	0,00		
3334	Kapitaltransferzahlungen von Haushalten und Organisationen ohne Erwerbscharakter	0,00		
3335	Kapitaltransferzahlungen vom Ausland	0,00		
33	**Summe Einzahlungen investive Gebarung**	**5.400,00**		
341	**Auszahlungen aus der Investitionstätigkeit**	**72.800,00**		
3411	Auszahlungen für den Erwerb von immateriellem Vermögen	39.100,00		
3412	Auszahlungen für den Erwerb von Grundstücken und Grundstückseinrichtungen	0,00		
3413	Auszahlungen für den Erwerb von Gebäuden und Bauten	8.000,00		

Vertretungskörper und allgemeine Verwaltung (Gruppe 0)

MVAG	Mittelverwendungs- und aufbringungsgruppen (1. und 2. Ebene)	VA 2020	VA 2019	RA 2018
3414	Auszahlungen für den Erwerb von technischen Anlagen, Fahrzeuge und Maschinen	0,00		
3415	Auszahlungen für den Erwerb von Amts-, Betriebs- und Geschäftsausstattung	25.700,00		
3416	Auszahlungen für den Erwerb von Kulturgütern	0,00		
3417	Auszahlungen für den Erwerb von Beteiligungen	0,00		
342	**Auszahlungen von gewährten Darlehen sowie gewährten Vorschüssen**	**5.000,00**		
3421	Auszahlung von Darlehen an Träger des öffentlichen Rechts	0,00		
3422	Auszahlung von Darlehen an Beteiligungen	0,00		
3423	Auszahlung von Darlehen an Unternehmen und Haushalte	0,00		
3424		0,00		
3425	Auszahlungen von Vorschüssen und Anzahlungen	5.000,00		
343	**Auszahlungen aus Kapitaltransfers**	**2.500,00**		
3431	Kapitaltransferzahlungen an Träger des öffentlichen Rechts	0,00		
3432	Kapitaltransferzahlungen an Beteiligungen	0,00		
3433	Kapitaltransferzahlungen an Unternehmen (Finanzunternehmen)	0,00		
3434	Kapitaltransferzahlungen an Haushalte und Organisationen ohne Erwerbscharakter	2.500,00		
3435	Kapitaltransferzahlungen an das Ausland	0,00		
34	**Summe Auszahlungen investive Gebarung**	**80.300,00**		
SA2	**Saldo (2) Geldfluss aus der Investiven Gebarung (33 – 34)**	**-74.900,00**		
SA3	**Saldo (3) Nettofinanzierungssaldo (Saldo 1 + Saldo 2)**	**-1.652.700,00**		
351	**Einzahlungen aus der Aufnahme von Finanzschulden**	**0,00**		
3511	Einzahlungen aus empfangenen Darlehen von öffentlichen Körperschaften und Rechtsträgern	0,00		
3512	Einzahlungen aus empfangenen Darlehen von Beteiligungen	0,00		
3513	Einzahlungen aus empfangenen Darlehen von Unternehmen und privaten Haushalten	0,00		
3514	Einzahlungen aus Finanzschulden (Finanzunternehmen)	0,00		
353	**Einzahlungen infolge eines Kapitaltausch bei derivativen Finanzinstrumenten mit Grundgeschäft**	**0,00**		
3530	Einzahlungen infolge eines Kapitaltausch bei derivativen Finanzinstrumenten mit Grundgeschäft	0,00		
355	**Einzahlungen aus dem Abgang von Finanzinstrumenten**	**0,00**		
3550	Einzahlungen aus dem Abgang von Finanzinstrumenten	0,00		
35	**Summe Einzahlungen aus der Finanzierungstätigkeit**	**0,00**		
361	**Auszahlungen aus der Tilgung von Finanzschulden**	**2.200,00**		
3611	Auszahlungen aus empfangenen Darlehen von öffentlichen Körperschaften und Rechtsträgern	0,00		

Vertretungskörper und allgemeine Verwaltung (Gruppe 0)

MVAG	Mittelverwendungs- und aufbringungsgruppen (1. und 2. Ebene)	VA 2020	VA 2019	RA 2018
3612	Auszahlungen aus empfangenen Darlehen von Beteiligungen	0,00		
3613	Auszahlungen aus empfangenen Darlehen von Unternehmen und privaten Haushalten	0,00		
3614	Auszahlungen aus Finanzschulden	2.200,00		
3615	Auszahlung aus der Rückzahlung von Leasingverbindlichkeiten	0,00		
363	**Auszahlungen infolge eines Kapitaltausch bei derivativen Finanzinstrumenten mit Grundgeschäft**	**0,00**		
3630	Auszahlungen infolge eines Kapitaltausch bei derivativen Finanzinstrumenten mit Grundgeschäft	0,00		
365	**Auszahlungen für den Erwerb von Finanzinstrumenten**	**0,00**		
3650	Auszahlungen für den Erwerb von Finanzinstrumenten	0,00		
36	**Summe Auszahlungen aus der Finanzierungstätigkeit**	**2.200,00**		
SA4	**Saldo (4) Geldfluss aus der Finanzierungstätigkeit (35 – 36)**	**-2.200,00**		
SA5	**Saldo (5) Geldfluss aus der voranschlagswirksamen Gebarung (Saldo 3 + Saldo 4)**	**-1.654.900,00**		

Öffentliche Ordnung und Sicherheit (Gruppe 1)

MVAG	Mittelverwendungs- und aufbringungsgruppen (1. und 2. Ebene)	VA 2020	VA 2019	RA 2018
311	**Einzahlungen aus der operativen Verwaltungstätigkeit**	**67.100,00**		
3111	Einzahlungen aus eigenen Abgaben	0,00		
3112	Einzahlungen aus Ertragsanteilen	0,00		
3113	Einzahlungen aus Gebühren	0,00		
3114	Einzahlungen aus Leistungen	10.000,00		
3115	Einzahlungen aus Besitz und wirtschaftlicher Tätigkeit	0,00		
3116	Einzahlungen aus Veräußerung von geringwertigen Wirtschaftsgütern (GWG) und sonstige Einzahlungen	57.100,00		
312	**Einzahlungen aus Transfers (ohne Kapitaltransfers)**	**0,00**		
3121	Transferzahlungen von Trägern des öffentlichen Rechts	0,00		
3122	Transferzahlungen von Beteiligungen	0,00		
3123	Transferzahlungen von Unternehmen (inkl. Finanzunternehmen)	0,00		
3124	Transferzahlungen von Haushalte und Organisationen ohne Erwerbscharakter	0,00		
3125	Transferzahlungen vom Ausland	0,00		
3126	Investitions- und Tilgungszuschüsse zwischen Unternehmungen und Betrieben der Gebietskörperschaft und der Gebietskörperschaft	0,00		
313	**Einzahlungen aus Finanzerträgen**	**0,00**		
3131	Einzahlungen aus Zinserträgen	0,00		
3133	Einzahlungen aus Gewinnentnahmen von marktbestimmten Betrieben	0,00		
3134	Sonstige Einzahlungen aus Finanzerträgen	0,00		
3135	Einzahlungen aus Dividenden/Gewinnausschüttungen	0,00		
31	**Summe Einzahlungen operative Gebarung**	**67.100,00**		
321	**Auszahlungen aus Personalaufwand**	**0,00**		
3211	Auszahlungen für Personalaufwand Bezüge, Nebengebühren, und Mehrleistungsvergütungen)	0,00		
3212	Auszahlungen für gesetzliche und freiwillige Sozialaufwendungen	0,00		
3213	Auszahlungen aus sonstigem Personalaufwand	0,00		
322	**Auszahlungen aus Sachaufwand (ohne Transferaufwand)**	**90.500,00**		
3221	Auszahlungen für Gebrauchs- und Verbrauchsgüter, Handelswaren	3.600,00		
3222	Auszahlungen für Verwaltungs- und Betriebsaufwand	34.900,00		
3223	Auszahlungen für Leasing- und Mietaufwand	0,00		
3224	Auszahlungen für Instandhaltung	28.400,00		
3225	Sonstige Auszahlungen aus Sachaufwand	23.600,00		
323	**Auszahlungen aus Transfers (ohne Kapitaltransfers)**	**44.500,00**		
3231	Transferzahlungen an Träger des öffentlichen Rechts	44.500,00		
3232	Transferzahlungen an Beteiligungen	0,00		
3233	Transferzahlungen an Unternehmen (inkl. Finanzunternehmen)	0,00		

Öffentliche Ordnung und Sicherheit (Gruppe 1)

MVAG	Mittelverwendungs- und aufbringungsgruppen (1. und 2. Ebene)	VA 2020	VA 2019	RA 2018
3234	Transferzahlungen an Haushalte und Organisationen ohne Erwerbscharakter	0,00		
3235	Transferzahlungen an das Ausland	0,00		
3236	Investitions- und Tilgungszuschüsse zwischen Unternehmungen und Betrieben der Gebietskörperschaft und der Gebietskörperschaft	0,00		
324	**Auszahlungen aus Finanzaufwand**	**2.400,00**		
3241	Auszahlungen für Zinsaufwand, für Finanzierungsleasing, für Forderungskauf, für Finanzschulden und derivative Finanzinstrumente m	2.400,00		
3242	Auszahlungen für Zinsen aus derivativen Finanzinstrumenten ohne Grundgeschäft	0,00		
3243	Auszahlung aus Gewinnentnahmen von marktbestimmten Betrieben	0,00		
3244	Sonstige Auszahlungen aus Finanzaufwendungen	0,00		
32	**Summe Auszahlungen operative Gebarung**	**137.400,00**		
SA1	**Saldo (1) Geldfluss aus der Operativen Gebarung (31 – 32)**	**-70.300,00**		
331	**Einzahlungen aus der Investitionstätigkeit**	**0,00**		
3311	Einzahlungen aus der Veräußerung von immateriellem Vermögen	0,00		
3312	Einzahlungen aus der Veräußerung von Grundstücken und Grundstückeinrichtungen	0,00		
3313	Einzahlungen aus der Veräußerung von Gebäuden und Bauten	0,00		
3314	Einzahlungen aus der Veräußerung von technischen Anlagen, Fahrzeuge und Maschinen	0,00		
3315	Einzahlungen aus der Veräußerung von Amts-, Betriebs- und Geschäftsausstattung	0,00		
3316	Einzahlungen aus der Veräußerung von Kulturgütern	0,00		
3317	Einzahlungen aus der Veräußerung von Beteiligungen	0,00		
332	**Einzahlungen aus der Rückzahlung von Darlehen sowie gewährten Vorschüssen**	**0,00**		
3321	Einzahlungen aus Darlehen an Träger des öffentlichen Rechts	0,00		
3322	Einzahlungen aus Darlehen an Beteiligungen	0,00		
3323	Einzahlungen aus Darlehen an Unternehmen und Haushalte	0,00		
3325	Einzahlungen aus Vorschüssen und Anzahlungen	0,00		
333	**Einzahlungen aus Kapitaltransfers**	**48.000,00**		
3331	Kapitaltransferzahlungen von Trägern des öffentlichen Rechts	48.000,00		
3332	Kapitaltransferzahlungen von Beteiligungen	0,00		
3333	Kapitaltransferzahlungen von Unternehmen	0,00		
3334	Kapitaltransferzahlungen von Haushalten und Organisationen ohne Erwerbscharakter	0,00		
3335	Kapitaltransferzahlungen vom Ausland	0,00		
33	**Summe Einzahlungen investive Gebarung**	**48.000,00**		
341	**Auszahlungen aus der Investitionstätigkeit**	**347.300,00**		
3411	Auszahlungen für den Erwerb von immateriellem Vermögen	0,00		
3412	Auszahlungen für den Erwerb von Grundstücken und Grundstückseinrichtungen	250.000,00		
3413	Auszahlungen für den Erwerb von Gebäuden und Bauten	0,00		

Öffentliche Ordnung und Sicherheit (Gruppe 1)

MVAG	Mittelverwendungs- und aufbringungsgruppen (1. und 2. Ebene)	VA 2020	VA 2019	RA 2018
3414	Auszahlungen für den Erwerb von technischen Anlagen, Fahrzeuge und Maschinen	96.000,00		
3415	Auszahlungen für den Erwerb von Amts-, Betriebs- und Geschäftsausstattung	1.300,00		
3416	Auszahlungen für den Erwerb von Kulturgütern	0,00		
3417	Auszahlungen für den Erwerb von Beteiligungen	0,00		
342	**Auszahlungen von gewährten Darlehen sowie gewährten Vorschüssen**	**0,00**		
3421	Auszahlung von Darlehen an Träger des öffentlichen Rechts	0,00		
3422	Auszahlung von Darlehen an Beteiligungen	0,00		
3423	Auszahlung von Darlehen an Unternehmen und Haushalte	0,00		
3424		0,00		
3425	Auszahlungen von Vorschüssen und Anzahlungen	0,00		
343	**Auszahlungen aus Kapitaltransfers**	**0,00**		
3431	Kapitaltransferzahlungen an Träger des öffentlichen Rechts	0,00		
3432	Kapitaltransferzahlungen an Beteiligungen	0,00		
3433	Kapitaltransferzahlungen an Unternehmen (Finanzunternehmen)	0,00		
3434	Kapitaltransferzahlungen an Haushalte und Organisationen ohne Erwerbscharakter	0,00		
3435	Kapitaltransferzahlungen an das Ausland	0,00		
34	**Summe Auszahlungen investive Gebarung**	**347.300,00**		
SA2	**Saldo (2) Geldfluss aus der Investiven Gebarung (33 – 34)**	**-299.300,00**		
SA3	**Saldo (3) Nettofinanzierungssaldo (Saldo 1 + Saldo 2)**	**-369.600,00**		
351	**Einzahlungen aus der Aufnahme von Finanzschulden**	**250.000,00**		
3511	Einzahlungen aus empfangenen Darlehen von öffentlichen Körperschaften und Rechtsträgern	0,00		
3512	Einzahlungen aus empfangenen Darlehen von Beteiligungen	0,00		
3513	Einzahlungen aus empfangenen Darlehen von Unternehmen und privaten Haushalten	0,00		
3514	Einzahlungen aus Finanzschulden (Finanzunternehmen)	250.000,00		
353	**Einzahlungen infolge eines Kapitaltausch bei derivativen Finanzinstrumenten mit Grundgeschäft**	**0,00**		
3530	Einzahlungen infolge eines Kapitaltausch bei derivativen Finanzinstrumenten mit Grundgeschäft	0,00		
355	**Einzahlungen aus dem Abgang von Finanzinstrumenten**	**0,00**		
3550	Einzahlungen aus dem Abgang von Finanzinstrumenten	0,00		
35	**Summe Einzahlungen aus der Finanzierungstätigkeit**	**250.000,00**		
361	**Auszahlungen aus der Tilgung von Finanzschulden**	**8.300,00**		
3611	Auszahlungen aus empfangenen Darlehen von öffentlichen Körperschaften und Rechtsträgern	0,00		

Öffentliche Ordnung und Sicherheit (Gruppe 1)

MVAG	Mittelverwendungs- und aufbringungsgruppen (1. und 2. Ebene)	VA 2020	VA 2019	RA 2018
3612	Auszahlungen aus empfangenen Darlehen von Beteiligungen	0,00		
3613	Auszahlungen aus empfangenen Darlehen von Unternehmen und privaten Haushalten	0,00		
3614	Auszahlungen aus Finanzschulden	8.300,00		
3615	Auszahlung aus der Rückzahlung von Leasingverbindlichkeiten	0,00		
363	**Auszahlungen infolge eines Kapitaltausch bei derivativen Finanzinstrumenten mit Grundgeschäft**	**0,00**		
3630	Auszahlungen infolge eines Kapitaltausch bei derivativen Finanzinstrumenten mit Grundgeschäft	0,00		
365	**Auszahlungen für den Erwerb von Finanzinstrumenten**	**0,00**		
3650	Auszahlungen für den Erwerb von Finanzinstrumenten	0,00		
36	**Summe Auszahlungen aus der Finanzierungstätigkeit**	**8.300,00**		
SA4	**Saldo (4) Geldfluss aus der Finanzierungstätigkeit (35 – 36)**	**241.700,00**		
SA5	**Saldo (5) Geldfluss aus der voranschlagswirksamen Gebarung (Saldo 3 + Saldo 4)**	**-127.900,00**		

Unterricht, Erziehung, Sport und Wissenschaft (Gruppe 2)

MVAG	Mittelverwendungs- und aufbringungsgruppen (1. und 2. Ebene)	VA 2020	VA 2019	RA 2018
311	**Einzahlungen aus der operativen Verwaltungstätigkeit**	**477.200,00**		
3111	Einzahlungen aus eigenen Abgaben	0,00		
3112	Einzahlungen aus Ertragsanteilen	0,00		
3113	Einzahlungen aus Gebühren	0,00		
3114	Einzahlungen aus Leistungen	42.500,00		
3115	Einzahlungen aus Besitz und wirtschaftlicher Tätigkeit	22.600,00		
3116	Einzahlungen aus Veräußerung von geringwertigen Wirtschaftsgütern (GWG) und sonstige Einzahlungen	412.100,00		
312	**Einzahlungen aus Transfers (ohne Kapitaltransfers)**	**79.600,00**		
3121	Transferzahlungen von Trägern des öffentlichen Rechts	79.600,00		
3122	Transferzahlungen von Beteiligungen	0,00		
3123	Transferzahlungen von Unternehmen (inkl. Finanzunternehmen)	0,00		
3124	Transferzahlungen von Haushalte und Organisationen ohne Erwerbscharakter	0,00		
3125	Transferzahlungen vom Ausland	0,00		
3126	Investitions- und Tilgungszuschüsse zwischen Unternehmungen und Betrieben der Gebietskörperschaft und der Gebietskörperschaft	0,00		
313	**Einzahlungen aus Finanzerträgen**	**0,00**		
3131	Einzahlungen aus Zinserträgen	0,00		
3133	Einzahlungen aus Gewinnentnahmen von marktbestimmten Betrieben	0,00		
3134	Sonstige Einzahlungen aus Finanzerträgen	0,00		
3135	Einzahlungen aus Dividenden/Gewinnausschüttungen	0,00		
31	**Summe Einzahlungen operative Gebarung**	**556.800,00**		
321	**Auszahlungen aus Personalaufwand**	**597.200,00**		
3211	Auszahlungen für Personalaufwand Bezüge, Nebengebühren, und Mehrleistungsvergütungen)	472.700,00		
3212	Auszahlungen für gesetzliche und freiwillige Sozialaufwendungen	124.500,00		
3213	Auszahlungen aus sonstigem Personalaufwand	0,00		
322	**Auszahlungen aus Sachaufwand (ohne Transferaufwand)**	**366.700,00**		
3221	Auszahlungen für Gebrauchs- und Verbrauchsgüter, Handelswaren	29.300,00		
3222	Auszahlungen für Verwaltungs- und Betriebsaufwand	55.800,00		
3223	Auszahlungen für Leasing- und Mietaufwand	1.100,00		
3224	Auszahlungen für Instandhaltung	64.900,00		
3225	Sonstige Auszahlungen aus Sachaufwand	215.600,00		
323	**Auszahlungen aus Transfers (ohne Kapitaltransfers)**	**349.100,00**		
3231	Transferzahlungen an Träger des öffentlichen Rechts	188.300,00		
3232	Transferzahlungen an Beteiligungen	0,00		
3233	Transferzahlungen an Unternehmen (inkl. Finanzunternehmen)	44.200,00		

Unterricht, Erziehung, Sport und Wissenschaft (Gruppe 2)

MVAG	Mittelverwendungs- und aufbringungsgruppen (1. und 2. Ebene)	VA 2020	VA 2019	RA 2018
3234	Transferzahlungen an Haushalte und Organisationen ohne Erwerbscharakter	116.600,00		
3235	Transferzahlungen an das Ausland	0,00		
3236	Investitions- und Tilgungszuschüsse zwischen Unternehmungen und Betrieben der Gebietskörperschaft und der Gebietskörperschaft	0,00		
324	**Auszahlungen aus Finanzaufwand**	**12.800,00**		
3241	Auszahlungen für Zinsaufwand, für Finanzierungsleasing, für Forderungskauf, für Finanzschulden und derivative Finanzinstrumente m	12.800,00		
3242	Auszahlungen für Zinsen aus derivativen Finanzinstrumenten ohne Grundgeschäft	0,00		
3243	Auszahlung aus Gewinnentnahmen von marktbestimmten Betrieben	0,00		
3244	Sonstige Auszahlungen aus Finanzaufwendungen	0,00		
32	**Summe Auszahlungen operative Gebarung**	**1.325.800,00**		
SA1	**Saldo (1) Geldfluss aus der Operativen Gebarung (31 – 32)**	**-769.000,00**		
331	**Einzahlungen aus der Investitionstätigkeit**	**0,00**		
3311	Einzahlungen aus der Veräußerung von immateriellem Vermögen	0,00		
3312	Einzahlungen aus der Veräußerung von Grundstücken und Grundstückeinrichtungen	0,00		
3313	Einzahlungen aus der Veräußerung von Gebäuden und Bauten	0,00		
3314	Einzahlungen aus der Veräußerung von technischen Anlagen, Fahrzeuge und Maschinen	0,00		
3315	Einzahlungen aus der Veräußerung von Amts-, Betriebs- und Geschäftsausstattung	0,00		
3316	Einzahlungen aus der Veräußerung von Kulturgütern	0,00		
3317	Einzahlungen aus der Veräußerung von Beteiligungen	0,00		
332	**Einzahlungen aus der Rückzahlung von Darlehen sowie gewährten Vorschüssen**	**3.000,00**		
3321	Einzahlungen aus Darlehen an Träger des öffentlichen Rechts	0,00		
3322	Einzahlungen aus Darlehen an Beteiligungen	0,00		
3323	Einzahlungen aus Darlehen an Unternehmen und Haushalte	3.000,00		
3325	Einzahlungen aus Vorschüssen und Anzahlungen	0,00		
333	**Einzahlungen aus Kapitaltransfers**	**0,00**		
3331	Kapitaltransferzahlungen von Trägern des öffentlichen Rechts	0,00		
3332	Kapitaltransferzahlungen von Beteiligungen	0,00		
3333	Kapitaltransferzahlungen von Unternehmen	0,00		
3334	Kapitaltransferzahlungen von Haushalten und Organisationen ohne Erwerbscharakter	0,00		
3335	Kapitaltransferzahlungen vom Ausland	0,00		
33	**Summe Einzahlungen investive Gebarung**	**3.000,00**		
341	**Auszahlungen aus der Investitionstätigkeit**	**272.800,00**		
3411	Auszahlungen für den Erwerb von immateriellem Vermögen	0,00		
3412	Auszahlungen für den Erwerb von Grundstücken und Grundstückseinrichtungen	230.000,00		
3413	Auszahlungen für den Erwerb von Gebäuden und Bauten	0,00		

Unterricht, Erziehung, Sport und Wissenschaft (Gruppe 2)

MVAG	Mittelverwendungs- und aufbringungsgruppen (1. und 2. Ebene)	VA 2020	VA 2019	RA 2018
3414	Auszahlungen für den Erwerb von technischen Anlagen, Fahrzeuge und Maschinen	0,00		
3415	Auszahlungen für den Erwerb von Amts-, Betriebs- und Geschäftsausstattung	42.800,00		
3416	Auszahlungen für den Erwerb von Kulturgütern	0,00		
3417	Auszahlungen für den Erwerb von Beteiligungen	0,00		
342	**Auszahlungen von gewährten Darlehen sowie gewährten Vorschüssen**	**0,00**		
3421	Auszahlung von Darlehen an Träger des öffentlichen Rechts	0,00		
3422	Auszahlung von Darlehen an Beteiligungen	0,00		
3423	Auszahlung von Darlehen an Unternehmen und Haushalte	0,00		
3424		0,00		
3425	Auszahlungen von Vorschüssen und Anzahlungen	0,00		
343	**Auszahlungen aus Kapitaltransfers**	**0,00**		
3431	Kapitaltransferzahlungen an Träger des öffentlichen Rechts	0,00		
3432	Kapitaltransferzahlungen an Beteiligungen	0,00		
3433	Kapitaltransferzahlungen an Unternehmen (Finanzunternehmen)	0,00		
3434	Kapitaltransferzahlungen an Haushalte und Organisationen ohne Erwerbscharakter	0,00		
3435	Kapitaltransferzahlungen an das Ausland	0,00		
34	**Summe Auszahlungen investive Gebarung**	**272.800,00**		
SA2	**Saldo (2) Geldfluss aus der Investiven Gebarung (33 – 34)**	**-269.800,00**		
SA3	**Saldo (3) Nettofinanzierungssaldo (Saldo 1 + Saldo 2)**	**-1.038.800,00**		
351	**Einzahlungen aus der Aufnahme von Finanzschulden**	**1.100.000,00**		
3511	Einzahlungen aus empfangenen Darlehen von öffentlichen Körperschaften und Rechtsträgern	0,00		
3512	Einzahlungen aus empfangenen Darlehen von Beteiligungen	0,00		
3513	Einzahlungen aus empfangenen Darlehen von Unternehmen und privaten Haushalten	0,00		
3514	Einzahlungen aus Finanzschulden (Finanzunternehmen)	1.100.000,00		
353	**Einzahlungen infolge eines Kapitaltausch bei derivativen Finanzinstrumenten mit Grundgeschäft**	**0,00**		
3530	Einzahlungen infolge eines Kapitaltausch bei derivativen Finanzinstrumenten mit Grundgeschäft	0,00		
355	**Einzahlungen aus dem Abgang von Finanzinstrumenten**	**0,00**		
3550	Einzahlungen aus dem Abgang von Finanzinstrumenten	0,00		
35	**Summe Einzahlungen aus der Finanzierungstätigkeit**	**1.100.000,00**		
361	**Auszahlungen aus der Tilgung von Finanzschulden**	**126.500,00**		
3611	Auszahlungen aus empfangenen Darlehen von öffentlichen Körperschaften und Rechtsträgern	0,00		

Unterricht, Erziehung, Sport und Wissenschaft (Gruppe 2)

MVAG	Mittelverwendungs- und aufbringungsgruppen (1. und 2. Ebene)	VA 2020	VA 2019	RA 2018
3612	Auszahlungen aus empfangenen Darlehen von Beteiligungen	0,00		
3613	Auszahlungen aus empfangenen Darlehen von Unternehmen und privaten Haushalten	0,00		
3614	Auszahlungen aus Finanzschulden	126.500,00		
3615	Auszahlung aus der Rückzahlung von Leasingverbindlichkeiten	0,00		
363	**Auszahlungen infolge eines Kapitaltausch bei derivativen Finanzinstrumenten mit Grundgeschäft**	**0,00**		
3630	Auszahlungen infolge eines Kapitaltausch bei derivativen Finanzinstrumenten mit Grundgeschäft	0,00		
365	**Auszahlungen für den Erwerb von Finanzinstrumenten**	**0,00**		
3650	Auszahlungen für den Erwerb von Finanzinstrumenten	0,00		
36	**Summe Auszahlungen aus der Finanzierungstätigkeit**	**126.500,00**		
SA4	**Saldo (4) Geldfluss aus der Finanzierungstätigkeit (35 – 36)**	**973.500,00**		
SA5	**Saldo (5) Geldfluss aus der voranschlagswirksamen Gebarung (Saldo 3 + Saldo 4)**	**-65.300,00**		

Kunst, Kultur und Kultus (Gruppe 3)

MVAG	Mittelverwendungs- und aufbringungsgruppen (1. und 2. Ebene)	VA 2020	VA 2019	RA 2018
311	**Einzahlungen aus der operativen Verwaltungstätigkeit**	**128.300,00**		
3111	Einzahlungen aus eigenen Abgaben	0,00		
3112	Einzahlungen aus Ertragsanteilen	0,00		
3113	Einzahlungen aus Gebühren	0,00		
3114	Einzahlungen aus Leistungen	72.500,00		
3115	Einzahlungen aus Besitz und wirtschaftlicher Tätigkeit	100,00		
3116	Einzahlungen aus Veräußerung von geringwertigen Wirtschaftsgütern (GWG) und sonstige Einzahlungen	55.700,00		
312	**Einzahlungen aus Transfers (ohne Kapitaltransfers)**	**38.500,00**		
3121	Transferzahlungen von Trägern des öffentlichen Rechts	36.500,00		
3122	Transferzahlungen von Beteiligungen	0,00		
3123	Transferzahlungen von Unternehmen (inkl. Finanzunternehmen)	2.000,00		
3124	Transferzahlungen von Haushalte und Organisationen ohne Erwerbscharakter	0,00		
3125	Transferzahlungen vom Ausland	0,00		
3126	Investitions- und Tilgungszuschüsse zwischen Unternehmungen und Betrieben der Gebietskörperschaft und der Gebietskörperschaft	0,00		
313	**Einzahlungen aus Finanzerträgen**	**0,00**		
3131	Einzahlungen aus Zinserträgen	0,00		
3133	Einzahlungen aus Gewinnentnahmen von marktbestimmten Betrieben	0,00		
3134	Sonstige Einzahlungen aus Finanzerträgen	0,00		
3135	Einzahlungen aus Dividenden/Gewinnausschüttungen	0,00		
31	**Summe Einzahlungen operative Gebarung**	**166.800,00**		
321	**Auszahlungen aus Personalaufwand**	**207.300,00**		
3211	Auszahlungen für Personalaufwand Bezüge, Nebengebühren, und Mehrleistungsvergütungen)	163.400,00		
3212	Auszahlungen für gesetzliche und freiwillige Sozialaufwendungen	43.900,00		
3213	Auszahlungen aus sonstigem Personalaufwand	0,00		
322	**Auszahlungen aus Sachaufwand (ohne Transferaufwand)**	**299.900,00**		
3221	Auszahlungen für Gebrauchs- und Verbrauchsgüter, Handelswaren	11.800,00		
3222	Auszahlungen für Verwaltungs- und Betriebsaufwand	6.100,00		
3223	Auszahlungen für Leasing- und Mietaufwand	20.200,00		
3224	Auszahlungen für Instandhaltung	44.900,00		
3225	Sonstige Auszahlungen aus Sachaufwand	216.900,00		
323	**Auszahlungen aus Transfers (ohne Kapitaltransfers)**	**222.000,00**		
3231	Transferzahlungen an Träger des öffentlichen Rechts	180.000,00		
3232	Transferzahlungen an Beteiligungen	0,00		
3233	Transferzahlungen an Unternehmen (inkl. Finanzunternehmen)	0,00		

Kunst, Kultur und Kultus (Gruppe 3)

MVAG	Mittelverwendungs- und aufbringungsgruppen (1. und 2. Ebene)	VA 2020	VA 2019	RA 2018
3234	Transferzahlungen an Haushalte und Organisationen ohne Erwerbscharakter	42.000,00		
3235	Transferzahlungen an das Ausland	0,00		
3236	Investitions- und Tilgungszuschüsse zwischen Unternehmungen und Betrieben der Gebietskörperschaft und der Gebietskörperschaft	0,00		
324	**Auszahlungen aus Finanzaufwand**	**0,00**		
3241	Auszahlungen für Zinsaufwand, für Finanzierungsleasing, für Forderungskauf, für Finanzschulden und derivative Finanzinstrumente m	0,00		
3242	Auszahlungen für Zinsen aus derivativen Finanzinstrumenten ohne Grundgeschäft	0,00		
3243	Auszahlung aus Gewinnentnahmen von marktbestimmten Betrieben	0,00		
3244	Sonstige Auszahlungen aus Finanzaufwendungen	0,00		
32	**Summe Auszahlungen operative Gebarung**	**729.200,00**		
SA1	**Saldo (1) Geldfluss aus der Operativen Gebarung (31 – 32)**	**-562.400,00**		
331	**Einzahlungen aus der Investitionstätigkeit**	**0,00**		
3311	Einzahlungen aus der Veräußerung von immateriellem Vermögen	0,00		
3312	Einzahlungen aus der Veräußerung von Grundstücken und Grundstückeinrichtungen	0,00		
3313	Einzahlungen aus der Veräußerung von Gebäuden und Bauten	0,00		
3314	Einzahlungen aus der Veräußerung von technischen Anlagen, Fahrzeuge und Maschinen	0,00		
3315	Einzahlungen aus der Veräußerung von Amts-, Betriebs- und Geschäftsausstattung	0,00		
3316	Einzahlungen aus der Veräußerung von Kulturgütern	0,00		
3317	Einzahlungen aus der Veräußerung von Beteiligungen	0,00		
332	**Einzahlungen aus der Rückzahlung von Darlehen sowie gewährten Vorschüssen**	**0,00**		
3321	Einzahlungen aus Darlehen an Träger des öffentlichen Rechts	0,00		
3322	Einzahlungen aus Darlehen an Beteiligungen	0,00		
3323	Einzahlungen aus Darlehen an Unternehmen und Haushalte	0,00		
3325	Einzahlungen aus Vorschüssen und Anzahlungen	0,00		
333	**Einzahlungen aus Kapitaltransfers**	**0,00**		
3331	Kapitaltransferzahlungen von Trägern des öffentlichen Rechts	0,00		
3332	Kapitaltransferzahlungen von Beteiligungen	0,00		
3333	Kapitaltransferzahlungen von Unternehmen	0,00		
3334	Kapitaltransferzahlungen von Haushalten und Organisationen ohne Erwerbscharakter	0,00		
3335	Kapitaltransferzahlungen vom Ausland	0,00		
33	**Summe Einzahlungen investive Gebarung**	**0,00**		
341	**Auszahlungen aus der Investitionstätigkeit**	**19.500,00**		
3411	Auszahlungen für den Erwerb von immateriellem Vermögen	0,00		
3412	Auszahlungen für den Erwerb von Grundstücken und Grundstückseinrichtungen	0,00		
3413	Auszahlungen für den Erwerb von Gebäuden und Bauten	0,00		

Kunst, Kultur und Kultus (Gruppe 3)

MVAG	Mittelverwendungs- und aufbringungsgruppen (1. und 2. Ebene)	VA 2020	VA 2019	RA 2018
3414	Auszahlungen für den Erwerb von technischen Anlagen, Fahrzeuge und Maschinen	0,00		
3415	Auszahlungen für den Erwerb von Amts-, Betriebs- und Geschäftsausstattung	19.500,00		
3416	Auszahlungen für den Erwerb von Kulturgütern	0,00		
3417	Auszahlungen für den Erwerb von Beteiligungen	0,00		
342	**Auszahlungen von gewährten Darlehen sowie gewährten Vorschüssen**	**0,00**		
3421	Auszahlung von Darlehen an Träger des öffentlichen Rechts	0,00		
3422	Auszahlung von Darlehen an Beteiligungen	0,00		
3423	Auszahlung von Darlehen an Unternehmen und Haushalte	0,00		
3424		0,00		
3425	Auszahlungen von Vorschüssen und Anzahlungen	0,00		
343	**Auszahlungen aus Kapitaltransfers**	**0,00**		
3431	Kapitaltransferzahlungen an Träger des öffentlichen Rechts	0,00		
3432	Kapitaltransferzahlungen an Beteiligungen	0,00		
3433	Kapitaltransferzahlungen an Unternehmen (Finanzunternehmen)	0,00		
3434	Kapitaltransferzahlungen an Haushalte und Organisationen ohne Erwerbscharakter	0,00		
3435	Kapitaltransferzahlungen an das Ausland	0,00		
34	**Summe Auszahlungen investive Gebarung**	**19.500,00**		
SA2	**Saldo (2) Geldfluss aus der Investiven Gebarung (33 – 34)**	**-19.500,00**		
SA3	**Saldo (3) Nettofinanzierungssaldo (Saldo 1 + Saldo 2)**	**-581.900,00**		
351	**Einzahlungen aus der Aufnahme von Finanzschulden**	**0,00**		
3511	Einzahlungen aus empfangenen Darlehen von öffentlichen Körperschaften und Rechtsträgern	0,00		
3512	Einzahlungen aus empfangenen Darlehen von Beteiligungen	0,00		
3513	Einzahlungen aus empfangenen Darlehen von Unternehmen und privaten Haushalten	0,00		
3514	Einzahlungen aus Finanzschulden (Finanzunternehmen)	0,00		
353	**Einzahlungen infolge eines Kapitaltausch bei derivativen Finanzinstrumenten mit Grundgeschäft**	**0,00**		
3530	Einzahlungen infolge eines Kapitaltausch bei derivativen Finanzinstrumenten mit Grundgeschäft	0,00		
355	**Einzahlungen aus dem Abgang von Finanzinstrumenten**	**0,00**		
3550	Einzahlungen aus dem Abgang von Finanzinstrumenten	0,00		
35	**Summe Einzahlungen aus der Finanzierungstätigkeit**	**0,00**		
361	**Auszahlungen aus der Tilgung von Finanzschulden**	**0,00**		
3611	Auszahlungen aus empfangenen Darlehen von öffentlichen Körperschaften und Rechtsträgern	0,00		

Kunst, Kultur und Kultus (Gruppe 3)

MVAG	Mittelverwendungs- und aufbringungsgruppen (1. und 2. Ebene)	VA 2020	VA 2019	RA 2018
3612	Auszahlungen aus empfangenen Darlehen von Beteiligungen	0,00		
3613	Auszahlungen aus empfangenen Darlehen von Unternehmen und privaten Haushalten	0,00		
3614	Auszahlungen aus Finanzschulden	0,00		
3615	Auszahlung aus der Rückzahlung von Leasingverbindlichkeiten	0,00		
363	**Auszahlungen infolge eines Kapitaltausch bei derivativen Finanzinstrumenten mit Grundgeschäft**	**0,00**		
3630	Auszahlungen infolge eines Kapitaltausch bei derivativen Finanzinstrumenten mit Grundgeschäft	0,00		
365	**Auszahlungen für den Erwerb von Finanzinstrumenten**	**0,00**		
3650	Auszahlungen für den Erwerb von Finanzinstrumenten	0,00		
36	**Summe Auszahlungen aus der Finanzierungstätigkeit**	**0,00**		
SA4	**Saldo (4) Geldfluss aus der Finanzierungstätigkeit (35 – 36)**	**0,00**		
SA5	**Saldo (5) Geldfluss aus der voranschlagswirksamen Gebarung (Saldo 3 + Saldo 4)**	**-581.900,00**		

Soziale Wohlfahrt und Wohnbauförderung (Gruppe 4)

MVAG	Mittelverwendungs- und aufbringungsgruppen (1. und 2. Ebene)	VA 2020	VA 2019	RA 2018
311	**Einzahlungen aus der operativen Verwaltungstätigkeit**	**9.600,00**		
3111	Einzahlungen aus eigenen Abgaben	0,00		
3112	Einzahlungen aus Ertragsanteilen	0,00		
3113	Einzahlungen aus Gebühren	0,00		
3114	Einzahlungen aus Leistungen	0,00		
3115	Einzahlungen aus Besitz und wirtschaftlicher Tätigkeit	6.000,00		
3116	Einzahlungen aus Veräußerung von geringwertigen Wirtschaftsgütern (GWG) und sonstige Einzahlungen	3.600,00		
312	**Einzahlungen aus Transfers (ohne Kapitaltransfers)**	**0,00**		
3121	Transferzahlungen von Trägern des öffentlichen Rechts	0,00		
3122	Transferzahlungen von Beteiligungen	0,00		
3123	Transferzahlungen von Unternehmen (inkl. Finanzunternehmen)	0,00		
3124	Transferzahlungen von Haushalte und Organisationen ohne Erwerbscharakter	0,00		
3125	Transferzahlungen vom Ausland	0,00		
3126	Investitions- und Tilgungszuschüsse zwischen Unternehmungen und Betrieben der Gebietskörperschaft und der Gebietskörperschaft	0,00		
313	**Einzahlungen aus Finanzerträgen**	**100,00**		
3131	Einzahlungen aus Zinserträgen	100,00		
3133	Einzahlungen aus Gewinnentnahmen von marktbestimmten Betrieben	0,00		
3134	Sonstige Einzahlungen aus Finanzerträgen	0,00		
3135	Einzahlungen aus Dividenden/Gewinnausschüttungen	0,00		
31	**Summe Einzahlungen operative Gebarung**	**9.700,00**		
321	**Auszahlungen aus Personalaufwand**	**0,00**		
3211	Auszahlungen für Personalaufwand Bezüge, Nebengebühren, und Mehrleistungsvergütungen)	0,00		
3212	Auszahlungen für gesetzliche und freiwillige Sozialaufwendungen	0,00		
3213	Auszahlungen aus sonstigem Personalaufwand	0,00		
322	**Auszahlungen aus Sachaufwand (ohne Transferaufwand)**	**8.200,00**		
3221	Auszahlungen für Gebrauchs- und Verbrauchsgüter, Handelswaren	2.800,00		
3222	Auszahlungen für Verwaltungs- und Betriebsaufwand	200,00		
3223	Auszahlungen für Leasing- und Mietaufwand	0,00		
3224	Auszahlungen für Instandhaltung	3.400,00		
3225	Sonstige Auszahlungen aus Sachaufwand	1.800,00		
323	**Auszahlungen aus Transfers (ohne Kapitaltransfers)**	**1.097.100,00**		
3231	Transferzahlungen an Träger des öffentlichen Rechts	987.800,00		
3232	Transferzahlungen an Beteiligungen	0,00		
3233	Transferzahlungen an Unternehmen (inkl. Finanzunternehmen)	0,00		

Soziale Wohlfahrt und Wohnbauförderung (Gruppe 4)

MVAG	Mittelverwendungs- und aufbringungsgruppen (1. und 2. Ebene)	VA 2020	VA 2019	RA 2018
3234	Transferzahlungen an Haushalte und Organisationen ohne Erwerbscharakter	109.300,00		
3235	Transferzahlungen an das Ausland	0,00		
3236	Investitions- und Tilgungszuschüsse zwischen Unternehmungen und Betrieben der Gebietskörperschaft und der Gebietskörperschaft	0,00		
324	**Auszahlungen aus Finanzaufwand**	**0,00**		
3241	Auszahlungen für Zinsaufwand, für Finanzierungsleasing, für Forderungskauf, für Finanzschulden und derivative Finanzinstrumente m	0,00		
3242	Auszahlungen für Zinsen aus derivativen Finanzinstrumenten ohne Grundgeschäft	0,00		
3243	Auszahlung aus Gewinnentnahmen von marktbestimmten Betrieben	0,00		
3244	Sonstige Auszahlungen aus Finanzaufwendungen	0,00		
32	**Summe Auszahlungen operative Gebarung**	**1.105.300,00**		
SA1	**Saldo (1) Geldfluss aus der Operativen Gebarung (31 – 32)**	**-1.095.600,00**		
331	**Einzahlungen aus der Investitionstätigkeit**	**0,00**		
3311	Einzahlungen aus der Veräußerung von immateriellem Vermögen	0,00		
3312	Einzahlungen aus der Veräußerung von Grundstücken und Grundstückeinrichtungen	0,00		
3313	Einzahlungen aus der Veräußerung von Gebäuden und Bauten	0,00		
3314	Einzahlungen aus der Veräußerung von technischen Anlagen, Fahrzeuge und Maschinen	0,00		
3315	Einzahlungen aus der Veräußerung von Amts-, Betriebs- und Geschäftsausstattung	0,00		
3316	Einzahlungen aus der Veräußerung von Kulturgütern	0,00		
3317	Einzahlungen aus der Veräußerung von Beteiligungen	0,00		
332	**Einzahlungen aus der Rückzahlung von Darlehen sowie gewährten Vorschüssen**	**0,00**		
3321	Einzahlungen aus Darlehen an Träger des öffentlichen Rechts	0,00		
3322	Einzahlungen aus Darlehen an Beteiligungen	0,00		
3323	Einzahlungen aus Darlehen an Unternehmen und Haushalte	0,00		
3325	Einzahlungen aus Vorschüssen und Anzahlungen	0,00		
333	**Einzahlungen aus Kapitaltransfers**	**0,00**		
3331	Kapitaltransferzahlungen von Trägern des öffentlichen Rechts	0,00		
3332	Kapitaltransferzahlungen von Beteiligungen	0,00		
3333	Kapitaltransferzahlungen von Unternehmen	0,00		
3334	Kapitaltransferzahlungen von Haushalten und Organisationen ohne Erwerbscharakter	0,00		
3335	Kapitaltransferzahlungen vom Ausland	0,00		
33	**Summe Einzahlungen investive Gebarung**	**0,00**		
341	**Auszahlungen aus der Investitionstätigkeit**	**0,00**		
3411	Auszahlungen für den Erwerb von immateriellem Vermögen	0,00		
3412	Auszahlungen für den Erwerb von Grundstücken und Grundstückseinrichtungen	0,00		
3413	Auszahlungen für den Erwerb von Gebäuden und Bauten	0,00		

Soziale Wohlfahrt und Wohnbauförderung (Gruppe 4)

MVAG	Mittelverwendungs- und aufbringungsgruppen (1. und 2. Ebene)	VA 2020	VA 2019	RA 2018
3414	Auszahlungen für den Erwerb von technischen Anlagen, Fahrzeuge und Maschinen	0,00		
3415	Auszahlungen für den Erwerb von Amts-, Betriebs- und Geschäftsausstattung	0,00		
3416	Auszahlungen für den Erwerb von Kulturgütern	0,00		
3417	Auszahlungen für den Erwerb von Beteiligungen	0,00		
342	**Auszahlungen von gewährten Darlehen sowie gewährten Vorschüssen**	**0,00**		
3421	Auszahlung von Darlehen an Träger des öffentlichen Rechts	0,00		
3422	Auszahlung von Darlehen an Beteiligungen	0,00		
3423	Auszahlung von Darlehen an Unternehmen und Haushalte	0,00		
3424		0,00		
3425	Auszahlungen von Vorschüssen und Anzahlungen	0,00		
343	**Auszahlungen aus Kapitaltransfers**	**0,00**		
3431	Kapitaltransferzahlungen an Träger des öffentlichen Rechts	0,00		
3432	Kapitaltransferzahlungen an Beteiligungen	0,00		
3433	Kapitaltransferzahlungen an Unternehmen (Finanzunternehmen)	0,00		
3434	Kapitaltransferzahlungen an Haushalte und Organisationen ohne Erwerbscharakter	0,00		
3435	Kapitaltransferzahlungen an das Ausland	0,00		
34	**Summe Auszahlungen investive Gebarung**	**0,00**		
SA2	**Saldo (2) Geldfluss aus der Investiven Gebarung (33 – 34)**	**0,00**		
SA3	**Saldo (3) Nettofinanzierungssaldo (Saldo 1 + Saldo 2)**	**-1.095.600,00**		
351	**Einzahlungen aus der Aufnahme von Finanzschulden**	**0,00**		
3511	Einzahlungen aus empfangenen Darlehen von öffentlichen Körperschaften und Rechtsträgern	0,00		
3512	Einzahlungen aus empfangenen Darlehen von Beteiligungen	0,00		
3513	Einzahlungen aus empfangenen Darlehen von Unternehmen und privaten Haushalten	0,00		
3514	Einzahlungen aus Finanzschulden (Finanzunternehmen)	0,00		
353	**Einzahlungen infolge eines Kapitaltausch bei derivativen Finanzinstrumenten mit Grundgeschäft**	**0,00**		
3530	Einzahlungen infolge eines Kapitaltausch bei derivativen Finanzinstrumenten mit Grundgeschäft	0,00		
355	**Einzahlungen aus dem Abgang von Finanzinstrumenten**	**0,00**		
3550	Einzahlungen aus dem Abgang von Finanzinstrumenten	0,00		
35	**Summe Einzahlungen aus der Finanzierungstätigkeit**	**0,00**		
361	**Auszahlungen aus der Tilgung von Finanzschulden**	**0,00**		
3611	Auszahlungen aus empfangenen Darlehen von öffentlichen Körperschaften und Rechtsträgern	0,00		

Soziale Wohlfahrt und Wohnbauförderung (Gruppe 4)

MVAG	Mittelverwendungs- und aufbringungsgruppen (1. und 2. Ebene)	VA 2020	VA 2019	RA 2018
3612	Auszahlungen aus empfangenen Darlehen von Beteiligungen	0,00		
3613	Auszahlungen aus empfangenen Darlehen von Unternehmen und privaten Haushalten	0,00		
3614	Auszahlungen aus Finanzschulden	0,00		
3615	Auszahlung aus der Rückzahlung von Leasingverbindlichkeiten	0,00		
363	**Auszahlungen infolge eines Kapitaltausch bei derivativen Finanzinstrumenten mit Grundgeschäft**	**0,00**		
3630	Auszahlungen infolge eines Kapitaltausch bei derivativen Finanzinstrumenten mit Grundgeschäft	0,00		
365	**Auszahlungen für den Erwerb von Finanzinstrumenten**	**0,00**		
3650	Auszahlungen für den Erwerb von Finanzinstrumenten	0,00		
36	**Summe Auszahlungen aus der Finanzierungstätigkeit**	**0,00**		
SA4	**Saldo (4) Geldfluss aus der Finanzierungstätigkeit (35 – 36)**	**0,00**		
SA5	**Saldo (5) Geldfluss aus der voranschlagswirksamen Gebarung (Saldo 3 + Saldo 4)**	**-1.095.600,00**		

Gesundheit (Gruppe 5)

MVAG	Mittelverwendungs- und aufbringungsgruppen (1. und 2. Ebene)	VA 2020	VA 2019	RA 2018
311	**Einzahlungen aus der operativen Verwaltungstätigkeit**	**200,00**		
3111	Einzahlungen aus eigenen Abgaben	0,00		
3112	Einzahlungen aus Ertragsanteilen	0,00		
3113	Einzahlungen aus Gebühren	0,00		
3114	Einzahlungen aus Leistungen	0,00		
3115	Einzahlungen aus Besitz und wirtschaftlicher Tätigkeit	0,00		
3116	Einzahlungen aus Veräußerung von geringwertigen Wirtschaftsgütern (GWG) und sonstige Einzahlungen	200,00		
312	**Einzahlungen aus Transfers (ohne Kapitaltransfers)**	**800,00**		
3121	Transferzahlungen von Trägern des öffentlichen Rechts	800,00		
3122	Transferzahlungen von Beteiligungen	0,00		
3123	Transferzahlungen von Unternehmen (inkl. Finanzunternehmen)	0,00		
3124	Transferzahlungen von Haushalte und Organisationen ohne Erwerbscharakter	0,00		
3125	Transferzahlungen vom Ausland	0,00		
3126	Investitions- und Tilgungszuschüsse zwischen Unternehmungen und Betrieben der Gebietskörperschaft und der Gebietskörperschaft	0,00		
313	**Einzahlungen aus Finanzerträgen**	**0,00**		
3131	Einzahlungen aus Zinserträgen	0,00		
3133	Einzahlungen aus Gewinnentnahmen von marktbestimmten Betrieben	0,00		
3134	Sonstige Einzahlungen aus Finanzerträgen	0,00		
3135	Einzahlungen aus Dividenden/Gewinnausschüttungen	0,00		
31	**Summe Einzahlungen operative Gebarung**	**1.000,00**		
321	**Auszahlungen aus Personalaufwand**	**0,00**		
3211	Auszahlungen für Personalaufwand Bezüge, Nebengebühren, und Mehrleistungsvergütungen)	0,00		
3212	Auszahlungen für gesetzliche und freiwillige Sozialaufwendungen	0,00		
3213	Auszahlungen aus sonstigem Personalaufwand	0,00		
322	**Auszahlungen aus Sachaufwand (ohne Transferaufwand)**	**31.100,00**		
3221	Auszahlungen für Gebrauchs- und Verbrauchsgüter, Handelswaren	0,00		
3222	Auszahlungen für Verwaltungs- und Betriebsaufwand	0,00		
3223	Auszahlungen für Leasing- und Mietaufwand	0,00		
3224	Auszahlungen für Instandhaltung	0,00		
3225	Sonstige Auszahlungen aus Sachaufwand	31.100,00		
323	**Auszahlungen aus Transfers (ohne Kapitaltransfers)**	**1.170.300,00**		
3231	Transferzahlungen an Träger des öffentlichen Rechts	1.139.700,00		
3232	Transferzahlungen an Beteiligungen	0,00		
3233	Transferzahlungen an Unternehmen (inkl. Finanzunternehmen)	0,00		

Gesundheit (Gruppe 5)

MVAG	Mittelverwendungs- und aufbringungsgruppen (1. und 2. Ebene)	VA 2020	VA 2019	RA 2018
3234	Transferzahlungen an Haushalte und Organisationen ohne Erwerbscharakter	30.600,00		
3235	Transferzahlungen an das Ausland	0,00		
3236	Investitions- und Tilgungszuschüsse zwischen Unternehmungen und Betrieben der Gebietskörperschaft und der Gebietskörperschaft	0,00		
324	**Auszahlungen aus Finanzaufwand**	**0,00**		
3241	Auszahlungen für Zinsaufwand, für Finanzierungsleasing, für Forderungskauf, für Finanzschulden und derivative Finanzinstrumente m	0,00		
3242	Auszahlungen für Zinsen aus derivativen Finanzinstrumenten ohne Grundgeschäft	0,00		
3243	Auszahlung aus Gewinnentnahmen von marktbestimmten Betrieben	0,00		
3244	Sonstige Auszahlungen aus Finanzaufwendungen	0,00		
32	**Summe Auszahlungen operative Gebarung**	**1.201.400,00**		
SA1	**Saldo (1) Geldfluss aus der Operativen Gebarung (31 – 32)**	**-1.200.400,00**		
331	**Einzahlungen aus der Investitionstätigkeit**	**0,00**		
3311	Einzahlungen aus der Veräußerung von immateriellem Vermögen	0,00		
3312	Einzahlungen aus der Veräußerung von Grundstücken und Grundstückeinrichtungen	0,00		
3313	Einzahlungen aus der Veräußerung von Gebäuden und Bauten	0,00		
3314	Einzahlungen aus der Veräußerung von technischen Anlagen, Fahrzeuge und Maschinen	0,00		
3315	Einzahlungen aus der Veräußerung von Amts-, Betriebs- und Geschäftsausstattung	0,00		
3316	Einzahlungen aus der Veräußerung von Kulturgütern	0,00		
3317	Einzahlungen aus der Veräußerung von Beteiligungen	0,00		
332	**Einzahlungen aus der Rückzahlung von Darlehen sowie gewährten Vorschüssen**	**0,00**		
3321	Einzahlungen aus Darlehen an Träger des öffentlichen Rechts	0,00		
3322	Einzahlungen aus Darlehen an Beteiligungen	0,00		
3323	Einzahlungen aus Darlehen an Unternehmen und Haushalte	0,00		
3325	Einzahlungen aus Vorschüssen und Anzahlungen	0,00		
333	**Einzahlungen aus Kapitaltransfers**	**0,00**		
3331	Kapitaltransferzahlungen von Trägern des öffentlichen Rechts	0,00		
3332	Kapitaltransferzahlungen von Beteiligungen	0,00		
3333	Kapitaltransferzahlungen von Unternehmen	0,00		
3334	Kapitaltransferzahlungen von Haushalten und Organisationen ohne Erwerbscharakter	0,00		
3335	Kapitaltransferzahlungen vom Ausland	0,00		
33	**Summe Einzahlungen investive Gebarung**	**0,00**		
341	**Auszahlungen aus der Investitionstätigkeit**	**0,00**		
3411	Auszahlungen für den Erwerb von immateriellem Vermögen	0,00		
3412	Auszahlungen für den Erwerb von Grundstücken und Grundstückseinrichtungen	0,00		
3413	Auszahlungen für den Erwerb von Gebäuden und Bauten	0,00		

Gesundheit (Gruppe 5)

MVAG	Mittelverwendungs- und aufbringungsgruppen (1. und 2. Ebene)	VA 2020	VA 2019	RA 2018
3414	Auszahlungen für den Erwerb von technischen Anlagen, Fahrzeuge und Maschinen	0,00		
3415	Auszahlungen für den Erwerb von Amts-, Betriebs- und Geschäftsausstattung	0,00		
3416	Auszahlungen für den Erwerb von Kulturgütern	0,00		
3417	Auszahlungen für den Erwerb von Beteiligungen	0,00		
342	**Auszahlungen von gewährten Darlehen sowie gewährten Vorschüssen**	**0,00**		
3421	Auszahlung von Darlehen an Träger des öffentlichen Rechts	0,00		
3422	Auszahlung von Darlehen an Beteiligungen	0,00		
3423	Auszahlung von Darlehen an Unternehmen und Haushalte	0,00		
3424		0,00		
3425	Auszahlungen von Vorschüssen und Anzahlungen	0,00		
343	**Auszahlungen aus Kapitaltransfers**	**0,00**		
3431	Kapitaltransferzahlungen an Träger des öffentlichen Rechts	0,00		
3432	Kapitaltransferzahlungen an Beteiligungen	0,00		
3433	Kapitaltransferzahlungen an Unternehmen (Finanzunternehmen)	0,00		
3434	Kapitaltransferzahlungen an Haushalte und Organisationen ohne Erwerbscharakter	0,00		
3435	Kapitaltransferzahlungen an das Ausland	0,00		
34	**Summe Auszahlungen investive Gebarung**	**0,00**		
SA2	**Saldo (2) Geldfluss aus der Investiven Gebarung (33 – 34)**	**0,00**		
SA3	**Saldo (3) Nettofinanzierungssaldo (Saldo 1 + Saldo 2)**	**-1.200.400,00**		
351	**Einzahlungen aus der Aufnahme von Finanzschulden**	**0,00**		
3511	Einzahlungen aus empfangenen Darlehen von öffentlichen Körperschaften und Rechtsträgern	0,00		
3512	Einzahlungen aus empfangenen Darlehen von Beteiligungen	0,00		
3513	Einzahlungen aus empfangenen Darlehen von Unternehmen und privaten Haushalten	0,00		
3514	Einzahlungen aus Finanzschulden (Finanzunternehmen)	0,00		
353	**Einzahlungen infolge eines Kapitaltausch bei derivativen Finanzinstrumenten mit Grundgeschäft**	**0,00**		
3530	Einzahlungen infolge eines Kapitaltausch bei derivativen Finanzinstrumenten mit Grundgeschäft	0,00		
355	**Einzahlungen aus dem Abgang von Finanzinstrumenten**	**0,00**		
3550	Einzahlungen aus dem Abgang von Finanzinstrumenten	0,00		
35	**Summe Einzahlungen aus der Finanzierungstätigkeit**	**0,00**		
361	**Auszahlungen aus der Tilgung von Finanzschulden**	**0,00**		
3611	Auszahlungen aus empfangenen Darlehen von öffentlichen Körperschaften und Rechtsträgern	0,00		

Gesundheit (Gruppe 5)

MVAG	Mittelverwendungs- und aufbringungsgruppen (1. und 2. Ebene)	VA 2020	VA 2019	RA 2018
3612	Auszahlungen aus empfangenen Darlehen von Beteiligungen	0,00		
3613	Auszahlungen aus empfangenen Darlehen von Unternehmen und privaten Haushalten	0,00		
3614	Auszahlungen aus Finanzschulden	0,00		
3615	Auszahlung aus der Rückzahlung von Leasingverbindlichkeiten	0,00		
363	**Auszahlungen infolge eines Kapitaltausch bei derivativen Finanzinstrumenten mit Grundgeschäft**	**0,00**		
3630	Auszahlungen infolge eines Kapitaltausch bei derivativen Finanzinstrumenten mit Grundgeschäft	0,00		
365	**Auszahlungen für den Erwerb von Finanzinstrumenten**	**0,00**		
3650	Auszahlungen für den Erwerb von Finanzinstrumenten	0,00		
36	**Summe Auszahlungen aus der Finanzierungstätigkeit**	**0,00**		
SA4	**Saldo (4) Geldfluss aus der Finanzierungstätigkeit (35 – 36)**	**0,00**		
SA5	**Saldo (5) Geldfluss aus der voranschlagswirksamen Gebarung (Saldo 3 + Saldo 4)**	**-1.200.400,00**		

Straßen- und Wasserbau, Verkehr (Gruppe 6)

MVAG	Mittelverwendungs- und aufbringungsgruppen (1. und 2. Ebene)	VA 2020	VA 2019	RA 2018
311	**Einzahlungen aus der operativen Verwaltungstätigkeit**	**169.500,00**		
3111	Einzahlungen aus eigenen Abgaben	0,00		
3112	Einzahlungen aus Ertragsanteilen	0,00		
3113	Einzahlungen aus Gebühren	0,00		
3114	Einzahlungen aus Leistungen	0,00		
3115	Einzahlungen aus Besitz und wirtschaftlicher Tätigkeit	0,00		
3116	Einzahlungen aus Veräußerung von geringwertigen Wirtschaftsgütern (GWG) und sonstige Einzahlungen	169.500,00		
312	**Einzahlungen aus Transfers (ohne Kapitaltransfers)**	**155.700,00**		
3121	Transferzahlungen von Trägern des öffentlichen Rechts	143.700,00		
3122	Transferzahlungen von Beteiligungen	0,00		
3123	Transferzahlungen von Unternehmen (inkl. Finanzunternehmen)	0,00		
3124	Transferzahlungen von Haushalte und Organisationen ohne Erwerbscharakter	12.000,00		
3125	Transferzahlungen vom Ausland	0,00		
3126	Investitions- und Tilgungszuschüsse zwischen Unternehmungen und Betrieben der Gebietskörperschaft und der Gebietskörperschaft	0,00		
313	**Einzahlungen aus Finanzerträgen**	**0,00**		
3131	Einzahlungen aus Zinserträgen	0,00		
3133	Einzahlungen aus Gewinnentnahmen von marktbestimmten Betrieben	0,00		
3134	Sonstige Einzahlungen aus Finanzerträgen	0,00		
3135	Einzahlungen aus Dividenden/Gewinnausschüttungen	0,00		
31	**Summe Einzahlungen operative Gebarung**	**325.200,00**		
321	**Auszahlungen aus Personalaufwand**	**0,00**		
3211	Auszahlungen für Personalaufwand Bezüge, Nebengebühren, und Mehrleistungsvergütungen)	0,00		
3212	Auszahlungen für gesetzliche und freiwillige Sozialaufwendungen	0,00		
3213	Auszahlungen aus sonstigem Personalaufwand	0,00		
322	**Auszahlungen aus Sachaufwand (ohne Transferaufwand)**	**333.600,00**		
3221	Auszahlungen für Gebrauchs- und Verbrauchsgüter, Handelswaren	5.500,00		
3222	Auszahlungen für Verwaltungs- und Betriebsaufwand	200,00		
3223	Auszahlungen für Leasing- und Mietaufwand	0,00		
3224	Auszahlungen für Instandhaltung	323.200,00		
3225	Sonstige Auszahlungen aus Sachaufwand	4.700,00		
323	**Auszahlungen aus Transfers (ohne Kapitaltransfers)**	**12.100,00**		
3231	Transferzahlungen an Träger des öffentlichen Rechts	12.100,00		
3232	Transferzahlungen an Beteiligungen	0,00		
3233	Transferzahlungen an Unternehmen (inkl. Finanzunternehmen)	0,00		

Straßen- und Wasserbau, Verkehr (Gruppe 6)

MVAG	Mittelverwendungs- und aufbringungsgruppen (1. und 2. Ebene)	VA 2020	VA 2019	RA 2018
3234	Transferzahlungen an Haushalte und Organisationen ohne Erwerbscharakter	0,00		
3235	Transferzahlungen an das Ausland	0,00		
3236	Investitions- und Tilgungszuschüsse zwischen Unternehmungen und Betrieben der Gebietskörperschaft und der Gebietskörperschaft	0,00		
324	**Auszahlungen aus Finanzaufwand**	**4.500,00**		
3241	Auszahlungen für Zinsaufwand, für Finanzierungsleasing, für Forderungskauf, für Finanzschulden und derivative Finanzinstrumente m	4.500,00		
3242	Auszahlungen für Zinsen aus derivativen Finanzinstrumenten ohne Grundgeschäft	0,00		
3243	Auszahlung aus Gewinnentnahmen von marktbestimmten Betrieben	0,00		
3244	Sonstige Auszahlungen aus Finanzaufwendungen	0,00		
32	**Summe Auszahlungen operative Gebarung**	**350.200,00**		
SA1	**Saldo (1) Geldfluss aus der Operativen Gebarung (31 – 32)**	**-25.000,00**		
331	**Einzahlungen aus der Investitionstätigkeit**	**0,00**		
3311	Einzahlungen aus der Veräußerung von immateriellem Vermögen	0,00		
3312	Einzahlungen aus der Veräußerung von Grundstücken und Grundstückeinrichtungen	0,00		
3313	Einzahlungen aus der Veräußerung von Gebäuden und Bauten	0,00		
3314	Einzahlungen aus der Veräußerung von technischen Anlagen, Fahrzeuge und Maschinen	0,00		
3315	Einzahlungen aus der Veräußerung von Amts-, Betriebs- und Geschäftsausstattung	0,00		
3316	Einzahlungen aus der Veräußerung von Kulturgütern	0,00		
3317	Einzahlungen aus der Veräußerung von Beteiligungen	0,00		
332	**Einzahlungen aus der Rückzahlung von Darlehen sowie gewährten Vorschüssen**	**0,00**		
3321	Einzahlungen aus Darlehen an Träger des öffentlichen Rechts	0,00		
3322	Einzahlungen aus Darlehen an Beteiligungen	0,00		
3323	Einzahlungen aus Darlehen an Unternehmen und Haushalte	0,00		
3325	Einzahlungen aus Vorschüssen und Anzahlungen	0,00		
333	**Einzahlungen aus Kapitaltransfers**	**0,00**		
3331	Kapitaltransferzahlungen von Trägern des öffentlichen Rechts	0,00		
3332	Kapitaltransferzahlungen von Beteiligungen	0,00		
3333	Kapitaltransferzahlungen von Unternehmen	0,00		
3334	Kapitaltransferzahlungen von Haushalten und Organisationen ohne Erwerbscharakter	0,00		
3335	Kapitaltransferzahlungen vom Ausland	0,00		
33	**Summe Einzahlungen investive Gebarung**	**0,00**		
341	**Auszahlungen aus der Investitionstätigkeit**	**466.200,00**		
3411	Auszahlungen für den Erwerb von immateriellem Vermögen	0,00		
3412	Auszahlungen für den Erwerb von Grundstücken und Grundstückseinrichtungen	465.200,00		
3413	Auszahlungen für den Erwerb von Gebäuden und Bauten	0,00		

Straßen- und Wasserbau, Verkehr (Gruppe 6)

MVAG	Mittelverwendungs- und aufbringungsgruppen (1. und 2. Ebene)	VA 2020	VA 2019	RA 2018
3414	Auszahlungen für den Erwerb von technischen Anlagen, Fahrzeuge und Maschinen	0,00		
3415	Auszahlungen für den Erwerb von Amts-, Betriebs- und Geschäftsausstattung	1.000,00		
3416	Auszahlungen für den Erwerb von Kulturgütern	0,00		
3417	Auszahlungen für den Erwerb von Beteiligungen	0,00		
342	**Auszahlungen von gewährten Darlehen sowie gewährten Vorschüssen**	**0,00**		
3421	Auszahlung von Darlehen an Träger des öffentlichen Rechts	0,00		
3422	Auszahlung von Darlehen an Beteiligungen	0,00		
3423	Auszahlung von Darlehen an Unternehmen und Haushalte	0,00		
3424		0,00		
3425	Auszahlungen von Vorschüssen und Anzahlungen	0,00		
343	**Auszahlungen aus Kapitaltransfers**	**0,00**		
3431	Kapitaltransferzahlungen an Träger des öffentlichen Rechts	0,00		
3432	Kapitaltransferzahlungen an Beteiligungen	0,00		
3433	Kapitaltransferzahlungen an Unternehmen (Finanzunternehmen)	0,00		
3434	Kapitaltransferzahlungen an Haushalte und Organisationen ohne Erwerbscharakter	0,00		
3435	Kapitaltransferzahlungen an das Ausland	0,00		
34	**Summe Auszahlungen investive Gebarung**	**466.200,00**		
SA2	**Saldo (2) Geldfluss aus der Investiven Gebarung (33 – 34)**	**-466.200,00**		
SA3	**Saldo (3) Nettofinanzierungssaldo (Saldo 1 + Saldo 2)**	**-491.200,00**		
351	**Einzahlungen aus der Aufnahme von Finanzschulden**	**0,00**		
3511	Einzahlungen aus empfangenen Darlehen von öffentlichen Körperschaften und Rechtsträgern	0,00		
3512	Einzahlungen aus empfangenen Darlehen von Beteiligungen	0,00		
3513	Einzahlungen aus empfangenen Darlehen von Unternehmen und privaten Haushalten	0,00		
3514	Einzahlungen aus Finanzschulden (Finanzunternehmen)	0,00		
353	**Einzahlungen infolge eines Kapitaltausch bei derivativen Finanzinstrumenten mit Grundgeschäft**	**0,00**		
3530	Einzahlungen infolge eines Kapitaltausch bei derivativen Finanzinstrumenten mit Grundgeschäft	0,00		
355	**Einzahlungen aus dem Abgang von Finanzinstrumenten**	**0,00**		
3550	Einzahlungen aus dem Abgang von Finanzinstrumenten	0,00		
35	**Summe Einzahlungen aus der Finanzierungstätigkeit**	**0,00**		
361	**Auszahlungen aus der Tilgung von Finanzschulden**	**173.300,00**		
3611	Auszahlungen aus empfangenen Darlehen von öffentlichen Körperschaften und Rechtsträgern	0,00		

Straßen- und Wasserbau, Verkehr (Gruppe 6)

MVAG	Mittelverwendungs- und aufbringungsgruppen (1. und 2. Ebene)	VA 2020	VA 2019	RA 2018
3612	Auszahlungen aus empfangenen Darlehen von Beteiligungen	0,00		
3613	Auszahlungen aus empfangenen Darlehen von Unternehmen und privaten Haushalten	0,00		
3614	Auszahlungen aus Finanzschulden	173.300,00		
3615	Auszahlung aus der Rückzahlung von Leasingverbindlichkeiten	0,00		
363	**Auszahlungen infolge eines Kapitaltausch bei derivativen Finanzinstrumenten mit Grundgeschäft**	**0,00**		
3630	Auszahlungen infolge eines Kapitaltausch bei derivativen Finanzinstrumenten mit Grundgeschäft	0,00		
365	**Auszahlungen für den Erwerb von Finanzinstrumenten**	**0,00**		
3650	Auszahlungen für den Erwerb von Finanzinstrumenten	0,00		
36	**Summe Auszahlungen aus der Finanzierungstätigkeit**	**173.300,00**		
SA4	**Saldo (4) Geldfluss aus der Finanzierungstätigkeit (35 – 36)**	**-173.300,00**		
SA5	**Saldo (5) Geldfluss aus der voranschlagswirksamen Gebarung (Saldo 3 + Saldo 4)**	**-664.500,00**		

Wirtschaftsförderung (Gruppe 7)

MVAG	Mittelverwendungs- und aufbringungsgruppen (1. und 2. Ebene)	VA 2020	VA 2019	RA 2018
311	**Einzahlungen aus der operativen Verwaltungstätigkeit**	**0,00**		
3111	Einzahlungen aus eigenen Abgaben	0,00		
3112	Einzahlungen aus Ertragsanteilen	0,00		
3113	Einzahlungen aus Gebühren	0,00		
3114	Einzahlungen aus Leistungen	0,00		
3115	Einzahlungen aus Besitz und wirtschaftlicher Tätigkeit	0,00		
3116	Einzahlungen aus Veräußerung von geringwertigen Wirtschaftsgütern (GWG) und sonstige Einzahlungen	0,00		
312	**Einzahlungen aus Transfers (ohne Kapitaltransfers)**	**0,00**		
3121	Transferzahlungen von Trägern des öffentlichen Rechts	0,00		
3122	Transferzahlungen von Beteiligungen	0,00		
3123	Transferzahlungen von Unternehmen (inkl. Finanzunternehmen)	0,00		
3124	Transferzahlungen von Haushalte und Organisationen ohne Erwerbscharakter	0,00		
3125	Transferzahlungen vom Ausland	0,00		
3126	Investitions- und Tilgungszuschüsse zwischen Unternehmungen und Betrieben der Gebietskörperschaft und der Gebietskörperschaft	0,00		
313	**Einzahlungen aus Finanzerträgen**	**0,00**		
3131	Einzahlungen aus Zinserträgen	0,00		
3133	Einzahlungen aus Gewinnentnahmen von marktbestimmten Betrieben	0,00		
3134	Sonstige Einzahlungen aus Finanzerträgen	0,00		
3135	Einzahlungen aus Dividenden/Gewinnausschüttungen	0,00		
31	**Summe Einzahlungen operative Gebarung**	**0,00**		
321	**Auszahlungen aus Personalaufwand**	**0,00**		
3211	Auszahlungen für Personalaufwand Bezüge, Nebengebühren, und Mehrleistungsvergütungen)	0,00		
3212	Auszahlungen für gesetzliche und freiwillige Sozialaufwendungen	0,00		
3213	Auszahlungen aus sonstigem Personalaufwand	0,00		
322	**Auszahlungen aus Sachaufwand (ohne Transferaufwand)**	**0,00**		
3221	Auszahlungen für Gebrauchs- und Verbrauchsgüter, Handelswaren	0,00		
3222	Auszahlungen für Verwaltungs- und Betriebsaufwand	0,00		
3223	Auszahlungen für Leasing- und Mietaufwand	0,00		
3224	Auszahlungen für Instandhaltung	0,00		
3225	Sonstige Auszahlungen aus Sachaufwand	0,00		
323	**Auszahlungen aus Transfers (ohne Kapitaltransfers)**	**406.400,00**		
3231	Transferzahlungen an Träger des öffentlichen Rechts	0,00		
3232	Transferzahlungen an Beteiligungen	0,00		
3233	Transferzahlungen an Unternehmen (inkl. Finanzunternehmen)	404.300,00		

Wirtschaftsförderung (Gruppe 7)

MVAG	Mittelverwendungs- und aufbringungsgruppen (1. und 2. Ebene)	VA 2020	VA 2019	RA 2018
3234	Transferzahlungen an Haushalte und Organisationen ohne Erwerbscharakter	2.100,00		
3235	Transferzahlungen an das Ausland	0,00		
3236	Investitions- und Tilgungszuschüsse zwischen Unternehmungen und Betrieben der Gebietskörperschaft und der Gebietskörperschaft	0,00		
324	**Auszahlungen aus Finanzaufwand**	**0,00**		
3241	Auszahlungen für Zinsaufwand, für Finanzierungsleasing, für Forderungskauf, für Finanzschulden und derivative Finanzinstrumente m	0,00		
3242	Auszahlungen für Zinsen aus derivativen Finanzinstrumenten ohne Grundgeschäft	0,00		
3243	Auszahlung aus Gewinnentnahmen von marktbestimmten Betrieben	0,00		
3244	Sonstige Auszahlungen aus Finanzaufwendungen	0,00		
32	**Summe Auszahlungen operative Gebarung**	**406.400,00**		
SA1	**Saldo (1) Geldfluss aus der Operativen Gebarung (31 – 32)**	**-406.400,00**		
331	**Einzahlungen aus der Investitionstätigkeit**	**0,00**		
3311	Einzahlungen aus der Veräußerung von immateriellem Vermögen	0,00		
3312	Einzahlungen aus der Veräußerung von Grundstücken und Grundstückeinrichtungen	0,00		
3313	Einzahlungen aus der Veräußerung von Gebäuden und Bauten	0,00		
3314	Einzahlungen aus der Veräußerung von technischen Anlagen, Fahrzeuge und Maschinen	0,00		
3315	Einzahlungen aus der Veräußerung von Amts-, Betriebs- und Geschäftsausstattung	0,00		
3316	Einzahlungen aus der Veräußerung von Kulturgütern	0,00		
3317	Einzahlungen aus der Veräußerung von Beteiligungen	0,00		
332	**Einzahlungen aus der Rückzahlung von Darlehen sowie gewährten Vorschüssen**	**0,00**		
3321	Einzahlungen aus Darlehen an Träger des öffentlichen Rechts	0,00		
3322	Einzahlungen aus Darlehen an Beteiligungen	0,00		
3323	Einzahlungen aus Darlehen an Unternehmen und Haushalte	0,00		
3325	Einzahlungen aus Vorschüssen und Anzahlungen	0,00		
333	**Einzahlungen aus Kapitaltransfers**	**0,00**		
3331	Kapitaltransferzahlungen von Trägern des öffentlichen Rechts	0,00		
3332	Kapitaltransferzahlungen von Beteiligungen	0,00		
3333	Kapitaltransferzahlungen von Unternehmen	0,00		
3334	Kapitaltransferzahlungen von Haushalten und Organisationen ohne Erwerbscharakter	0,00		
3335	Kapitaltransferzahlungen vom Ausland	0,00		
33	**Summe Einzahlungen investive Gebarung**	**0,00**		
341	**Auszahlungen aus der Investitionstätigkeit**	**0,00**		
3411	Auszahlungen für den Erwerb von immateriellem Vermögen	0,00		
3412	Auszahlungen für den Erwerb von Grundstücken und Grundstückseinrichtungen	0,00		
3413	Auszahlungen für den Erwerb von Gebäuden und Bauten	0,00		

Wirtschaftsförderung (Gruppe 7)

MVAG	Mittelverwendungs- und aufbringungsgruppen (1. und 2. Ebene)	VA 2020	VA 2019	RA 2018
3414	Auszahlungen für den Erwerb von technischen Anlagen, Fahrzeuge und Maschinen	0,00		
3415	Auszahlungen für den Erwerb von Amts-, Betriebs- und Geschäftsausstattung	0,00		
3416	Auszahlungen für den Erwerb von Kulturgütern	0,00		
3417	Auszahlungen für den Erwerb von Beteiligungen	0,00		
342	**Auszahlungen von gewährten Darlehen sowie gewährten Vorschüssen**	**0,00**		
3421	Auszahlung von Darlehen an Träger des öffentlichen Rechts	0,00		
3422	Auszahlung von Darlehen an Beteiligungen	0,00		
3423	Auszahlung von Darlehen an Unternehmen und Haushalte	0,00		
3424		0,00		
3425	Auszahlungen von Vorschüssen und Anzahlungen	0,00		
343	**Auszahlungen aus Kapitaltransfers**	**0,00**		
3431	Kapitaltransferzahlungen an Träger des öffentlichen Rechts	0,00		
3432	Kapitaltransferzahlungen an Beteiligungen	0,00		
3433	Kapitaltransferzahlungen an Unternehmen (Finanzunternehmen)	0,00		
3434	Kapitaltransferzahlungen an Haushalte und Organisationen ohne Erwerbscharakter	0,00		
3435	Kapitaltransferzahlungen an das Ausland	0,00		
34	**Summe Auszahlungen investive Gebarung**	**0,00**		
SA2	**Saldo (2) Geldfluss aus der Investiven Gebarung (33 – 34)**	**0,00**		
SA3	**Saldo (3) Nettofinanzierungssaldo (Saldo 1 + Saldo 2)**	**-406.400,00**		
351	**Einzahlungen aus der Aufnahme von Finanzschulden**	**0,00**		
3511	Einzahlungen aus empfangenen Darlehen von öffentlichen Körperschaften und Rechtsträgern	0,00		
3512	Einzahlungen aus empfangenen Darlehen von Beteiligungen	0,00		
3513	Einzahlungen aus empfangenen Darlehen von Unternehmen und privaten Haushalten	0,00		
3514	Einzahlungen aus Finanzschulden (Finanzunternehmen)	0,00		
353	**Einzahlungen infolge eines Kapitaltausch bei derivativen Finanzinstrumenten mit Grundgeschäft**	**0,00**		
3530	Einzahlungen infolge eines Kapitaltausch bei derivativen Finanzinstrumenten mit Grundgeschäft	0,00		
355	**Einzahlungen aus dem Abgang von Finanzinstrumenten**	**0,00**		
3550	Einzahlungen aus dem Abgang von Finanzinstrumenten	0,00		
35	**Summe Einzahlungen aus der Finanzierungstätigkeit**	**0,00**		
361	**Auszahlungen aus der Tilgung von Finanzschulden**	**0,00**		
3611	Auszahlungen aus empfangenen Darlehen von öffentlichen Körperschaften und Rechtsträgern	0,00		

Wirtschaftsförderung (Gruppe 7)

MVAG	Mittelverwendungs- und aufbringungsgruppen (1. und 2. Ebene)	VA 2020	VA 2019	RA 2018
3612	Auszahlungen aus empfangenen Darlehen von Beteiligungen	0,00		
3613	Auszahlungen aus empfangenen Darlehen von Unternehmen und privaten Haushalten	0,00		
3614	Auszahlungen aus Finanzschulden	0,00		
3615	Auszahlung aus der Rückzahlung von Leasingverbindlichkeiten	0,00		
363	**Auszahlungen infolge eines Kapitaltausch bei derivativen Finanzinstrumenten mit Grundgeschäft**	**0,00**		
3630	Auszahlungen infolge eines Kapitaltausch bei derivativen Finanzinstrumenten mit Grundgeschäft	0,00		
365	**Auszahlungen für den Erwerb von Finanzinstrumenten**	**0,00**		
3650	Auszahlungen für den Erwerb von Finanzinstrumenten	0,00		
36	**Summe Auszahlungen aus der Finanzierungstätigkeit**	**0,00**		
SA4	**Saldo (4) Geldfluss aus der Finanzierungstätigkeit (35 – 36)**	**0,00**		
SA5	**Saldo (5) Geldfluss aus der voranschlagswirksamen Gebarung (Saldo 3 + Saldo 4)**	**-406.400,00**		

Dienstleistungen (Gruppe 8)

MVAG	Mittelverwendungs- und aufbringungsgruppen (1. und 2. Ebene)	VA 2020	VA 2019	RA 2018
311	**Einzahlungen aus der operativen Verwaltungstätigkeit**	**1.709.400,00**		
3111	Einzahlungen aus eigenen Abgaben	61.000,00		
3112	Einzahlungen aus Ertragsanteilen	0,00		
3113	Einzahlungen aus Gebühren	1.169.700,00		
3114	Einzahlungen aus Leistungen	162.900,00		
3115	Einzahlungen aus Besitz und wirtschaftlicher Tätigkeit	249.200,00		
3116	Einzahlungen aus Veräußerung von geringwertigen Wirtschaftsgütern (GWG) und sonstige Einzahlungen	66.600,00		
312	**Einzahlungen aus Transfers (ohne Kapitaltransfers)**	**8.000,00**		
3121	Transferzahlungen von Trägern des öffentlichen Rechts	2.900,00		
3122	Transferzahlungen von Beteiligungen	0,00		
3123	Transferzahlungen von Unternehmen (inkl. Finanzunternehmen)	5.100,00		
3124	Transferzahlungen von Haushalte und Organisationen ohne Erwerbscharakter	0,00		
3125	Transferzahlungen vom Ausland	0,00		
3126	Investitions- und Tilgungszuschüsse zwischen Unternehmungen und Betrieben der Gebietskörperschaft und der Gebietskörperschaft	0,00		
313	**Einzahlungen aus Finanzerträgen**	**100,00**		
3131	Einzahlungen aus Zinserträgen	100,00		
3133	Einzahlungen aus Gewinnentnahmen von marktbestimmten Betrieben	0,00		
3134	Sonstige Einzahlungen aus Finanzerträgen	0,00		
3135	Einzahlungen aus Dividenden/Gewinnausschüttungen	0,00		
31	**Summe Einzahlungen operative Gebarung**	**1.717.500,00**		
321	**Auszahlungen aus Personalaufwand**	**796.600,00**		
3211	Auszahlungen für Personalaufwand Bezüge, Nebengebühren, und Mehrleistungsvergütungen)	628.300,00		
3212	Auszahlungen für gesetzliche und freiwillige Sozialaufwendungen	168.300,00		
3213	Auszahlungen aus sonstigem Personalaufwand	0,00		
322	**Auszahlungen aus Sachaufwand (ohne Transferaufwand)**	**1.201.400,00**		
3221	Auszahlungen für Gebrauchs- und Verbrauchsgüter, Handelswaren	66.200,00		
3222	Auszahlungen für Verwaltungs- und Betriebsaufwand	177.700,00		
3223	Auszahlungen für Leasing- und Mietaufwand	9.400,00		
3224	Auszahlungen für Instandhaltung	490.900,00		
3225	Sonstige Auszahlungen aus Sachaufwand	457.200,00		
323	**Auszahlungen aus Transfers (ohne Kapitaltransfers)**	**10.100,00**		
3231	Transferzahlungen an Träger des öffentlichen Rechts	10.100,00		
3232	Transferzahlungen an Beteiligungen	0,00		
3233	Transferzahlungen an Unternehmen (inkl. Finanzunternehmen)	0,00		

Dienstleistungen (Gruppe 8)

MVAG	Mittelverwendungs- und aufbringungsgruppen (1. und 2. Ebene)	VA 2020	VA 2019	RA 2018
3234	Transferzahlungen an Haushalte und Organisationen ohne Erwerbscharakter	0,00		
3235	Transferzahlungen an das Ausland	0,00		
3236	Investitions- und Tilgungszuschüsse zwischen Unternehmungen und Betrieben der Gebietskörperschaft und der Gebietskörperschaft	0,00		
324	**Auszahlungen aus Finanzaufwand**	**31.000,00**		
3241	Auszahlungen für Zinsaufwand, für Finanzierungsleasing, für Forderungskauf, für Finanzschulden und derivative Finanzinstrumente m	31.000,00		
3242	Auszahlungen für Zinsen aus derivativen Finanzinstrumenten ohne Grundgeschäft	0,00		
3243	Auszahlung aus Gewinnentnahmen von marktbestimmten Betrieben	0,00		
3244	Sonstige Auszahlungen aus Finanzaufwendungen	0,00		
32	**Summe Auszahlungen operative Gebarung**	**2.039.100,00**		
SA1	**Saldo (1) Geldfluss aus der Operativen Gebarung (31 – 32)**	**-321.600,00**		
331	**Einzahlungen aus der Investitionstätigkeit**	**0,00**		
3311	Einzahlungen aus der Veräußerung von immateriellem Vermögen	0,00		
3312	Einzahlungen aus der Veräußerung von Grundstücken und Grundstückeinrichtungen	0,00		
3313	Einzahlungen aus der Veräußerung von Gebäuden und Bauten	0,00		
3314	Einzahlungen aus der Veräußerung von technischen Anlagen, Fahrzeuge und Maschinen	0,00		
3315	Einzahlungen aus der Veräußerung von Amts-, Betriebs- und Geschäftsausstattung	0,00		
3316	Einzahlungen aus der Veräußerung von Kulturgütern	0,00		
3317	Einzahlungen aus der Veräußerung von Beteiligungen	0,00		
332	**Einzahlungen aus der Rückzahlung von Darlehen sowie gewährten Vorschüssen**	**0,00**		
3321	Einzahlungen aus Darlehen an Träger des öffentlichen Rechts	0,00		
3322	Einzahlungen aus Darlehen an Beteiligungen	0,00		
3323	Einzahlungen aus Darlehen an Unternehmen und Haushalte	0,00		
3325	Einzahlungen aus Vorschüssen und Anzahlungen	0,00		
333	**Einzahlungen aus Kapitaltransfers**	**58.100,00**		
3331	Kapitaltransferzahlungen von Trägern des öffentlichen Rechts	58.100,00		
3332	Kapitaltransferzahlungen von Beteiligungen	0,00		
3333	Kapitaltransferzahlungen von Unternehmen	0,00		
3334	Kapitaltransferzahlungen von Haushalten und Organisationen ohne Erwerbscharakter	0,00		
3335	Kapitaltransferzahlungen vom Ausland	0,00		
33	**Summe Einzahlungen investive Gebarung**	**58.100,00**		
341	**Auszahlungen aus der Investitionstätigkeit**	**1.113.200,00**		
3411	Auszahlungen für den Erwerb von immateriellem Vermögen	0,00		
3412	Auszahlungen für den Erwerb von Grundstücken und Grundstückseinrichtungen	195.200,00		
3413	Auszahlungen für den Erwerb von Gebäuden und Bauten	800.000,00		

Dienstleistungen (Gruppe 8)

MVAG	Mittelverwendungs- und aufbringungsgruppen (1. und 2. Ebene)	VA 2020	VA 2019	RA 2018
3414	Auszahlungen für den Erwerb von technischen Anlagen, Fahrzeuge und Maschinen	87.000,00		
3415	Auszahlungen für den Erwerb von Amts-, Betriebs- und Geschäftsausstattung	31.000,00		
3416	Auszahlungen für den Erwerb von Kulturgütern	0,00		
3417	Auszahlungen für den Erwerb von Beteiligungen	0,00		
342	**Auszahlungen von gewährten Darlehen sowie gewährten Vorschüssen**	**0,00**		
3421	Auszahlung von Darlehen an Träger des öffentlichen Rechts	0,00		
3422	Auszahlung von Darlehen an Beteiligungen	0,00		
3423	Auszahlung von Darlehen an Unternehmen und Haushalte	0,00		
3424		0,00		
3425	Auszahlungen von Vorschüssen und Anzahlungen	0,00		
343	**Auszahlungen aus Kapitaltransfers**	**0,00**		
3431	Kapitaltransferzahlungen an Träger des öffentlichen Rechts	0,00		
3432	Kapitaltransferzahlungen an Beteiligungen	0,00		
3433	Kapitaltransferzahlungen an Unternehmen (Finanzunternehmen)	0,00		
3434	Kapitaltransferzahlungen an Haushalte und Organisationen ohne Erwerbscharakter	0,00		
3435	Kapitaltransferzahlungen an das Ausland	0,00		
34	**Summe Auszahlungen investive Gebarung**	**1.113.200,00**		
SA2	**Saldo (2) Geldfluss aus der Investiven Gebarung (33 – 34)**	**-1.055.100,00**		
SA3	**Saldo (3) Nettofinanzierungssaldo (Saldo 1 + Saldo 2)**	**-1.376.700,00**		
351	**Einzahlungen aus der Aufnahme von Finanzschulden**	**802.000,00**		
3511	Einzahlungen aus empfangenen Darlehen von öffentlichen Körperschaften und Rechtsträgern	2.000,00		
3512	Einzahlungen aus empfangenen Darlehen von Beteiligungen	0,00		
3513	Einzahlungen aus empfangenen Darlehen von Unternehmen und privaten Haushalten	0,00		
3514	Einzahlungen aus Finanzschulden (Finanzunternehmen)	800.000,00		
353	**Einzahlungen infolge eines Kapitaltausch bei derivativen Finanzinstrumenten mit Grundgeschäft**	**0,00**		
3530	Einzahlungen infolge eines Kapitaltausch bei derivativen Finanzinstrumenten mit Grundgeschäft	0,00		
355	**Einzahlungen aus dem Abgang von Finanzinstrumenten**	**0,00**		
3550	Einzahlungen aus dem Abgang von Finanzinstrumenten	0,00		
35	**Summe Einzahlungen aus der Finanzierungstätigkeit**	**802.000,00**		
361	**Auszahlungen aus der Tilgung von Finanzschulden**	**380.200,00**		
3611	Auszahlungen aus empfangenen Darlehen von öffentlichen Körperschaften und Rechtsträgern	0,00		

Dienstleistungen (Gruppe 8)

MVAG	Mittelverwendungs- und aufbringungsgruppen (1. und 2. Ebene)	VA 2020	VA 2019	RA 2018
3612	Auszahlungen aus empfangenen Darlehen von Beteiligungen	0,00		
3613	Auszahlungen aus empfangenen Darlehen von Unternehmen und privaten Haushalten	0,00		
3614	Auszahlungen aus Finanzschulden	380.200,00		
3615	Auszahlung aus der Rückzahlung von Leasingverbindlichkeiten	0,00		
363	**Auszahlungen infolge eines Kapitaltausch bei derivativen Finanzinstrumenten mit Grundgeschäft**	**0,00**		
3630	Auszahlungen infolge eines Kapitaltausch bei derivativen Finanzinstrumenten mit Grundgeschäft	0,00		
365	**Auszahlungen für den Erwerb von Finanzinstrumenten**	**0,00**		
3650	Auszahlungen für den Erwerb von Finanzinstrumenten	0,00		
36	**Summe Auszahlungen aus der Finanzierungstätigkeit**	**380.200,00**		
SA4	**Saldo (4) Geldfluss aus der Finanzierungstätigkeit (35 – 36)**	**421.800,00**		
SA5	**Saldo (5) Geldfluss aus der voranschlagswirksamen Gebarung (Saldo 3 + Saldo 4)**	**-954.900,00**		

Finanzwirtschaft (Gruppe 9)

MVAG	Mittelverwendungs- und aufbringungsgruppen (1. und 2. Ebene)	VA 2020	VA 2019	RA 2018
311	**Einzahlungen aus der operativen Verwaltungstätigkeit**	**7.344.800,00**		
3111	Einzahlungen aus eigenen Abgaben	4.904.000,00		
3112	Einzahlungen aus Ertragsanteilen	2.438.000,00		
3113	Einzahlungen aus Gebühren	0,00		
3114	Einzahlungen aus Leistungen	500,00		
3115	Einzahlungen aus Besitz und wirtschaftlicher Tätigkeit	0,00		
3116	Einzahlungen aus Veräußerung von geringwertigen Wirtschaftsgütern (GWG) und sonstige Einzahlungen	2.300,00		
312	**Einzahlungen aus Transfers (ohne Kapitaltransfers)**	**0,00**		
3121	Transferzahlungen von Trägern des öffentlichen Rechts	0,00		
3122	Transferzahlungen von Beteiligungen	0,00		
3123	Transferzahlungen von Unternehmen (inkl. Finanzunternehmen)	0,00		
3124	Transferzahlungen von Haushalte und Organisationen ohne Erwerbscharakter	0,00		
3125	Transferzahlungen vom Ausland	0,00		
3126	Investitions- und Tilgungszuschüsse zwischen Unternehmungen und Betrieben der Gebietskörperschaft und der Gebietskörperschaft	0,00		
313	**Einzahlungen aus Finanzerträgen**	**0,00**		
3131	Einzahlungen aus Zinserträgen	0,00		
3133	Einzahlungen aus Gewinnentnahmen von marktbestimmten Betrieben	0,00		
3134	Sonstige Einzahlungen aus Finanzerträgen	0,00		
3135	Einzahlungen aus Dividenden/Gewinnausschüttungen	0,00		
31	**Summe Einzahlungen operative Gebarung**	**7.344.800,00**		
321	**Auszahlungen aus Personalaufwand**	**0,00**		
3211	Auszahlungen für Personalaufwand Bezüge, Nebengebühren, und Mehrleistungsvergütungen)	0,00		
3212	Auszahlungen für gesetzliche und freiwillige Sozialaufwendungen	0,00		
3213	Auszahlungen aus sonstigem Personalaufwand	0,00		
322	**Auszahlungen aus Sachaufwand (ohne Transferaufwand)**	**578.300,00**		
3221	Auszahlungen für Gebrauchs- und Verbrauchsgüter, Handelswaren	0,00		
3222	Auszahlungen für Verwaltungs- und Betriebsaufwand	0,00		
3223	Auszahlungen für Leasing- und Mietaufwand	0,00		
3224	Auszahlungen für Instandhaltung	0,00		
3225	Sonstige Auszahlungen aus Sachaufwand	578.300,00		
323	**Auszahlungen aus Transfers (ohne Kapitaltransfers)**	**0,00**		
3231	Transferzahlungen an Träger des öffentlichen Rechts	0,00		
3232	Transferzahlungen an Beteiligungen	0,00		
3233	Transferzahlungen an Unternehmen (inkl. Finanzunternehmen)	0,00		

Finanzwirtschaft (Gruppe 9)

MVAG	Mittelverwendungs- und aufbringungsgruppen (1. und 2. Ebene)	VA 2020	VA 2019	RA 2018
3234	Transferzahlungen an Haushalte und Organisationen ohne Erwerbscharakter	0,00		
3235	Transferzahlungen an das Ausland	0,00		
3236	Investitions- und Tilgungszuschüsse zwischen Unternehmungen und Betrieben der Gebietskörperschaft und der Gebietskörperschaft	0,00		
324	**Auszahlungen aus Finanzaufwand**	**6.500,00**		
3241	Auszahlungen für Zinsaufwand, für Finanzierungsleasing, für Forderungskauf, für Finanzschulden und derivative Finanzinstrumente m	0,00		
3242	Auszahlungen für Zinsen aus derivativen Finanzinstrumenten ohne Grundgeschäft	0,00		
3243	Auszahlung aus Gewinnentnahmen von marktbestimmten Betrieben	0,00		
3244	Sonstige Auszahlungen aus Finanzaufwendungen	6.500,00		
32	**Summe Auszahlungen operative Gebarung**	**584.800,00**		
SA1	**Saldo (1) Geldfluss aus der Operativen Gebarung (31 – 32)**	**6.760.000,00**		
331	**Einzahlungen aus der Investitionstätigkeit**	**0,00**		
3311	Einzahlungen aus der Veräußerung von immateriellem Vermögen	0,00		
3312	Einzahlungen aus der Veräußerung von Grundstücken und Grundstückeinrichtungen	0,00		
3313	Einzahlungen aus der Veräußerung von Gebäuden und Bauten	0,00		
3314	Einzahlungen aus der Veräußerung von technischen Anlagen, Fahrzeuge und Maschinen	0,00		
3315	Einzahlungen aus der Veräußerung von Amts-, Betriebs- und Geschäftsausstattung	0,00		
3316	Einzahlungen aus der Veräußerung von Kulturgütern	0,00		
3317	Einzahlungen aus der Veräußerung von Beteiligungen	0,00		
332	**Einzahlungen aus der Rückzahlung von Darlehen sowie gewährten Vorschüssen**	**0,00**		
3321	Einzahlungen aus Darlehen an Träger des öffentlichen Rechts	0,00		
3322	Einzahlungen aus Darlehen an Beteiligungen	0,00		
3323	Einzahlungen aus Darlehen an Unternehmen und Haushalte	0,00		
3325	Einzahlungen aus Vorschüssen und Anzahlungen	0,00		
333	**Einzahlungen aus Kapitaltransfers**	**0,00**		
3331	Kapitaltransferzahlungen von Trägern des öffentlichen Rechts	0,00		
3332	Kapitaltransferzahlungen von Beteiligungen	0,00		
3333	Kapitaltransferzahlungen von Unternehmen	0,00		
3334	Kapitaltransferzahlungen von Haushalten und Organisationen ohne Erwerbscharakter	0,00		
3335	Kapitaltransferzahlungen vom Ausland	0,00		
33	**Summe Einzahlungen investive Gebarung**	**0,00**		
341	**Auszahlungen aus der Investitionstätigkeit**	**0,00**		
3411	Auszahlungen für den Erwerb von immateriellem Vermögen	0,00		
3412	Auszahlungen für den Erwerb von Grundstücken und Grundstückseinrichtungen	0,00		
3413	Auszahlungen für den Erwerb von Gebäuden und Bauten	0,00		

Finanzwirtschaft (Gruppe 9)

MVAG	Mittelverwendungs- und aufbringungsgruppen (1. und 2. Ebene)	VA 2020	VA 2019	RA 2018
3414	Auszahlungen für den Erwerb von technischen Anlagen, Fahrzeuge und Maschinen	0,00		
3415	Auszahlungen für den Erwerb von Amts-, Betriebs- und Geschäftsausstattung	0,00		
3416	Auszahlungen für den Erwerb von Kulturgütern	0,00		
3417	Auszahlungen für den Erwerb von Beteiligungen	0,00		
342	**Auszahlungen von gewährten Darlehen sowie gewährten Vorschüssen**	**0,00**		
3421	Auszahlung von Darlehen an Träger des öffentlichen Rechts	0,00		
3422	Auszahlung von Darlehen an Beteiligungen	0,00		
3423	Auszahlung von Darlehen an Unternehmen und Haushalte	0,00		
3424		0,00		
3425	Auszahlungen von Vorschüssen und Anzahlungen	0,00		
343	**Auszahlungen aus Kapitaltransfers**	**0,00**		
3431	Kapitaltransferzahlungen an Träger des öffentlichen Rechts	0,00		
3432	Kapitaltransferzahlungen an Beteiligungen	0,00		
3433	Kapitaltransferzahlungen an Unternehmen (Finanzunternehmen)	0,00		
3434	Kapitaltransferzahlungen an Haushalte und Organisationen ohne Erwerbscharakter	0,00		
3435	Kapitaltransferzahlungen an das Ausland	0,00		
34	**Summe Auszahlungen investive Gebarung**	**0,00**		
SA2	**Saldo (2) Geldfluss aus der Investiven Gebarung (33 – 34)**	**0,00**		
SA3	**Saldo (3) Nettofinanzierungssaldo (Saldo 1 + Saldo 2)**	**6.760.000,00**		
351	**Einzahlungen aus der Aufnahme von Finanzschulden**	**0,00**		
3511	Einzahlungen aus empfangenen Darlehen von öffentlichen Körperschaften und Rechtsträgern	0,00		
3512	Einzahlungen aus empfangenen Darlehen von Beteiligungen	0,00		
3513	Einzahlungen aus empfangenen Darlehen von Unternehmen und privaten Haushalten	0,00		
3514	Einzahlungen aus Finanzschulden (Finanzunternehmen)	0,00		
353	**Einzahlungen infolge eines Kapitaltausch bei derivativen Finanzinstrumenten mit Grundgeschäft**	**0,00**		
3530	Einzahlungen infolge eines Kapitaltausch bei derivativen Finanzinstrumenten mit Grundgeschäft	0,00		
355	**Einzahlungen aus dem Abgang von Finanzinstrumenten**	**0,00**		
3550	Einzahlungen aus dem Abgang von Finanzinstrumenten	0,00		
35	**Summe Einzahlungen aus der Finanzierungstätigkeit**	**0,00**		
361	**Auszahlungen aus der Tilgung von Finanzschulden**	**0,00**		
3611	Auszahlungen aus empfangenen Darlehen von öffentlichen Körperschaften und Rechtsträgern	0,00		

Finanzwirtschaft (Gruppe 9)

MVAG	Mittelverwendungs- und aufbringungsgruppen (1. und 2. Ebene)	VA 2020	VA 2019	RA 2018
3612	Auszahlungen aus empfangenen Darlehen von Beteiligungen	0,00		
3613	Auszahlungen aus empfangenen Darlehen von Unternehmen und privaten Haushalten	0,00		
3614	Auszahlungen aus Finanzschulden	0,00		
3615	Auszahlung aus der Rückzahlung von Leasingverbindlichkeiten	0,00		
363	**Auszahlungen infolge eines Kapitaltausch bei derivativen Finanzinstrumenten mit Grundgeschäft**	**0,00**		
3630	Auszahlungen infolge eines Kapitaltausch bei derivativen Finanzinstrumenten mit Grundgeschäft	0,00		
365	**Auszahlungen für den Erwerb von Finanzinstrumenten**	**0,00**		
3650	Auszahlungen für den Erwerb von Finanzinstrumenten	0,00		
36	**Summe Auszahlungen aus der Finanzierungstätigkeit**	**0,00**		
SA4	**Saldo (4) Geldfluss aus der Finanzierungstätigkeit (35 – 36)**	**0,00**		
SA5	**Saldo (5) Geldfluss aus der voranschlagswirksamen Gebarung (Saldo 3 + Saldo 4)**	**6.760.000,00**		

Querschnitt (Anlage 5b)

	Bezeichnung	Zuordnung der Aufwands- und Ertragsgruppen	Summe Haushalt	davon A 85 - 89	Summe ohne A 85 - 89

I. Querschnitt

Erträge der operativen Gebarung / Einzahlungen aus Abgaben

10	Einzahlungen aus eigenen Abgaben	Unterklassen 83 bis 85 ohne Gruppen 852, 858 und 859	4.965.000,00	61.000,00	4.904.000,00
11	Erträge aus Ertragsanteilen	Gruppen 858 und 859	2.438.000,00	0,00	2.438.000,00
12	Gebühren für die Benützung von Gemeindeeinrichtungen und -anlagen	Gruppe 852	1.169.700,00	1.127.000,00	42.700,00
13	Erträge aus Leistungen	Unterklasse 81 ohne Gruppen 811, 817, 818 und 819	342.200,00	100,00	342.100,00
14	Erträge aus Besitz und wirtschaftlicher Tätigkeit	Gruppen 811, 820, 822, 823	292.800,00	197.700,00	95.100,00
15	Transfererträge von Trägern des öffentlichen Rechts	Gruppen 860 bis 863, 888	135.500,00	0,00	135.500,00
16	Sonstige Transfererträge	Gruppen 809, 864 bis 868, 880	70.800,00	50.000,00	20.800,00
17	Gewinnentnahmen der Gemeinde von Unternehmungen und marktbestimmten Betrieben der Gemeinde (A 85-89)	Gruppe 869 und 879	0,00	0,00	0,00
18	Erträge aus Veräußerungen und sonstige Erträge	Gruppen 814, 815, 824, 827, 828 und 829	735.700,00	4.000,00	731.700,00
19	**Summe 1 (Erträge)**		**10.149.700,00**	**1.439.800,00**	**8.709.900,00**

Aufwendungen der operativen Gebarung

20	Personalaufwand	Klasse 5 ohne nicht finanzierungswirksame Konten	2.561.900,00	242.100,00	2.319.800,00
21	Pensionen und sonstige Ruhebezüge	Gruppen 760, 761	0,00	0,00	0,00
22	Bezüge der gewählten Organe	Gruppe 721	168.700,00	0,00	168.700,00
23	Gebrauchs- und Verbrauchsgüter, Handelswaren	Klasse 4	161.300,00	30.200,00	131.100,00
24	Verwaltungs- und Betriebsaufwand	Klasse 6 ohne Gruppen 650 bis 655, 657, 658, 680 bis 687, 689, 690, 694 bis 699; Unterklassen 70 bis 72 ohne Gruppen 706 und 721; Gruppe 790	3.261.400,00	787.400,00	2.474.000,00
25	Zinsen für Finanzschulden	Gruppen 650, 651, 653 und 657	50.800,00	20.800,00	30.000,00
26	Laufende Transfers an Träger des öffentlichen Rechts	Gruppen 750 bis 754	2.605.000,00	10.100,00	2.594.900,00
27	Sonstige laufende Transfers	Gruppen 755 bis 757, 759, 764, 768, 780 und 781	749.100,00	0,00	749.100,00
28	Gewinnentnahmen der Gemeinde von Unternehmungen und marktbestimmten Betrieben der Gemeinde (A 85-89)	Gruppe 769	0,00	0,00	0,00
29	**Summe 2 (Aufwendungen)**		**9.558.200,00**	**1.090.600,00**	**8.467.600,00**

91	**SALDO 1: Ergebnis der operativen Gebarung**	Summe 1 minus Summe 2	**591.500,00**	**349.200,00**	**242.300,00**

	Bezeichnung	Zuordnung Abgang/Zugang zu den Bestandskonten und der Kapitaltransferkonten	Summe Haushalt	davon A 85 - 89	Summe ohne A 85 - 89
	Vermögensgebarung mit Kapitaltransfers ohne Finanztransaktionen				
30	Veräußerung von unbeweglichem Vermögen	Unterklassen 00, 01, 05 und 06; Gruppen 801, 802 und 805 (bei unbeweglichen Kulturgütern)	0,00	0,00	0,00
31	Veräußerung von beweglichem Vermögen	Unterklassen 02 bis 04; Gruppen 100, 113, 120, 150, 159, 170 und 175; Gruppen 803, 804 und 805 (bei beweglichen Kulturgütern)	0,00	0,00	0,00
32	Veräußerung von immateriellen Vermögenswerten	Unterklasse 07	0,00	0,00	0,00
33	Investitionszuschüsse (erhaltene Kapitaltransfers) von Trägern des öffentlichen Rechts	Gruppen 300 bis 303, 309, 871	246.100,00	58.100,00	188.000,00
34	Sonstige Investitionszuschüsse (erhaltene Kapitaltransfers)	Gruppen 304 bis 308	0,00	0,00	0,00
39	**Summe 3 (Vermögensgebarung mit Kapitaltransfer ohne Finanztransaktionen)**		**246.100,00**	**58.100,00**	**188.000,00**
	Vermögensgebarung und Kapitaltransfers ohne Finanztransaktionen				
40	Erwerb von unbeweglichem Vermögen	Unterklassen 00, 01 und 05; Gruppen 060, 061 und 063	1.948.400,00	918.000,00	1.030.400,00
41	Erwerb von beweglichem Vermögen, Aktivierte Vorräte	Unterklassen 02 bis 04; Gruppe 062; Gruppen 100, 113, 120, 150, 159, 170 und 175	304.300,00	67.500,00	236.800,00
42	Erwerb von immateriellen Vermögenswerten	Unterklasse 07	39.100,00	0,00	39.100,00
43	Kapitaltransfers an Träger des öffentlichen Rechts	Gruppen 130 und 135; Gruppen 770 bis 774	0,00	0,00	0,00
44	Sonstige Kapitaltransfers	Gruppen 775 bis 779, 785 und 786	2.500,00	0,00	2.500,00
49	**Summe 4 (Vermögensgebarung und Kapitaltransfer ohne Finanztransaktionen)**		**2.294.300,00**	**985.500,00**	**1.308.800,00**
92	**SALDO 2: Saldo der Vermögensgebarung ohne Finanztransaktionen**	Summe 3 minus Summe 4	**-2.048.200,00**	**-927.400,00**	**-1.120.800,00**

	Bezeichnung	Zuordnung der Gruppen der Finanzierungsrechnung	nur A 85 - 89
	Einzahlungen aus Finanztransaktionen		
50	Veräußerung von Beteiligungen und Wertpapieren	Unterklasse 08; Gruppen 223 und 224	0,00
51	Entnahmen aus Zahlungsmittelreserven	Gruppen 293, 294 und 295	0,00
52	Einzahlungen aus der Rückzahlung von Darlehen an Träger des öffentlichen Rechts	Gruppen 240 bis 244	0,00
53	Einzahlungen aus der Rückzahlung von Darlehen an andere und von Bezugsvorschüssen	Gruppen 245 bis 249 und 273	0,00
54	Aufnahme von Finanzschulden von Trägern des öffentlichen Rechts	Gruppen 340 bis 344, 350 bis 354	2.000,00
55	Aufnahme von Finanzschulden von anderen	Unterklasse 32; Gruppen 345 bis 349, 355 bis 357	800.000,00
58	Ausgleichszahlungen aus Finanzderivaten	Gruppen 821 und 826	0,00
59	**Summe 5 (Einzahlungen aus Finanztransaktionen)**		**802.000,00**
	Auszahlungen aus Finanztransaktionen		
60	Erwerb von Beteiligungen und Wertpapieren	Unterklasse 08; Gruppen 223 und 224	0,00
61	Zuführung an Zahlungsmittelreserven	Gruppen 293, 294 und 295	0,00
62	Gewährung von Darlehen an Träger des öffentlichen Rechts	Gruppen 240 bis 244	0,00
63	Gewährung von Darlehen an andere und von Bezugsvorschüssen	Gruppen 245 bis 249 und 273	0,00
64	Rückzahlung von Finanzschulden bei Trägern des öffentlichen Rechts	Gruppen 340 bis 344, 350 bis 354	0,00
65	Rückzahlung von Finanzschulden bei anderen	Unterklasse 32; Gruppen 345 bis 349, 355 bis 357	307.900,00
68	Ausgleichszahlungen aus Finanzderivaten	Gruppen 652, 655 und 658	0,00
69	**Summe 6 (Auszahlungen aus Finanztransaktionen)**		**307.900,00**
93	**SALDO 3: Saldo der Finanztransaktionen**	Summe 5 minus Summe 6	**494.100,00**
94	**SALDO 4:**	Summe der Salden 1, 2 und 3	**-84.100,00**

II. Ableitung des Finanzierungssaldos

70	Jahresergebnis Haushalt ohne A 85 - 89 und ohne Finanztransaktionen	Saldo 1 plus Saldo 2	-878.500,00
71	Überrechnung Jahresergebnis A 85 - 89	Saldo 4 der Spalte "nur A 85 - 89"	-84.100,00
95	**Finanzierungssaldo ('vorläufiges Maastricht-Ergebnis')**		**-962.600,00**

Ergebnis- und Finanzierungsvoranschlag Detailnachweis

		MVAG EH	MVAG FH	QU	Ergebnisvoranschlag VA 2020	Ergebnisvoranschlag VA 2019	Ergebnisvoranschlag RA 2018	Finanzierungsvoranschlag VA 2020	Finanzierungsvoranschlag VA 2019	Finanzierungsvoranschlag RA 2018
0	**Vertretungskörper und allgemeine Verwaltung**									
00	**Gewählte Gemeindeorgane**									
000	**Gewählte Gemeindeorgane**									
000000	**Gewählte Gemeindeorgane**									
Operative Gebarung										
SU 21 / 31	**Summe Erträge / Einzahlungen operative Gebarung**				**0,00**			**0,00**		
1/000000-582000	Sonstige DGB zur sozialen Sicherheit	2212	3212	20	11.300,00			11.300,00		
1/000000-670000	Versicherungen	2222	3222	24	500,00			500,00		
1/000000-721000	Bezüge der Organe	2225	3225	22	168.700,00			168.700,00		
1/000000-723000	Bürgermeisterexkursion	2225	3225	24	4.200,00			4.200,00		
1/000000-724000	Reisegebühren	2225	3225	24	500,00			500,00		
1/000000-728000	Ausbildung Mandatare	2225	3225	24	1.000,00			1.000,00		
1/000000-752000	Bürgermeisterpension	2231	3231	26	19.200,00			19.200,00		
1/000000-752100	Verbandsumlage Gemeindeverband zur Pensionsauszahlung	2231	3231	26	200,00			200,00		
SU 22 / 32	**Summe Aufwendungen / Auszahlungen operative Gebarung**				**205.600,00**			**205.600,00**		
SA 0 / SA 1	**(0) Nettoergebnis (21 - 22) / (1) Geldfluss operative Gebarung (31 – 32)**				**-205.600,00**			**-205.600,00**		
SU 23	**Summe Haushaltsrücklagen**				**0,00**			**0,00**		
SA00	**Nettoergebnis nach Zuw./Entn. Haushaltsrücklagen (Saldo 0 +/- SU23)**				**-205.600,00**					
Investive Gebarung										
SU 33	**Summe Einzahlungen investive Gebarung**							**0,00**		
SU 34	**Summe Auszahlungen investive Gebarung**							**0,00**		
SA2	**Saldo (2) Geldfluss aus der Investiven Gebarung (33 – 34)**							**0,00**		
SA3	**Saldo (3) Nettofinanzierungssaldo (Saldo 1 + Saldo 2)**							**-205.600,00**		
Finanzierungstätigkeit										
SU 35	**Summe Einzahlungen aus der Finanzierungstätigkeit**							**0,00**		
SU 36	**Summe Auszahlungen aus der Finanzierungstätigkeit**							**0,00**		
SA4	**Saldo (4) Geldfluss aus der Finanzierungstätigkeit (35 – 36)**							**0,00**		
SA5	**Saldo (5) Geldfluss aus der voranschlagswirksamen Gebarung (Saldo 3 + Saldo 4)**							**-205.600,00**		
01	**Hauptverwaltung**									
010	**Zentralamt**									
010000	**Gemeindeamt**									
Operative Gebarung										
2/010000+810000	Vergütung von Ökostrom PV Anlage	2114	3114	13	100,00			100,00		

		MVAG EH	MVAG FH	QU	Ergebnisvoranschlag			Finanzierungsvoranschlag		
					VA 2020	VA 2019	RA 2018	VA 2020	VA 2019	RA 2018
2/010000+811100	Miet- und Pachtertrag - Gemeinderäumlichkeiten	2115	3115	14	500,00			500,00		
2/010000+813000	Erträge aus der Auflösung von Investitionszuschüssen (Kapitaltransfers)	2127			3.400,00			0,00		
2/010000+816000	Kostenbeiträge für sonstige Leistungen	2114	3114	13	400,00			400,00		
2/010000+817000	Erträge aus der Auflösung von sonstigen Rückstellungen	2117			5.300,00			0,00		
2/010000+828000	Lohnkostenzuschuss Bundessozialamt	2116	3116	18	2.200,00			2.200,00		
2/010000+828100	Lohnausgleich Altersteilzeit	2116	3116	18	13.500,00			13.500,00		
2/010000+829000	Verleih Gemeindeinventar	2116	3116	18	100,00			100,00		
SU 21 / 31	**Summe Erträge / Einzahlungen operative Gebarung**				**25.500,00**			**16.800,00**		
1/010000-400000	Geringwertige Wirtschaftsgüter	2221	3221	23	9.400,00			9.400,00		
1/010000-400100	Dienstkleidung	2221	3221	23	400,00			400,00		
1/010000-454000	Reinigungsmittel	2221	3221	23	1.600,00			1.600,00		
1/010000-456000	Büromaterial	2221	3221	23	4.000,00			4.000,00		
1/010000-457000	Druckwerke	2221	3221	23	700,00			700,00		
1/010000-510000	Bezüge VB der Verwaltung	2211	3211	20	595.000,00			595.000,00		
1/010000-511000	Bezüge VB in handwerklicher Verwendung	2211	3211	20	32.500,00			32.500,00		
1/010000-565000	Mehrleistungsvergütungen	2211	3211	20	47.500,00			47.500,00		
1/010000-566000	Dienstjubiläum	2212	3212	20	5.300,00			5.300,00		
1/010000-569000	Nebengebühren	2211	3211	20	49.200,00			49.200,00		
1/010000-580000	DGB für Familienbeihilfen	2212	3212	20	24.200,00			24.200,00		
1/010000-582000	Sonstige DGB zur sozialen Sicherheit	2212	3212	20	155.200,00			155.200,00		
1/010000-582900	MV Kassen	2212	3212	20	7.100,00			7.100,00		
1/010000-591000	Dotierung von Rückstellungen für Abfertigungen	2214			3.900,00			0,00		
1/010000-592000	Dotierung von Rückstellungen für Jubiläumszuwendungen	2214			7.800,00			0,00		
1/010000-600000	Strom	2222	3222	24	2.700,00			2.700,00		
1/010000-600100	Gas	2222	3222	24	5.600,00			5.600,00		
1/010000-600200	Wasser	2222	3222	24	100,00			100,00		
1/010000-614000	Instandhaltung Gebäude	2224	3224	24	49.500,00			49.500,00		
1/010000-614100	Wartungsverträge	2224	3224	24	5.500,00			5.500,00		
1/010000-630000	Porto	2222	3222	24	13.000,00			13.000,00		
1/010000-631000	Telefon, Telefax	2222	3222	24	5.800,00			5.800,00		
1/010000-640000	Rechts- und Beratungsaufwand	2222	3222	24	7.000,00			7.000,00		
1/010000-650000	Kreditzinsen	2241	3241	25	100,00			100,00		
1/010000-670000	Versicherungen	2222	3222	24	7.300,00			7.300,00		
1/010000-680000	Planmäßige Abschreibung	2226			31.500,00			0,00		

		MVAG EH	MVAG FH	QU	Ergebnisvoranschlag VA 2020	Ergebnisvoranschlag VA 2019	Ergebnisvoranschlag RA 2018	Finanzierungsvoranschlag VA 2020	Finanzierungsvoranschlag VA 2019	Finanzierungsvoranschlag RA 2018
1/010000-700000	Miet- und Pachtaufwand - Drucker / Kopierer	2223	3223	24	1.900,00			1.900,00		
1/010000-711000	Gebühren Benützung Gemeindeeinrichtungen	2225	3225	24	5.000,00			5.000,00		
1/010000-724000	Reisegebühren	2225	3225	24	3.200,00			3.200,00		
1/010000-728000	Entgelte für sonstige Leistungen	2225	3225	24	7.700,00			7.700,00		
1/010000-728100	Druckkosten Kopiergeräte und Drucker	2225	3225	24	4.500,00			4.500,00		
1/010000-728200	EDV-Wartungsverträge	2225	3225	24	25.000,00			25.000,00		
SU 22 / 32	**Summe Aufwendungen / Auszahlungen operative Gebarung**				**1.119.200,00**			**1.076.000,00**		
SA 0 / SA 1	**(0) Nettoergebnis (21 - 22) / (1) Geldfluss operative Gebarung (31 – 32)**				**-1.093.700,00**			**-1.059.200,00**		
SU 23	**Summe Haushaltsrücklagen**				**0,00**			**0,00**		
SA00	**Nettoergebnis nach Zuw./Entn. Haushaltsrücklagen (Saldo 0 +/- SU23)**				**-1.093.700,00**					
Investive Gebarung										
SU 33	**Summe Einzahlungen investive Gebarung**							**0,00**		
1/010000-010000	Gebäude und Bauten		3413	40	0,00			8.000,00		
1/010000-042000	Amts-, Betriebs- und Geschäftsausstattung		3415	41	0,00			21.000,00		
1/010000-070000	Aktivierungsfähige Rechte (immaterielle Vermögenswerte)		3411	42	0,00			18.500,00		
SU 34	**Summe Auszahlungen investive Gebarung**							**47.500,00**		
SA2	**Saldo (2) Geldfluss aus der Investiven Gebarung (33 – 34)**							**-47.500,00**		
SA3	**Saldo (3) Nettofinanzierungssaldo (Saldo 1 + Saldo 2)**							**-1.106.700,00**		
Finanzierungstätigkeit										
SU 35	**Summe Einzahlungen aus der Finanzierungstätigkeit**							**0,00**		
1/010000-346000	Tilgung Bankdarlehen		3614	65	0,00			2.200,00		
SU 36	**Summe Auszahlungen aus der Finanzierungstätigkeit**							**2.200,00**		
SA4	**Saldo (4) Geldfluss aus der Finanzierungstätigkeit (35 – 36)**							**-2.200,00**		
SA5	**Saldo (5) Geldfluss aus der voranschlagswirksamen Gebarung (Saldo 3 + Saldo 4)**							**-1.108.900,00**		
010100	**Rathausstüberl**									
Operative Gebarung										
2/010100+811000	Miet- und Pachtertrag	2115	3115	14	14.200,00			14.200,00		
SU 21 / 31	**Summe Erträge / Einzahlungen operative Gebarung**				**14.200,00**			**14.200,00**		
1/010100-614000	Instandhaltung Rathausstüberl	2224	3224	24	1.500,00			1.500,00		
1/010100-711000	Gebühren Benützung Gemeindeeinrichtungen	2225	3225	24	700,00			700,00		
SU 22 / 32	**Summe Aufwendungen / Auszahlungen operative Gebarung**				**2.200,00**			**2.200,00**		
SA 0 / SA 1	**(0) Nettoergebnis (21 - 22) / (1) Geldfluss operative Gebarung (31 – 32)**				**12.000,00**			**12.000,00**		
SU 23	**Summe Haushaltsrücklagen**				**0,00**			**0,00**		

		MVAG EH	MVAG FH	QU	Ergebnisvoranschlag VA 2020	Ergebnisvoranschlag VA 2019	Ergebnisvoranschlag RA 2018	Finanzierungsvoranschlag VA 2020	Finanzierungsvoranschlag VA 2019	Finanzierungsvoranschlag RA 2018
SA00	**Nettoergebnis nach Zuw./Entn. Haushaltsrücklagen (Saldo 0 +/- SU23)**				**12.000,00**					
Investive Gebarung										
SU 33	**Summe Einzahlungen investive Gebarung**							**0,00**		
SU 34	**Summe Auszahlungen investive Gebarung**							**0,00**		
SA2	**Saldo (2) Geldfluss aus der Investiven Gebarung (33 – 34)**							**0,00**		
SA3	**Saldo (3) Nettofinanzierungssaldo (Saldo 1 + Saldo 2)**							**12.000,00**		
Finanzierungstätigkeit										
SU 35	**Summe Einzahlungen aus der Finanzierungstätigkeit**							**0,00**		
SU 36	**Summe Auszahlungen aus der Finanzierungstätigkeit**							**0,00**		
SA4	**Saldo (4) Geldfluss aus der Finanzierungstätigkeit (35 – 36)**							**0,00**		
SA5	**Saldo (5) Geldfluss aus der voranschlagswirksamen Gebarung (Saldo 3 + Saldo 4)**							**12.000,00**		
015	**Pressestelle, Amtsblatt und Öffentlichkeitsarbeit**									
015000	**Pressestelle, Amtsblatt und Öffentlichkeitsarbeit**									
Operative Gebarung										
2/015000+810000	Gemeindezeitung	2114	3114	13	8.200,00			8.200,00		
2/015000+828000	Einnahmen diverse Veranstaltungen	2116	3116	18	2.000,00			2.000,00		
SU 21 / 31	**Summe Erträge / Einzahlungen operative Gebarung**				**10.200,00**			**10.200,00**		
1/015000-400000	Geringwertige Wirtschaftsgüter	2221	3221	23	4.300,00			4.300,00		
1/015000-413000	Öffentlichkeitsarbeit - Gemeindezeitung	2221	3221	23	21.200,00			21.200,00		
1/015000-728000	Öffentlichkeitsarbeit - Homepage	2225	3225	24	20.900,00			20.900,00		
1/015000-728100	Öffentlichkeitsarbeit - Fernsehen	2225	3225	24	8.500,00			8.500,00		
1/015000-728200	Öffentlichkeitsarbeit - Veranstaltungen	2225	3225	24	9.500,00			9.500,00		
1/015000-728300	Öffentlichkeitsarbeit - Citylights, Ortsplan	2225	3225	24	2.000,00			2.000,00		
1/015000-728400	Öffentlichkeitsarbeit - Veranstaltungskalender	2225	3225	24	3.200,00			3.200,00		
SU 22 / 32	**Summe Aufwendungen / Auszahlungen operative Gebarung**				**69.600,00**			**69.600,00**		
SA 0 / SA 1	**(0) Nettoergebnis (21 - 22) / (1) Geldfluss operative Gebarung (31 – 32)**				**-59.400,00**			**-59.400,00**		
SU 23	**Summe Haushaltsrücklagen**				**0,00**			**0,00**		
SA00	**Nettoergebnis nach Zuw./Entn. Haushaltsrücklagen (Saldo 0 +/- SU23)**				**-59.400,00**					
Investive Gebarung										
SU 33	**Summe Einzahlungen investive Gebarung**							**0,00**		
1/015000-042000	Amts-, Betriebs- und Geschäftsausstattung		3415	41	0,00			600,00		
SU 34	**Summe Auszahlungen investive Gebarung**							**600,00**		
SA2	**Saldo (2) Geldfluss aus der Investiven Gebarung (33 – 34)**							**-600,00**		
SA3	**Saldo (3) Nettofinanzierungssaldo (Saldo 1 + Saldo 2)**							**-60.000,00**		

		MVAG EH	MVAG FH	QU	Ergebnisvoranschlag VA 2020	Ergebnisvoranschlag VA 2019	Ergebnisvoranschlag RA 2018	Finanzierungsvoranschlag VA 2020	Finanzierungsvoranschlag VA 2019	Finanzierungsvoranschlag RA 2018
Finanzierungstätigkeit										
SU 35	**Summe Einzahlungen aus der Finanzierungstätigkeit**							**0,00**		
SU 36	**Summe Auszahlungen aus der Finanzierungstätigkeit**							**0,00**		
SA4	**Saldo (4) Geldfluss aus der Finanzierungstätigkeit (35 – 36)**							**0,00**		
SA5	**Saldo (5) Geldfluss aus der voranschlagswirksamen Gebarung (Saldo 3 + Saldo 4)**							**-60.000,00**		
019	**Repräsentation**									
019000	**Repräsentation**									
Operative Gebarung										
SU 21 / 31	**Summe Erträge / Einzahlungen operative Gebarung**				**0,00**			**0,00**		
1/019000-723000	Repräsentation	2225	3225	24	7.000,00			7.000,00		
SU 22 / 32	**Summe Aufwendungen / Auszahlungen operative Gebarung**				**7.000,00**			**7.000,00**		
SA 0 / SA 1	**(0) Nettoergebnis (21 - 22) / (1) Geldfluss operative Gebarung (31 – 32)**				**-7.000,00**			**-7.000,00**		
SU 23	**Summe Haushaltsrücklagen**				**0,00**			**0,00**		
SA00	**Nettoergebnis nach Zuw./Entn. Haushaltsrücklagen (Saldo 0 +/- SU23)**				**-7.000,00**					
Investive Gebarung										
SU 33	**Summe Einzahlungen investive Gebarung**							**0,00**		
SU 34	**Summe Auszahlungen investive Gebarung**							**0,00**		
SA2	**Saldo (2) Geldfluss aus der Investiven Gebarung (33 – 34)**							**0,00**		
SA3	**Saldo (3) Nettofinanzierungssaldo (Saldo 1 + Saldo 2)**							**-7.000,00**		
Finanzierungstätigkeit										
SU 35	**Summe Einzahlungen aus der Finanzierungstätigkeit**							**0,00**		
SU 36	**Summe Auszahlungen aus der Finanzierungstätigkeit**							**0,00**		
SA4	**Saldo (4) Geldfluss aus der Finanzierungstätigkeit (35 – 36)**							**0,00**		
SA5	**Saldo (5) Geldfluss aus der voranschlagswirksamen Gebarung (Saldo 3 + Saldo 4)**							**-7.000,00**		
02	**Hauptverwaltung**									
021	**Statistisches Amt**									
021000	**Statistisches Amt**									
Operative Gebarung										
2/021000+816000	Statistische Erhebungen	2114	3114	13	100,00			100,00		
SU 21 / 31	**Summe Erträge / Einzahlungen operative Gebarung**				**100,00**			**100,00**		
SU 22 / 32	**Summe Aufwendungen / Auszahlungen operative Gebarung**				**0,00**			**0,00**		
SA 0 / SA 1	**(0) Nettoergebnis (21 - 22) / (1) Geldfluss operative Gebarung (31 – 32)**				**100,00**			**100,00**		
SU 23	**Summe Haushaltsrücklagen**				**0,00**			**0,00**		
SA00	**Nettoergebnis nach Zuw./Entn. Haushaltsrücklagen (Saldo 0 +/- SU23)**				**100,00**					

		MVAG EH	MVAG FH	QU	Ergebnisvoranschlag VA 2020	Ergebnisvoranschlag VA 2019	Ergebnisvoranschlag RA 2018	Finanzierungsvoranschlag VA 2020	Finanzierungsvoranschlag VA 2019	Finanzierungsvoranschlag RA 2018
Investive Gebarung										
SU 33	**Summe Einzahlungen investive Gebarung**							**0,00**		
SU 34	**Summe Auszahlungen investive Gebarung**							**0,00**		
SA2	**Saldo (2) Geldfluss aus der Investiven Gebarung (33 – 34)**							**0,00**		
SA3	**Saldo (3) Nettofinanzierungssaldo (Saldo 1 + Saldo 2)**							**100,00**		
Finanzierungstätigkeit										
SU 35	**Summe Einzahlungen aus der Finanzierungstätigkeit**							**0,00**		
SU 36	**Summe Auszahlungen aus der Finanzierungstätigkeit**							**0,00**		
SA4	**Saldo (4) Geldfluss aus der Finanzierungstätigkeit (35 – 36)**							**0,00**		
SA5	**Saldo (5) Geldfluss aus der voranschlagswirksamen Gebarung (Saldo 3 + Saldo 4)**							**100,00**		
022	**Standesamt**									
022000	**Standesamt- und Staatsbürger schaftsverband Mödling**									
Operative Gebarung										
SU 21 / 31	**Summe Erträge / Einzahlungen operative Gebarung**				**0,00**			**0,00**		
1/022000-752000	Standesamt- und Staatsbürger schaftsverband Mödling	2231	3231	26	23.100,00			23.100,00		
SU 22 / 32	**Summe Aufwendungen / Auszahlungen operative Gebarung**				**23.100,00**			**23.100,00**		
SA 0 / SA 1	**(0) Nettoergebnis (21 - 22) / (1) Geldfluss operative Gebarung (31 – 32)**				**-23.100,00**			**-23.100,00**		
SU 23	**Summe Haushaltsrücklagen**				**0,00**			**0,00**		
SA00	**Nettoergebnis nach Zuw./Entn. Haushaltsrücklagen (Saldo 0 +/- SU23)**				**-23.100,00**					
Investive Gebarung										
SU 33	**Summe Einzahlungen investive Gebarung**							**0,00**		
SU 34	**Summe Auszahlungen investive Gebarung**							**0,00**		
SA2	**Saldo (2) Geldfluss aus der Investiven Gebarung (33 – 34)**							**0,00**		
SA3	**Saldo (3) Nettofinanzierungssaldo (Saldo 1 + Saldo 2)**							**-23.100,00**		
Finanzierungstätigkeit										
SU 35	**Summe Einzahlungen aus der Finanzierungstätigkeit**							**0,00**		
SU 36	**Summe Auszahlungen aus der Finanzierungstätigkeit**							**0,00**		
SA4	**Saldo (4) Geldfluss aus der Finanzierungstätigkeit (35 – 36)**							**0,00**		
SA5	**Saldo (5) Geldfluss aus der voranschlagswirksamen Gebarung (Saldo 3 + Saldo 4)**							**-23.100,00**		
024	**Wahlamt**									
024000	**Wahlamt**									
Operative Gebarung										
2/024000+816000	Wahlen, Volksbegehren	2114	3114	13	2.000,00			2.000,00		
SU 21 / 31	**Summe Erträge / Einzahlungen operative Gebarung**				**2.000,00**			**2.000,00**		
1/024000-680000	Planmäßige Abschreibung	2226			400,00			0,00		

		MVAG EH	MVAG FH	QU	Ergebnisvoranschlag VA 2020	Ergebnisvoranschlag VA 2019	Ergebnisvoranschlag RA 2018	Finanzierungsvoranschlag VA 2020	Finanzierungsvoranschlag VA 2019	Finanzierungsvoranschlag RA 2018
1/024000-728000	Wahlen, Volksbegehren	2225	3225	24	3.500,00			3.500,00		
SU 22 / 32	**Summe Aufwendungen / Auszahlungen operative Gebarung**				**3.900,00**			**3.500,00**		
SA 0 / SA 1	**(0) Nettoergebnis (21 - 22) / (1) Geldfluss operative Gebarung (31 – 32)**				**-1.900,00**			**-1.500,00**		
SU 23	**Summe Haushaltsrücklagen**				**0,00**			**0,00**		
SA00	**Nettoergebnis nach Zuw./Entn. Haushaltsrücklagen (Saldo 0 +/- SU23)**				**-1.900,00**					
Investive Gebarung										
SU 33	**Summe Einzahlungen investive Gebarung**							**0,00**		
SU 34	**Summe Auszahlungen investive Gebarung**							**0,00**		
SA2	**Saldo (2) Geldfluss aus der Investiven Gebarung (33 – 34)**							**0,00**		
SA3	**Saldo (3) Nettofinanzierungssaldo (Saldo 1 + Saldo 2)**							**-1.500,00**		
Finanzierungstätigkeit										
SU 35	**Summe Einzahlungen aus der Finanzierungstätigkeit**							**0,00**		
SU 36	**Summe Auszahlungen aus der Finanzierungstätigkeit**							**0,00**		
SA4	**Saldo (4) Geldfluss aus der Finanzierungstätigkeit (35 – 36)**							**0,00**		
SA5	**Saldo (5) Geldfluss aus der voranschlagswirksamen Gebarung (Saldo 3 + Saldo 4)**							**-1.500,00**		
029	**Amtsgebäude**									
029000	**Ortsmarketing**									
Operative Gebarung										
2/029000+808000	Verkauf Laxenburg Artikel	2116	3116	16	1.500,00			1.500,00		
2/029000+810200	Bühne Laxenburg	2114	3114	13	20.000,00			20.000,00		
2/029000+810300	Sommerkino	2114	3114	13	23.000,00			23.000,00		
2/029000+828000	Laxenburg Karte Initialisierungsgebühr	2116	3116	18	1.000,00			1.000,00		
2/029000+861000	Transfers von Ländern, Landesfonds und Landeskammern	2121	3121	15	12.000,00			12.000,00		
SU 21 / 31	**Summe Erträge / Einzahlungen operative Gebarung**				**57.500,00**			**57.500,00**		
1/029000-400000	Geringwertige Wirtschaftsgüter	2221	3221	23	500,00			500,00		
1/029000-510000	Bezüge VB der Verwaltung	2211	3211	20	23.200,00			23.200,00		
1/029000-565000	Mehrleistungsvergütungen	2211	3211	20	600,00			600,00		
1/029000-569000	Nebengebühren	2211	3211	20	1.600,00			1.600,00		
1/029000-580000	DGB für Familienbeihilfen	2212	3212	20	1.100,00			1.100,00		
1/029000-582000	Sonstige DGB zur sozialen Sicherheit	2212	3212	20	6.800,00			6.800,00		
1/029000-582900	MV Kassen	2212	3212	20	200,00			200,00		
1/029000-591000	Dotierung von Rückstellungen für Abfertigungen	2214			400,00			0,00		
1/029000-592000	Dotierung von Rückstellungen für Jubiläumszuwendungen	2214			100,00			0,00		
1/029000-670000	Versicherungen	2222	3222	24	1.500,00			1.500,00		
1/029000-680000	Planmäßige Abschreibung	2226			200,00			0,00		

		MVAG EH	MVAG FH	QU	Ergebnisvoranschlag VA 2020	Ergebnisvoranschlag VA 2019	Ergebnisvoranschlag RA 2018	Finanzierungsvoranschlag VA 2020	Finanzierungsvoranschlag VA 2019	Finanzierungsvoranschlag RA 2018
1/029000-724000	Reisegebühren	2225	3225	24	100,00			100,00		
1/029000-728000	Entgelte für sonstige Leistungen	2225	3225	24	82.200,00			82.200,00		
1/029000-728100	Sonstige Veranstaltungen	2225	3225	24	1.000,00			1.000,00		
1/029000-728200	Bühne Laxenburg	2225	3225	24	33.000,00			33.000,00		
1/029000-728300	Sommerkino	2225	3225	24	31.400,00			31.400,00		
SU 22 / 32	**Summe Aufwendungen / Auszahlungen operative Gebarung**				**183.900,00**			**183.200,00**		
SA 0 / SA 1	**(0) Nettoergebnis (21 - 22) / (1) Geldfluss operative Gebarung (31 – 32)**				**-126.400,00**			**-125.700,00**		
SU 23	**Summe Haushaltsrücklagen**				**0,00**			**0,00**		
SA00	**Nettoergebnis nach Zuw./Entn. Haushaltsrücklagen (Saldo 0 +/- SU23)**				**-126.400,00**					
Investive Gebarung										
SU 33	**Summe Einzahlungen investive Gebarung**							**0,00**		
1/029000-042000	Amts-, Betriebs- und Geschäftsausstattung		3415	41	0,00			4.100,00		
SU 34	**Summe Auszahlungen investive Gebarung**							**4.100,00**		
SA2	**Saldo (2) Geldfluss aus der Investiven Gebarung (33 – 34)**							**-4.100,00**		
SA3	**Saldo (3) Nettofinanzierungssaldo (Saldo 1 + Saldo 2)**							**-129.800,00**		
Finanzierungstätigkeit										
SU 35	**Summe Einzahlungen aus der Finanzierungstätigkeit**							**0,00**		
SU 36	**Summe Auszahlungen aus der Finanzierungstätigkeit**							**0,00**		
SA4	**Saldo (4) Geldfluss aus der Finanzierungstätigkeit (35 – 36)**							**0,00**		
SA5	**Saldo (5) Geldfluss aus der voranschlagswirksamen Gebarung (Saldo 3 + Saldo 4)**							**-129.800,00**		
03	**Bauverwaltung**									
031	**Amt für Raumordnung und Raumplanung**									
031000	**Amt für Raumordnung und Raumplanung**									
Operative Gebarung										
SU 21 / 31	**Summe Erträge / Einzahlungen operative Gebarung**				**0,00**			**0,00**		
1/031000-728000	Raumordnung und Raumplanung	2225	3225	24	24.000,00			24.000,00		
SU 22 / 32	**Summe Aufwendungen / Auszahlungen operative Gebarung**				**24.000,00**			**24.000,00**		
SA 0 / SA 1	**(0) Nettoergebnis (21 - 22) / (1) Geldfluss operative Gebarung (31 – 32)**				**-24.000,00**			**-24.000,00**		
SU 23	**Summe Haushaltsrücklagen**				**0,00**			**0,00**		
SA00	**Nettoergebnis nach Zuw./Entn. Haushaltsrücklagen (Saldo 0 +/- SU23)**				**-24.000,00**					
Investive Gebarung										
SU 33	**Summe Einzahlungen investive Gebarung**							**0,00**		
1/031000-070000	Aktivierungsfähige Rechte (immaterielle Vermögenswerte)		3411	42	0,00			20.600,00		
SU 34	**Summe Auszahlungen investive Gebarung**							**20.600,00**		

		MVAG EH	MVAG FH	QU	Ergebnisvoranschlag VA 2020	Ergebnisvoranschlag VA 2019	Ergebnisvoranschlag RA 2018	Finanzierungsvoranschlag VA 2020	Finanzierungsvoranschlag VA 2019	Finanzierungsvoranschlag RA 2018
SA2	**Saldo (2) Geldfluss aus der Investiven Gebarung (33 – 34)**							**-20.600,00**		
SA3	**Saldo (3) Nettofinanzierungssaldo (Saldo 1 + Saldo 2)**							**-44.600,00**		
Finanzierungstätigkeit										
SU 35	**Summe Einzahlungen aus der Finanzierungstätigkeit**							**0,00**		
SU 36	**Summe Auszahlungen aus der Finanzierungstätigkeit**							**0,00**		
SA4	**Saldo (4) Geldfluss aus der Finanzierungstätigkeit (35 – 36)**							**0,00**		
SA5	**Saldo (5) Geldfluss aus der voranschlagswirksamen Gebarung (Saldo 3 + Saldo 4)**							**-44.600,00**		
06	**Sonstige Maßnahmen**									
060	**Beiträge an Verbände, Vereine oder sonstige Organisationen**									
060000	**Beiträge an Verbände, Vereine und sonstige Organisationen**									
Operative Gebarung										
SU 21 / 31	**Summe Erträge / Einzahlungen operative Gebarung**				**0,00**			**0,00**		
1/060000-726000	Verbands-, Vereinsbeiträge	2225	3225	24	25.400,00			25.400,00		
SU 22 / 32	**Summe Aufwendungen / Auszahlungen operative Gebarung**				**25.400,00**			**25.400,00**		
SA 0 / SA 1	**(0) Nettoergebnis (21 - 22) / (1) Geldfluss operative Gebarung (31 – 32)**				**-25.400,00**			**-25.400,00**		
SU 23	**Summe Haushaltsrücklagen**				**0,00**			**0,00**		
SA00	**Nettoergebnis nach Zuw./Entn. Haushaltsrücklagen (Saldo 0 +/- SU23)**				**-25.400,00**					
Investive Gebarung										
SU 33	**Summe Einzahlungen investive Gebarung**							**0,00**		
SU 34	**Summe Auszahlungen investive Gebarung**							**0,00**		
SA2	**Saldo (2) Geldfluss aus der Investiven Gebarung (33 – 34)**							**0,00**		
SA3	**Saldo (3) Nettofinanzierungssaldo (Saldo 1 + Saldo 2)**							**-25.400,00**		
Finanzierungstätigkeit										
SU 35	**Summe Einzahlungen aus der Finanzierungstätigkeit**							**0,00**		
SU 36	**Summe Auszahlungen aus der Finanzierungstätigkeit**							**0,00**		
SA4	**Saldo (4) Geldfluss aus der Finanzierungstätigkeit (35 – 36)**							**0,00**		
SA5	**Saldo (5) Geldfluss aus der voranschlagswirksamen Gebarung (Saldo 3 + Saldo 4)**							**-25.400,00**		
062	**Ehrungen und Auszeichnungen**									
062000	**Ehrungen und Auszeichnungen**									
Operative Gebarung										
SU 21 / 31	**Summe Erträge / Einzahlungen operative Gebarung**				**0,00**			**0,00**		
1/062000-728000	Ehrungen	2225	3225	24	21.000,00			21.000,00		
1/062000-728100	Veranstaltungen	2225	3225	24	5.000,00			5.000,00		
SU 22 / 32	**Summe Aufwendungen / Auszahlungen operative Gebarung**				**26.000,00**			**26.000,00**		
SA 0 / SA 1	**(0) Nettoergebnis (21 - 22) / (1) Geldfluss operative Gebarung (31 – 32)**				**-26.000,00**			**-26.000,00**		

		MVAG EH	MVAG FH	QU	Ergebnisvoranschlag VA 2020	Ergebnisvoranschlag VA 2019	Ergebnisvoranschlag RA 2018	Finanzierungsvoranschlag VA 2020	Finanzierungsvoranschlag VA 2019	Finanzierungsvoranschlag RA 2018
SU 23	**Summe Haushaltsrücklagen**				**0,00**			**0,00**		
SA00	**Nettoergebnis nach Zuw./Entn. Haushaltsrücklagen (Saldo 0 +/- SU23)**				**-26.000,00**					
Investive Gebarung										
SU 33	**Summe Einzahlungen investive Gebarung**							**0,00**		
SU 34	**Summe Auszahlungen investive Gebarung**							**0,00**		
SA2	**Saldo (2) Geldfluss aus der Investiven Gebarung (33 – 34)**							**0,00**		
SA3	**Saldo (3) Nettofinanzierungssaldo (Saldo 1 + Saldo 2)**							**-26.000,00**		
Finanzierungstätigkeit										
SU 35	**Summe Einzahlungen aus der Finanzierungstätigkeit**							**0,00**		
SU 36	**Summe Auszahlungen aus der Finanzierungstätigkeit**							**0,00**		
SA4	**Saldo (4) Geldfluss aus der Finanzierungstätigkeit (35 – 36)**							**0,00**		
SA5	**Saldo (5) Geldfluss aus der voranschlagswirksamen Gebarung (Saldo 3 + Saldo 4)**							**-26.000,00**		
063	**Städtekontakte und Partnerschaften**									
063000	**Städtekontakte und Partnerschaften**									
Operative Gebarung										
SU 21 / 31	**Summe Erträge / Einzahlungen operative Gebarung**				**0,00**			**0,00**		
1/063000-728000	Partnerschaft Gödöllö	2225	3225	24	1.000,00			1.000,00		
SU 22 / 32	**Summe Aufwendungen / Auszahlungen operative Gebarung**				**1.000,00**			**1.000,00**		
SA 0 / SA 1	**(0) Nettoergebnis (21 - 22) / (1) Geldfluss operative Gebarung (31 – 32)**				**-1.000,00**			**-1.000,00**		
SU 23	**Summe Haushaltsrücklagen**				**0,00**			**0,00**		
SA00	**Nettoergebnis nach Zuw./Entn. Haushaltsrücklagen (Saldo 0 +/- SU23)**				**-1.000,00**					
Investive Gebarung										
SU 33	**Summe Einzahlungen investive Gebarung**							**0,00**		
SU 34	**Summe Auszahlungen investive Gebarung**							**0,00**		
SA2	**Saldo (2) Geldfluss aus der Investiven Gebarung (33 – 34)**							**0,00**		
SA3	**Saldo (3) Nettofinanzierungssaldo (Saldo 1 + Saldo 2)**							**-1.000,00**		
Finanzierungstätigkeit										
SU 35	**Summe Einzahlungen aus der Finanzierungstätigkeit**							**0,00**		
SU 36	**Summe Auszahlungen aus der Finanzierungstätigkeit**							**0,00**		
SA4	**Saldo (4) Geldfluss aus der Finanzierungstätigkeit (35 – 36)**							**0,00**		
SA5	**Saldo (5) Geldfluss aus der voranschlagswirksamen Gebarung (Saldo 3 + Saldo 4)**							**-1.000,00**		

		MVAG EH	MVAG FH	QU	Ergebnisvoranschlag VA 2020	Ergebnisvoranschlag VA 2019	Ergebnisvoranschlag RA 2018	Finanzierungsvoranschlag VA 2020	Finanzierungsvoranschlag VA 2019	Finanzierungsvoranschlag RA 2018
07	**Verfügungsmittel**									
070	**Verfügungsmittel**									
070000	**Verfügungsmittel**									
Operative Gebarung										
SU 21 / 31	**Summe Erträge / Einzahlungen operative Gebarung**				**0,00**			**0,00**		
1/070000-777000	Sonstige Subventionen	2234		44	2.500,00			0,00		
SU 22 / 32	**Summe Aufwendungen / Auszahlungen operative Gebarung**				**2.500,00**			**0,00**		
SA 0 / SA 1	**(0) Nettoergebnis (21 - 22) / (1) Geldfluss operative Gebarung (31 – 32)**				**-2.500,00**			**0,00**		
SU 23	**Summe Haushaltsrücklagen**				**0,00**			**0,00**		
SA00	**Nettoergebnis nach Zuw./Entn. Haushaltsrücklagen (Saldo 0 +/- SU23)**				**-2.500,00**					
Investive Gebarung										
SU 33	**Summe Einzahlungen investive Gebarung**							**0,00**		
1/070000-777000	Sonstige Subventionen		3434	44	0,00			2.500,00		
SU 34	**Summe Auszahlungen investive Gebarung**							**2.500,00**		
SA2	**Saldo (2) Geldfluss aus der Investiven Gebarung (33 – 34)**							**-2.500,00**		
SA3	**Saldo (3) Nettofinanzierungssaldo (Saldo 1 + Saldo 2)**							**-2.500,00**		
Finanzierungstätigkeit										
SU 35	**Summe Einzahlungen aus der Finanzierungstätigkeit**							**0,00**		
SU 36	**Summe Auszahlungen aus der Finanzierungstätigkeit**							**0,00**		
SA4	**Saldo (4) Geldfluss aus der Finanzierungstätigkeit (35 – 36)**							**0,00**		
SA5	**Saldo (5) Geldfluss aus der voranschlagswirksamen Gebarung (Saldo 3 + Saldo 4)**							**-2.500,00**		
09	**Personalbetreuung**									
090	**Bezugsvorschüsse und Darlehen**									
090000	**Bezugsvorschüsse und Darlehen**									
Operative Gebarung										
SU 21 / 31	**Summe Erträge / Einzahlungen operative Gebarung**				**0,00**			**0,00**		
SU 22 / 32	**Summe Aufwendungen / Auszahlungen operative Gebarung**				**0,00**			**0,00**		
SA 0 / SA 1	**(0) Nettoergebnis (21 - 22) / (1) Geldfluss operative Gebarung (31 – 32)**				**0,00**			**0,00**		
SU 23	**Summe Haushaltsrücklagen**				**0,00**			**0,00**		
SA00	**Nettoergebnis nach Zuw./Entn. Haushaltsrücklagen (Saldo 0 +/- SU23)**				**0,00**					
Investive Gebarung										
2/090000+273000	Bezugsvorschüsse		3325	53	0,00			5.400,00		
SU 33	**Summe Einzahlungen investive Gebarung**							**5.400,00**		
1/090000-273000	Bezugsvorschüsse		3425	63	0,00			5.000,00		
SU 34	**Summe Auszahlungen investive Gebarung**							**5.000,00**		

		MVAG EH	MVAG FH	QU	Ergebnisvoranschlag VA 2020	Ergebnisvoranschlag VA 2019	Ergebnisvoranschlag RA 2018	Finanzierungsvoranschlag VA 2020	Finanzierungsvoranschlag VA 2019	Finanzierungsvoranschlag RA 2018
SA2	**Saldo (2) Geldfluss aus der Investiven Gebarung (33 – 34)**							**400,00**		
SA3	**Saldo (3) Nettofinanzierungssaldo (Saldo 1 + Saldo 2)**							**400,00**		
Finanzierungstätigkeit										
SU 35	**Summe Einzahlungen aus der Finanzierungstätigkeit**							**0,00**		
SU 36	**Summe Auszahlungen aus der Finanzierungstätigkeit**							**0,00**		
SA4	**Saldo (4) Geldfluss aus der Finanzierungstätigkeit (35 – 36)**							**0,00**		
SA5	**Saldo (5) Geldfluss aus der voranschlagswirksamen Gebarung (Saldo 3 + Saldo 4)**							**400,00**		
091	**Personalausbildung und Personalfortbildung**									
091000	**Personalausbildung und Personalfortbildung**									
Operative Gebarung										
SU 21 / 31	**Summe Erträge / Einzahlungen operative Gebarung**				**0,00**			**0,00**		
1/091000-728000	Personalausbildung	2225	3225	24	19.000,00			19.000,00		
SU 22 / 32	**Summe Aufwendungen / Auszahlungen operative Gebarung**				**19.000,00**			**19.000,00**		
SA 0 / SA 1	**(0) Nettoergebnis (21 - 22) / (1) Geldfluss operative Gebarung (31 – 32)**				**-19.000,00**			**-19.000,00**		
SU 23	**Summe Haushaltsrücklagen**				**0,00**			**0,00**		
SA00	**Nettoergebnis nach Zuw./Entn. Haushaltsrücklagen (Saldo 0 +/- SU23)**				**-19.000,00**					
Investive Gebarung										
SU 33	**Summe Einzahlungen investive Gebarung**							**0,00**		
SU 34	**Summe Auszahlungen investive Gebarung**							**0,00**		
SA2	**Saldo (2) Geldfluss aus der Investiven Gebarung (33 – 34)**							**0,00**		
SA3	**Saldo (3) Nettofinanzierungssaldo (Saldo 1 + Saldo 2)**							**-19.000,00**		
Finanzierungstätigkeit										
SU 35	**Summe Einzahlungen aus der Finanzierungstätigkeit**							**0,00**		
SU 36	**Summe Auszahlungen aus der Finanzierungstätigkeit**							**0,00**		
SA4	**Saldo (4) Geldfluss aus der Finanzierungstätigkeit (35 – 36)**							**0,00**		
SA5	**Saldo (5) Geldfluss aus der voranschlagswirksamen Gebarung (Saldo 3 + Saldo 4)**							**-19.000,00**		
094	**Gemeinschaftspflege**									
094000	**Gemeinschaftspflege**									
Operative Gebarung										
SU 21 / 31	**Summe Erträge / Einzahlungen operative Gebarung**				**0,00**			**0,00**		
1/094000-728000	Betriebsausflüge und Gemeinschaftspflege	2225	3225	24	13.000,00			13.000,00		
SU 22 / 32	**Summe Aufwendungen / Auszahlungen operative Gebarung**				**13.000,00**			**13.000,00**		
SA 0 / SA 1	**(0) Nettoergebnis (21 - 22) / (1) Geldfluss operative Gebarung (31 – 32)**				**-13.000,00**			**-13.000,00**		
SU 23	**Summe Haushaltsrücklagen**				**0,00**			**0,00**		
SA00	**Nettoergebnis nach Zuw./Entn. Haushaltsrücklagen (Saldo 0 +/- SU23)**				**-13.000,00**					

MVAG EH MVAG FH QU		Ergebnisvoranschlag			Finanzierungsvoranschlag		
		VA 2020	VA 2019	RA 2018	VA 2020	VA 2019	RA 2018
Investive Gebarung							
SU 33	Summe Einzahlungen investive Gebarung				0,00		
SU 34	Summe Auszahlungen investive Gebarung				0,00		
SA2	Saldo (2) Geldfluss aus der Investiven Gebarung (33 – 34)				0,00		
SA3	Saldo (3) Nettofinanzierungssaldo (Saldo 1 + Saldo 2)				-13.000,00		
Finanzierungstätigkeit							
SU 35	Summe Einzahlungen aus der Finanzierungstätigkeit				0,00		
SU 36	Summe Auszahlungen aus der Finanzierungstätigkeit				0,00		
SA4	Saldo (4) Geldfluss aus der Finanzierungstätigkeit (35 – 36)				0,00		
SA5	Saldo (5) Geldfluss aus der voranschlagswirksamen Gebarung (Saldo 3 + Saldo 4)				-13.000,00		

		MVAG EH	MVAG FH	QU	Ergebnisvoranschlag VA 2020	Ergebnisvoranschlag VA 2019	Ergebnisvoranschlag RA 2018	Finanzierungsvoranschlag VA 2020	Finanzierungsvoranschlag VA 2019	Finanzierungsvoranschlag RA 2018
1 Öffentliche Ordnung und Sicherheit										
13	**Sonderpolizei**									
131	**Bau- und Feuerpolizei**									
131000	**Bau- und Feuerpolizei**									
Operative Gebarung										
2/131000+816000	Sachverständigenhonorare	2114	3114	13	10.000,00			10.000,00		
SU 21 / 31	**Summe Erträge / Einzahlungen operative Gebarung**				**10.000,00**			**10.000,00**		
1/131000-640000	Sachverständigenhonorare	2222	3222	24	19.000,00			19.000,00		
SU 22 / 32	**Summe Aufwendungen / Auszahlungen operative Gebarung**				**19.000,00**			**19.000,00**		
SA 0 / SA 1	**(0) Nettoergebnis (21 - 22) / (1) Geldfluss operative Gebarung (31 – 32)**				**-9.000,00**			**-9.000,00**		
SU 23	**Summe Haushaltsrücklagen**				**0,00**			**0,00**		
SA00	**Nettoergebnis nach Zuw./Entn. Haushaltsrücklagen (Saldo 0 +/- SU23)**				**-9.000,00**					
Investive Gebarung										
SU 33	**Summe Einzahlungen investive Gebarung**							**0,00**		
SU 34	**Summe Auszahlungen investive Gebarung**							**0,00**		
SA2	**Saldo (2) Geldfluss aus der Investiven Gebarung (33 – 34)**							**0,00**		
SA3	**Saldo (3) Nettofinanzierungssaldo (Saldo 1 + Saldo 2)**							**-9.000,00**		
Finanzierungstätigkeit										
SU 35	**Summe Einzahlungen aus der Finanzierungstätigkeit**							**0,00**		
SU 36	**Summe Auszahlungen aus der Finanzierungstätigkeit**							**0,00**		
SA4	**Saldo (4) Geldfluss aus der Finanzierungstätigkeit (35 – 36)**							**0,00**		
SA5	**Saldo (5) Geldfluss aus der voranschlagswirksamen Gebarung (Saldo 3 + Saldo 4)**							**-9.000,00**		
132	**Gesundheitspolizei**									
132000	**Gesundheitspolizei**									
Operative Gebarung										
2/132000+828000	Totenbeschau	2116	3116	18	9.000,00			9.000,00		
SU 21 / 31	**Summe Erträge / Einzahlungen operative Gebarung**				**9.000,00**			**9.000,00**		
1/132000-728000	Totenbeschau	2225	3225	24	9.000,00			9.000,00		
SU 22 / 32	**Summe Aufwendungen / Auszahlungen operative Gebarung**				**9.000,00**			**9.000,00**		
SA 0 / SA 1	**(0) Nettoergebnis (21 - 22) / (1) Geldfluss operative Gebarung (31 – 32)**				**0,00**			**0,00**		
SU 23	**Summe Haushaltsrücklagen**				**0,00**			**0,00**		
SA00	**Nettoergebnis nach Zuw./Entn. Haushaltsrücklagen (Saldo 0 +/- SU23)**				**0,00**					
Investive Gebarung										
SU 33	**Summe Einzahlungen investive Gebarung**							**0,00**		
SU 34	**Summe Auszahlungen investive Gebarung**							**0,00**		

		MVAG EH	MVAG FH	QU	Ergebnisvoranschlag VA 2020	Ergebnisvoranschlag VA 2019	Ergebnisvoranschlag RA 2018	Finanzierungsvoranschlag VA 2020	Finanzierungsvoranschlag VA 2019	Finanzierungsvoranschlag RA 2018
SA2	**Saldo (2) Geldfluss aus der Investiven Gebarung (33 – 34)**							**0,00**		
SA3	**Saldo (3) Nettofinanzierungssaldo (Saldo 1 + Saldo 2)**							**0,00**		
Finanzierungstätigkeit										
SU 35	**Summe Einzahlungen aus der Finanzierungstätigkeit**							**0,00**		
SU 36	**Summe Auszahlungen aus der Finanzierungstätigkeit**							**0,00**		
SA4	**Saldo (4) Geldfluss aus der Finanzierungstätigkeit (35 – 36)**							**0,00**		
SA5	**Saldo (5) Geldfluss aus der voranschlagswirksamen Gebarung (Saldo 3 + Saldo 4)**							**0,00**		
133	**Veterinärpolizei**									
133000	**Veterinärpolizei**									
Operative Gebarung										
2/133000+808000	Hundemarken	2116	3116	16	100,00			100,00		
SU 21 / 31	**Summe Erträge / Einzahlungen operative Gebarung**				**100,00**			**100,00**		
1/133000-413000	Hundemarken	2221	3221	23	100,00			100,00		
SU 22 / 32	**Summe Aufwendungen / Auszahlungen operative Gebarung**				**100,00**			**100,00**		
SA 0 / SA 1	**(0) Nettoergebnis (21 - 22) / (1) Geldfluss operative Gebarung (31 – 32)**				**0,00**			**0,00**		
SU 23	**Summe Haushaltsrücklagen**				**0,00**			**0,00**		
SA00	**Nettoergebnis nach Zuw./Entn. Haushaltsrücklagen (Saldo 0 +/- SU23)**				**0,00**					
Investive Gebarung										
SU 33	**Summe Einzahlungen investive Gebarung**							**0,00**		
SU 34	**Summe Auszahlungen investive Gebarung**							**0,00**		
SA2	**Saldo (2) Geldfluss aus der Investiven Gebarung (33 – 34)**							**0,00**		
SA3	**Saldo (3) Nettofinanzierungssaldo (Saldo 1 + Saldo 2)**							**0,00**		
Finanzierungstätigkeit										
SU 35	**Summe Einzahlungen aus der Finanzierungstätigkeit**							**0,00**		
SU 36	**Summe Auszahlungen aus der Finanzierungstätigkeit**							**0,00**		
SA4	**Saldo (4) Geldfluss aus der Finanzierungstätigkeit (35 – 36)**							**0,00**		
SA5	**Saldo (5) Geldfluss aus der voranschlagswirksamen Gebarung (Saldo 3 + Saldo 4)**							**0,00**		
16	**Feuerwehrwesen**									
163	**Freiwillige Feuerwehren**									
163000	**Freiwillige Feuerwehren**									
Operative Gebarung										
2/163000+813000	Erträge aus der Auflösung von Investitionszuschüssen (Kapitaltransfers)	2127			22.300,00			0,00		
6/163000+829910	Sonstige Erträge	2116	3116	18	48.000,00			48.000,00		
SU 21 / 31	**Summe Erträge / Einzahlungen operative Gebarung**				**70.300,00**			**48.000,00**		

		MVAG EH	MVAG FH	QU	Ergebnisvoranschlag VA 2020	Ergebnisvoranschlag VA 2019	Ergebnisvoranschlag RA 2018	Finanzierungsvoranschlag VA 2020	Finanzierungsvoranschlag VA 2019	Finanzierungsvoranschlag RA 2018
1/163000-400000	Geringwertige Wirtschaftsgüter (GWG)	2221	3221	23	200,00			200,00		
1/163000-452000	Treibstoffe	2221	3221	23	3.300,00			3.300,00		
1/163000-600000	Strom	2222	3222	24	3.800,00			3.800,00		
1/163000-600100	Gas	2222	3222	24	5.200,00			5.200,00		
1/163000-600200	Wasser	2222	3222	24	100,00			100,00		
1/163000-614000	Instandhaltung Gebäude	2224	3224	24	13.500,00			13.500,00		
1/163000-614100	Wartungsverträge	2224	3224	24	1.400,00			1.400,00		
1/163000-617000	Instandhaltung Fahrzeuge	2224	3224	24	13.500,00			13.500,00		
1/163000-631000	Telefon, Telefax	2222	3222	24	1.000,00			1.000,00		
1/163000-650000	Zinsen für Finanzschulden in Euro	2241	3241	25	2.400,00			2.400,00		
1/163000-670000	Versicherungen	2222	3222	24	5.800,00			5.800,00		
1/163000-680000	Planmäßige Abschreibung	2226			71.900,00			0,00		
1/163000-711000	Gebühren Benützung Gemeindeeinrichtungen	2225	3225	24	2.100,00			2.100,00		
1/163000-728000	Entgelte für sonstige Leistungen	2225	3225	24	8.000,00			8.000,00		
1/163000-754000	Laufende Transferzahlungen an sonstige Träger des öffentlichen Rechtes	2231	3231	26	44.500,00			44.500,00		
SU 22 / 32	**Summe Aufwendungen / Auszahlungen operative Gebarung**				**176.700,00**			**104.800,00**		
SA 0 / SA 1	**(0) Nettoergebnis (21 - 22) / (1) Geldfluss operative Gebarung (31 – 32)**				**-106.400,00**			**-56.800,00**		
SU 23	**Summe Haushaltsrücklagen**				**0,00**			**0,00**		
SA00	**Nettoergebnis nach Zuw./Entn. Haushaltsrücklagen (Saldo 0 +/- SU23)**				**-106.400,00**					
Investive Gebarung										
6/163000+303000	Kapitaltransfers von sonstigen Trägern des öffentlichen Rechts und Sozialversicherungsträgern		3331	33	0,00			48.000,00		
SU 33	**Summe Einzahlungen investive Gebarung**							**48.000,00**		
5/163000-001000	Unbebaute Grundstücke		3412	40	0,00			250.000,00		
5/163000-040000	Fahrzeugankauf		3414	41	0,00			96.000,00		
1/163000-042000	Amts-, Betriebs- und Geschäftsausstattung		3415	41	0,00			1.300,00		
SU 34	**Summe Auszahlungen investive Gebarung**							**347.300,00**		
SA2	**Saldo (2) Geldfluss aus der Investiven Gebarung (33 – 34)**							**-299.300,00**		
SA3	**Saldo (3) Nettofinanzierungssaldo (Saldo 1 + Saldo 2)**							**-356.100,00**		
Finanzierungstätigkeit										
6/163000+346000	Investitionsdarlehen von Finanzunternehmen		3514	55	0,00			250.000,00		
SU 35	**Summe Einzahlungen aus der Finanzierungstätigkeit**							**250.000,00**		
1/163000-346000	Investitionsdarlehen von Finanzunternehmen		3614	65	0,00			8.300,00		
SU 36	**Summe Auszahlungen aus der Finanzierungstätigkeit**							**8.300,00**		

		MVAG EH	MVAG FH	QU	Ergebnisvoranschlag VA 2020	Ergebnisvoranschlag VA 2019	Ergebnisvoranschlag RA 2018	Finanzierungsvoranschlag VA 2020	Finanzierungsvoranschlag VA 2019	Finanzierungsvoranschlag RA 2018
SA4	**Saldo (4) Geldfluss aus der Finanzierungstätigkeit (35 – 36)**							**241.700,00**		
SA5	**Saldo (5) Geldfluss aus der voranschlagswirksamen Gebarung (Saldo 3 + Saldo 4)**							**-114.400,00**		
164	**Förderung der Brandbekämpfung und Brandverhütung**									
164000	**Förderung der Brandbekämpfung und Brandverhütung**									
Operative Gebarung										
SU 21 / 31	**Summe Erträge / Einzahlungen operative Gebarung**				**0,00**			**0,00**		
1/164000-728000	Entgelte für sonstige Leistungen	2225	3225	24	3.100,00			3.100,00		
SU 22 / 32	**Summe Aufwendungen / Auszahlungen operative Gebarung**				**3.100,00**			**3.100,00**		
SA 0 / SA 1	**(0) Nettoergebnis (21 - 22) / (1) Geldfluss operative Gebarung (31 – 32)**				**-3.100,00**			**-3.100,00**		
SU 23	**Summe Haushaltsrücklagen**				**0,00**			**0,00**		
SA00	**Nettoergebnis nach Zuw./Entn. Haushaltsrücklagen (Saldo 0 +/- SU23)**				**-3.100,00**					
Investive Gebarung										
SU 33	**Summe Einzahlungen investive Gebarung**							**0,00**		
SU 34	**Summe Auszahlungen investive Gebarung**							**0,00**		
SA2	**Saldo (2) Geldfluss aus der Investiven Gebarung (33 – 34)**							**0,00**		
SA3	**Saldo (3) Nettofinanzierungssaldo (Saldo 1 + Saldo 2)**							**-3.100,00**		
Finanzierungstätigkeit										
SU 35	**Summe Einzahlungen aus der Finanzierungstätigkeit**							**0,00**		
SU 36	**Summe Auszahlungen aus der Finanzierungstätigkeit**							**0,00**		
SA4	**Saldo (4) Geldfluss aus der Finanzierungstätigkeit (35 – 36)**							**0,00**		
SA5	**Saldo (5) Geldfluss aus der voranschlagswirksamen Gebarung (Saldo 3 + Saldo 4)**							**-3.100,00**		
18	**Landesverteidigung**									
180	**Zivilschutz**									
180000	**Zivilschutz**									
Operative Gebarung										
SU 21 / 31	**Summe Erträge / Einzahlungen operative Gebarung**				**0,00**			**0,00**		
1/180000-728000	Zivilschutz	2225	3225	24	1.400,00			1.400,00		
SU 22 / 32	**Summe Aufwendungen / Auszahlungen operative Gebarung**				**1.400,00**			**1.400,00**		
SA 0 / SA 1	**(0) Nettoergebnis (21 - 22) / (1) Geldfluss operative Gebarung (31 – 32)**				**-1.400,00**			**-1.400,00**		
SU 23	**Summe Haushaltsrücklagen**				**0,00**			**0,00**		
SA00	**Nettoergebnis nach Zuw./Entn. Haushaltsrücklagen (Saldo 0 +/- SU23)**				**-1.400,00**					
Investive Gebarung										
SU 33	**Summe Einzahlungen investive Gebarung**							**0,00**		
SU 34	**Summe Auszahlungen investive Gebarung**							**0,00**		
SA2	**Saldo (2) Geldfluss aus der Investiven Gebarung (33 – 34)**							**0,00**		

	MVAG EH MVAG FH QU	Ergebnisvoranschlag			Finanzierungsvoranschlag		
		VA 2020	VA 2019	RA 2018	VA 2020	VA 2019	RA 2018
SA3	**Saldo (3) Nettofinanzierungssaldo (Saldo 1 + Saldo 2)**				**-1.400,00**		
Finanzierungstätigkeit							
SU 35	**Summe Einzahlungen aus der Finanzierungstätigkeit**				**0,00**		
SU 36	**Summe Auszahlungen aus der Finanzierungstätigkeit**				**0,00**		
SA4	**Saldo (4) Geldfluss aus der Finanzierungstätigkeit (35 – 36)**				**0,00**		
SA5	**Saldo (5) Geldfluss aus der voranschlagswirksamen Gebarung (Saldo 3 + Saldo 4)**				**-1.400,00**		

		MVAG EH	MVAG FH	QU	Ergebnisvoranschlag VA 2020	Ergebnisvoranschlag VA 2019	Ergebnisvoranschlag RA 2018	Finanzierungsvoranschlag VA 2020	Finanzierungsvoranschlag VA 2019	Finanzierungsvoranschlag RA 2018
2	**Unterricht, Erziehung, Sport und Wissenschaft**									
21	**Allgemeinbildender Unterricht**									
211	**Volksschulen**									
211000	**Volksschulen**									
Operative Gebarung										
2/211000+813000	Erträge aus der Auflösung von Investitionszuschüssen (Kapitaltransfers)	2127			26.700,00			0,00		
2/211000+816000	Frühbetreuung	2114	3114	13	1.500,00			1.500,00		
2/211000+861000	Transfers von Ländern, Landesfonds und Landeskammern	2121	3121	15	7.300,00			7.300,00		
2/211000+861100	Transfers von Ländern, Landesfonds und Landeskammern - Auladach	2121	3121	15	2.800,00			2.800,00		
SU 21 / 31	**Summe Erträge / Einzahlungen operative Gebarung**				**38.300,00**			**11.600,00**		
1/211000-400000	Geringwertige Wirtschaftsgüter	2221	3221	23	1.500,00			1.500,00		
1/211000-400100	Dienstkleidung	2221	3221	23	300,00			300,00		
1/211000-454000	Reinigungsmittel	2221	3221	23	2.200,00			2.200,00		
1/211000-456000	Büromaterial	2221	3221	23	500,00			500,00		
1/211000-457000	Druckwerke	2221	3221	23	100,00			100,00		
1/211000-511000	Bezüge VB in handwerklicher Verwendung	2211	3211	20	64.300,00			64.300,00		
1/211000-565000	Mehrleistungsvergütungen	2211	3211	20	1.000,00			1.000,00		
1/211000-569000	Nebengebühren	2211	3211	20	5.300,00			5.300,00		
1/211000-580000	DGB für Familienbeihilfen	2212	3212	20	2.700,00			2.700,00		
1/211000-582000	Sonstige DGB zur sozialen Sicherheit	2212	3212	20	14.500,00			14.500,00		
1/211000-582900	MV Kassen	2212	3212	20	100,00			100,00		
1/211000-591000	Dotierung von Rückstellungen für Abfertigungen	2214			2.300,00			0,00		
1/211000-592000	Dotierung von Rückstellungen für Jubiläumszuwendungen	2214			600,00			0,00		
1/211000-600000	Strom	2222	3222	24	6.000,00			6.000,00		
1/211000-600100	Gas	2222	3222	24	13.000,00			13.000,00		
1/211000-600200	Wasser	2222	3222	24	300,00			300,00		
1/211000-600300	Wärme	2222	3222	24	300,00			300,00		
1/211000-614000	Instandhaltung Gebäude	2224	3224	24	11.600,00			11.600,00		
1/211000-614100	Wartungsverträge	2224	3224	24	9.800,00			9.800,00		
1/211000-631000	Telefon, Telefax	2222	3222	24	1.500,00			1.500,00		
1/211000-650000	Kreditzinsen	2241	3241	25	2.000,00			2.000,00		
1/211000-670000	Versicherungen	2222	3222	24	4.300,00			4.300,00		
1/211000-680000	Planmäßige Abschreibung	2226			93.000,00			0,00		

		MVAG EH	MVAG FH	QU	Ergebnisvoranschlag VA 2020	Ergebnisvoranschlag VA 2019	Ergebnisvoranschlag RA 2018	Finanzierungsvoranschlag VA 2020	Finanzierungsvoranschlag VA 2019	Finanzierungsvoranschlag RA 2018
1/211000-700000	Miet- und Pachtaufwand - Multifunktionsgerät (Drucker, Scanner,...)	2223	3223	24	1.100,00			1.100,00		
1/211000-711000	Gebühren Benützung Gemeindeeinrichtungen	2225	3225	24	9.100,00			9.100,00		
1/211000-724000	Reisegebühren	2225	3225	24	100,00			100,00		
1/211000-728000	Entgelte für sonstige Leistungen	2225	3225	24	11.800,00			11.800,00		
1/211000-728100	Wartungsverträge und Reparaturen EDV	2225	3225	24	8.400,00			8.400,00		
1/211000-728200	Ausflüge und Projekte	2225	3225	24	6.500,00			6.500,00		
1/211000-752000	Schulumlage Volksschulen	2231	3231	26	4.700,00			4.700,00		
1/211000-768000	Unterrichtsmaterial	2234	3234	27	7.000,00			7.000,00		
1/211000-768100	Transferzahlungen an private Haushalte	2234	3234	27	1.500,00			1.500,00		
SU 22 / 32	**Summe Aufwendungen / Auszahlungen operative Gebarung**				**287.400,00**			**191.500,00**		
SA 0 / SA 1	**(0) Nettoergebnis (21 - 22) / (1) Geldfluss operative Gebarung (31 – 32)**				**-249.100,00**			**-179.900,00**		
SU 23	**Summe Haushaltsrücklagen**				**0,00**			**0,00**		
SA00	**Nettoergebnis nach Zuw./Entn. Haushaltsrücklagen (Saldo 0 +/- SU23)**				**-249.100,00**					
Investive Gebarung										
SU 33	**Summe Einzahlungen investive Gebarung**							**0,00**		
1/211000-042000	Amts-, Betriebs- und Geschäftsausstattung		3415	41	0,00			34.500,00		
SU 34	**Summe Auszahlungen investive Gebarung**							**34.500,00**		
SA2	**Saldo (2) Geldfluss aus der Investiven Gebarung (33 – 34)**							**-34.500,00**		
SA3	**Saldo (3) Nettofinanzierungssaldo (Saldo 1 + Saldo 2)**							**-214.400,00**		
Finanzierungstätigkeit										
SU 35	**Summe Einzahlungen aus der Finanzierungstätigkeit**							**0,00**		
1/211000-346000	Tilgung Bankdarlehen		3614	65	0,00			89.900,00		
SU 36	**Summe Auszahlungen aus der Finanzierungstätigkeit**							**89.900,00**		
SA4	**Saldo (4) Geldfluss aus der Finanzierungstätigkeit (35 – 36)**							**-89.900,00**		
SA5	**Saldo (5) Geldfluss aus der voranschlagswirksamen Gebarung (Saldo 3 + Saldo 4)**							**-304.300,00**		
211100	**Volksschule - Hort**									
Operative Gebarung										
2/211100+827000	Hortbeitrag	2116	3116	18	80.000,00			80.000,00		
2/211100+828000	Hortessen	2116	3116	18	50.000,00			50.000,00		
2/211100+828100	Lohnausgleich Altersteilzeit	2116	3116	18	7.000,00			7.000,00		
2/211100+861000	Transfers von Ländern, Landesfonds und Landeskammern	2121	3121	15	25.300,00			25.300,00		
2/211100+862000	Förderung institutionelle Kinderbetreuung	2121	3121	15	44.200,00			44.200,00		
SU 21 / 31	**Summe Erträge / Einzahlungen operative Gebarung**				**206.500,00**			**206.500,00**		

		MVAG EH	MVAG FH	QU	Ergebnisvoranschlag VA 2020	Ergebnisvoranschlag VA 2019	Ergebnisvoranschlag RA 2018	Finanzierungsvoranschlag VA 2020	Finanzierungsvoranschlag VA 2019	Finanzierungsvoranschlag RA 2018
1/211100-400000	Geringwertige Wirtschaftsgüter	2221	3221	23	2.200,00			2.200,00		
1/211100-400100	Dienstkleidung	2221	3221	23	600,00			600,00		
1/211100-454000	Reinigungsmittel	2221	3221	23	1.200,00			1.200,00		
1/211100-456000	Büromaterial	2221	3221	23	200,00			200,00		
1/211100-459000	Beschäftigungsmaterial ab 2018	2221	3221	23	4.800,00			4.800,00		
1/211100-510000	Bezüge VB der Verwaltung	2211	3211	20	101.800,00			101.800,00		
1/211100-511000	Bezüge VB in handwerklicher Verwendung	2211	3211	20	78.900,00			78.900,00		
1/211100-565000	Mehrleistungsvergütungen	2211	3211	20	800,00			800,00		
1/211100-569000	Nebengebühren	2211	3211	20	1.900,00			1.900,00		
1/211100-580000	DGB für Familienbeihilfen	2212	3212	20	7.200,00			7.200,00		
1/211100-582000	Sonstige DGB zur sozialen Sicherheit	2212	3212	20	41.200,00			41.200,00		
1/211100-582900	MV Kassen	2212	3212	20	2.600,00			2.600,00		
1/211100-591000	Dotierung von Rückstellungen für Abfertigungen	2214			600,00			0,00		
1/211100-592000	Dotierung von Rückstellungen für Jubiläumszuwendungen	2214			1.200,00			0,00		
1/211100-600000	Strom	2222	3222	24	800,00			800,00		
1/211100-600100	Gas	2222	3222	24	1.000,00			1.000,00		
1/211100-600200	Wasser	2222	3222	24	100,00			100,00		
1/211100-600300	Wärme	2222	3222	24	600,00			600,00		
1/211100-614000	Instandhaltung Gebäude	2224	3224	24	7.000,00			7.000,00		
1/211100-614100	Wartungsverträge	2224	3224	24	1.600,00			1.600,00		
1/211100-631000	Telefon	2222	3222	24	400,00			400,00		
1/211100-670000	Versicherungen	2222	3222	24	500,00			500,00		
1/211100-680000	Planmäßige Abschreibung	2226			27.600,00			0,00		
1/211100-711000	Gebühren Benützung Gemeindeeinrichtungen	2225	3225	24	1.400,00			1.400,00		
1/211100-724000	Reisegebühren	2225	3225	24	100,00			100,00		
1/211100-728000	Entgelte für sonstige Leistungen	2225	3225	24	3.500,00			3.500,00		
1/211100-728100	Hortessen	2225	3225	24	50.000,00			50.000,00		
1/211100-755000	Förderung institutionelle Kinderbetreuung	2233	3233	27	44.200,00			44.200,00		
SU 22 / 32	**Summe Aufwendungen / Auszahlungen operative Gebarung**				**384.000,00**			**354.600,00**		
SA 0 / SA 1	**(0) Nettoergebnis (21 - 22) / (1) Geldfluss operative Gebarung (31 – 32)**				**-177.500,00**			**-148.100,00**		
SU 23	**Summe Haushaltsrücklagen**				**0,00**			**0,00**		
SA00	**Nettoergebnis nach Zuw./Entn. Haushaltsrücklagen (Saldo 0 +/- SU23)**				**-177.500,00**					
Investive Gebarung										
SU 33	**Summe Einzahlungen investive Gebarung**							**0,00**		

		MVAG EH	MVAG FH	QU	Ergebnisvoranschlag VA 2020	Ergebnisvoranschlag VA 2019	Ergebnisvoranschlag RA 2018	Finanzierungsvoranschlag VA 2020	Finanzierungsvoranschlag VA 2019	Finanzierungsvoranschlag RA 2018
1/211100-042000	Amts-, Betriebs- und Geschäftsausstattung		3415	41	0,00			3.500,00		
SU 34	**Summe Auszahlungen investive Gebarung**							**3.500,00**		
SA2	**Saldo (2) Geldfluss aus der Investiven Gebarung (33 – 34)**							**-3.500,00**		
SA3	**Saldo (3) Nettofinanzierungssaldo (Saldo 1 + Saldo 2)**							**-151.600,00**		
Finanzierungstätigkeit										
SU 35	**Summe Einzahlungen aus der Finanzierungstätigkeit**							**0,00**		
SU 36	**Summe Auszahlungen aus der Finanzierungstätigkeit**							**0,00**		
SA4	**Saldo (4) Geldfluss aus der Finanzierungstätigkeit (35 – 36)**							**0,00**		
SA5	**Saldo (5) Geldfluss aus der voranschlagswirksamen Gebarung (Saldo 3 + Saldo 4)**							**-151.600,00**		
211200	**Volksschule - Schulwarthaus**									
Operative Gebarung										
2/211200+811000	Miet- und Pachtertrag	2115	3115	14	4.000,00			4.000,00		
SU 21 / 31	**Summe Erträge / Einzahlungen operative Gebarung**				**4.000,00**			**4.000,00**		
1/211200-614000	Instandhaltung Gebäude	2224	3224	24	300,00			300,00		
1/211200-680000	Planmäßige Abschreibung	2226			3.000,00			0,00		
SU 22 / 32	**Summe Aufwendungen / Auszahlungen operative Gebarung**				**3.300,00**			**300,00**		
SA 0 / SA 1	**(0) Nettoergebnis (21 - 22) / (1) Geldfluss operative Gebarung (31 – 32)**				**700,00**			**3.700,00**		
SU 23	**Summe Haushaltsrücklagen**				**0,00**			**0,00**		
SA00	**Nettoergebnis nach Zuw./Entn. Haushaltsrücklagen (Saldo 0 +/- SU23)**				**700,00**					
Investive Gebarung										
SU 33	**Summe Einzahlungen investive Gebarung**							**0,00**		
SU 34	**Summe Auszahlungen investive Gebarung**							**0,00**		
SA2	**Saldo (2) Geldfluss aus der Investiven Gebarung (33 – 34)**							**0,00**		
SA3	**Saldo (3) Nettofinanzierungssaldo (Saldo 1 + Saldo 2)**							**3.700,00**		
Finanzierungstätigkeit										
SU 35	**Summe Einzahlungen aus der Finanzierungstätigkeit**							**0,00**		
SU 36	**Summe Auszahlungen aus der Finanzierungstätigkeit**							**0,00**		
SA4	**Saldo (4) Geldfluss aus der Finanzierungstätigkeit (35 – 36)**							**0,00**		
SA5	**Saldo (5) Geldfluss aus der voranschlagswirksamen Gebarung (Saldo 3 + Saldo 4)**							**3.700,00**		
211400	**Bläserklasse**									
Operative Gebarung										
2/211400+811000	Miet- und Pachtertrag	2115	3115	14	1.000,00			1.000,00		
SU 21 / 31	**Summe Erträge / Einzahlungen operative Gebarung**				**1.000,00**			**1.000,00**		
1/211400-400000	Geringwertige Wirtschaftsgüter	2221	3221	23	300,00			300,00		
1/211400-618000	Instandhaltung Instrumente	2224	3224	24	1.000,00			1.000,00		

		MVAG EH	MVAG FH	QU	Ergebnisvoranschlag VA 2020	Ergebnisvoranschlag VA 2019	Ergebnisvoranschlag RA 2018	Finanzierungsvoranschlag VA 2020	Finanzierungsvoranschlag VA 2019	Finanzierungsvoranschlag RA 2018
1/211400-728000	Entgelte für sonstige Leistungen	2225	3225	24	10.500,00			10.500,00		
SU 22 / 32	**Summe Aufwendungen / Auszahlungen operative Gebarung**				**11.800,00**			**11.800,00**		
SA 0 / SA 1	**(0) Nettoergebnis (21 - 22) / (1) Geldfluss operative Gebarung (31 – 32)**				**-10.800,00**			**-10.800,00**		
SU 23	**Summe Haushaltsrücklagen**				**0,00**			**0,00**		
SA00	**Nettoergebnis nach Zuw./Entn. Haushaltsrücklagen (Saldo 0 +/- SU23)**				**-10.800,00**					
Investive Gebarung										
SU 33	**Summe Einzahlungen investive Gebarung**							**0,00**		
1/211400-042000	Amts-, Betriebs- und Geschäftsausstattung		3415	41	0,00			700,00		
SU 34	**Summe Auszahlungen investive Gebarung**							**700,00**		
SA2	**Saldo (2) Geldfluss aus der Investiven Gebarung (33 – 34)**							**-700,00**		
SA3	**Saldo (3) Nettofinanzierungssaldo (Saldo 1 + Saldo 2)**							**-11.500,00**		
Finanzierungstätigkeit										
SU 35	**Summe Einzahlungen aus der Finanzierungstätigkeit**							**0,00**		
SU 36	**Summe Auszahlungen aus der Finanzierungstätigkeit**							**0,00**		
SA4	**Saldo (4) Geldfluss aus der Finanzierungstätigkeit (35 – 36)**							**0,00**		
SA5	**Saldo (5) Geldfluss aus der voranschlagswirksamen Gebarung (Saldo 3 + Saldo 4)**							**-11.500,00**		
212	**Hauptschulen**									
212000	**Neue Mittelschulen**									
Operative Gebarung										
SU 21 / 31	**Summe Erträge / Einzahlungen operative Gebarung**				**0,00**			**0,00**		
1/212000-752000	Schulumlage Mittelschulen	2231	3231	26	145.000,00			145.000,00		
SU 22 / 32	**Summe Aufwendungen / Auszahlungen operative Gebarung**				**145.000,00**			**145.000,00**		
SA 0 / SA 1	**(0) Nettoergebnis (21 - 22) / (1) Geldfluss operative Gebarung (31 – 32)**				**-145.000,00**			**-145.000,00**		
SU 23	**Summe Haushaltsrücklagen**				**0,00**			**0,00**		
SA00	**Nettoergebnis nach Zuw./Entn. Haushaltsrücklagen (Saldo 0 +/- SU23)**				**-145.000,00**					
Investive Gebarung										
SU 33	**Summe Einzahlungen investive Gebarung**							**0,00**		
SU 34	**Summe Auszahlungen investive Gebarung**							**0,00**		
SA2	**Saldo (2) Geldfluss aus der Investiven Gebarung (33 – 34)**							**0,00**		
SA3	**Saldo (3) Nettofinanzierungssaldo (Saldo 1 + Saldo 2)**							**-145.000,00**		
Finanzierungstätigkeit										
SU 35	**Summe Einzahlungen aus der Finanzierungstätigkeit**							**0,00**		
SU 36	**Summe Auszahlungen aus der Finanzierungstätigkeit**							**0,00**		
SA4	**Saldo (4) Geldfluss aus der Finanzierungstätigkeit (35 – 36)**							**0,00**		
SA5	**Saldo (5) Geldfluss aus der voranschlagswirksamen Gebarung (Saldo 3 + Saldo 4)**							**-145.000,00**		

		MVAG EH	MVAG FH	QU	Ergebnisvoranschlag VA 2020	Ergebnisvoranschlag VA 2019	Ergebnisvoranschlag RA 2018	Finanzierungsvoranschlag VA 2020	Finanzierungsvoranschlag VA 2019	Finanzierungsvoranschlag RA 2018
213	**Sonderschulen**									
213000	**Sonderschulen**									
Operative Gebarung										
SU 21 / 31	**Summe Erträge / Einzahlungen operative Gebarung**				**0,00**			**0,00**		
1/213000-752000	Schulumlage Sonderschulen	2231	3231	26	22.200,00			22.200,00		
SU 22 / 32	**Summe Aufwendungen / Auszahlungen operative Gebarung**				**22.200,00**			**22.200,00**		
SA 0 / SA 1	**(0) Nettoergebnis (21 - 22) / (1) Geldfluss operative Gebarung (31 – 32)**				**-22.200,00**			**-22.200,00**		
SU 23	**Summe Haushaltsrücklagen**				**0,00**			**0,00**		
SA00	**Nettoergebnis nach Zuw./Entn. Haushaltsrücklagen (Saldo 0 +/- SU23)**				**-22.200,00**					
Investive Gebarung										
SU 33	**Summe Einzahlungen investive Gebarung**							**0,00**		
SU 34	**Summe Auszahlungen investive Gebarung**							**0,00**		
SA2	**Saldo (2) Geldfluss aus der Investiven Gebarung (33 – 34)**							**0,00**		
SA3	**Saldo (3) Nettofinanzierungssaldo (Saldo 1 + Saldo 2)**							**-22.200,00**		
Finanzierungstätigkeit										
SU 35	**Summe Einzahlungen aus der Finanzierungstätigkeit**							**0,00**		
SU 36	**Summe Auszahlungen aus der Finanzierungstätigkeit**							**0,00**		
SA4	**Saldo (4) Geldfluss aus der Finanzierungstätigkeit (35 – 36)**							**0,00**		
SA5	**Saldo (5) Geldfluss aus der voranschlagswirksamen Gebarung (Saldo 3 + Saldo 4)**							**-22.200,00**		
214	**Polytechnische Schulen**									
214000	**Polytechnische Schulen**									
Operative Gebarung										
SU 21 / 31	**Summe Erträge / Einzahlungen operative Gebarung**				**0,00**			**0,00**		
1/214000-752000	Schulumlage Polytechnische Schulen	2231	3231	26	16.400,00			16.400,00		
SU 22 / 32	**Summe Aufwendungen / Auszahlungen operative Gebarung**				**16.400,00**			**16.400,00**		
SA 0 / SA 1	**(0) Nettoergebnis (21 - 22) / (1) Geldfluss operative Gebarung (31 – 32)**				**-16.400,00**			**-16.400,00**		
SU 23	**Summe Haushaltsrücklagen**				**0,00**			**0,00**		
SA00	**Nettoergebnis nach Zuw./Entn. Haushaltsrücklagen (Saldo 0 +/- SU23)**				**-16.400,00**					
Investive Gebarung										
SU 33	**Summe Einzahlungen investive Gebarung**							**0,00**		
SU 34	**Summe Auszahlungen investive Gebarung**							**0,00**		
SA2	**Saldo (2) Geldfluss aus der Investiven Gebarung (33 – 34)**							**0,00**		
SA3	**Saldo (3) Nettofinanzierungssaldo (Saldo 1 + Saldo 2)**							**-16.400,00**		
Finanzierungstätigkeit										
SU 35	**Summe Einzahlungen aus der Finanzierungstätigkeit**							**0,00**		
SU 36	**Summe Auszahlungen aus der Finanzierungstätigkeit**							**0,00**		

		MVAG EH	MVAG FH	QU	Ergebnisvoranschlag VA 2020	Ergebnisvoranschlag VA 2019	Ergebnisvoranschlag RA 2018	Finanzierungsvoranschlag VA 2020	Finanzierungsvoranschlag VA 2019	Finanzierungsvoranschlag RA 2018
SA4	**Saldo (4) Geldfluss aus der Finanzierungstätigkeit (35 – 36)**							**0,00**		
SA5	**Saldo (5) Geldfluss aus der voranschlagswirksamen Gebarung (Saldo 3 + Saldo 4)**							**-16.400,00**		
22	**Berufsbildender Unterricht; Anstalten der Lehrer- und Erzieherbildung**									
220	**Berufsbildende Pflichtschulen**									
220000	**Berufsbildende Pflichtschulen**									
Operative Gebarung										
SU 21 / 31	**Summe Erträge / Einzahlungen operative Gebarung**				**0,00**			**0,00**		
1/220000-729000	Schulumlage Berufsschule NÖ	2225	3225	24	28.100,00			28.100,00		
1/220000-729100	Schulumlage Berufsschule Wien	2225	3225	24	18.000,00			18.000,00		
SU 22 / 32	**Summe Aufwendungen / Auszahlungen operative Gebarung**				**46.100,00**			**46.100,00**		
SA 0 / SA 1	**(0) Nettoergebnis (21 - 22) / (1) Geldfluss operative Gebarung (31 – 32)**				**-46.100,00**			**-46.100,00**		
SU 23	**Summe Haushaltsrücklagen**				**0,00**			**0,00**		
SA00	**Nettoergebnis nach Zuw./Entn. Haushaltsrücklagen (Saldo 0 +/- SU23)**				**-46.100,00**					
Investive Gebarung										
SU 33	**Summe Einzahlungen investive Gebarung**							**0,00**		
SU 34	**Summe Auszahlungen investive Gebarung**							**0,00**		
SA2	**Saldo (2) Geldfluss aus der Investiven Gebarung (33 – 34)**							**0,00**		
SA3	**Saldo (3) Nettofinanzierungssaldo (Saldo 1 + Saldo 2)**							**-46.100,00**		
Finanzierungstätigkeit										
SU 35	**Summe Einzahlungen aus der Finanzierungstätigkeit**							**0,00**		
SU 36	**Summe Auszahlungen aus der Finanzierungstätigkeit**							**0,00**		
SA4	**Saldo (4) Geldfluss aus der Finanzierungstätigkeit (35 – 36)**							**0,00**		
SA5	**Saldo (5) Geldfluss aus der voranschlagswirksamen Gebarung (Saldo 3 + Saldo 4)**							**-46.100,00**		
24	**Vorschulische Erziehung**									
240	**Kindergärten**									
240000	**Kindergarten Friedrich Rauch-Gasse 14**									
Operative Gebarung										
2/240000+810000	Elternbeitrag für Spiel- und Fördermaterial	2114	3114	13	6.000,00			6.000,00		
2/240000+813000	Erträge aus der Auflösung von Investitionszuschüssen (Kapitaltransfers)	2127			3.400,00			0,00		
2/240000+816000	Nachmittagsbetreuung	2114	3114	13	27.000,00			27.000,00		
2/240000+828000	Kindergartenessen	2116	3116	18	26.000,00			26.000,00		
SU 21 / 31	**Summe Erträge / Einzahlungen operative Gebarung**				**62.400,00**			**59.000,00**		

		MVAG EH	MVAG FH	QU	Ergebnisvoranschlag VA 2020	Ergebnisvoranschlag VA 2019	Ergebnisvoranschlag RA 2018	Finanzierungsvoranschlag VA 2020	Finanzierungsvoranschlag VA 2019	Finanzierungsvoranschlag RA 2018
1/240000-400000	Geringwertige Wirtschaftsgüter	2221	3221	23	800,00			800,00		
1/240000-400100	Dienstkleidung	2221	3221	23	600,00			600,00		
1/240000-454000	Reinigungsmittel	2221	3221	23	2.000,00			2.000,00		
1/240000-456000	Büromaterial	2221	3221	23	100,00			100,00		
1/240000-459000	Beschäftigungsmaterial	2221	3221	23	6.000,00			6.000,00		
1/240000-510000	Bezüge VB der Verwaltung	2211	3211	20	18.600,00			18.600,00		
1/240000-511000	Bezüge VB in handwerklicher Verwendung	2211	3211	20	146.500,00			146.500,00		
1/240000-565000	Mehrleistungsvergütungen	2211	3211	20	100,00			100,00		
1/240000-569000	Nebengebühren	2211	3211	20	3.000,00			3.000,00		
1/240000-580000	DGB für Familienbeihilfen	2212	3212	20	6.600,00			6.600,00		
1/240000-582000	Sonstige DGB zur sozialen Sicherheit	2212	3212	20	36.000,00			36.000,00		
1/240000-582900	MV Kassen	2212	3212	20	2.400,00			2.400,00		
1/240000-592000	Dotierung von Rückstellungen für Jubiläumszuwendungen	2214			2.200,00			0,00		
1/240000-600000	Strom	2222	3222	24	4.000,00			4.000,00		
1/240000-600100	Gas	2222	3222	24	2.600,00			2.600,00		
1/240000-600200	Wasser	2222	3222	24	100,00			100,00		
1/240000-614000	Instandhaltung Gebäude	2224	3224	24	6.200,00			6.200,00		
1/240000-614100	Wartungsverträge	2224	3224	24	2.000,00			2.000,00		
1/240000-631000	Telefon	2222	3222	24	700,00			700,00		
1/240000-670000	Versicherungen	2222	3222	24	1.200,00			1.200,00		
1/240000-680000	Planmäßige Abschreibung	2226			21.500,00			0,00		
1/240000-711000	Gebühren Benützung Gemeindeeinrichtungen	2225	3225	24	3.500,00			3.500,00		
1/240000-724000	Reisegebühren	2225	3225	24	500,00			500,00		
1/240000-728000	Kindergartenessen	2225	3225	24	26.000,00			26.000,00		
1/240000-728100	Entgelte für sonstige Leistungen	2225	3225	24	4.000,00			4.000,00		
SU 22 / 32	**Summe Aufwendungen / Auszahlungen operative Gebarung**				**297.200,00**			**273.500,00**		
SA 0 / SA 1	**(0) Nettoergebnis (21 - 22) / (1) Geldfluss operative Gebarung (31 – 32)**				**-234.800,00**			**-214.500,00**		
SU 23	**Summe Haushaltsrücklagen**				**0,00**			**0,00**		
SA00	**Nettoergebnis nach Zuw./Entn. Haushaltsrücklagen (Saldo 0 +/- SU23)**				**-234.800,00**					
Investive Gebarung										
SU 33	**Summe Einzahlungen investive Gebarung**							**0,00**		
1/240000-042000	Amts-, Betriebs- und Geschäftsausstattung		3415	41	0,00			500,00		
SU 34	**Summe Auszahlungen investive Gebarung**							**500,00**		
SA2	**Saldo (2) Geldfluss aus der Investiven Gebarung (33 – 34)**							**-500,00**		
SA3	**Saldo (3) Nettofinanzierungssaldo (Saldo 1 + Saldo 2)**							**-215.000,00**		

		MVAG EH	MVAG FH	QU	Ergebnisvoranschlag VA 2020	Ergebnisvoranschlag VA 2019	Ergebnisvoranschlag RA 2018	Finanzierungsvoranschlag VA 2020	Finanzierungsvoranschlag VA 2019	Finanzierungsvoranschlag RA 2018
Finanzierungstätigkeit										
SU 35	**Summe Einzahlungen aus der Finanzierungstätigkeit**							**0,00**		
SU 36	**Summe Auszahlungen aus der Finanzierungstätigkeit**							**0,00**		
SA4	**Saldo (4) Geldfluss aus der Finanzierungstätigkeit (35 – 36)**							**0,00**		
SA5	**Saldo (5) Geldfluss aus der voranschlagswirksamen Gebarung (Saldo 3 + Saldo 4)**							**-215.000,00**		
240100	**Kindergarten Hofstraße 12**									
Operative Gebarung										
2/240100+810000	Elternbeitrag für Spiel- und Fördermaterial	2114	3114	13	1.200,00			1.200,00		
2/240100+813000	Erträge aus der Auflösung von Investitionszuschüssen (Kapitaltransfers)	2127			200,00			0,00		
2/240100+816000	Nachmittagsbetreuung	2114	3114	13	3.900,00			3.900,00		
2/240100+828000	Kindergartenessen	2116	3116	18	5.000,00			5.000,00		
SU 21 / 31	**Summe Erträge / Einzahlungen operative Gebarung**				**10.300,00**			**10.100,00**		
1/240100-400000	Geringwertige Wirtschaftsgüter	2221	3221	23	800,00			800,00		
1/240100-400100	Dienstkleidung	2221	3221	23	200,00			200,00		
1/240100-454000	Reinigungsmittel	2221	3221	23	900,00			900,00		
1/240100-456000	Büromaterial	2221	3221	23	300,00			300,00		
1/240100-459000	Beschäftigungsmaterial	2221	3221	23	1.200,00			1.200,00		
1/240100-511000	Bezüge VB in handwerklicher Verwendung	2211	3211	20	27.600,00			27.600,00		
1/240100-565000	Mehrleistungsvergütungen	2211	3211	20	100,00			100,00		
1/240100-569000	Nebengebühren	2211	3211	20	700,00			700,00		
1/240100-580000	DGB für Familienbeihilfen	2212	3212	20	1.100,00			1.100,00		
1/240100-582000	Sonstige DGB zur sozialen Sicherheit	2212	3212	20	6.100,00			6.100,00		
1/240100-582900	MV Kassen	2212	3212	20	100,00			100,00		
1/240100-592000	Dotierung von Rückstellungen für Jubiläumszuwendungen	2214			400,00			0,00		
1/240100-600000	Strom	2222	3222	24	500,00			500,00		
1/240100-600100	Gas	2222	3222	24	1.000,00			1.000,00		
1/240100-600200	Wasser	2222	3222	24	100,00			100,00		
1/240100-614000	Instandhaltung Gebäude	2224	3224	24	7.000,00			7.000,00		
1/240100-614100	Wartungsverträge	2224	3224	24	1.400,00			1.400,00		
1/240100-631000	Telefon, Internet	2222	3222	24	500,00			500,00		
1/240100-670000	Versicherungen	2222	3222	24	400,00			400,00		
1/240100-680000	Planmäßige Abschreibung	2226			1.300,00			0,00		
1/240100-711000	Gebühren Benützung Gemeindeeinrichtungen	2225	3225	24	1.000,00			1.000,00		
1/240100-724000	Reisegebühren	2225	3225	24	100,00			100,00		

		MVAG EH	MVAG FH	QU	Ergebnisvoranschlag VA 2020	Ergebnisvoranschlag VA 2019	Ergebnisvoranschlag RA 2018	Finanzierungsvoranschlag VA 2020	Finanzierungsvoranschlag VA 2019	Finanzierungsvoranschlag RA 2018
1/240100-728000	Kindergartenessen	2225	3225	24	5.000,00			5.000,00		
1/240100-728100	Entgelte für sonstige Leistungen	2225	3225	24	6.300,00			6.300,00		
SU 22 / 32	**Summe Aufwendungen / Auszahlungen operative Gebarung**				**64.100,00**			**62.400,00**		
SA 0 / SA 1	**(0) Nettoergebnis (21 - 22) / (1) Geldfluss operative Gebarung (31 – 32)**				**-53.800,00**			**-52.300,00**		
SU 23	**Summe Haushaltsrücklagen**				**0,00**			**0,00**		
SA00	**Nettoergebnis nach Zuw./Entn. Haushaltsrücklagen (Saldo 0 +/- SU23)**				**-53.800,00**					
Investive Gebarung										
SU 33	**Summe Einzahlungen investive Gebarung**							**0,00**		
1/240100-042000	Amts-, Betriebs- und Geschäftsausstattung		3415	41	0,00			700,00		
SU 34	**Summe Auszahlungen investive Gebarung**							**700,00**		
SA2	**Saldo (2) Geldfluss aus der Investiven Gebarung (33 – 34)**							**-700,00**		
SA3	**Saldo (3) Nettofinanzierungssaldo (Saldo 1 + Saldo 2)**							**-53.000,00**		
Finanzierungstätigkeit										
SU 35	**Summe Einzahlungen aus der Finanzierungstätigkeit**							**0,00**		
SU 36	**Summe Auszahlungen aus der Finanzierungstätigkeit**							**0,00**		
SA4	**Saldo (4) Geldfluss aus der Finanzierungstätigkeit (35 – 36)**							**0,00**		
SA5	**Saldo (5) Geldfluss aus der voranschlagswirksamen Gebarung (Saldo 3 + Saldo 4)**							**-53.000,00**		
240200	**Krabbelstube**									
Operative Gebarung										
2/240200+811000	Miet- und Pachtertrag	2115	3115	14	7.600,00			7.600,00		
SU 21 / 31	**Summe Erträge / Einzahlungen operative Gebarung**				**7.600,00**			**7.600,00**		
1/240200-600100	Gas	2222	3222	24	500,00			500,00		
1/240200-600200	Wasser	2222	3222	24	100,00			100,00		
1/240200-614000	Instandhaltung Gebäude	2224	3224	24	1.000,00			1.000,00		
1/240200-614100	Wartungsverträge	2224	3224	24	900,00			900,00		
1/240200-670000	Versicherungen	2222	3222	24	400,00			400,00		
1/240200-680000	Planmäßige Abschreibung	2226			4.400,00			0,00		
1/240200-711000	Gebühren Benützung Gemeindeeinrichtungen	2225	3225	24	700,00			700,00		
1/240200-757000	Subvention	2234	3234	27	55.000,00			55.000,00		
1/240200-757100	Förderung institutionelle Kinderbetreuung	2234	3234	27	16.800,00			16.800,00		
SU 22 / 32	**Summe Aufwendungen / Auszahlungen operative Gebarung**				**79.800,00**			**75.400,00**		
SA 0 / SA 1	**(0) Nettoergebnis (21 - 22) / (1) Geldfluss operative Gebarung (31 – 32)**				**-72.200,00**			**-67.800,00**		
SU 23	**Summe Haushaltsrücklagen**				**0,00**			**0,00**		
SA00	**Nettoergebnis nach Zuw./Entn. Haushaltsrücklagen (Saldo 0 +/- SU23)**				**-72.200,00**					

		MVAG EH	MVAG FH	QU	Ergebnisvoranschlag VA 2020	Ergebnisvoranschlag VA 2019	Ergebnisvoranschlag RA 2018	Finanzierungsvoranschlag VA 2020	Finanzierungsvoranschlag VA 2019	Finanzierungsvoranschlag RA 2018
Investive Gebarung										
SU 33	**Summe Einzahlungen investive Gebarung**							**0,00**		
SU 34	**Summe Auszahlungen investive Gebarung**							**0,00**		
SA2	**Saldo (2) Geldfluss aus der Investiven Gebarung (33 – 34)**							**0,00**		
SA3	**Saldo (3) Nettofinanzierungssaldo (Saldo 1 + Saldo 2)**							**-67.800,00**		
Finanzierungstätigkeit										
SU 35	**Summe Einzahlungen aus der Finanzierungstätigkeit**							**0,00**		
SU 36	**Summe Auszahlungen aus der Finanzierungstätigkeit**							**0,00**		
SA4	**Saldo (4) Geldfluss aus der Finanzierungstätigkeit (35 – 36)**							**0,00**		
SA5	**Saldo (5) Geldfluss aus der voranschlagswirksamen Gebarung (Saldo 3 + Saldo 4)**							**-67.800,00**		
25	**Außerschulische Jugenderziehung**									
259	**Sonstige Einrichtungen und Maßnahmen**									
259000	**Sonstige Einrichtungen und Maßnahmen**									
Operative Gebarung										
2/259000+828000	Ferienspiel	2116	3116	18	400,00			400,00		
2/259000+828200	Kinderfasching	2116	3116	18	700,00			700,00		
SU 21 / 31	**Summe Erträge / Einzahlungen operative Gebarung**				**1.100,00**			**1.100,00**		
1/259000-400000	Geringwertige Wirtschaftsgüter	2221	3221	23	200,00			200,00		
1/259000-454000	Reinigungsmittel	2221	3221	23	200,00			200,00		
1/259000-510000	Bezüge VB der Verwaltung	2211	3211	20	2.100,00			2.100,00		
1/259000-511000	Bezüge VB in handwerklicher Verwendung	2211	3211	20	2.100,00			2.100,00		
1/259000-565000	Mehrleistungsvergütungen	2211	3211	20	100,00			100,00		
1/259000-569000	Nebengebühren	2211	3211	20	200,00			200,00		
1/259000-580000	DGB für Familienbeihilfen	2212	3212	20	200,00			200,00		
1/259000-582000	Sonstige DGB zur sozialen Sicherheit	2212	3212	20	600,00			600,00		
1/259000-582900	MV Kassen	2212	3212	20	100,00			100,00		
1/259000-588000	Kommunalsteuer	2212	3212	20	200,00			200,00		
1/259000-592000	Dotierung von Rückstellungen für Jubiläumszuwendungen	2214			100,00			0,00		
1/259000-600000	Strom	2222	3222	24	300,00			300,00		
1/259000-600100	Gas	2222	3222	24	1.200,00			1.200,00		
1/259000-600200	Wasser	2222	3222	24	200,00			200,00		
1/259000-614000	Instandhaltung Gebäude	2224	3224	24	1.500,00			1.500,00		
1/259000-614100	Wartungsverträge	2224	3224	24	500,00			500,00		
1/259000-670000	Versicherungen	2222	3222	24	300,00			300,00		

		MVAG EH	MVAG FH	QU	Ergebnisvoranschlag VA 2020	Ergebnisvoranschlag VA 2019	Ergebnisvoranschlag RA 2018	Finanzierungsvoranschlag VA 2020	Finanzierungsvoranschlag VA 2019	Finanzierungsvoranschlag RA 2018
1/259000-711000	Gebühren Benützung Gemeindeeinrichtungen	2225	3225	24	900,00			900,00		
1/259000-724000	Reisegebühren	2225	3225	24	100,00			100,00		
1/259000-728000	Entgelte für sonstige Leistungen	2225	3225	24	1.000,00			1.000,00		
1/259000-728100	Ferienspiel	2225	3225	24	7.500,00			7.500,00		
1/259000-728200	Kinderfasching	2225	3225	24	3.000,00			3.000,00		
1/259000-728300	Veranstaltungen für Jugendliche	2225	3225	24	600,00			600,00		
1/259000-757000	Förderung Jugend	2234	3234	27	3.500,00			3.500,00		
SU 22 / 32	**Summe Aufwendungen / Auszahlungen operative Gebarung**				**26.700,00**			**26.600,00**		
SA 0 / SA 1	**(0) Nettoergebnis (21 - 22) / (1) Geldfluss operative Gebarung (31 – 32)**				**-25.600,00**			**-25.500,00**		
SU 23	**Summe Haushaltsrücklagen**				**0,00**			**0,00**		
SA00	**Nettoergebnis nach Zuw./Entn. Haushaltsrücklagen (Saldo 0 +/- SU23)**				**-25.600,00**					
Investive Gebarung										
SU 33	**Summe Einzahlungen investive Gebarung**							**0,00**		
1/259000-042000	Amts-, Betriebs- und Geschäftsausstattung		3415	41	0,00			700,00		
SU 34	**Summe Auszahlungen investive Gebarung**							**700,00**		
SA2	**Saldo (2) Geldfluss aus der Investiven Gebarung (33 – 34)**							**-700,00**		
SA3	**Saldo (3) Nettofinanzierungssaldo (Saldo 1 + Saldo 2)**							**-26.200,00**		
Finanzierungstätigkeit										
SU 35	**Summe Einzahlungen aus der Finanzierungstätigkeit**							**0,00**		
SU 36	**Summe Auszahlungen aus der Finanzierungstätigkeit**							**0,00**		
SA4	**Saldo (4) Geldfluss aus der Finanzierungstätigkeit (35 – 36)**							**0,00**		
SA5	**Saldo (5) Geldfluss aus der voranschlagswirksamen Gebarung (Saldo 3 + Saldo 4)**							**-26.200,00**		
26	**Sport und außerschulische Leibeserziehung**									
262	**Sportplätze**									
262000	**UFC Laxenburg**									
Operative Gebarung										
2/262000+811000	Miet- und Pachtertrag	2115	3115	14	1.000,00			1.000,00		
2/262000+813000	Erträge aus der Auflösung von Investitionszuschüssen (Kapitaltransfers)	2127			2.700,00			0,00		
2/262000+828000	Betriebskosten Rückersatz	2116	3116	18	13.000,00			13.000,00		
SU 21 / 31	**Summe Erträge / Einzahlungen operative Gebarung**				**16.700,00**			**14.000,00**		
1/262000-400000	Geringwertige Wirtschaftsgüter (GWG)	2221	3221	23	200,00			200,00		
1/262000-600000	Strom	2222	3222	24	7.000,00			7.000,00		
1/262000-600200	Wasser	2222	3222	24	800,00			800,00		
1/262000-600300	Wärme	2222	3222	24	1.000,00			1.000,00		

		MVAG EH	MVAG FH	QU	Ergebnisvoranschlag VA 2020	Ergebnisvoranschlag VA 2019	Ergebnisvoranschlag RA 2018	Finanzierungsvoranschlag VA 2020	Finanzierungsvoranschlag VA 2019	Finanzierungsvoranschlag RA 2018
1/262000-614000	Instandhaltung Gebäude	2224	3224	24	3.500,00			3.500,00		
1/262000-614100	Wartungsverträge	2224	3224	24	2.900,00			2.900,00		
1/262000-650000	Kreditzinsen	2241	3241	25	10.800,00			10.800,00		
1/262000-670000	Versicherungen	2222	3222	24	1.500,00			1.500,00		
1/262000-680000	Planmäßige Abschreibung	2226			37.700,00			0,00		
1/262000-711000	Gebühren Benützung Gemeindeeinrichtungen	2225	3225	24	2.200,00			2.200,00		
1/262000-728000	Entgelte für sonstige Leistungen	2225	3225	24	100,00			100,00		
1/262000-757000	Subvention	2234	3234	27	23.500,00			23.500,00		
SU 22 / 32	**Summe Aufwendungen / Auszahlungen operative Gebarung**				**91.200,00**			**53.500,00**		
SA 0 / SA 1	**(0) Nettoergebnis (21 - 22) / (1) Geldfluss operative Gebarung (31 – 32)**				**-74.500,00**			**-39.500,00**		
SU 23	**Summe Haushaltsrücklagen**				**0,00**			**0,00**		
SA00	**Nettoergebnis nach Zuw./Entn. Haushaltsrücklagen (Saldo 0 +/- SU23)**				**-74.500,00**					
Investive Gebarung										
2/262000+247000	Gegebene Darlehen		3323	53	0,00			3.000,00		
SU 33	**Summe Einzahlungen investive Gebarung**							**3.000,00**		
1/262000-042000	Amts-, Betriebs- und Geschäftsausstattung		3415	41	0,00			1.000,00		
SU 34	**Summe Auszahlungen investive Gebarung**							**1.000,00**		
SA2	**Saldo (2) Geldfluss aus der Investiven Gebarung (33 – 34)**							**2.000,00**		
SA3	**Saldo (3) Nettofinanzierungssaldo (Saldo 1 + Saldo 2)**							**-37.500,00**		
Finanzierungstätigkeit										
6/262000+346000	Darlehensaufnahme		3514	55	0,00			1.100.000,00		
SU 35	**Summe Einzahlungen aus der Finanzierungstätigkeit**							**1.100.000,00**		
1/262000-346000	Tilgung Bankdarlehen		3614	65	0,00			36.600,00		
SU 36	**Summe Auszahlungen aus der Finanzierungstätigkeit**							**36.600,00**		
SA4	**Saldo (4) Geldfluss aus der Finanzierungstätigkeit (35 – 36)**							**1.063.400,00**		
SA5	**Saldo (5) Geldfluss aus der voranschlagswirksamen Gebarung (Saldo 3 + Saldo 4)**							**1.025.900,00**		
262100	**Schulhandball Mödling**									
Operative Gebarung										
SU 21 / 31	**Summe Erträge / Einzahlungen operative Gebarung**				**0,00**			**0,00**		
1/262100-757000	Subvention	2234	3234	27	2.000,00			2.000,00		
SU 22 / 32	**Summe Aufwendungen / Auszahlungen operative Gebarung**				**2.000,00**			**2.000,00**		
SA 0 / SA 1	**(0) Nettoergebnis (21 - 22) / (1) Geldfluss operative Gebarung (31 – 32)**				**-2.000,00**			**-2.000,00**		
SU 23	**Summe Haushaltsrücklagen**				**0,00**			**0,00**		
SA00	**Nettoergebnis nach Zuw./Entn. Haushaltsrücklagen (Saldo 0 +/- SU23)**				**-2.000,00**					

		MVAG EH	MVAG FH	QU	Ergebnisvoranschlag VA 2020	Ergebnisvoranschlag VA 2019	Ergebnisvoranschlag RA 2018	Finanzierungsvoranschlag VA 2020	Finanzierungsvoranschlag VA 2019	Finanzierungsvoranschlag RA 2018
Investive Gebarung										
SU 33	**Summe Einzahlungen investive Gebarung**							**0,00**		
SU 34	**Summe Auszahlungen investive Gebarung**							**0,00**		
SA2	**Saldo (2) Geldfluss aus der Investiven Gebarung (33 – 34)**							**0,00**		
SA3	**Saldo (3) Nettofinanzierungssaldo (Saldo 1 + Saldo 2)**							**-2.000,00**		
Finanzierungstätigkeit										
SU 35	**Summe Einzahlungen aus der Finanzierungstätigkeit**							**0,00**		
SU 36	**Summe Auszahlungen aus der Finanzierungstätigkeit**							**0,00**		
SA4	**Saldo (4) Geldfluss aus der Finanzierungstätigkeit (35 – 36)**							**0,00**		
SA5	**Saldo (5) Geldfluss aus der voranschlagswirksamen Gebarung (Saldo 3 + Saldo 4)**							**-2.000,00**		
262200	**Union Laxenburg**									
Operative Gebarung										
SU 21 / 31	**Summe Erträge / Einzahlungen operative Gebarung**				**0,00**			**0,00**		
1/262200-757000	Subvention	2234	3234	27	1.000,00			1.000,00		
SU 22 / 32	**Summe Aufwendungen / Auszahlungen operative Gebarung**				**1.000,00**			**1.000,00**		
SA 0 / SA 1	**(0) Nettoergebnis (21 - 22) / (1) Geldfluss operative Gebarung (31 – 32)**				**-1.000,00**			**-1.000,00**		
SU 23	**Summe Haushaltsrücklagen**				**0,00**			**0,00**		
SA00	**Nettoergebnis nach Zuw./Entn. Haushaltsrücklagen (Saldo 0 +/- SU23)**				**-1.000,00**					
Investive Gebarung										
SU 33	**Summe Einzahlungen investive Gebarung**							**0,00**		
SU 34	**Summe Auszahlungen investive Gebarung**							**0,00**		
SA2	**Saldo (2) Geldfluss aus der Investiven Gebarung (33 – 34)**							**0,00**		
SA3	**Saldo (3) Nettofinanzierungssaldo (Saldo 1 + Saldo 2)**							**-1.000,00**		
Finanzierungstätigkeit										
SU 35	**Summe Einzahlungen aus der Finanzierungstätigkeit**							**0,00**		
SU 36	**Summe Auszahlungen aus der Finanzierungstätigkeit**							**0,00**		
SA4	**Saldo (4) Geldfluss aus der Finanzierungstätigkeit (35 – 36)**							**0,00**		
SA5	**Saldo (5) Geldfluss aus der voranschlagswirksamen Gebarung (Saldo 3 + Saldo 4)**							**-1.000,00**		
265	**Tennisplätze und –hallen**									
265000	**Tennisclub Laxenburg**									
Operative Gebarung										
2/265000+811000	Miet- und Pachtertrag	2115	3115	14	9.000,00			9.000,00		
6/265000+829910	Sonstige Erträge	2116	3116	18	230.000,00			230.000,00		
SU 21 / 31	**Summe Erträge / Einzahlungen operative Gebarung**				**239.000,00**			**239.000,00**		
1/265000-600100	Gas	2222	3222	24	600,00			600,00		

		MVAG EH	MVAG FH	QU	Ergebnisvoranschlag VA 2020	Ergebnisvoranschlag VA 2019	Ergebnisvoranschlag RA 2018	Finanzierungsvoranschlag VA 2020	Finanzierungsvoranschlag VA 2019	Finanzierungsvoranschlag RA 2018
1/265000-614000	Instandhaltung Gebäude	2224	3224	24	5.600,00			5.600,00		
1/265000-614100	Wartungsverträge	2224	3224	24	100,00			100,00		
1/265000-670000	Versicherungen	2222	3222	24	300,00			300,00		
1/265000-711000	Gebühren Benützung Gemeindeeinrichtungen	2225	3225	24	900,00			900,00		
1/265000-728000	Entgelte für sonstige Leistungen	2225	3225	24	200,00			200,00		
1/265000-757000	Förderung Sport	2234	3234	27	2.300,00			2.300,00		
SU 22 / 32	**Summe Aufwendungen / Auszahlungen operative Gebarung**				**10.000,00**			**10.000,00**		
SA 0 / SA 1	**(0) Nettoergebnis (21 - 22) / (1) Geldfluss operative Gebarung (31 – 32)**				**229.000,00**			**229.000,00**		
SU 23	**Summe Haushaltsrücklagen**				**0,00**			**0,00**		
SA00	**Nettoergebnis nach Zuw./Entn. Haushaltsrücklagen (Saldo 0 +/- SU23)**				**229.000,00**					
Investive Gebarung										
SU 33	**Summe Einzahlungen investive Gebarung**							**0,00**		
5/265000-006000	Sonstige Grundstückseinrichtungen		3412	40	0,00			230.000,00		
SU 34	**Summe Auszahlungen investive Gebarung**							**230.000,00**		
SA2	**Saldo (2) Geldfluss aus der Investiven Gebarung (33 – 34)**							**-230.000,00**		
SA3	**Saldo (3) Nettofinanzierungssaldo (Saldo 1 + Saldo 2)**							**-1.000,00**		
Finanzierungstätigkeit										
SU 35	**Summe Einzahlungen aus der Finanzierungstätigkeit**							**0,00**		
SU 36	**Summe Auszahlungen aus der Finanzierungstätigkeit**							**0,00**		
SA4	**Saldo (4) Geldfluss aus der Finanzierungstätigkeit (35 – 36)**							**0,00**		
SA5	**Saldo (5) Geldfluss aus der voranschlagswirksamen Gebarung (Saldo 3 + Saldo 4)**							**-1.000,00**		
27	**Erwachsenenbildung**									
273	**Volksbüchereien**									
273000	**Volksbüchereien**									
Operative Gebarung										
2/273000+810000	Buchverleih und Veranstaltungen	2114	3114	13	2.900,00			2.900,00		
SU 21 / 31	**Summe Erträge / Einzahlungen operative Gebarung**				**2.900,00**			**2.900,00**		
1/273000-400000	Geringwertige Wirtschaftsgüter (Buch- und Medienankauf)	2221	3221	23	1.700,00			1.700,00		
1/273000-454000	Reinigungsmittel	2221	3221	23	100,00			100,00		
1/273000-456000	Büromaterial	2221	3221	23	100,00			100,00		
1/273000-510000	Bezüge VB der Verwaltung	2211	3211	20	14.200,00			14.200,00		
1/273000-511000	Bezüge VB in handwerklicher Verwendung	2211	3211	20	2.100,00			2.100,00		
1/273000-565000	Mehrleistungsvergütungen	2211	3211	20	100,00			100,00		
1/273000-569000	Nebengebühren	2211	3211	20	1.200,00			1.200,00		

		MVAG EH	MVAG FH	QU	Ergebnisvoranschlag VA 2020	Ergebnisvoranschlag VA 2019	Ergebnisvoranschlag RA 2018	Finanzierungsvoranschlag VA 2020	Finanzierungsvoranschlag VA 2019	Finanzierungsvoranschlag RA 2018
1/273000-580000	DGB für Familienbeihilfen	2212	3212	20	200,00			200,00		
1/273000-582000	Sonstige DGB zur sozialen Sicherheit	2212	3212	20	2.500,00			2.500,00		
1/273000-582900	MV Kassen	2212	3212	20	100,00			100,00		
1/273000-591000	Dotierung von Rückstellungen für Abfertigungen	2214			200,00			0,00		
1/273000-592000	Dotierung von Rückstellungen für Jubiläumszuwendungen	2214			300,00			0,00		
1/273000-600000	Strom	2222	3222	24	300,00			300,00		
1/273000-600100	Gas	2222	3222	24	500,00			500,00		
1/273000-600200	Wasser	2222	3222	24	100,00			100,00		
1/273000-614000	Instandhaltung Gebäude	2224	3224	24	500,00			500,00		
1/273000-614100	Wartungsverträge	2224	3224	24	500,00			500,00		
1/273000-631000	Telefon, Internet	2222	3222	24	400,00			400,00		
1/273000-670000	Versicherungen	2222	3222	24	400,00			400,00		
1/273000-680000	Planmäßige Abschreibung	2226			3.100,00			0,00		
1/273000-711000	Gebühren Benützung Gemeindeeinrichtungen	2225	3225	24	800,00			800,00		
1/273000-724000	Reisegebühren	2225	3225	24	100,00			100,00		
1/273000-728000	Entgelte für sonstige Leistungen	2225	3225	24	800,00			800,00		
1/273000-728200	Lesungen und Veranstaltungen	2225	3225	24	2.800,00			2.800,00		
SU 22 / 32	**Summe Aufwendungen / Auszahlungen operative Gebarung**				**33.100,00**			**29.500,00**		
SA 0 / SA 1	**(0) Nettoergebnis (21 - 22) / (1) Geldfluss operative Gebarung (31 – 32)**				**-30.200,00**			**-26.600,00**		
SU 23	**Summe Haushaltsrücklagen**				**0,00**			**0,00**		
SA00	**Nettoergebnis nach Zuw./Entn. Haushaltsrücklagen (Saldo 0 +/- SU23)**				**-30.200,00**					
Investive Gebarung										
SU 33	**Summe Einzahlungen investive Gebarung**							**0,00**		
1/273000-042000	Amts-, Betriebs- und Geschäftsausstattung		3415	41	0,00			1.200,00		
SU 34	**Summe Auszahlungen investive Gebarung**							**1.200,00**		
SA2	**Saldo (2) Geldfluss aus der Investiven Gebarung (33 – 34)**							**-1.200,00**		
SA3	**Saldo (3) Nettofinanzierungssaldo (Saldo 1 + Saldo 2)**							**-27.800,00**		
Finanzierungstätigkeit										
SU 35	**Summe Einzahlungen aus der Finanzierungstätigkeit**							**0,00**		
SU 36	**Summe Auszahlungen aus der Finanzierungstätigkeit**							**0,00**		
SA4	**Saldo (4) Geldfluss aus der Finanzierungstätigkeit (35 – 36)**							**0,00**		
SA5	**Saldo (5) Geldfluss aus der voranschlagswirksamen Gebarung (Saldo 3 + Saldo 4)**							**-27.800,00**		

		MVAG EH	MVAG FH	QU	Ergebnisvoranschlag VA 2020	Ergebnisvoranschlag VA 2019	Ergebnisvoranschlag RA 2018	Finanzierungsvoranschlag VA 2020	Finanzierungsvoranschlag VA 2019	Finanzierungsvoranschlag RA 2018
28	**Forschung und Wissenschaft**									
282	**Studienbeihilfen**									
282000	**Studienbeihilfen**									
Operative Gebarung										
SU 21 / 31	**Summe Erträge / Einzahlungen operative Gebarung**				**0,00**			**0,00**		
1/282000-768000	NÖ Semesterticket	2234	3234	27	4.000,00			4.000,00		
SU 22 / 32	**Summe Aufwendungen / Auszahlungen operative Gebarung**				**4.000,00**			**4.000,00**		
SA 0 / SA 1	**(0) Nettoergebnis (21 - 22) / (1) Geldfluss operative Gebarung (31 – 32)**				**-4.000,00**			**-4.000,00**		
SU 23	**Summe Haushaltsrücklagen**				**0,00**			**0,00**		
SA00	**Nettoergebnis nach Zuw./Entn. Haushaltsrücklagen (Saldo 0 +/- SU23)**				**-4.000,00**					
Investive Gebarung										
SU 33	**Summe Einzahlungen investive Gebarung**							**0,00**		
SU 34	**Summe Auszahlungen investive Gebarung**							**0,00**		
SA2	**Saldo (2) Geldfluss aus der Investiven Gebarung (33 – 34)**							**0,00**		
SA3	**Saldo (3) Nettofinanzierungssaldo (Saldo 1 + Saldo 2)**							**-4.000,00**		
Finanzierungstätigkeit										
SU 35	**Summe Einzahlungen aus der Finanzierungstätigkeit**							**0,00**		
SU 36	**Summe Auszahlungen aus der Finanzierungstätigkeit**							**0,00**		
SA4	**Saldo (4) Geldfluss aus der Finanzierungstätigkeit (35 – 36)**							**0,00**		
SA5	**Saldo (5) Geldfluss aus der voranschlagswirksamen Gebarung (Saldo 3 + Saldo 4)**							**-4.000,00**		

		MVAG EH	MVAG FH	QU	Ergebnisvoranschlag VA 2020	Ergebnisvoranschlag VA 2019	Ergebnisvoranschlag RA 2018	Finanzierungsvoranschlag VA 2020	Finanzierungsvoranschlag VA 2019	Finanzierungsvoranschlag RA 2018
3 Kunst, Kultur und Kultus										
32	**Musik und darstellende Kunst**									
321	**Einrichtungen der Musikpflege**									
321000	**Musikschule Laxenburg**									
Operative Gebarung										
2/321000+827000	Rückerstattung Gehaltskosten	2116	3116	18	51.500,00			51.500,00		
2/321000+828000	Ersätze	2116	3116	18	1.000,00			1.000,00		
SU 21 / 31	**Summe Erträge / Einzahlungen operative Gebarung**				**52.500,00**			**52.500,00**		
1/321000-400000	Geringwertige Wirtschaftsgüter	2221	3221	23	2.000,00			2.000,00		
1/321000-454000	Reinigungsmittel	2221	3221	23	300,00			300,00		
1/321000-510000	Bezüge VB der Verwaltung	2211	3211	20	33.400,00			33.400,00		
1/321000-565000	Mehrleistungsvergütungen	2211	3211	20	3.000,00			3.000,00		
1/321000-569000	Nebengebühren	2211	3211	20	3.100,00			3.100,00		
1/321000-580000	DGB für Familienbeihilfen	2212	3212	20	1.600,00			1.600,00		
1/321000-582000	Sonstige DGB zur sozialen Sicherheit	2212	3212	20	8.400,00			8.400,00		
1/321000-582900	MV Kassen	2212	3212	20	500,00			500,00		
1/321000-588000	Kommunalsteuer	2212	3212	20	1.200,00			1.200,00		
1/321000-600000	Strom	2222	3222	24	500,00			500,00		
1/321000-600100	Gas	2222	3222	24	600,00			600,00		
1/321000-600200	Wasser	2222	3222	24	100,00			100,00		
1/321000-600300	Wärme	2222	3222	24	300,00			300,00		
1/321000-614000	Instandhaltung Gebäude	2224	3224	24	1.300,00			1.300,00		
1/321000-614100	Wartungsverträge	2224	3224	24	900,00			900,00		
1/321000-618000	Instandhaltung Musikinstrumente	2224	3224	24	2.000,00			2.000,00		
1/321000-670000	Versicherungen	2222	3222	24	700,00			700,00		
1/321000-680000	Planmäßige Abschreibung	2226			14.100,00			0,00		
1/321000-711000	Gebühren Benützung Gemeindeeinrichtungen	2225	3225	24	800,00			800,00		
1/321000-724000	Reisegebühren	2225	3225	24	300,00			300,00		
1/321000-728000	Entgelte für sonstige Leistungen Musikschule	2225	3225	24	3.100,00			3.100,00		
1/321000-752000	Zuschuss Musikschulverband	2231	3231	26	180.000,00			180.000,00		
SU 22 / 32	**Summe Aufwendungen / Auszahlungen operative Gebarung**				**258.200,00**			**244.100,00**		
SA 0 / SA 1	**(0) Nettoergebnis (21 - 22) / (1) Geldfluss operative Gebarung (31 – 32)**				**-205.700,00**			**-191.600,00**		
SU 23	**Summe Haushaltsrücklagen**				**0,00**			**0,00**		
SA00	**Nettoergebnis nach Zuw./Entn. Haushaltsrücklagen (Saldo 0 +/- SU23)**				**-205.700,00**					

		MVAG EH	MVAG FH	QU	Ergebnisvoranschlag VA 2020	Ergebnisvoranschlag VA 2019	Ergebnisvoranschlag RA 2018	Finanzierungsvoranschlag VA 2020	Finanzierungsvoranschlag VA 2019	Finanzierungsvoranschlag RA 2018
Investive Gebarung										
SU 33	**Summe Einzahlungen investive Gebarung**							**0,00**		
1/321000-042000	Amts-, Betriebs- und Geschäftsausstattung Musikschule		3415	41	0,00			3.000,00		
SU 34	**Summe Auszahlungen investive Gebarung**							**3.000,00**		
SA2	**Saldo (2) Geldfluss aus der Investiven Gebarung (33 – 34)**							**-3.000,00**		
SA3	**Saldo (3) Nettofinanzierungssaldo (Saldo 1 + Saldo 2)**							**-194.600,00**		
Finanzierungstätigkeit										
SU 35	**Summe Einzahlungen aus der Finanzierungstätigkeit**							**0,00**		
SU 36	**Summe Auszahlungen aus der Finanzierungstätigkeit**							**0,00**		
SA4	**Saldo (4) Geldfluss aus der Finanzierungstätigkeit (35 – 36)**							**0,00**		
SA5	**Saldo (5) Geldfluss aus der voranschlagswirksamen Gebarung (Saldo 3 + Saldo 4)**							**-194.600,00**		
329	**Sonstige Einrichtungen und Maßnahmen**									
329000	**Schlosskonzerte Laxenburg**									
Operative Gebarung										
2/329000+810000	Kartenverkauf Abo und Einzelkarten	2114	3114	13	70.000,00			70.000,00		
2/329000+861000	Transfers von Ländern, Landesfonds und Landeskammern	2121	3121	15	30.000,00			30.000,00		
2/329000+864000	Transfers von Unternehmen	2123	3123	16	2.000,00			2.000,00		
SU 21 / 31	**Summe Erträge / Einzahlungen operative Gebarung**				**102.000,00**			**102.000,00**		
1/329000-400000	Materialkosten	2221	3221	23	1.000,00			1.000,00		
1/329000-413000	Druckkosten	2221	3221	23	3.000,00			3.000,00		
1/329000-456000	Büromaterial	2221	3221	23	200,00			200,00		
1/329000-510000	Bezüge VB der Verwaltung	2211	3211	20	10.900,00			10.900,00		
1/329000-565000	Mehrleistungsvergütungen	2211	3211	20	300,00			300,00		
1/329000-569000	Nebengebühren	2211	3211	20	700,00			700,00		
1/329000-580000	DGB für Familienbeihilfen	2212	3212	20	500,00			500,00		
1/329000-582000	Sonstige DBG zur sozialen Sicherheit	2212	3212	20	3.000,00			3.000,00		
1/329000-582900	MV Kassen	2212	3212	20	200,00			200,00		
1/329000-588000	Kommunalsteuer	2212	3212	20	400,00			400,00		
1/329000-591000	Dotierung von Rückstellungen für Abfertigungen	2214			200,00			0,00		
1/329000-592000	Dotierung von Rückstellungen für Jubiläumszuwendungen	2214			200,00			0,00		
1/329000-630000	Porto	2222	3222	24	1.000,00			1.000,00		
1/329000-700000	Miet- und Pachtaufwand - Veranstaltungsräumlichkeiten	2223	3223	24	20.000,00			20.000,00		
1/329000-724000	Reisegebühren	2225	3225	24	100,00			100,00		

		MVAG EH	MVAG FH	QU	Ergebnisvoranschlag VA 2020	Ergebnisvoranschlag VA 2019	Ergebnisvoranschlag RA 2018	Finanzierungsvoranschlag VA 2020	Finanzierungsvoranschlag VA 2019	Finanzierungsvoranschlag RA 2018
1/329000-728000	Entgelte für sonstige Leistungen	2225	3225	24	3.000,00			3.000,00		
1/329000-728100	Honorare Künstler, künstlerische Leitung	2225	3225	24	94.000,00			94.000,00		
1/329000-728200	Veranstaltungstechnik	2225	3225	24	7.000,00			7.000,00		
1/329000-728300	AKM, Gebühren	2225	3225	24	2.500,00			2.500,00		
1/329000-728400	Aufenthaltskosten	2225	3225	24	500,00			500,00		
1/329000-728500	Marketing	2225	3225	24	7.000,00			7.000,00		
SU 22 / 32	**Summe Aufwendungen / Auszahlungen operative Gebarung**				**155.700,00**			**155.300,00**		
SA 0 / SA 1	**(0) Nettoergebnis (21 - 22) / (1) Geldfluss operative Gebarung (31 – 32)**				**-53.700,00**			**-53.300,00**		
SU 23	**Summe Haushaltsrücklagen**				**0,00**			**0,00**		
SA00	**Nettoergebnis nach Zuw./Entn. Haushaltsrücklagen (Saldo 0 +/- SU23)**				**-53.700,00**					
Investive Gebarung										
SU 33	**Summe Einzahlungen investive Gebarung**							**0,00**		
1/329000-042000	Amts-, Betriebs- und Geschäftsausstattung		3415	41	0,00			5.000,00		
SU 34	**Summe Auszahlungen investive Gebarung**							**5.000,00**		
SA2	**Saldo (2) Geldfluss aus der Investiven Gebarung (33 – 34)**							**-5.000,00**		
SA3	**Saldo (3) Nettofinanzierungssaldo (Saldo 1 + Saldo 2)**							**-58.300,00**		
Finanzierungstätigkeit										
SU 35	**Summe Einzahlungen aus der Finanzierungstätigkeit**							**0,00**		
SU 36	**Summe Auszahlungen aus der Finanzierungstätigkeit**							**0,00**		
SA4	**Saldo (4) Geldfluss aus der Finanzierungstätigkeit (35 – 36)**							**0,00**		
SA5	**Saldo (5) Geldfluss aus der voranschlagswirksamen Gebarung (Saldo 3 + Saldo 4)**							**-58.300,00**		
329100	**Serenade des Landes NÖ**									
Operative Gebarung										
2/329100+810000	Kartenverkauf	2114	3114	13	2.500,00			2.500,00		
2/329100+861000	Transfers von Ländern, Landesfonds und Landeskammern	2121	3121	15	6.500,00			6.500,00		
SU 21 / 31	**Summe Erträge / Einzahlungen operative Gebarung**				**9.000,00**			**9.000,00**		
1/329100-728000	Entgelte für sonstige Leistungen	2225	3225	24	9.000,00			9.000,00		
SU 22 / 32	**Summe Aufwendungen / Auszahlungen operative Gebarung**				**9.000,00**			**9.000,00**		
SA 0 / SA 1	**(0) Nettoergebnis (21 - 22) / (1) Geldfluss operative Gebarung (31 – 32)**				**0,00**			**0,00**		
SU 23	**Summe Haushaltsrücklagen**				**0,00**			**0,00**		
SA00	**Nettoergebnis nach Zuw./Entn. Haushaltsrücklagen (Saldo 0 +/- SU23)**				**0,00**					
Investive Gebarung										
SU 33	**Summe Einzahlungen investive Gebarung**							**0,00**		
SU 34	**Summe Auszahlungen investive Gebarung**							**0,00**		
SA2	**Saldo (2) Geldfluss aus der Investiven Gebarung (33 – 34)**							**0,00**		

		MVAG EH	MVAG FH	QU	Ergebnisvoranschlag VA 2020	Ergebnisvoranschlag VA 2019	Ergebnisvoranschlag RA 2018	Finanzierungsvoranschlag VA 2020	Finanzierungsvoranschlag VA 2019	Finanzierungsvoranschlag RA 2018
SA3	**Saldo (3) Nettofinanzierungssaldo (Saldo 1 + Saldo 2)**							**0,00**		
Finanzierungstätigkeit										
SU 35	**Summe Einzahlungen aus der Finanzierungstätigkeit**							**0,00**		
SU 36	**Summe Auszahlungen aus der Finanzierungstätigkeit**							**0,00**		
SA4	**Saldo (4) Geldfluss aus der Finanzierungstätigkeit (35 – 36)**							**0,00**		
SA5	**Saldo (5) Geldfluss aus der voranschlagswirksamen Gebarung (Saldo 3 + Saldo 4)**							**0,00**		
36	**Heimatpflege**									
360	**Heimatmuseen**									
360000	**Kultur- und Museumsverein**									
Operative Gebarung										
2/360000+811000	Miet- und Pachtertrag	2115	3115	14	100,00			100,00		
2/360000+828000	Betriebskosten Rückersatz	2116	3116	18	2.600,00			2.600,00		
SU 21 / 31	**Summe Erträge / Einzahlungen operative Gebarung**				**2.700,00**			**2.700,00**		
1/360000-400000	Geringwertige Wirtschaftsgüter (GWG)	2221	3221	23	100,00			100,00		
1/360000-600100	Gas	2222	3222	24	2.000,00			2.000,00		
1/360000-614000	Instandhaltung Heimatmuseum	2224	3224	24	1.500,00			1.500,00		
1/360000-614100	Wartungsverträge	2224	3224	24	1.000,00			1.000,00		
1/360000-670000	Versicherungen	2222	3222	24	500,00			500,00		
1/360000-680000	Planmäßige Abschreibung	2226			8.500,00			0,00		
1/360000-711000	Gebühren Benützung Gemeindeeinrichtungen	2225	3225	24	900,00			900,00		
1/360000-757000	Subvention	2234	3234	27	5.200,00			5.200,00		
SU 22 / 32	**Summe Aufwendungen / Auszahlungen operative Gebarung**				**19.700,00**			**11.200,00**		
SA 0 / SA 1	**(0) Nettoergebnis (21 - 22) / (1) Geldfluss operative Gebarung (31 – 32)**				**-17.000,00**			**-8.500,00**		
SU 23	**Summe Haushaltsrücklagen**				**0,00**			**0,00**		
SA00	**Nettoergebnis nach Zuw./Entn. Haushaltsrücklagen (Saldo 0 +/- SU23)**				**-17.000,00**					
Investive Gebarung										
SU 33	**Summe Einzahlungen investive Gebarung**							**0,00**		
1/360000-042000	Amts-, Betriebs- und Geschäftsausstattung		3415	41	0,00			5.000,00		
SU 34	**Summe Auszahlungen investive Gebarung**							**5.000,00**		
SA2	**Saldo (2) Geldfluss aus der Investiven Gebarung (33 – 34)**							**-5.000,00**		
SA3	**Saldo (3) Nettofinanzierungssaldo (Saldo 1 + Saldo 2)**							**-13.500,00**		
Finanzierungstätigkeit										
SU 35	**Summe Einzahlungen aus der Finanzierungstätigkeit**							**0,00**		
SU 36	**Summe Auszahlungen aus der Finanzierungstätigkeit**							**0,00**		

		MVAG EH	MVAG FH	QU	Ergebnisvoranschlag VA 2020	Ergebnisvoranschlag VA 2019	Ergebnisvoranschlag RA 2018	Finanzierungsvoranschlag VA 2020	Finanzierungsvoranschlag VA 2019	Finanzierungsvoranschlag RA 2018
SA4	**Saldo (4) Geldfluss aus der Finanzierungstätigkeit (35 – 36)**							**0,00**		
SA5	**Saldo (5) Geldfluss aus der voranschlagswirksamen Gebarung (Saldo 3 + Saldo 4)**							**-13.500,00**		
360100	**Kulturverein Alt-Laxenburg**									
Operative Gebarung										
SU 21 / 31	**Summe Erträge / Einzahlungen operative Gebarung**				**0,00**			**0,00**		
1/360100-757000	Subvention	2234	3234	27	6.500,00			6.500,00		
SU 22 / 32	**Summe Aufwendungen / Auszahlungen operative Gebarung**				**6.500,00**			**6.500,00**		
SA 0 / SA 1	**(0) Nettoergebnis (21 - 22) / (1) Geldfluss operative Gebarung (31 – 32)**				**-6.500,00**			**-6.500,00**		
SU 23	**Summe Haushaltsrücklagen**				**0,00**			**0,00**		
SA00	**Nettoergebnis nach Zuw./Entn. Haushaltsrücklagen (Saldo 0 +/- SU23)**				**-6.500,00**					
Investive Gebarung										
SU 33	**Summe Einzahlungen investive Gebarung**							**0,00**		
SU 34	**Summe Auszahlungen investive Gebarung**							**0,00**		
SA2	**Saldo (2) Geldfluss aus der Investiven Gebarung (33 – 34)**							**0,00**		
SA3	**Saldo (3) Nettofinanzierungssaldo (Saldo 1 + Saldo 2)**							**-6.500,00**		
Finanzierungstätigkeit										
SU 35	**Summe Einzahlungen aus der Finanzierungstätigkeit**							**0,00**		
SU 36	**Summe Auszahlungen aus der Finanzierungstätigkeit**							**0,00**		
SA4	**Saldo (4) Geldfluss aus der Finanzierungstätigkeit (35 – 36)**							**0,00**		
SA5	**Saldo (5) Geldfluss aus der voranschlagswirksamen Gebarung (Saldo 3 + Saldo 4)**							**-6.500,00**		
360200	**Sonstige Kulturvereine**									
Operative Gebarung										
SU 21 / 31	**Summe Erträge / Einzahlungen operative Gebarung**				**0,00**			**0,00**		
1/360200-757000	Kultursommer Laxenburg	2234	3234	27	11.600,00			11.600,00		
1/360200-757100	Sonstige Subventionen an Vereine	2234	3234	27	1.800,00			1.800,00		
SU 22 / 32	**Summe Aufwendungen / Auszahlungen operative Gebarung**				**13.400,00**			**13.400,00**		
SA 0 / SA 1	**(0) Nettoergebnis (21 - 22) / (1) Geldfluss operative Gebarung (31 – 32)**				**-13.400,00**			**-13.400,00**		
SU 23	**Summe Haushaltsrücklagen**				**0,00**			**0,00**		
SA00	**Nettoergebnis nach Zuw./Entn. Haushaltsrücklagen (Saldo 0 +/- SU23)**				**-13.400,00**					
Investive Gebarung										
SU 33	**Summe Einzahlungen investive Gebarung**							**0,00**		
SU 34	**Summe Auszahlungen investive Gebarung**							**0,00**		
SA2	**Saldo (2) Geldfluss aus der Investiven Gebarung (33 – 34)**							**0,00**		
SA3	**Saldo (3) Nettofinanzierungssaldo (Saldo 1 + Saldo 2)**							**-13.400,00**		

		MVAG EH	MVAG FH	QU	Ergebnisvoranschlag VA 2020	Ergebnisvoranschlag VA 2019	Ergebnisvoranschlag RA 2018	Finanzierungsvoranschlag VA 2020	Finanzierungsvoranschlag VA 2019	Finanzierungsvoranschlag RA 2018
Finanzierungstätigkeit										
SU 35	**Summe Einzahlungen aus der Finanzierungstätigkeit**							**0,00**		
SU 36	**Summe Auszahlungen aus der Finanzierungstätigkeit**							**0,00**		
SA4	**Saldo (4) Geldfluss aus der Finanzierungstätigkeit (35 – 36)**							**0,00**		
SA5	**Saldo (5) Geldfluss aus der voranschlagswirksamen Gebarung (Saldo 3 + Saldo 4)**							**-13.400,00**		
362	**Denkmalpflege**									
362000	**Denkmalpflege**									
Operative Gebarung										
SU 21 / 31	**Summe Erträge / Einzahlungen operative Gebarung**				**0,00**			**0,00**		
1/362000-413000	Ortsplan	2221	3221	23	5.000,00			5.000,00		
1/362000-600200	Wasser	2222	3222	24	300,00			300,00		
1/362000-619000	Instandhaltung von Sonderanlagen (Denkmäler, Kapellen)	2224	3224	24	2.000,00			2.000,00		
1/362000-619100	Instandhaltung von Brunnen	2224	3224	24	3.000,00			3.000,00		
SU 22 / 32	**Summe Aufwendungen / Auszahlungen operative Gebarung**				**10.300,00**			**10.300,00**		
SA 0 / SA 1	**(0) Nettoergebnis (21 - 22) / (1) Geldfluss operative Gebarung (31 – 32)**				**-10.300,00**			**-10.300,00**		
SU 23	**Summe Haushaltsrücklagen**				**0,00**			**0,00**		
SA00	**Nettoergebnis nach Zuw./Entn. Haushaltsrücklagen (Saldo 0 +/- SU23)**				**-10.300,00**					
Investive Gebarung										
SU 33	**Summe Einzahlungen investive Gebarung**							**0,00**		
SU 34	**Summe Auszahlungen investive Gebarung**							**0,00**		
SA2	**Saldo (2) Geldfluss aus der Investiven Gebarung (33 – 34)**							**0,00**		
SA3	**Saldo (3) Nettofinanzierungssaldo (Saldo 1 + Saldo 2)**							**-10.300,00**		
Finanzierungstätigkeit										
SU 35	**Summe Einzahlungen aus der Finanzierungstätigkeit**							**0,00**		
SU 36	**Summe Auszahlungen aus der Finanzierungstätigkeit**							**0,00**		
SA4	**Saldo (4) Geldfluss aus der Finanzierungstätigkeit (35 – 36)**							**0,00**		
SA5	**Saldo (5) Geldfluss aus der voranschlagswirksamen Gebarung (Saldo 3 + Saldo 4)**							**-10.300,00**		
363	**Altstadterhaltung und Ortsbildpflege**									
363000	**Altstadterhaltung und Ortsbildpflege**									
Operative Gebarung										
SU 21 / 31	**Summe Erträge / Einzahlungen operative Gebarung**				**0,00**			**0,00**		
1/363000-400000	Geringwertige Wirtschaftsgüter	2221	3221	23	200,00			200,00		
1/363000-511000	Bezüge VB in handwerklicher Verwendung	2211	3211	20	90.300,00			90.300,00		
1/363000-565000	Mehrleistungsvergütungen	2211	3211	20	11.100,00			11.100,00		

		MVAG EH	MVAG FH	QU	Ergebnisvoranschlag VA 2020	Ergebnisvoranschlag VA 2019	Ergebnisvoranschlag RA 2018	Finanzierungsvoranschlag VA 2020	Finanzierungsvoranschlag VA 2019	Finanzierungsvoranschlag RA 2018
1/363000-569000	Nebengebühren	2211	3211	20	10.600,00			10.600,00		
1/363000-580000	DGB für Familienbeihilfen	2212	3212	20	3.700,00			3.700,00		
1/363000-582000	Sonstige DGB zur sozialen Sicherheit	2212	3212	20	23.200,00			23.200,00		
1/363000-582900	MV Kassen	2212	3212	20	1.200,00			1.200,00		
1/363000-591000	Dotierung von Rückstellungen für Abfertigungen	2214			600,00			0,00		
1/363000-592000	Dotierung von Rückstellungen für Jubiläumszuwendungen	2214			800,00			0,00		
1/363000-600200	Wasser	2222	3222	24	100,00			100,00		
1/363000-619000	Pflegemaßnahmen und Ersatzpflanzungen	2224	3224	24	33.200,00			33.200,00		
1/363000-700000	Miet- und Pachtaufwand	2223	3223	24	200,00			200,00		
1/363000-724000	Reisegebühren	2225	3225	24	400,00			400,00		
1/363000-728100	Fremdleistungen	2225	3225	24	35.000,00			35.000,00		
SU 22 / 32	**Summe Aufwendungen / Auszahlungen operative Gebarung**				**210.600,00**			**209.200,00**		
SA 0 / SA 1	**(0) Nettoergebnis (21 - 22) / (1) Geldfluss operative Gebarung (31 – 32)**				**-210.600,00**			**-209.200,00**		
SU 23	**Summe Haushaltsrücklagen**				**0,00**			**0,00**		
SA00	**Nettoergebnis nach Zuw./Entn. Haushaltsrücklagen (Saldo 0 +/- SU23)**				**-210.600,00**					
Investive Gebarung										
SU 33	**Summe Einzahlungen investive Gebarung**							**0,00**		
1/363000-042000	Amts-, Betriebs- und Geschäftsausstattung		3415	41	0,00			6.500,00		
SU 34	**Summe Auszahlungen investive Gebarung**							**6.500,00**		
SA2	**Saldo (2) Geldfluss aus der Investiven Gebarung (33 – 34)**							**-6.500,00**		
SA3	**Saldo (3) Nettofinanzierungssaldo (Saldo 1 + Saldo 2)**							**-215.700,00**		
Finanzierungstätigkeit										
SU 35	**Summe Einzahlungen aus der Finanzierungstätigkeit**							**0,00**		
SU 36	**Summe Auszahlungen aus der Finanzierungstätigkeit**							**0,00**		
SA4	**Saldo (4) Geldfluss aus der Finanzierungstätigkeit (35 – 36)**							**0,00**		
SA5	**Saldo (5) Geldfluss aus der voranschlagswirksamen Gebarung (Saldo 3 + Saldo 4)**							**-215.700,00**		
38	**Sonstige Kulturpflege**									
381	**Maßnahmen der Kulturpflege**									
381000	**Maßnahmen der Kulturpflege**									
Operative Gebarung										
2/381000+828000	Advent	2116	3116	18	600,00			600,00		
SU 21 / 31	**Summe Erträge / Einzahlungen operative Gebarung**				**600,00**			**600,00**		
1/381000-728000	Muttertag	2225	3225	24	4.300,00			4.300,00		

		MVAG EH	MVAG FH	QU	Ergebnisvoranschlag VA 2020	Ergebnisvoranschlag VA 2019	Ergebnisvoranschlag RA 2018	Finanzierungsvoranschlag VA 2020	Finanzierungsvoranschlag VA 2019	Finanzierungsvoranschlag RA 2018
1/381000-728100	Fronleichnam	2225	3225	24	2.500,00			2.500,00		
1/381000-728200	Kirtag, Jahrmarkt	2225	3225	24	1.100,00			1.100,00		
1/381000-728300	Advent	2225	3225	24	45.000,00			45.000,00		
1/381000-728400	Allerheiligen	2225	3225	24	400,00			400,00		
SU 22 / 32	**Summe Aufwendungen / Auszahlungen operative Gebarung**				**53.300,00**			**53.300,00**		
SA 0 / SA 1	**(0) Nettoergebnis (21 - 22) / (1) Geldfluss operative Gebarung (31 – 32)**				**-52.700,00**			**-52.700,00**		
SU 23	**Summe Haushaltsrücklagen**				**0,00**			**0,00**		
SA00	**Nettoergebnis nach Zuw./Entn. Haushaltsrücklagen (Saldo 0 +/- SU23)**				**-52.700,00**					
Investive Gebarung										
SU 33	**Summe Einzahlungen investive Gebarung**							**0,00**		
SU 34	**Summe Auszahlungen investive Gebarung**							**0,00**		
SA2	**Saldo (2) Geldfluss aus der Investiven Gebarung (33 – 34)**							**0,00**		
SA3	**Saldo (3) Nettofinanzierungssaldo (Saldo 1 + Saldo 2)**							**-52.700,00**		
Finanzierungstätigkeit										
SU 35	**Summe Einzahlungen aus der Finanzierungstätigkeit**							**0,00**		
SU 36	**Summe Auszahlungen aus der Finanzierungstätigkeit**							**0,00**		
SA4	**Saldo (4) Geldfluss aus der Finanzierungstätigkeit (35 – 36)**							**0,00**		
SA5	**Saldo (5) Geldfluss aus der voranschlagswirksamen Gebarung (Saldo 3 + Saldo 4)**							**-52.700,00**		
39	**Kultus**									
390	**Kirchliche Angelegenheiten**									
390000	**Kirchliche Angelegenheiten**									
Operative Gebarung										
SU 21 / 31	**Summe Erträge / Einzahlungen operative Gebarung**				**0,00**			**0,00**		
1/390000-757000	Subvention	2234	3234	27	16.900,00			16.900,00		
SU 22 / 32	**Summe Aufwendungen / Auszahlungen operative Gebarung**				**16.900,00**			**16.900,00**		
SA 0 / SA 1	**(0) Nettoergebnis (21 - 22) / (1) Geldfluss operative Gebarung (31 – 32)**				**-16.900,00**			**-16.900,00**		
SU 23	**Summe Haushaltsrücklagen**				**0,00**			**0,00**		
SA00	**Nettoergebnis nach Zuw./Entn. Haushaltsrücklagen (Saldo 0 +/- SU23)**				**-16.900,00**					
Investive Gebarung										
SU 33	**Summe Einzahlungen investive Gebarung**							**0,00**		
SU 34	**Summe Auszahlungen investive Gebarung**							**0,00**		
SA2	**Saldo (2) Geldfluss aus der Investiven Gebarung (33 – 34)**							**0,00**		
SA3	**Saldo (3) Nettofinanzierungssaldo (Saldo 1 + Saldo 2)**							**-16.900,00**		
Finanzierungstätigkeit										
SU 35	**Summe Einzahlungen aus der Finanzierungstätigkeit**							**0,00**		
SU 36	**Summe Auszahlungen aus der Finanzierungstätigkeit**							**0,00**		

	MVAG EH MVAG FH QU	Ergebnisvoranschlag			Finanzierungsvoranschlag		
		VA 2020	VA 2019	RA 2018	VA 2020	VA 2019	RA 2018
SA4	**Saldo (4) Geldfluss aus der Finanzierungstätigkeit (35 – 36)**				**0,00**		
SA5	**Saldo (5) Geldfluss aus der voranschlagswirksamen Gebarung (Saldo 3 + Saldo 4)**				**-16.900,00**		

		MVAG EH	MVAG FH	QU	Ergebnisvoranschlag VA 2020	Ergebnisvoranschlag VA 2019	Ergebnisvoranschlag RA 2018	Finanzierungsvoranschlag VA 2020	Finanzierungsvoranschlag VA 2019	Finanzierungsvoranschlag RA 2018
4	**Soziale Wohlfahrt und Wohnbauförderung**									
41	**Allgemeine öffentliche Wohlfahrt**									
410	**Einrichtungen der allgemeinen Sozialhilfe**									
410000	**NÖ Hilfswerk**									
Operative Gebarung										
2/410000+811000	Miet- und Pachtertrag	2115	3115	14	6.000,00			6.000,00		
SU 21 / 31	**Summe Erträge / Einzahlungen operative Gebarung**				**6.000,00**			**6.000,00**		
1/410000-614000	Instandhaltung Gebäude	2224	3224	24	2.500,00			2.500,00		
1/410000-614100	Wartungsverträge	2224	3224	24	900,00			900,00		
1/410000-670000	Versicherungen	2222	3222	24	200,00			200,00		
1/410000-711000	Gebühren Benützung Gemeindeeinrichtungen	2225	3225	24	800,00			800,00		
SU 22 / 32	**Summe Aufwendungen / Auszahlungen operative Gebarung**				**4.400,00**			**4.400,00**		
SA 0 / SA 1	**(0) Nettoergebnis (21 - 22) / (1) Geldfluss operative Gebarung (31 – 32)**				**1.600,00**			**1.600,00**		
SU 23	**Summe Haushaltsrücklagen**				**0,00**			**0,00**		
SA00	**Nettoergebnis nach Zuw./Entn. Haushaltsrücklagen (Saldo 0 +/- SU23)**				**1.600,00**					
Investive Gebarung										
SU 33	**Summe Einzahlungen investive Gebarung**							**0,00**		
SU 34	**Summe Auszahlungen investive Gebarung**							**0,00**		
SA2	**Saldo (2) Geldfluss aus der Investiven Gebarung (33 – 34)**							**0,00**		
SA3	**Saldo (3) Nettofinanzierungssaldo (Saldo 1 + Saldo 2)**							**1.600,00**		
Finanzierungstätigkeit										
SU 35	**Summe Einzahlungen aus der Finanzierungstätigkeit**							**0,00**		
SU 36	**Summe Auszahlungen aus der Finanzierungstätigkeit**							**0,00**		
SA4	**Saldo (4) Geldfluss aus der Finanzierungstätigkeit (35 – 36)**							**0,00**		
SA5	**Saldo (5) Geldfluss aus der voranschlagswirksamen Gebarung (Saldo 3 + Saldo 4)**							**1.600,00**		
419	**Sonstige Einrichtungen und Maßnahmen**									
419000	**Sonstige Einrichtungen und Maßnahmen**									
Operative Gebarung										
SU 21 / 31	**Summe Erträge / Einzahlungen operative Gebarung**				**0,00**			**0,00**		
1/419000-751000	Wohnsitzgemeindebeitrag	2231	3231	26	12.800,00			12.800,00		
1/419000-751100	Sozialhilfeumlage	2231	3231	26	850.000,00			850.000,00		
SU 22 / 32	**Summe Aufwendungen / Auszahlungen operative Gebarung**				**862.800,00**			**862.800,00**		
SA 0 / SA 1	**(0) Nettoergebnis (21 - 22) / (1) Geldfluss operative Gebarung (31 – 32)**				**-862.800,00**			**-862.800,00**		
SU 23	**Summe Haushaltsrücklagen**				**0,00**			**0,00**		
SA00	**Nettoergebnis nach Zuw./Entn. Haushaltsrücklagen (Saldo 0 +/- SU23)**				**-862.800,00**					

		MVAG EH	MVAG FH	QU	Ergebnisvoranschlag VA 2020	Ergebnisvoranschlag VA 2019	Ergebnisvoranschlag RA 2018	Finanzierungsvoranschlag VA 2020	Finanzierungsvoranschlag VA 2019	Finanzierungsvoranschlag RA 2018
Investive Gebarung										
SU 33	**Summe Einzahlungen investive Gebarung**							**0,00**		
SU 34	**Summe Auszahlungen investive Gebarung**							**0,00**		
SA2	**Saldo (2) Geldfluss aus der Investiven Gebarung (33 – 34)**							**0,00**		
SA3	**Saldo (3) Nettofinanzierungssaldo (Saldo 1 + Saldo 2)**							**-862.800,00**		
Finanzierungstätigkeit										
SU 35	**Summe Einzahlungen aus der Finanzierungstätigkeit**							**0,00**		
SU 36	**Summe Auszahlungen aus der Finanzierungstätigkeit**							**0,00**		
SA4	**Saldo (4) Geldfluss aus der Finanzierungstätigkeit (35 – 36)**							**0,00**		
SA5	**Saldo (5) Geldfluss aus der voranschlagswirksamen Gebarung (Saldo 3 + Saldo 4)**							**-862.800,00**		
42	**Freie Wohlfahrt**									
426	**Flüchtlingshilfe**									
426000	**Flüchtlingshilfe**									
Operative Gebarung										
SU 21 / 31	**Summe Erträge / Einzahlungen operative Gebarung**				**0,00**			**0,00**		
1/426000-728000	Flüchtlingshilfe	2225	3225	24	1.000,00			1.000,00		
SU 22 / 32	**Summe Aufwendungen / Auszahlungen operative Gebarung**				**1.000,00**			**1.000,00**		
SA 0 / SA 1	**(0) Nettoergebnis (21 - 22) / (1) Geldfluss operative Gebarung (31 – 32)**				**-1.000,00**			**-1.000,00**		
SU 23	**Summe Haushaltsrücklagen**				**0,00**			**0,00**		
SA00	**Nettoergebnis nach Zuw./Entn. Haushaltsrücklagen (Saldo 0 +/- SU23)**				**-1.000,00**					
Investive Gebarung										
SU 33	**Summe Einzahlungen investive Gebarung**							**0,00**		
SU 34	**Summe Auszahlungen investive Gebarung**							**0,00**		
SA2	**Saldo (2) Geldfluss aus der Investiven Gebarung (33 – 34)**							**0,00**		
SA3	**Saldo (3) Nettofinanzierungssaldo (Saldo 1 + Saldo 2)**							**-1.000,00**		
Finanzierungstätigkeit										
SU 35	**Summe Einzahlungen aus der Finanzierungstätigkeit**							**0,00**		
SU 36	**Summe Auszahlungen aus der Finanzierungstätigkeit**							**0,00**		
SA4	**Saldo (4) Geldfluss aus der Finanzierungstätigkeit (35 – 36)**							**0,00**		
SA5	**Saldo (5) Geldfluss aus der voranschlagswirksamen Gebarung (Saldo 3 + Saldo 4)**							**-1.000,00**		
429	**Sonstige Einrichtungen und Maßnahmen**									
429000	**Sonstige Einrichtungen und Maßnahmen**									
Operative Gebarung										
2/429000+828000	Senioren	2116	3116	18	300,00			300,00		

		MVAG EH	MVAG FH	QU	Ergebnisvoranschlag VA 2020	Ergebnisvoranschlag VA 2019	Ergebnisvoranschlag RA 2018	Finanzierungsvoranschlag VA 2020	Finanzierungsvoranschlag VA 2019	Finanzierungsvoranschlag RA 2018
2/429000+829000	Fremde Spendengelder	2116	3116	18	3.300,00			3.300,00		
SU 21 / 31	**Summe Erträge / Einzahlungen operative Gebarung**				**3.600,00**			**3.600,00**		
1/429000-413000	Gratismüllsäcke für Pflegebedürftige	2221	3221	23	300,00			300,00		
1/429000-757000	Senioren - Suvention	2234	3234	27	2.200,00			2.200,00		
1/429000-768000	Senioren	2234	3234	27	30.000,00			30.000,00		
1/429000-768100	Freie Wohlfahrt für Bedürftige	2234	3234	27	500,00			500,00		
1/429000-768300	Fremde Spendengelder	2234	3234	27	4.000,00			4.000,00		
SU 22 / 32	**Summe Aufwendungen / Auszahlungen operative Gebarung**				**37.000,00**			**37.000,00**		
SA 0 / SA 1	**(0) Nettoergebnis (21 - 22) / (1) Geldfluss operative Gebarung (31 – 32)**				**-33.400,00**			**-33.400,00**		
SU 23	**Summe Haushaltsrücklagen**				**0,00**			**0,00**		
SA00	**Nettoergebnis nach Zuw./Entn. Haushaltsrücklagen (Saldo 0 +/- SU23)**				**-33.400,00**					
Investive Gebarung										
SU 33	**Summe Einzahlungen investive Gebarung**							**0,00**		
SU 34	**Summe Auszahlungen investive Gebarung**							**0,00**		
SA2	**Saldo (2) Geldfluss aus der Investiven Gebarung (33 – 34)**							**0,00**		
SA3	**Saldo (3) Nettofinanzierungssaldo (Saldo 1 + Saldo 2)**							**-33.400,00**		
Finanzierungstätigkeit										
SU 35	**Summe Einzahlungen aus der Finanzierungstätigkeit**							**0,00**		
SU 36	**Summe Auszahlungen aus der Finanzierungstätigkeit**							**0,00**		
SA4	**Saldo (4) Geldfluss aus der Finanzierungstätigkeit (35 – 36)**							**0,00**		
SA5	**Saldo (5) Geldfluss aus der voranschlagswirksamen Gebarung (Saldo 3 + Saldo 4)**							**-33.400,00**		
429100	**Sonstige Einrichtungen und Maßnahmen**									
Operative Gebarung										
2/429100+823000	Zinsen der Girokonten	2131	3131	14	100,00			100,00		
SU 21 / 31	**Summe Erträge / Einzahlungen operative Gebarung**				**100,00**			**100,00**		
1/429100-768000	Förderungen für Bedürftige	2234	3234	27	5.000,00			5.000,00		
SU 22 / 32	**Summe Aufwendungen / Auszahlungen operative Gebarung**				**5.000,00**			**5.000,00**		
SA 0 / SA 1	**(0) Nettoergebnis (21 - 22) / (1) Geldfluss operative Gebarung (31 – 32)**				**-4.900,00**			**-4.900,00**		
SU 23	**Summe Haushaltsrücklagen**				**0,00**			**0,00**		
SA00	**Nettoergebnis nach Zuw./Entn. Haushaltsrücklagen (Saldo 0 +/- SU23)**				**-4.900,00**					
Investive Gebarung										
SU 33	**Summe Einzahlungen investive Gebarung**							**0,00**		
SU 34	**Summe Auszahlungen investive Gebarung**							**0,00**		
SA2	**Saldo (2) Geldfluss aus der Investiven Gebarung (33 – 34)**							**0,00**		
SA3	**Saldo (3) Nettofinanzierungssaldo (Saldo 1 + Saldo 2)**							**-4.900,00**		
Finanzierungstätigkeit										
SU 35	**Summe Einzahlungen aus der Finanzierungstätigkeit**							**0,00**		

		MVAG EH	MVAG FH	QU	Ergebnisvoranschlag VA 2020	Ergebnisvoranschlag VA 2019	Ergebnisvoranschlag RA 2018	Finanzierungsvoranschlag VA 2020	Finanzierungsvoranschlag VA 2019	Finanzierungsvoranschlag RA 2018
SU 36	**Summe Auszahlungen aus der Finanzierungstätigkeit**							**0,00**		
SA4	**Saldo (4) Geldfluss aus der Finanzierungstätigkeit (35 – 36)**							**0,00**		
SA5	**Saldo (5) Geldfluss aus der voranschlagswirksamen Gebarung (Saldo 3 + Saldo 4)**							**-4.900,00**		
43	**Jugendwohlfahrt**									
439	**Sonstige Einrichtungen und Maßnahmen**									
439000	**Sonstige Einrichtungen und Maßnahmen**									
Operative Gebarung										
SU 21 / 31	**Summe Erträge / Einzahlungen operative Gebarung**				**0,00**			**0,00**		
1/439000-751000	Kinder- und Jugendhilfeumlage	2231	3231	26	125.000,00			125.000,00		
1/439000-768100	Kinderbetreuung lt. NÖ Kinderbetreuungsgesetz	2234	3234	27	1.100,00			1.100,00		
SU 22 / 32	**Summe Aufwendungen / Auszahlungen operative Gebarung**				**126.100,00**			**126.100,00**		
SA 0 / SA 1	**(0) Nettoergebnis (21 - 22) / (1) Geldfluss operative Gebarung (31 – 32)**				**-126.100,00**			**-126.100,00**		
SU 23	**Summe Haushaltsrücklagen**				**0,00**			**0,00**		
SA00	**Nettoergebnis nach Zuw./Entn. Haushaltsrücklagen (Saldo 0 +/- SU23)**				**-126.100,00**					
Investive Gebarung										
SU 33	**Summe Einzahlungen investive Gebarung**							**0,00**		
SU 34	**Summe Auszahlungen investive Gebarung**							**0,00**		
SA2	**Saldo (2) Geldfluss aus der Investiven Gebarung (33 – 34)**							**0,00**		
SA3	**Saldo (3) Nettofinanzierungssaldo (Saldo 1 + Saldo 2)**							**-126.100,00**		
Finanzierungstätigkeit										
SU 35	**Summe Einzahlungen aus der Finanzierungstätigkeit**							**0,00**		
SU 36	**Summe Auszahlungen aus der Finanzierungstätigkeit**							**0,00**		
SA4	**Saldo (4) Geldfluss aus der Finanzierungstätigkeit (35 – 36)**							**0,00**		
SA5	**Saldo (5) Geldfluss aus der voranschlagswirksamen Gebarung (Saldo 3 + Saldo 4)**							**-126.100,00**		
46	**Familienpolitische Maßnahmen**									
469	**Sonstige Maßnahmen**									
469000	**Sonstige Maßnahmen**									
Operative Gebarung										
SU 21 / 31	**Summe Erträge / Einzahlungen operative Gebarung**				**0,00**			**0,00**		
1/469000-413100	Gratismüllsäcke für Windeln	2221	3221	23	2.500,00			2.500,00		
1/469000-768000	Familiengründungsbeitrag	2234	3234	27	2.400,00			2.400,00		
1/469000-768100	Geburtensparbuch	2234	3234	27	1.800,00			1.800,00		
1/469000-768200	Taxifahrten / Laxenburg Karte	2234	3234	27	6.500,00			6.500,00		

		MVAG EH	MVAG FH	QU	Ergebnisvoranschlag VA 2020	Ergebnisvoranschlag VA 2019	Ergebnisvoranschlag RA 2018	Finanzierungsvoranschlag VA 2020	Finanzierungsvoranschlag VA 2019	Finanzierungsvoranschlag RA 2018
1/469000-768300	Semestertickets	2234	3234	27	2.500,00			2.500,00		
1/469000-768500	Soziale Strukturförderung Badeteich Erwachsene	2234	3234	27	29.200,00			29.200,00		
1/469000-768600	Soziale Strukturförderung Waldbad Erwachsene	2234	3234	27	700,00			700,00		
1/469000-768700	Soziale Strukturförderung Badeteich Jugendliche	2234	3234	27	3.500,00			3.500,00		
1/469000-768800	Soziale Strukturförderung Waldbad Jugendliche	2234	3234	27	1.100,00			1.100,00		
1/469000-768900	Soziale Strukturförderung Badeteich Kinder	2234	3234	27	5.800,00			5.800,00		
SU 22 / 32	**Summe Aufwendungen / Auszahlungen operative Gebarung**				**56.000,00**			**56.000,00**		
SA 0 / SA 1	**(0) Nettoergebnis (21 - 22) / (1) Geldfluss operative Gebarung (31 – 32)**				**-56.000,00**			**-56.000,00**		
SU 23	**Summe Haushaltsrücklagen**				**0,00**			**0,00**		
SA00	**Nettoergebnis nach Zuw./Entn. Haushaltsrücklagen (Saldo 0 +/- SU23)**				**-56.000,00**					
Investive Gebarung										
SU 33	**Summe Einzahlungen investive Gebarung**							**0,00**		
SU 34	**Summe Auszahlungen investive Gebarung**							**0,00**		
SA2	**Saldo (2) Geldfluss aus der Investiven Gebarung (33 – 34)**							**0,00**		
SA3	**Saldo (3) Nettofinanzierungssaldo (Saldo 1 + Saldo 2)**							**-56.000,00**		
Finanzierungstätigkeit										
SU 35	**Summe Einzahlungen aus der Finanzierungstätigkeit**							**0,00**		
SU 36	**Summe Auszahlungen aus der Finanzierungstätigkeit**							**0,00**		
SA4	**Saldo (4) Geldfluss aus der Finanzierungstätigkeit (35 – 36)**							**0,00**		
SA5	**Saldo (5) Geldfluss aus der voranschlagswirksamen Gebarung (Saldo 3 + Saldo 4)**							**-56.000,00**		
48	**Wohnbauförderung**									
489	**Sonstige Maßnahmen**									
489000	**Sonstige Maßnahmen**									
Operative Gebarung										
SU 21 / 31	**Summe Erträge / Einzahlungen operative Gebarung**				**0,00**			**0,00**		
1/489000-768000	Zuschuss gemeindegeförderte Darlehen	2234	3234	27	3.000,00			3.000,00		
1/489000-768300	Förderung Sozialwohnungen	2234	3234	27	10.000,00			10.000,00		
SU 22 / 32	**Summe Aufwendungen / Auszahlungen operative Gebarung**				**13.000,00**			**13.000,00**		
SA 0 / SA 1	**(0) Nettoergebnis (21 - 22) / (1) Geldfluss operative Gebarung (31 – 32)**				**-13.000,00**			**-13.000,00**		
SU 23	**Summe Haushaltsrücklagen**				**0,00**			**0,00**		
SA00	**Nettoergebnis nach Zuw./Entn. Haushaltsrücklagen (Saldo 0 +/- SU23)**				**-13.000,00**					

MVAG EH MVAG FH QU		Ergebnisvoranschlag			Finanzierungsvoranschlag		
		VA 2020	VA 2019	RA 2018	VA 2020	VA 2019	RA 2018
Investive Gebarung							
SU 33	Summe Einzahlungen investive Gebarung				0,00		
SU 34	Summe Auszahlungen investive Gebarung				0,00		
SA2	Saldo (2) Geldfluss aus der Investiven Gebarung (33 – 34)				0,00		
SA3	Saldo (3) Nettofinanzierungssaldo (Saldo 1 + Saldo 2)				-13.000,00		
Finanzierungstätigkeit							
SU 35	Summe Einzahlungen aus der Finanzierungstätigkeit				0,00		
SU 36	Summe Auszahlungen aus der Finanzierungstätigkeit				0,00		
SA4	Saldo (4) Geldfluss aus der Finanzierungstätigkeit (35 – 36)				0,00		
SA5	Saldo (5) Geldfluss aus der voranschlagswirksamen Gebarung (Saldo 3 + Saldo 4)				-13.000,00		

		MVAG EH	MVAG FH	QU	Ergebnisvoranschlag VA 2020	Ergebnisvoranschlag VA 2019	Ergebnisvoranschlag RA 2018	Finanzierungsvoranschlag VA 2020	Finanzierungsvoranschlag VA 2019	Finanzierungsvoranschlag RA 2018
5 Gesundheit										
51	**Gesundheitsdienst**									
510	**Medizinische Bereichsversorgung**									
510000	**Medizinische Bereichsversorgung**									
Operative Gebarung										
2/510000+828100	Kostenersatz Gesunde Gemeinde	2116	3116	18	200,00			200,00		
2/510000+861000	Transfers von Ländern, Landesfonds und Landeskammern	2121	3121	15	800,00			800,00		
SU 21 / 31	**Summe Erträge / Einzahlungen operative Gebarung**				**1.000,00**			**1.000,00**		
1/510000-728000	Gesundheitsvorsorge	2225	3225	24	6.200,00			6.200,00		
1/510000-728100	Aktion Gesunde Gemeinde	2225	3225	24	4.000,00			4.000,00		
1/510000-751000	Pensionsverband	2231	3231	26	9.700,00			9.700,00		
SU 22 / 32	**Summe Aufwendungen / Auszahlungen operative Gebarung**				**19.900,00**			**19.900,00**		
SA 0 / SA 1	**(0) Nettoergebnis (21 - 22) / (1) Geldfluss operative Gebarung (31 – 32)**				**-18.900,00**			**-18.900,00**		
SU 23	**Summe Haushaltsrücklagen**				**0,00**			**0,00**		
SA00	**Nettoergebnis nach Zuw./Entn. Haushaltsrücklagen (Saldo 0 +/- SU23)**				**-18.900,00**					
Investive Gebarung										
SU 33	**Summe Einzahlungen investive Gebarung**							**0,00**		
SU 34	**Summe Auszahlungen investive Gebarung**							**0,00**		
SA2	**Saldo (2) Geldfluss aus der Investiven Gebarung (33 – 34)**							**0,00**		
SA3	**Saldo (3) Nettofinanzierungssaldo (Saldo 1 + Saldo 2)**							**-18.900,00**		
Finanzierungstätigkeit										
SU 35	**Summe Einzahlungen aus der Finanzierungstätigkeit**							**0,00**		
SU 36	**Summe Auszahlungen aus der Finanzierungstätigkeit**							**0,00**		
SA4	**Saldo (4) Geldfluss aus der Finanzierungstätigkeit (35 – 36)**							**0,00**		
SA5	**Saldo (5) Geldfluss aus der voranschlagswirksamen Gebarung (Saldo 3 + Saldo 4)**							**-18.900,00**		
511	**Familienberatung**									
511000	**Familienberatung**									
Operative Gebarung										
SU 21 / 31	**Summe Erträge / Einzahlungen operative Gebarung**				**0,00**			**0,00**		
1/511000-728000	Baby Treff	2225	3225	24	800,00			800,00		
SU 22 / 32	**Summe Aufwendungen / Auszahlungen operative Gebarung**				**800,00**			**800,00**		
SA 0 / SA 1	**(0) Nettoergebnis (21 - 22) / (1) Geldfluss operative Gebarung (31 – 32)**				**-800,00**			**-800,00**		
SU 23	**Summe Haushaltsrücklagen**				**0,00**			**0,00**		
SA00	**Nettoergebnis nach Zuw./Entn. Haushaltsrücklagen (Saldo 0 +/- SU23)**				**-800,00**					

		MVAG EH	MVAG FH	QU	Ergebnisvoranschlag VA 2020	Ergebnisvoranschlag VA 2019	Ergebnisvoranschlag RA 2018	Finanzierungsvoranschlag VA 2020	Finanzierungsvoranschlag VA 2019	Finanzierungsvoranschlag RA 2018
Investive Gebarung										
SU 33	**Summe Einzahlungen investive Gebarung**							**0,00**		
SU 34	**Summe Auszahlungen investive Gebarung**							**0,00**		
SA2	**Saldo (2) Geldfluss aus der Investiven Gebarung (33 – 34)**							**0,00**		
SA3	**Saldo (3) Nettofinanzierungssaldo (Saldo 1 + Saldo 2)**							**-800,00**		
Finanzierungstätigkeit										
SU 35	**Summe Einzahlungen aus der Finanzierungstätigkeit**							**0,00**		
SU 36	**Summe Auszahlungen aus der Finanzierungstätigkeit**							**0,00**		
SA4	**Saldo (4) Geldfluss aus der Finanzierungstätigkeit (35 – 36)**							**0,00**		
SA5	**Saldo (5) Geldfluss aus der voranschlagswirksamen Gebarung (Saldo 3 + Saldo 4)**							**-800,00**		
513	**Desinfektionsanstalten**									
513000	**Desinfektionsanstalten**									
Operative Gebarung										
SU 21 / 31	**Summe Erträge / Einzahlungen operative Gebarung**				**0,00**			**0,00**		
1/513000-728000	Desinfektionen	2225	3225	24	300,00			300,00		
SU 22 / 32	**Summe Aufwendungen / Auszahlungen operative Gebarung**				**300,00**			**300,00**		
SA 0 / SA 1	**(0) Nettoergebnis (21 - 22) / (1) Geldfluss operative Gebarung (31 – 32)**				**-300,00**			**-300,00**		
SU 23	**Summe Haushaltsrücklagen**				**0,00**			**0,00**		
SA00	**Nettoergebnis nach Zuw./Entn. Haushaltsrücklagen (Saldo 0 +/- SU23)**				**-300,00**					
Investive Gebarung										
SU 33	**Summe Einzahlungen investive Gebarung**							**0,00**		
SU 34	**Summe Auszahlungen investive Gebarung**							**0,00**		
SA2	**Saldo (2) Geldfluss aus der Investiven Gebarung (33 – 34)**							**0,00**		
SA3	**Saldo (3) Nettofinanzierungssaldo (Saldo 1 + Saldo 2)**							**-300,00**		
Finanzierungstätigkeit										
SU 35	**Summe Einzahlungen aus der Finanzierungstätigkeit**							**0,00**		
SU 36	**Summe Auszahlungen aus der Finanzierungstätigkeit**							**0,00**		
SA4	**Saldo (4) Geldfluss aus der Finanzierungstätigkeit (35 – 36)**							**0,00**		
SA5	**Saldo (5) Geldfluss aus der voranschlagswirksamen Gebarung (Saldo 3 + Saldo 4)**							**-300,00**		
52	**Umweltschutz**									
522	**Reinhaltung der Luft**									
522000	**Reinhaltung der Luft**									
Operative Gebarung										
SU 21 / 31	**Summe Erträge / Einzahlungen operative Gebarung**				**0,00**			**0,00**		

		MVAG EH	MVAG FH	QU	Ergebnisvoranschlag VA 2020	Ergebnisvoranschlag VA 2019	Ergebnisvoranschlag RA 2018	Finanzierungsvoranschlag VA 2020	Finanzierungsvoranschlag VA 2019	Finanzierungsvoranschlag RA 2018
1/522000-728100	Umweltschutz - Klimaschutzbündnis und Covenant of Mayors	2225	3225	24	4.800,00			4.800,00		
1/522000-768000	Umweltschutz - Verkehr	2234	3234	27	100,00			100,00		
1/522000-768100	Umweltschutz - Energiesparende Maßnahmen	2234	3234	27	2.000,00			2.000,00		
SU 22 / 32	**Summe Aufwendungen / Auszahlungen operative Gebarung**				**6.900,00**			**6.900,00**		
SA 0 / SA 1	**(0) Nettoergebnis (21 - 22) / (1) Geldfluss operative Gebarung (31 – 32)**				**-6.900,00**			**-6.900,00**		
SU 23	**Summe Haushaltsrücklagen**				**0,00**			**0,00**		
SA00	**Nettoergebnis nach Zuw./Entn. Haushaltsrücklagen (Saldo 0 +/- SU23)**				**-6.900,00**					
Investive Gebarung										
SU 33	**Summe Einzahlungen investive Gebarung**							**0,00**		
SU 34	**Summe Auszahlungen investive Gebarung**							**0,00**		
SA2	**Saldo (2) Geldfluss aus der Investiven Gebarung (33 – 34)**							**0,00**		
SA3	**Saldo (3) Nettofinanzierungssaldo (Saldo 1 + Saldo 2)**							**-6.900,00**		
Finanzierungstätigkeit										
SU 35	**Summe Einzahlungen aus der Finanzierungstätigkeit**							**0,00**		
SU 36	**Summe Auszahlungen aus der Finanzierungstätigkeit**							**0,00**		
SA4	**Saldo (4) Geldfluss aus der Finanzierungstätigkeit (35 – 36)**							**0,00**		
SA5	**Saldo (5) Geldfluss aus der voranschlagswirksamen Gebarung (Saldo 3 + Saldo 4)**							**-6.900,00**		
523	**Lärmbekämpfung**									
523000	**Lärmschutz**									
Operative Gebarung										
SU 21 / 31	**Summe Erträge / Einzahlungen operative Gebarung**				**0,00**			**0,00**		
1/523000-728000	Entgelte für sonstige Leistungen	2225	3225	24	15.000,00			15.000,00		
SU 22 / 32	**Summe Aufwendungen / Auszahlungen operative Gebarung**				**15.000,00**			**15.000,00**		
SA 0 / SA 1	**(0) Nettoergebnis (21 - 22) / (1) Geldfluss operative Gebarung (31 – 32)**				**-15.000,00**			**-15.000,00**		
SU 23	**Summe Haushaltsrücklagen**				**0,00**			**0,00**		
SA00	**Nettoergebnis nach Zuw./Entn. Haushaltsrücklagen (Saldo 0 +/- SU23)**				**-15.000,00**					
Investive Gebarung										
SU 33	**Summe Einzahlungen investive Gebarung**							**0,00**		
SU 34	**Summe Auszahlungen investive Gebarung**							**0,00**		
SA2	**Saldo (2) Geldfluss aus der Investiven Gebarung (33 – 34)**							**0,00**		
SA3	**Saldo (3) Nettofinanzierungssaldo (Saldo 1 + Saldo 2)**							**-15.000,00**		
Finanzierungstätigkeit										
SU 35	**Summe Einzahlungen aus der Finanzierungstätigkeit**							**0,00**		
SU 36	**Summe Auszahlungen aus der Finanzierungstätigkeit**							**0,00**		
SA4	**Saldo (4) Geldfluss aus der Finanzierungstätigkeit (35 – 36)**							**0,00**		

		MVAG EH	MVAG FH	QU	Ergebnisvoranschlag VA 2020	Ergebnisvoranschlag VA 2019	Ergebnisvoranschlag RA 2018	Finanzierungsvoranschlag VA 2020	Finanzierungsvoranschlag VA 2019	Finanzierungsvoranschlag RA 2018
SA5	**Saldo (5) Geldfluss aus der voranschlagswirksamen Gebarung (Saldo 3 + Saldo 4)**							**-15.000,00**		
53	**Rettungs- und Warndienste**									
530	**Rettungsdienste**									
530000	**Rettungsdienste**									
Operative Gebarung										
SU 21 / 31	**Summe Erträge / Einzahlungen operative Gebarung**				**0,00**			**0,00**		
1/530000-757000	Rotes Kreuz	2234	3234	27	28.500,00			28.500,00		
SU 22 / 32	**Summe Aufwendungen / Auszahlungen operative Gebarung**				**28.500,00**			**28.500,00**		
SA 0 / SA 1	**(0) Nettoergebnis (21 - 22) / (1) Geldfluss operative Gebarung (31 – 32)**				**-28.500,00**			**-28.500,00**		
SU 23	**Summe Haushaltsrücklagen**				**0,00**			**0,00**		
SA00	**Nettoergebnis nach Zuw./Entn. Haushaltsrücklagen (Saldo 0 +/- SU23)**				**-28.500,00**					
Investive Gebarung										
SU 33	**Summe Einzahlungen investive Gebarung**							**0,00**		
SU 34	**Summe Auszahlungen investive Gebarung**							**0,00**		
SA2	**Saldo (2) Geldfluss aus der Investiven Gebarung (33 – 34)**							**0,00**		
SA3	**Saldo (3) Nettofinanzierungssaldo (Saldo 1 + Saldo 2)**							**-28.500,00**		
Finanzierungstätigkeit										
SU 35	**Summe Einzahlungen aus der Finanzierungstätigkeit**							**0,00**		
SU 36	**Summe Auszahlungen aus der Finanzierungstätigkeit**							**0,00**		
SA4	**Saldo (4) Geldfluss aus der Finanzierungstätigkeit (35 – 36)**							**0,00**		
SA5	**Saldo (5) Geldfluss aus der voranschlagswirksamen Gebarung (Saldo 3 + Saldo 4)**							**-28.500,00**		
56	**Krankenanstalten anderer Rechtsträger**									
562	**Sprengelbeiträge**									
562000	**Sprengelbeiträge**									
Operative Gebarung										
SU 21 / 31	**Summe Erträge / Einzahlungen operative Gebarung**				**0,00**			**0,00**		
1/562000-752000	NÖKAS Zweckaufwand	2231	3231	26	1.130.000,00			1.130.000,00		
SU 22 / 32	**Summe Aufwendungen / Auszahlungen operative Gebarung**				**1.130.000,00**			**1.130.000,00**		
SA 0 / SA 1	**(0) Nettoergebnis (21 - 22) / (1) Geldfluss operative Gebarung (31 – 32)**				**-1.130.000,00**			**-1.130.000,00**		
SU 23	**Summe Haushaltsrücklagen**				**0,00**			**0,00**		
SA00	**Nettoergebnis nach Zuw./Entn. Haushaltsrücklagen (Saldo 0 +/- SU23)**				**-1.130.000,00**					
Investive Gebarung										
SU 33	**Summe Einzahlungen investive Gebarung**							**0,00**		
SU 34	**Summe Auszahlungen investive Gebarung**							**0,00**		

MVAG EH MVAG FH QU		Ergebnisvoranschlag			Finanzierungsvoranschlag		
		VA 2020	VA 2019	RA 2018	VA 2020	VA 2019	RA 2018
SA2	**Saldo (2) Geldfluss aus der Investiven Gebarung (33 – 34)**				**0,00**		
SA3	**Saldo (3) Nettofinanzierungssaldo (Saldo 1 + Saldo 2)**				**-1.130.000,00**		
Finanzierungstätigkeit							
SU 35	**Summe Einzahlungen aus der Finanzierungstätigkeit**				**0,00**		
SU 36	**Summe Auszahlungen aus der Finanzierungstätigkeit**				**0,00**		
SA4	**Saldo (4) Geldfluss aus der Finanzierungstätigkeit (35 – 36)**				**0,00**		
SA5	**Saldo (5) Geldfluss aus der voranschlagswirksamen Gebarung (Saldo 3 + Saldo 4)**				**-1.130.000,00**		

		MVAG EH	MVAG FH	QU	Ergebnisvoranschlag VA 2020	Ergebnisvoranschlag VA 2019	Ergebnisvoranschlag RA 2018	Finanzierungsvoranschlag VA 2020	Finanzierungsvoranschlag VA 2019	Finanzierungsvoranschlag RA 2018
6 Straßen- und Wasserbau, Verkehr										
61	**Straßenbau**									
612	**Gemeindestraßen**									
612000	**Gemeindestraßen**									
Operative Gebarung										
2/612000+808000	Hausnummerntafeln	2116	3116	16	100,00			100,00		
2/612000+813000	Erträge aus der Auflösung von Investitionszuschüssen (Kapitaltransfers)	2127			2.400,00			0,00		
2/612000+828000	Kostenersatz Hochzeiten	2116	3116	18	200,00			200,00		
6/612000+829910	Sonstige Erträge	2116	3116	18	169.200,00			169.200,00		
2/612000+861000	Transfers von Ländern, Landesfonds und Landeskammern	2121	3121	15	3.700,00			3.700,00		
6/612000+871000	Kapitaltransfers aus Gemeinde-Bedarfszuweisungsmittel	2121	3121	33	140.000,00			140.000,00		
SU 21 / 31	**Summe Erträge / Einzahlungen operative Gebarung**				**315.600,00**			**313.200,00**		
1/612000-400000	Geringwertige Wirtschaftsgüter	2221	3221	23	400,00			400,00		
1/612000-413000	Hausnummerntafeln	2221	3221	23	100,00			100,00		
1/612000-611000	Instandhaltung Straßen	2224	3224	24	272.900,00			272.900,00		
1/612000-650000	Kreditzinsen Schloßplatz	2241	3241	25	1.300,00			1.300,00		
1/612000-650100	Kreditzinsen Gemeindestraßenbau	2241	3241	25	3.200,00			3.200,00		
1/612000-680000	Planmäßige Abschreibung	2226			258.500,00			0,00		
1/612000-728000	Entgelte für sonstige Leistungen	2225	3225	24	200,00			200,00		
1/612000-728100	Hochzeiten	2225	3225	24	200,00			200,00		
SU 22 / 32	**Summe Aufwendungen / Auszahlungen operative Gebarung**				**536.800,00**			**278.300,00**		
SA 0 / SA 1	**(0) Nettoergebnis (21 - 22) / (1) Geldfluss operative Gebarung (31 – 32)**				**-221.200,00**			**34.900,00**		
SU 23	**Summe Haushaltsrücklagen**				**0,00**			**0,00**		
SA00	**Nettoergebnis nach Zuw./Entn. Haushaltsrücklagen (Saldo 0 +/- SU23)**				**-221.200,00**					
Investive Gebarung										
SU 33	**Summe Einzahlungen investive Gebarung**							**0,00**		
5/612000-002000	Bauarbeiten		3412	40	0,00			209.200,00		
1/612000-003000	Grundstücke zu Straßenbauten		3412	40	0,00			24.000,00		
5/612000-003000	Grundstücke zu Straßenbauten		3412	40	0,00			50.000,00		
5/612000-005000	Anlagen zu Straßenbauten		3412	40	0,00			50.000,00		
1/612000-042000	Amts-, Betriebs- und Geschäftsausstattung (Ortsmöblierung)		3415	41	0,00			1.000,00		
SU 34	**Summe Auszahlungen investive Gebarung**							**334.200,00**		
SA2	**Saldo (2) Geldfluss aus der Investiven Gebarung (33 – 34)**							**-334.200,00**		
SA3	**Saldo (3) Nettofinanzierungssaldo (Saldo 1 + Saldo 2)**							**-299.300,00**		

		MVAG EH	MVAG FH	QU	Ergebnisvoranschlag VA 2020	Ergebnisvoranschlag VA 2019	Ergebnisvoranschlag RA 2018	Finanzierungsvoranschlag VA 2020	Finanzierungsvoranschlag VA 2019	Finanzierungsvoranschlag RA 2018
Finanzierungstätigkeit										
SU 35	**Summe Einzahlungen aus der Finanzierungstätigkeit**							**0,00**		
1/612000-346000	Tilgung Bankdarlehen Schlossplatz		3614	65	0,00			90.000,00		
1/612000-346100	Tilgung Bankdarlehen Gemeindestraßenbau		3614	65	0,00			83.300,00		
SU 36	**Summe Auszahlungen aus der Finanzierungstätigkeit**							**173.300,00**		
SA4	**Saldo (4) Geldfluss aus der Finanzierungstätigkeit (35 – 36)**							**-173.300,00**		
SA5	**Saldo (5) Geldfluss aus der voranschlagswirksamen Gebarung (Saldo 3 + Saldo 4)**							**-472.600,00**		
63	**Schutzwasserbau**									
631	**Konkurrenzgewässer**									
631000	**Konkurrenzgewässer**									
Operative Gebarung										
SU 21 / 31	**Summe Erträge / Einzahlungen operative Gebarung**				**0,00**			**0,00**		
1/631000-614000	Instandhaltung Gewässerbauten	2224	3224	24	300,00			300,00		
1/631000-752000	Wasserverbände	2231	3231	26	12.100,00			12.100,00		
SU 22 / 32	**Summe Aufwendungen / Auszahlungen operative Gebarung**				**12.400,00**			**12.400,00**		
SA 0 / SA 1	**(0) Nettoergebnis (21 - 22) / (1) Geldfluss operative Gebarung (31 – 32)**				**-12.400,00**			**-12.400,00**		
SU 23	**Summe Haushaltsrücklagen**				**0,00**			**0,00**		
SA00	**Nettoergebnis nach Zuw./Entn. Haushaltsrücklagen (Saldo 0 +/- SU23)**				**-12.400,00**					
Investive Gebarung										
SU 33	**Summe Einzahlungen investive Gebarung**							**0,00**		
SU 34	**Summe Auszahlungen investive Gebarung**							**0,00**		
SA2	**Saldo (2) Geldfluss aus der Investiven Gebarung (33 – 34)**							**0,00**		
SA3	**Saldo (3) Nettofinanzierungssaldo (Saldo 1 + Saldo 2)**							**-12.400,00**		
Finanzierungstätigkeit										
SU 35	**Summe Einzahlungen aus der Finanzierungstätigkeit**							**0,00**		
SU 36	**Summe Auszahlungen aus der Finanzierungstätigkeit**							**0,00**		
SA4	**Saldo (4) Geldfluss aus der Finanzierungstätigkeit (35 – 36)**							**0,00**		
SA5	**Saldo (5) Geldfluss aus der voranschlagswirksamen Gebarung (Saldo 3 + Saldo 4)**							**-12.400,00**		
639	**Sonstige Einrichtungen und Maßnahmen**									
639000	**Sonstige Einrichtungen und Maßnahmen**									
Operative Gebarung										
2/639000+813000	Erträge aus der Auflösung von Investitionszuschüssen (Kapitaltransfers)	2127			15.200,00			0,00		
SU 21 / 31	**Summe Erträge / Einzahlungen operative Gebarung**				**15.200,00**			**0,00**		

		MVAG EH	MVAG FH	QU	Ergebnisvoranschlag VA 2020	Ergebnisvoranschlag VA 2019	Ergebnisvoranschlag RA 2018	Finanzierungsvoranschlag VA 2020	Finanzierungsvoranschlag VA 2019	Finanzierungsvoranschlag RA 2018
1/639000-619000	Instandhaltung Hochwasserschutz	2224	3224	24	50.000,00			50.000,00		
1/639000-680000	Planmäßige Abschreibung	2226			19.100,00			0,00		
SU 22 / 32	**Summe Aufwendungen / Auszahlungen operative Gebarung**				**69.100,00**			**50.000,00**		
SA 0 / SA 1	**(0) Nettoergebnis (21 - 22) / (1) Geldfluss operative Gebarung (31 – 32)**				**-53.900,00**			**-50.000,00**		
SU 23	**Summe Haushaltsrücklagen**				**0,00**			**0,00**		
SA00	**Nettoergebnis nach Zuw./Entn. Haushaltsrücklagen (Saldo 0 +/- SU23)**				**-53.900,00**					
Investive Gebarung										
SU 33	**Summe Einzahlungen investive Gebarung**							**0,00**		
SU 34	**Summe Auszahlungen investive Gebarung**							**0,00**		
SA2	**Saldo (2) Geldfluss aus der Investiven Gebarung (33 – 34)**							**0,00**		
SA3	**Saldo (3) Nettofinanzierungssaldo (Saldo 1 + Saldo 2)**							**-50.000,00**		
Finanzierungstätigkeit										
SU 35	**Summe Einzahlungen aus der Finanzierungstätigkeit**							**0,00**		
SU 36	**Summe Auszahlungen aus der Finanzierungstätigkeit**							**0,00**		
SA4	**Saldo (4) Geldfluss aus der Finanzierungstätigkeit (35 – 36)**							**0,00**		
SA5	**Saldo (5) Geldfluss aus der voranschlagswirksamen Gebarung (Saldo 3 + Saldo 4)**							**-50.000,00**		
64	**Straßenverkehr**									
640	**Einrichtungen und Maßnahmen nach der Straßenverkehrsordnu**									
640000	**Einrichtungen und Maßnahmen nach der Straßenverkehrsordnu**									
Operative Gebarung										
2/640000+868000	Gemeindestraßenstrafen	2124	3124	16	12.000,00			12.000,00		
SU 21 / 31	**Summe Erträge / Einzahlungen operative Gebarung**				**12.000,00**			**12.000,00**		
1/640000-400000	Geringwertige Wirtschaftsgüter	2221	3221	23	5.000,00			5.000,00		
1/640000-728100	Verkehrsmaßnahmen	2225	3225	24	3.500,00			3.500,00		
SU 22 / 32	**Summe Aufwendungen / Auszahlungen operative Gebarung**				**8.500,00**			**8.500,00**		
SA 0 / SA 1	**(0) Nettoergebnis (21 - 22) / (1) Geldfluss operative Gebarung (31 – 32)**				**3.500,00**			**3.500,00**		
SU 23	**Summe Haushaltsrücklagen**				**0,00**			**0,00**		
SA00	**Nettoergebnis nach Zuw./Entn. Haushaltsrücklagen (Saldo 0 +/- SU23)**				**3.500,00**					
Investive Gebarung										
SU 33	**Summe Einzahlungen investive Gebarung**							**0,00**		
1/640000-005000	Anlagen zu Straßenbauten		3412	40	0,00			130.000,00		
1/640000-050000	Verkehrszeichen, Spiegel		3412	40	0,00			2.000,00		
SU 34	**Summe Auszahlungen investive Gebarung**							**132.000,00**		
SA2	**Saldo (2) Geldfluss aus der Investiven Gebarung (33 – 34)**							**-132.000,00**		
SA3	**Saldo (3) Nettofinanzierungssaldo (Saldo 1 + Saldo 2)**							**-128.500,00**		

		MVAG EH	MVAG FH	QU	Ergebnisvoranschlag VA 2020	Ergebnisvoranschlag VA 2019	Ergebnisvoranschlag RA 2018	Finanzierungsvoranschlag VA 2020	Finanzierungsvoranschlag VA 2019	Finanzierungsvoranschlag RA 2018
Finanzierungstätigkeit										
SU 35	**Summe Einzahlungen aus der Finanzierungstätigkeit**							**0,00**		
SU 36	**Summe Auszahlungen aus der Finanzierungstätigkeit**							**0,00**		
SA4	**Saldo (4) Geldfluss aus der Finanzierungstätigkeit (35 – 36)**							**0,00**		
SA5	**Saldo (5) Geldfluss aus der voranschlagswirksamen Gebarung (Saldo 3 + Saldo 4)**							**-128.500,00**		
649	**Sonstige Einrichtungen und Maßnahmen**									
649000	**Sonstige Einrichtungen und Maßnahmen**									
Operative Gebarung										
SU 21 / 31	**Summe Erträge / Einzahlungen operative Gebarung**				**0,00**			**0,00**		
1/649000-728000	Buswartehäuschen	2225	3225	24	800,00			800,00		
SU 22 / 32	**Summe Aufwendungen / Auszahlungen operative Gebarung**				**800,00**			**800,00**		
SA 0 / SA 1	**(0) Nettoergebnis (21 - 22) / (1) Geldfluss operative Gebarung (31 – 32)**				**-800,00**			**-800,00**		
SU 23	**Summe Haushaltsrücklagen**				**0,00**			**0,00**		
SA00	**Nettoergebnis nach Zuw./Entn. Haushaltsrücklagen (Saldo 0 +/- SU23)**				**-800,00**					
Investive Gebarung										
SU 33	**Summe Einzahlungen investive Gebarung**							**0,00**		
SU 34	**Summe Auszahlungen investive Gebarung**							**0,00**		
SA2	**Saldo (2) Geldfluss aus der Investiven Gebarung (33 – 34)**							**0,00**		
SA3	**Saldo (3) Nettofinanzierungssaldo (Saldo 1 + Saldo 2)**							**-800,00**		
Finanzierungstätigkeit										
SU 35	**Summe Einzahlungen aus der Finanzierungstätigkeit**							**0,00**		
SU 36	**Summe Auszahlungen aus der Finanzierungstätigkeit**							**0,00**		
SA4	**Saldo (4) Geldfluss aus der Finanzierungstätigkeit (35 – 36)**							**0,00**		
SA5	**Saldo (5) Geldfluss aus der voranschlagswirksamen Gebarung (Saldo 3 + Saldo 4)**							**-800,00**		
68	**Post- und Telekommunikationsdienste**									
680	**Post- und Telekommunikationsdienste**									
680000	**Post- und Telekommunikationsdienste**									
Operative Gebarung										
SU 21 / 31	**Summe Erträge / Einzahlungen operative Gebarung**				**0,00**			**0,00**		
1/680000-600000	Strom Telefonzellen	2222	3222	24	200,00			200,00		
SU 22 / 32	**Summe Aufwendungen / Auszahlungen operative Gebarung**				**200,00**			**200,00**		
SA 0 / SA 1	**(0) Nettoergebnis (21 - 22) / (1) Geldfluss operative Gebarung (31 – 32)**				**-200,00**			**-200,00**		
SU 23	**Summe Haushaltsrücklagen**				**0,00**			**0,00**		
SA00	**Nettoergebnis nach Zuw./Entn. Haushaltsrücklagen (Saldo 0 +/- SU23)**				**-200,00**					

MVAG EH MVAG FH QU		Ergebnisvoranschlag			Finanzierungsvoranschlag		
		VA 2020	VA 2019	RA 2018	VA 2020	VA 2019	RA 2018
Investive Gebarung							
SU 33	Summe Einzahlungen investive Gebarung				0,00		
SU 34	Summe Auszahlungen investive Gebarung				0,00		
SA2	Saldo (2) Geldfluss aus der Investiven Gebarung (33 – 34)				0,00		
SA3	Saldo (3) Nettofinanzierungssaldo (Saldo 1 + Saldo 2)				-200,00		
Finanzierungstätigkeit							
SU 35	Summe Einzahlungen aus der Finanzierungstätigkeit				0,00		
SU 36	Summe Auszahlungen aus der Finanzierungstätigkeit				0,00		
SA4	Saldo (4) Geldfluss aus der Finanzierungstätigkeit (35 – 36)				0,00		
SA5	Saldo (5) Geldfluss aus der voranschlagswirksamen Gebarung (Saldo 3 + Saldo 4)				-200,00		

		MVAG EH	MVAG FH	QU	Ergebnisvoranschlag VA 2020	Ergebnisvoranschlag VA 2019	Ergebnisvoranschlag RA 2018	Finanzierungsvoranschlag VA 2020	Finanzierungsvoranschlag VA 2019	Finanzierungsvoranschlag RA 2018
7 Wirtschaftsförderung										
77	**Förderung des Fremdenverkehrs**									
771	**Maßnahmen zur Förderung des Fremdenverkehrs**									
771000	**Maßnahmen zur Förderung des Fremdenverkehrs**									
Operative Gebarung										
SU 21 / 31	**Summe Erträge / Einzahlungen operative Gebarung**				**0,00**			**0,00**		
1/771000-757000	Fremdenverkehrsvereine	2234	3234	27	2.100,00			2.100,00		
SU 22 / 32	**Summe Aufwendungen / Auszahlungen operative Gebarung**				**2.100,00**			**2.100,00**		
SA 0 / SA 1	**(0) Nettoergebnis (21 - 22) / (1) Geldfluss operative Gebarung (31 – 32)**				**-2.100,00**			**-2.100,00**		
SU 23	**Summe Haushaltsrücklagen**				**0,00**			**0,00**		
SA00	**Nettoergebnis nach Zuw./Entn. Haushaltsrücklagen (Saldo 0 +/- SU23)**				**-2.100,00**					
Investive Gebarung										
SU 33	**Summe Einzahlungen investive Gebarung**							**0,00**		
SU 34	**Summe Auszahlungen investive Gebarung**							**0,00**		
SA2	**Saldo (2) Geldfluss aus der Investiven Gebarung (33 – 34)**							**0,00**		
SA3	**Saldo (3) Nettofinanzierungssaldo (Saldo 1 + Saldo 2)**							**-2.100,00**		
Finanzierungstätigkeit										
SU 35	**Summe Einzahlungen aus der Finanzierungstätigkeit**							**0,00**		
SU 36	**Summe Auszahlungen aus der Finanzierungstätigkeit**							**0,00**		
SA4	**Saldo (4) Geldfluss aus der Finanzierungstätigkeit (35 – 36)**							**0,00**		
SA5	**Saldo (5) Geldfluss aus der voranschlagswirksamen Gebarung (Saldo 3 + Saldo 4)**							**-2.100,00**		
78	**Förderung von Handel, Gewerbe und Industrie**									
782	**Wirtschaftspolitische Maßnahmen**									
782000	**Wirtschaftspolitische Maßnahmen**									
Operative Gebarung										
SU 21 / 31	**Summe Erträge / Einzahlungen operative Gebarung**				**0,00**			**0,00**		
1/782000-755000	Laufende Transferzahlungen an Unternehmungen (Lehrlingsförderung)	2233	3233	27	4.000,00			4.000,00		
1/782000-756000	Laufende Transferzahlungen an Finanzunternehmungen (Zinsenzuschuss)	2233	3233	27	10.300,00			10.300,00		
SU 22 / 32	**Summe Aufwendungen / Auszahlungen operative Gebarung**				**14.300,00**			**14.300,00**		
SA 0 / SA 1	**(0) Nettoergebnis (21 - 22) / (1) Geldfluss operative Gebarung (31 – 32)**				**-14.300,00**			**-14.300,00**		
SU 23	**Summe Haushaltsrücklagen**				**0,00**			**0,00**		
SA00	**Nettoergebnis nach Zuw./Entn. Haushaltsrücklagen (Saldo 0 +/- SU23)**				**-14.300,00**					

		MVAG EH	MVAG FH	QU	Ergebnisvoranschlag VA 2020	Ergebnisvoranschlag VA 2019	Ergebnisvoranschlag RA 2018	Finanzierungsvoranschlag VA 2020	Finanzierungsvoranschlag VA 2019	Finanzierungsvoranschlag RA 2018
Investive Gebarung										
SU 33	**Summe Einzahlungen investive Gebarung**							**0,00**		
SU 34	**Summe Auszahlungen investive Gebarung**							**0,00**		
SA2	**Saldo (2) Geldfluss aus der Investiven Gebarung (33 – 34)**							**0,00**		
SA3	**Saldo (3) Nettofinanzierungssaldo (Saldo 1 + Saldo 2)**							**-14.300,00**		
Finanzierungstätigkeit										
SU 35	**Summe Einzahlungen aus der Finanzierungstätigkeit**							**0,00**		
SU 36	**Summe Auszahlungen aus der Finanzierungstätigkeit**							**0,00**		
SA4	**Saldo (4) Geldfluss aus der Finanzierungstätigkeit (35 – 36)**							**0,00**		
SA5	**Saldo (5) Geldfluss aus der voranschlagswirksamen Gebarung (Saldo 3 + Saldo 4)**							**-14.300,00**		
789	**Sonstige Einrichtungen und Maßnahmen**									
789000	**Sonstige Einrichtungen und Maßnahmen**									
Operative Gebarung										
SU 21 / 31	**Summe Erträge / Einzahlungen operative Gebarung**				**0,00**			**0,00**		
1/789000-755000	Laufende Transferzahlungen an Unternehmen (IZ NÖ SÜD)	2233	3233	27	390.000,00			390.000,00		
SU 22 / 32	**Summe Aufwendungen / Auszahlungen operative Gebarung**				**390.000,00**			**390.000,00**		
SA 0 / SA 1	**(0) Nettoergebnis (21 - 22) / (1) Geldfluss operative Gebarung (31 – 32)**				**-390.000,00**			**-390.000,00**		
SU 23	**Summe Haushaltsrücklagen**				**0,00**			**0,00**		
SA00	**Nettoergebnis nach Zuw./Entn. Haushaltsrücklagen (Saldo 0 +/- SU23)**				**-390.000,00**					
Investive Gebarung										
SU 33	**Summe Einzahlungen investive Gebarung**							**0,00**		
SU 34	**Summe Auszahlungen investive Gebarung**							**0,00**		
SA2	**Saldo (2) Geldfluss aus der Investiven Gebarung (33 – 34)**							**0,00**		
SA3	**Saldo (3) Nettofinanzierungssaldo (Saldo 1 + Saldo 2)**							**-390.000,00**		
Finanzierungstätigkeit										
SU 35	**Summe Einzahlungen aus der Finanzierungstätigkeit**							**0,00**		
SU 36	**Summe Auszahlungen aus der Finanzierungstätigkeit**							**0,00**		
SA4	**Saldo (4) Geldfluss aus der Finanzierungstätigkeit (35 – 36)**							**0,00**		
SA5	**Saldo (5) Geldfluss aus der voranschlagswirksamen Gebarung (Saldo 3 + Saldo 4)**							**-390.000,00**		

		MVAG EH	MVAG FH	QU	Ergebnisvoranschlag VA 2020	Ergebnisvoranschlag VA 2019	Ergebnisvoranschlag RA 2018	Finanzierungsvoranschlag VA 2020	Finanzierungsvoranschlag VA 2019	Finanzierungsvoranschlag RA 2018
8 Dienstleistungen										
81	**Öffentliche Einrichtungen (soweit nicht dem Abschnitt 85 zuzuordnen)**									
814	**Straßenreinigung**									
814000	**Straßenreinigung**									
Operative Gebarung										
2/814000+817000	Erträge aus der Auflösung von sonstigen Rückstellungen	2117			5.300,00			0,00		
2/814000+828000	Winterdienst / Ersatz Reinigung / Leistungsersätze	2116	3116	18	4.500,00			4.500,00		
SU 21 / 31	**Summe Erträge / Einzahlungen operative Gebarung**				**9.800,00**			**4.500,00**		
1/814000-511000	Bezüge VB in handwerklicher Verwendung	2211	3211	20	262.000,00			262.000,00		
1/814000-565000	Mehrleistungsvergütungen	2211	3211	20	42.800,00			42.800,00		
1/814000-566000	Dienstjubiläum	2212	3212	20	5.300,00			5.300,00		
1/814000-569000	Nebengebühren	2211	3211	20	27.900,00			27.900,00		
1/814000-580000	DGB für Familienbeihilfen	2212	3212	20	12.300,00			12.300,00		
1/814000-582000	Sonstige DGB zur sozialen Sicherheit	2212	3212	20	68.300,00			68.300,00		
1/814000-582900	MV Kassen	2212	3212	20	2.200,00			2.200,00		
1/814000-591000	Dotierung von Rückstellungen für Abfertigungen	2214			3.100,00			0,00		
1/814000-592000	Dotierung von Rückstellungen für Jubiläumszuwendungen	2214			3.600,00			0,00		
1/814000-724000	Reisegebühren	2225	3225	24	1.100,00			1.100,00		
1/814000-728000	Winterdienst	2225	3225	24	10.000,00			10.000,00		
1/814000-728100	Straßenreinigung inkl. Plätze	2225	3225	24	5.500,00			5.500,00		
SU 22 / 32	**Summe Aufwendungen / Auszahlungen operative Gebarung**				**444.100,00**			**437.400,00**		
SA 0 / SA 1	**(0) Nettoergebnis (21 - 22) / (1) Geldfluss operative Gebarung (31 – 32)**				**-434.300,00**			**-432.900,00**		
SU 23	**Summe Haushaltsrücklagen**				**0,00**			**0,00**		
SA00	**Nettoergebnis nach Zuw./Entn. Haushaltsrücklagen (Saldo 0 +/- SU23)**				**-434.300,00**					
Investive Gebarung										
SU 33	**Summe Einzahlungen investive Gebarung**							**0,00**		
SU 34	**Summe Auszahlungen investive Gebarung**							**0,00**		
SA2	**Saldo (2) Geldfluss aus der Investiven Gebarung (33 – 34)**							**0,00**		
SA3	**Saldo (3) Nettofinanzierungssaldo (Saldo 1 + Saldo 2)**							**-432.900,00**		
Finanzierungstätigkeit										
SU 35	**Summe Einzahlungen aus der Finanzierungstätigkeit**							**0,00**		
SU 36	**Summe Auszahlungen aus der Finanzierungstätigkeit**							**0,00**		
SA4	**Saldo (4) Geldfluss aus der Finanzierungstätigkeit (35 – 36)**							**0,00**		

		MVAG EH	MVAG FH	QU	Ergebnisvoranschlag VA 2020	Ergebnisvoranschlag VA 2019	Ergebnisvoranschlag RA 2018	Finanzierungsvoranschlag VA 2020	Finanzierungsvoranschlag VA 2019	Finanzierungsvoranschlag RA 2018
SA5	**Saldo (5) Geldfluss aus der voranschlagswirksamen Gebarung (Saldo 3 + Saldo 4)**							**-432.900,00**		
815	**Park- und Gartenanlagen, Kinderspielplätze**									
815000	**Park- und Gartenanlagen, Kinderspielplätze**									
Operative Gebarung										
SU 21 / 31	**Summe Erträge / Einzahlungen operative Gebarung**				**0,00**			**0,00**		
1/815000-400000	Geringwertige Wirtschaftsgüter	2221	3221	23	1.000,00			1.000,00		
1/815000-600200	Wasser	2222	3222	24	200,00			200,00		
1/815000-613000	Instandhaltung Kinderspielplätze	2224	3224	24	31.500,00			31.500,00		
1/815000-700000	Miet- und Pachtaufwand	2223	3223	24	1.200,00			1.200,00		
SU 22 / 32	**Summe Aufwendungen / Auszahlungen operative Gebarung**				**33.900,00**			**33.900,00**		
SA 0 / SA 1	**(0) Nettoergebnis (21 - 22) / (1) Geldfluss operative Gebarung (31 – 32)**				**-33.900,00**			**-33.900,00**		
SU 23	**Summe Haushaltsrücklagen**				**0,00**			**0,00**		
SA00	**Nettoergebnis nach Zuw./Entn. Haushaltsrücklagen (Saldo 0 +/- SU23)**				**-33.900,00**					
Investive Gebarung										
SU 33	**Summe Einzahlungen investive Gebarung**							**0,00**		
1/815000-042000	Amts-, Betriebs- und Geschäftsausstattung		3415	41	0,00			4.000,00		
SU 34	**Summe Auszahlungen investive Gebarung**							**4.000,00**		
SA2	**Saldo (2) Geldfluss aus der Investiven Gebarung (33 – 34)**							**-4.000,00**		
SA3	**Saldo (3) Nettofinanzierungssaldo (Saldo 1 + Saldo 2)**							**-37.900,00**		
Finanzierungstätigkeit										
SU 35	**Summe Einzahlungen aus der Finanzierungstätigkeit**							**0,00**		
SU 36	**Summe Auszahlungen aus der Finanzierungstätigkeit**							**0,00**		
SA4	**Saldo (4) Geldfluss aus der Finanzierungstätigkeit (35 – 36)**							**0,00**		
SA5	**Saldo (5) Geldfluss aus der voranschlagswirksamen Gebarung (Saldo 3 + Saldo 4)**							**-37.900,00**		
815100	**Kaisergarten**									
Operative Gebarung										
2/815100+811000	Miet- und Pachtertrag	2115	3115	14	100,00			100,00		
SU 21 / 31	**Summe Erträge / Einzahlungen operative Gebarung**				**100,00**			**100,00**		
1/815100-400000	Geringwertige Wirtschaftsgüter	2221	3221	23	200,00			200,00		
1/815100-600000	Strom	2222	3222	24	400,00			400,00		
1/815100-600200	Wasser	2222	3222	24	300,00			300,00		
1/815100-619000	Instandhaltung Kaisergarten	2224	3224	24	2.600,00			2.600,00		
1/815100-728000	Entgelte für sonstige Leistungen	2225	3225	24	100,00			100,00		
SU 22 / 32	**Summe Aufwendungen / Auszahlungen operative Gebarung**				**3.600,00**			**3.600,00**		
SA 0 / SA 1	**(0) Nettoergebnis (21 - 22) / (1) Geldfluss operative Gebarung (31 – 32)**				**-3.500,00**			**-3.500,00**		

		MVAG EH	MVAG FH	QU	Ergebnisvoranschlag VA 2020	Ergebnisvoranschlag VA 2019	Ergebnisvoranschlag RA 2018	Finanzierungsvoranschlag VA 2020	Finanzierungsvoranschlag VA 2019	Finanzierungsvoranschlag RA 2018
SU 23	**Summe Haushaltsrücklagen**				**0,00**			**0,00**		
SA00	**Nettoergebnis nach Zuw./Entn. Haushaltsrücklagen (Saldo 0 +/- SU23)**				**-3.500,00**					
Investive Gebarung										
SU 33	**Summe Einzahlungen investive Gebarung**							**0,00**		
1/815100-006000	Sonstige Grundstückseinrichtungen		3412	40	0,00			30.000,00		
1/815100-042000	Amts-, Betriebs- und Geschäftsausstattung		3415	41	0,00			1.000,00		
SU 34	**Summe Auszahlungen investive Gebarung**							**31.000,00**		
SA2	**Saldo (2) Geldfluss aus der Investiven Gebarung (33 – 34)**							**-31.000,00**		
SA3	**Saldo (3) Nettofinanzierungssaldo (Saldo 1 + Saldo 2)**							**-34.500,00**		
Finanzierungstätigkeit										
SU 35	**Summe Einzahlungen aus der Finanzierungstätigkeit**							**0,00**		
SU 36	**Summe Auszahlungen aus der Finanzierungstätigkeit**							**0,00**		
SA4	**Saldo (4) Geldfluss aus der Finanzierungstätigkeit (35 – 36)**							**0,00**		
SA5	**Saldo (5) Geldfluss aus der voranschlagswirksamen Gebarung (Saldo 3 + Saldo 4)**							**-34.500,00**		
815300	**Kaiser Franz Josef Park**									
Operative Gebarung										
SU 21 / 31	**Summe Erträge / Einzahlungen operative Gebarung**				**0,00**			**0,00**		
1/815300-600200	Wasser	2222	3222	24	100,00			100,00		
1/815300-619000	Instandhaltung Kaiser Franz Josef Park	2224	3224	24	500,00			500,00		
SU 22 / 32	**Summe Aufwendungen / Auszahlungen operative Gebarung**				**600,00**			**600,00**		
SA 0 / SA 1	**(0) Nettoergebnis (21 - 22) / (1) Geldfluss operative Gebarung (31 – 32)**				**-600,00**			**-600,00**		
SU 23	**Summe Haushaltsrücklagen**				**0,00**			**0,00**		
SA00	**Nettoergebnis nach Zuw./Entn. Haushaltsrücklagen (Saldo 0 +/- SU23)**				**-600,00**					
Investive Gebarung										
SU 33	**Summe Einzahlungen investive Gebarung**							**0,00**		
SU 34	**Summe Auszahlungen investive Gebarung**							**0,00**		
SA2	**Saldo (2) Geldfluss aus der Investiven Gebarung (33 – 34)**							**0,00**		
SA3	**Saldo (3) Nettofinanzierungssaldo (Saldo 1 + Saldo 2)**							**-600,00**		
Finanzierungstätigkeit										
SU 35	**Summe Einzahlungen aus der Finanzierungstätigkeit**							**0,00**		
SU 36	**Summe Auszahlungen aus der Finanzierungstätigkeit**							**0,00**		
SA4	**Saldo (4) Geldfluss aus der Finanzierungstätigkeit (35 – 36)**							**0,00**		
SA5	**Saldo (5) Geldfluss aus der voranschlagswirksamen Gebarung (Saldo 3 + Saldo 4)**							**-600,00**		

		MVAG EH	MVAG FH	QU	Ergebnisvoranschlag VA 2020	Ergebnisvoranschlag VA 2019	Ergebnisvoranschlag RA 2018	Finanzierungsvoranschlag VA 2020	Finanzierungsvoranschlag VA 2019	Finanzierungsvoranschlag RA 2018
816	**Öffentliche Beleuchtung und öffentliche Uhren**									
816000	**Öffentliche Beleuchtung und öffentliche Uhren**									
Operative Gebarung										
2/816000+813000	Erträge aus der Auflösung von Investitionszuschüssen (Kapitaltransfers)	2127			200,00			0,00		
SU 21 / 31	**Summe Erträge / Einzahlungen operative Gebarung**				**200,00**			**0,00**		
1/816000-511000	Bezüge VB in handwerklicher Verwendung	2211	3211	20	23.900,00			23.900,00		
1/816000-565000	Mehrleistungsvergütungen	2211	3211	20	5.800,00			5.800,00		
1/816000-569000	Nebengebühren	2211	3211	20	2.400,00			2.400,00		
1/816000-580000	DGB für Familienbeihilfen	2212	3212	20	700,00			700,00		
1/816000-582000	Sonstige DGB zur sozialen Sicherheit	2212	3212	20	6.200,00			6.200,00		
1/816000-582900	MV Kassen	2212	3212	20	200,00			200,00		
1/816000-591000	Dotierung von Rückstellungen für Abfertigungen	2214			400,00			0,00		
1/816000-592000	Dotierung von Rückstellungen für Jubiläumszuwendungen	2214			200,00			0,00		
1/816000-600000	Strom	2222	3222	24	34.000,00			34.000,00		
1/816000-619000	Instandhaltung öffentliche Beleuchtung	2224	3224	24	10.500,00			10.500,00		
1/816000-631000	Telefon, Telefax	2222	3222	24	1.100,00			1.100,00		
1/816000-680000	Planmäßige Abschreibung	2226			154.300,00			0,00		
1/816000-724000	Reisegebühren	2225	3225	24	300,00			300,00		
SU 22 / 32	**Summe Aufwendungen / Auszahlungen operative Gebarung**				**240.000,00**			**85.100,00**		
SA 0 / SA 1	**(0) Nettoergebnis (21 - 22) / (1) Geldfluss operative Gebarung (31 – 32)**				**-239.800,00**			**-85.100,00**		
SU 23	**Summe Haushaltsrücklagen**				**0,00**			**0,00**		
SA00	**Nettoergebnis nach Zuw./Entn. Haushaltsrücklagen (Saldo 0 +/- SU23)**				**-239.800,00**					
Investive Gebarung										
SU 33	**Summe Einzahlungen investive Gebarung**							**0,00**		
1/816000-050000	Neuanschaffungen ÖB		3412	40	0,00			10.000,00		
SU 34	**Summe Auszahlungen investive Gebarung**							**10.000,00**		
SA2	**Saldo (2) Geldfluss aus der Investiven Gebarung (33 – 34)**							**-10.000,00**		
SA3	**Saldo (3) Nettofinanzierungssaldo (Saldo 1 + Saldo 2)**							**-95.100,00**		
Finanzierungstätigkeit										
SU 35	**Summe Einzahlungen aus der Finanzierungstätigkeit**							**0,00**		
SU 36	**Summe Auszahlungen aus der Finanzierungstätigkeit**							**0,00**		
SA4	**Saldo (4) Geldfluss aus der Finanzierungstätigkeit (35 – 36)**							**0,00**		
SA5	**Saldo (5) Geldfluss aus der voranschlagswirksamen Gebarung (Saldo 3 + Saldo 4)**							**-95.100,00**		

		MVAG EH	MVAG FH	QU	Ergebnisvoranschlag VA 2020	Ergebnisvoranschlag VA 2019	Ergebnisvoranschlag RA 2018	Finanzierungsvoranschlag VA 2020	Finanzierungsvoranschlag VA 2019	Finanzierungsvoranschlag RA 2018
816100	**Öffentliche Uhren**									
Operative Gebarung										
SU 21 / 31	**Summe Erträge / Einzahlungen operative Gebarung**				**0,00**			**0,00**		
1/816100-619000	Instandhaltung Kirchturmuhr	2224	3224	24	300,00			300,00		
SU 22 / 32	**Summe Aufwendungen / Auszahlungen operative Gebarung**				**300,00**			**300,00**		
SA 0 / SA 1	**(0) Nettoergebnis (21 - 22) / (1) Geldfluss operative Gebarung (31 – 32)**				**-300,00**			**-300,00**		
SU 23	**Summe Haushaltsrücklagen**				**0,00**			**0,00**		
SA00	**Nettoergebnis nach Zuw./Entn. Haushaltsrücklagen (Saldo 0 +/- SU23)**				**-300,00**					
Investive Gebarung										
SU 33	**Summe Einzahlungen investive Gebarung**							**0,00**		
SU 34	**Summe Auszahlungen investive Gebarung**							**0,00**		
SA2	**Saldo (2) Geldfluss aus der Investiven Gebarung (33 – 34)**							**0,00**		
SA3	**Saldo (3) Nettofinanzierungssaldo (Saldo 1 + Saldo 2)**							**-300,00**		
Finanzierungstätigkeit										
SU 35	**Summe Einzahlungen aus der Finanzierungstätigkeit**							**0,00**		
SU 36	**Summe Auszahlungen aus der Finanzierungstätigkeit**							**0,00**		
SA4	**Saldo (4) Geldfluss aus der Finanzierungstätigkeit (35 – 36)**							**0,00**		
SA5	**Saldo (5) Geldfluss aus der voranschlagswirksamen Gebarung (Saldo 3 + Saldo 4)**							**-300,00**		
817	**Friedhöfe (einschließlich Einsegnungshallen und Krematorien)**									
817000	**Friedhöfe**									
Operative Gebarung										
2/817000+811000	Miet- und Pachtertrag	2115	3115	14	6.800,00			6.800,00		
2/817000+828000	Rückersätze für sowjetische Kriegsgräberanlage	2116	3116	18	900,00			900,00		
2/817000+828100	Ersätze für Beerdigungen außerhalb der Dienstzeit	2116	3116	18	600,00			600,00		
2/817000+829000	Verkauf von Urnenkisten	2116	3116	18	100,00			100,00		
2/817000+852000	Grabstellengebühr	2113	3113	12	23.000,00			23.000,00		
2/817000+852100	Beerdigungs-, Leichenkammergebühr	2113	3113	12	19.500,00			19.500,00		
SU 21 / 31	**Summe Erträge / Einzahlungen operative Gebarung**				**50.900,00**			**50.900,00**		
1/817000-400000	Geringwertige Wirtschaftsgüter	2221	3221	23	300,00			300,00		
1/817000-400100	Dienstkleidung	2221	3221	23	100,00			100,00		
1/817000-510000	Bezüge VB der Verwaltung	2211	3211	20	2.600,00			2.600,00		
1/817000-511000	Bezüge VB in handwerklicher Verwendung	2211	3211	20	31.500,00			31.500,00		
1/817000-565000	Mehrleistungsvergütungen	2211	3211	20	3.600,00			3.600,00		
1/817000-569000	Nebengebühren	2211	3211	20	3.600,00			3.600,00		
1/817000-580000	DGB für Familienbeihilfen	2212	3212	20	1.500,00			1.500,00		

		MVAG EH	MVAG FH	QU	Ergebnisvoranschlag VA 2020	Ergebnisvoranschlag VA 2019	Ergebnisvoranschlag RA 2018	Finanzierungsvoranschlag VA 2020	Finanzierungsvoranschlag VA 2019	Finanzierungsvoranschlag RA 2018
1/817000-582000	Sonstige DGB zur sozialen Sicherheit	2212	3212	20	8.700,00			8.700,00		
1/817000-582900	MV Kassen	2212	3212	20	200,00			200,00		
1/817000-591000	Dotierung von Rückstellungen für Abfertigungen	2214			700,00			0,00		
1/817000-592000	Dotierung von Rückstellungen für Jubiläumszuwendungen	2214			300,00			0,00		
1/817000-600000	Strom	2222	3222	24	900,00			900,00		
1/817000-600200	Wasser	2222	3222	24	100,00			100,00		
1/817000-614000	Instandhaltung Gebäude	2224	3224	24	500,00			500,00		
1/817000-614100	Wartungsverträge	2224	3224	24	2.300,00			2.300,00		
1/817000-619000	Instandhaltung von Anlagen	2224	3224	24	3.000,00			3.000,00		
1/817000-670000	Versicherungen	2222	3222	24	400,00			400,00		
1/817000-680000	Planmäßige Abschreibung	2226			4.400,00			0,00		
1/817000-720000	Verwaltungsaufwand	2225	3225	24	9.000,00			9.000,00		
1/817000-724000	Reisegebühren	2225	3225	24	100,00			100,00		
1/817000-728000	Entgelte für sonstige Leistungen	2225	3225	24	6.000,00			6.000,00		
SU 22 / 32	**Summe Aufwendungen / Auszahlungen operative Gebarung**				**79.800,00**			**74.400,00**		
SA 0 / SA 1	**(0) Nettoergebnis (21 - 22) / (1) Geldfluss operative Gebarung (31 – 32)**				**-28.900,00**			**-23.500,00**		
SU 23	**Summe Haushaltsrücklagen**				**0,00**			**0,00**		
SA00	**Nettoergebnis nach Zuw./Entn. Haushaltsrücklagen (Saldo 0 +/- SU23)**				**-28.900,00**					
Investive Gebarung										
SU 33	**Summe Einzahlungen investive Gebarung**							**0,00**		
1/817000-042000	Amts-, Betriebs- und Geschäftsausstattung		3415	41	0,00			500,00		
1/817000-050000	Sonderanlagen		3412	40	0,00			26.700,00		
SU 34	**Summe Auszahlungen investive Gebarung**							**27.200,00**		
SA2	**Saldo (2) Geldfluss aus der Investiven Gebarung (33 – 34)**							**-27.200,00**		
SA3	**Saldo (3) Nettofinanzierungssaldo (Saldo 1 + Saldo 2)**							**-50.700,00**		
Finanzierungstätigkeit										
SU 35	**Summe Einzahlungen aus der Finanzierungstätigkeit**							**0,00**		
SU 36	**Summe Auszahlungen aus der Finanzierungstätigkeit**							**0,00**		
SA4	**Saldo (4) Geldfluss aus der Finanzierungstätigkeit (35 – 36)**							**0,00**		
SA5	**Saldo (5) Geldfluss aus der voranschlagswirksamen Gebarung (Saldo 3 + Saldo 4)**							**-50.700,00**		
819	**Sonstige öffentliche Einrichtungen**									
819000	**Sonstige öffentliche Einrichtungen - E-Ladestation**									
Operative Gebarung										
SU 21 / 31	**Summe Erträge / Einzahlungen operative Gebarung**				**0,00**			**0,00**		
1/819000-600000	Strom	2222	3222	24	8.800,00			8.800,00		

		MVAG EH	MVAG FH	QU	Ergebnisvoranschlag VA 2020	Ergebnisvoranschlag VA 2019	Ergebnisvoranschlag RA 2018	Finanzierungsvoranschlag VA 2020	Finanzierungsvoranschlag VA 2019	Finanzierungsvoranschlag RA 2018
1/819000-619000	Instandhaltung von Sonderanlagen	2224	3224	24	500,00			500,00		
SU 22 / 32	**Summe Aufwendungen / Auszahlungen operative Gebarung**				**9.300,00**			**9.300,00**		
SA 0 / SA 1	**(0) Nettoergebnis (21 - 22) / (1) Geldfluss operative Gebarung (31 – 32)**				**-9.300,00**			**-9.300,00**		
SU 23	**Summe Haushaltsrücklagen**				**0,00**			**0,00**		
SA00	**Nettoergebnis nach Zuw./Entn. Haushaltsrücklagen (Saldo 0 +/- SU23)**				**-9.300,00**					
Investive Gebarung										
SU 33	**Summe Einzahlungen investive Gebarung**							**0,00**		
SU 34	**Summe Auszahlungen investive Gebarung**							**0,00**		
SA2	**Saldo (2) Geldfluss aus der Investiven Gebarung (33 – 34)**							**0,00**		
SA3	**Saldo (3) Nettofinanzierungssaldo (Saldo 1 + Saldo 2)**							**-9.300,00**		
Finanzierungstätigkeit										
SU 35	**Summe Einzahlungen aus der Finanzierungstätigkeit**							**0,00**		
SU 36	**Summe Auszahlungen aus der Finanzierungstätigkeit**							**0,00**		
SA4	**Saldo (4) Geldfluss aus der Finanzierungstätigkeit (35 – 36)**							**0,00**		
SA5	**Saldo (5) Geldfluss aus der voranschlagswirksamen Gebarung (Saldo 3 + Saldo 4)**							**-9.300,00**		
82	**Betriebsähnliche Einrichtungen und Betriebe**									
820	**Wirtschaftshöfe**									
820000	**Wirtschaftshöfe**									
Operative Gebarung										
SU 21 / 31	**Summe Erträge / Einzahlungen operative Gebarung**				**0,00**			**0,00**		
1/820000-680000	Planmäßige Abschreibung	2226			4.600,00			0,00		
SU 22 / 32	**Summe Aufwendungen / Auszahlungen operative Gebarung**				**4.600,00**			**0,00**		
SA 0 / SA 1	**(0) Nettoergebnis (21 - 22) / (1) Geldfluss operative Gebarung (31 – 32)**				**-4.600,00**			**0,00**		
SU 23	**Summe Haushaltsrücklagen**				**0,00**			**0,00**		
SA00	**Nettoergebnis nach Zuw./Entn. Haushaltsrücklagen (Saldo 0 +/- SU23)**				**-4.600,00**					
Investive Gebarung										
SU 33	**Summe Einzahlungen investive Gebarung**							**0,00**		
SU 34	**Summe Auszahlungen investive Gebarung**							**0,00**		
SA2	**Saldo (2) Geldfluss aus der Investiven Gebarung (33 – 34)**							**0,00**		
SA3	**Saldo (3) Nettofinanzierungssaldo (Saldo 1 + Saldo 2)**							**0,00**		
Finanzierungstätigkeit										
SU 35	**Summe Einzahlungen aus der Finanzierungstätigkeit**							**0,00**		
SU 36	**Summe Auszahlungen aus der Finanzierungstätigkeit**							**0,00**		
SA4	**Saldo (4) Geldfluss aus der Finanzierungstätigkeit (35 – 36)**							**0,00**		
SA5	**Saldo (5) Geldfluss aus der voranschlagswirksamen Gebarung (Saldo 3 + Saldo 4)**							**0,00**		

		MVAG EH	MVAG FH	QU	Ergebnisvoranschlag VA 2020	Ergebnisvoranschlag VA 2019	Ergebnisvoranschlag RA 2018	Finanzierungsvoranschlag VA 2020	Finanzierungsvoranschlag VA 2019	Finanzierungsvoranschlag RA 2018
820100	**Wirtschaftshof Neu**									
Operative Gebarung										
2/820100+810000	Vergütung von Ökostrom PV Anlage	2114	3114	13	2.000,00			2.000,00		
2/820100+813000	Erträge aus der Auflösung von Investitionszuschüssen (Kapitaltransfers)	2127			2.000,00			0,00		
2/820100+861000	Transfers von Ländern, Landesfonds und Landeskammern	2121	3121	15	2.900,00			2.900,00		
SU 21 / 31	**Summe Erträge / Einzahlungen operative Gebarung**				**6.900,00**			**4.900,00**		
1/820100-400000	Geringwertige Wirtschaftsgüter	2221	3221	23	2.500,00			2.500,00		
1/820100-400100	Dienstkleidung	2221	3221	23	3.500,00			3.500,00		
1/820100-452000	Treibstoffe	2221	3221	23	16.000,00			16.000,00		
1/820100-454000	Reinigungsmittel	2221	3221	23	1.400,00			1.400,00		
1/820100-456000	Büromaterial	2221	3221	23	100,00			100,00		
1/820100-459000	Verbrauchsgüter	2221	3221	23	9.000,00			9.000,00		
1/820100-600000	Strom	2222	3222	24	5.000,00			5.000,00		
1/820100-600200	Wasser	2222	3222	24	500,00			500,00		
1/820100-614000	Instandhaltung Gebäude	2224	3224	24	5.800,00			5.800,00		
1/820100-614100	Wartungsverträge	2224	3224	24	6.300,00			6.300,00		
1/820100-616000	Instandhaltung Maschinen und Werkzeug	2224	3224	24	7.000,00			7.000,00		
1/820100-617000	Instandhaltung Fahrzeuge	2224	3224	24	33.000,00			33.000,00		
1/820100-619000	Instandhaltung von sonstigen Anlagen (Tankstelle)	2224	3224	24	500,00			500,00		
1/820100-631000	Telefon, Telefax	2222	3222	24	4.100,00			4.100,00		
1/820100-650000	Kreditzinsen - Darlehen 2 - 350.000	2241	3241	25	2.900,00			2.900,00		
1/820100-650100	Kreditzinsen - Darlehen 3 - 730.000	2241	3241	25	7.300,00			7.300,00		
1/820100-670000	Versicherungen	2222	3222	24	35.000,00			35.000,00		
1/820100-680000	Planmäßige Abschreibung	2226			88.700,00			0,00		
1/820100-700100	Miet- und Pachtaufwand - Kopierer / Drucker	2223	3223	24	200,00			200,00		
1/820100-710000	Öffentliche Abgaben (Kraftfahrzeugsteuer LKW)	2225	3225	24	1.000,00			1.000,00		
1/820100-711000	Gebühren Benützung Gemeindeeinrichtungen	2225	3225	24	5.800,00			5.800,00		
1/820100-728000	Entgelte für sonstige Leistungen	2225	3225	24	3.000,00			3.000,00		
SU 22 / 32	**Summe Aufwendungen / Auszahlungen operative Gebarung**				**238.600,00**			**149.900,00**		
SA 0 / SA 1	**(0) Nettoergebnis (21 - 22) / (1) Geldfluss operative Gebarung (31 – 32)**				**-231.700,00**			**-145.000,00**		
SU 23	**Summe Haushaltsrücklagen**				**0,00**			**0,00**		
SA00	**Nettoergebnis nach Zuw./Entn. Haushaltsrücklagen (Saldo 0 +/- SU23)**				**-231.700,00**					

		MVAG EH	MVAG FH	QU	Ergebnisvoranschlag VA 2020	Ergebnisvoranschlag VA 2019	Ergebnisvoranschlag RA 2018	Finanzierungsvoranschlag VA 2020	Finanzierungsvoranschlag VA 2019	Finanzierungsvoranschlag RA 2018
Investive Gebarung										
SU 33	**Summe Einzahlungen investive Gebarung**							**0,00**		
1/820100-020000	Maschinen und maschinelle Anlagen		3414	41	0,00			3.000,00		
1/820100-040000	Fahrzeuge		3414	41	0,00			40.000,00		
1/820100-042000	Amts-, Betriebs- und Geschäftsausstattung		3415	41	0,00			2.000,00		
SU 34	**Summe Auszahlungen investive Gebarung**							**45.000,00**		
SA2	**Saldo (2) Geldfluss aus der Investiven Gebarung (33 – 34)**							**-45.000,00**		
SA3	**Saldo (3) Nettofinanzierungssaldo (Saldo 1 + Saldo 2)**							**-190.000,00**		
Finanzierungstätigkeit										
SU 35	**Summe Einzahlungen aus der Finanzierungstätigkeit**							**0,00**		
1/820100-346000	Tilgung Bankdarlehen - Darlehen 2 - 350.000		3614	65	0,00			22.300,00		
1/820100-346100	Tilgung Bankdarlehen - Darlehen 3 - 730.000		3614	65	0,00			50.000,00		
SU 36	**Summe Auszahlungen aus der Finanzierungstätigkeit**							**72.300,00**		
SA4	**Saldo (4) Geldfluss aus der Finanzierungstätigkeit (35 – 36)**							**-72.300,00**		
SA5	**Saldo (5) Geldfluss aus der voranschlagswirksamen Gebarung (Saldo 3 + Saldo 4)**							**-262.300,00**		
828	**Sonstige Märkte**									
828000	**Sonstige Märkte**									
Operative Gebarung										
2/828000+852000	Marktstandsgebühr	2113	3113	12	200,00			200,00		
SU 21 / 31	**Summe Erträge / Einzahlungen operative Gebarung**				**200,00**			**200,00**		
SU 22 / 32	**Summe Aufwendungen / Auszahlungen operative Gebarung**				**0,00**			**0,00**		
SA 0 / SA 1	**(0) Nettoergebnis (21 - 22) / (1) Geldfluss operative Gebarung (31 – 32)**				**200,00**			**200,00**		
SU 23	**Summe Haushaltsrücklagen**				**0,00**			**0,00**		
SA00	**Nettoergebnis nach Zuw./Entn. Haushaltsrücklagen (Saldo 0 +/- SU23)**				**200,00**					
Investive Gebarung										
SU 33	**Summe Einzahlungen investive Gebarung**							**0,00**		
SU 34	**Summe Auszahlungen investive Gebarung**							**0,00**		
SA2	**Saldo (2) Geldfluss aus der Investiven Gebarung (33 – 34)**							**0,00**		
SA3	**Saldo (3) Nettofinanzierungssaldo (Saldo 1 + Saldo 2)**							**200,00**		
Finanzierungstätigkeit										
SU 35	**Summe Einzahlungen aus der Finanzierungstätigkeit**							**0,00**		
SU 36	**Summe Auszahlungen aus der Finanzierungstätigkeit**							**0,00**		
SA4	**Saldo (4) Geldfluss aus der Finanzierungstätigkeit (35 – 36)**							**0,00**		

		MVAG EH	MVAG FH	QU	Ergebnisvoranschlag VA 2020	Ergebnisvoranschlag VA 2019	Ergebnisvoranschlag RA 2018	Finanzierungsvoranschlag VA 2020	Finanzierungsvoranschlag VA 2019	Finanzierungsvoranschlag RA 2018
SA5	**Saldo (5) Geldfluss aus der voranschlagswirksamen Gebarung (Saldo 3 + Saldo 4)**							**200,00**		
83	**Betriebsähnliche Einrichtungen und Betriebe (Fortsetzung)**									
831	**Freibäder**									
831000	**Badeteich**									
Operative Gebarung										
2/831000+810000	Jahreskarten Laxenburger Erwachsene	2114	3114	13	40.000,00			40.000,00		
2/831000+810100	Jahreskarten Sonstige Erwachsene / Kinder	2114	3114	13	26.000,00			26.000,00		
2/831000+810200	Tageslosung	2114	3114	13	85.000,00			85.000,00		
2/831000+810300	Jahreskarten Laxenburger Jugendliche	2114	3114	13	4.000,00			4.000,00		
2/831000+810400	Jahreskarten Laxenburger Kinder	2114	3114	13	5.800,00			5.800,00		
2/831000+811000	Miet- und Pachtertrag	2115	3115	14	2.000,00			2.000,00		
2/831000+813000	Erträge aus der Auflösung von Investitionszuschüssen (Kapitaltransfers)	2127			5.500,00			0,00		
2/831000+817000	Erträge aus der Auflösung von sonstigen Rückstellungen	2117			1.300,00			0,00		
SU 21 / 31	**Summe Erträge / Einzahlungen operative Gebarung**				**169.600,00**			**162.800,00**		
1/831000-400000	Geringwertige Wirtschaftsgüter	2221	3221	23	400,00			400,00		
1/831000-400100	Dienstkleidung	2221	3221	23	100,00			100,00		
1/831000-454000	Reinigungsmittel	2221	3221	23	1.000,00			1.000,00		
1/831000-456000	Büromaterial	2221	3221	23	400,00			400,00		
1/831000-510000	Bezüge VB der Verwaltung	2211	3211	20	8.100,00			8.100,00		
1/831000-511000	Bezüge VB in handwerklicher Verwendung	2211	3211	20	18.400,00			18.400,00		
1/831000-565000	Mehrleistungsvergütungen	2211	3211	20	2.900,00			2.900,00		
1/831000-566000	Dienstjubiläen	2212	3212	20	1.300,00			1.300,00		
1/831000-569000	Nebengebühren	2211	3211	20	3.200,00			3.200,00		
1/831000-580000	DGB für Familienbeihilfen	2212	3212	20	800,00			800,00		
1/831000-582000	Sonstige DGB zur sozialen Sicherheit	2212	3212	20	7.100,00			7.100,00		
1/831000-582900	MV Kassen	2212	3212	20	300,00			300,00		
1/831000-588000	Kommunalsteuer	2212	3212	20	700,00			700,00		
1/831000-591000	Dotierung von Rückstellungen für Abfertigungen	2214			300,00			0,00		
1/831000-592000	Dotierung von Rückstellungen für Jubiläumszuwendungen	2214			100,00			0,00		
1/831000-600000	Strom	2222	3222	24	1.300,00			1.300,00		
1/831000-600200	Wasser	2222	3222	24	500,00			500,00		
1/831000-619000	Instandhaltung Badeteich	2224	3224	24	12.400,00			12.400,00		

		MVAG EH	MVAG FH	QU	Ergebnisvoranschlag VA 2020	Ergebnisvoranschlag VA 2019	Ergebnisvoranschlag RA 2018	Finanzierungsvoranschlag VA 2020	Finanzierungsvoranschlag VA 2019	Finanzierungsvoranschlag RA 2018
1/831000-619100	Wartungsverträge	2224	3224	24	2.000,00			2.000,00		
1/831000-631000	Telefon, Internet	2222	3222	24	300,00			300,00		
1/831000-670000	Versicherungen	2222	3222	24	100,00			100,00		
1/831000-680000	Planmäßige Abschreibung	2226			50.000,00			0,00		
1/831000-700000	Miet- und Pachtaufwand	2223	3223	24	1.500,00			1.500,00		
1/831000-711000	Gebühren Benützung Gemeindeeinrichtungen	2225	3225	24	1.200,00			1.200,00		
1/831000-724000	Reisegebühren	2225	3225	24	100,00			100,00		
1/831000-728000	Entgelte für sonstige Leistungen	2225	3225	24	2.500,00			2.500,00		
1/831000-728100	Fremdleistungen	2225	3225	24	31.600,00			31.600,00		
1/831000-728200	Fremdpersonal	2225	3225	24	35.500,00			35.500,00		
SU 22 / 32	**Summe Aufwendungen / Auszahlungen operative Gebarung**				**184.100,00**			**133.700,00**		
SA 0 / SA 1	**(0) Nettoergebnis (21 - 22) / (1) Geldfluss operative Gebarung (31 – 32)**				**-14.500,00**			**29.100,00**		
SU 23	**Summe Haushaltsrücklagen**				**0,00**			**0,00**		
SA00	**Nettoergebnis nach Zuw./Entn. Haushaltsrücklagen (Saldo 0 +/- SU23)**				**-14.500,00**					
Investive Gebarung										
SU 33	**Summe Einzahlungen investive Gebarung**							**0,00**		
1/831000-050000	Betriebsausstattung		3412	40	0,00			10.500,00		
SU 34	**Summe Auszahlungen investive Gebarung**							**10.500,00**		
SA2	**Saldo (2) Geldfluss aus der Investiven Gebarung (33 – 34)**							**-10.500,00**		
SA3	**Saldo (3) Nettofinanzierungssaldo (Saldo 1 + Saldo 2)**							**18.600,00**		
Finanzierungstätigkeit										
SU 35	**Summe Einzahlungen aus der Finanzierungstätigkeit**							**0,00**		
SU 36	**Summe Auszahlungen aus der Finanzierungstätigkeit**							**0,00**		
SA4	**Saldo (4) Geldfluss aus der Finanzierungstätigkeit (35 – 36)**							**0,00**		
SA5	**Saldo (5) Geldfluss aus der voranschlagswirksamen Gebarung (Saldo 3 + Saldo 4)**							**18.600,00**		
84	**Liegenschaften, Wohn- und Geschäftsgebäude**									
840	**Grundbesitz**									
840000	**Grundbesitz**									
Operative Gebarung										
2/840000+811000	Miet- und Pachtertrag	2115	3115	14	15.000,00			15.000,00		
2/840000+864000	Telekommunikationseinrichtungen	2123	3123	16	5.100,00			5.100,00		
SU 21 / 31	**Summe Erträge / Einzahlungen operative Gebarung**				**20.100,00**			**20.100,00**		
1/840000-700000	Miet- und Pachtaufwand - Parkplatz	2223	3223	24	500,00			500,00		
1/840000-710000	Öffentliche Abgaben (Grundsteuer)	2225	3225	24	600,00			600,00		
1/840000-711000	Gebühren Benützung Gemeindeeinrichtungen	2225	3225	24	1.800,00			1.800,00		

		MVAG EH	MVAG FH	QU	Ergebnisvoranschlag VA 2020	Ergebnisvoranschlag VA 2019	Ergebnisvoranschlag RA 2018	Finanzierungsvoranschlag VA 2020	Finanzierungsvoranschlag VA 2019	Finanzierungsvoranschlag RA 2018
1/840000-728000	Entgelte für sonstige Leistungen	2225	3225	24	100,00			100,00		
SU 22 / 32	**Summe Aufwendungen / Auszahlungen operative Gebarung**				**3.000,00**			**3.000,00**		
SA 0 / SA 1	**(0) Nettoergebnis (21 - 22) / (1) Geldfluss operative Gebarung (31 – 32)**				**17.100,00**			**17.100,00**		
SU 23	**Summe Haushaltsrücklagen**				**0,00**			**0,00**		
SA00	**Nettoergebnis nach Zuw./Entn. Haushaltsrücklagen (Saldo 0 +/- SU23)**				**17.100,00**					
Investive Gebarung										
SU 33	**Summe Einzahlungen investive Gebarung**							**0,00**		
SU 34	**Summe Auszahlungen investive Gebarung**							**0,00**		
SA2	**Saldo (2) Geldfluss aus der Investiven Gebarung (33 – 34)**							**0,00**		
SA3	**Saldo (3) Nettofinanzierungssaldo (Saldo 1 + Saldo 2)**							**17.100,00**		
Finanzierungstätigkeit										
SU 35	**Summe Einzahlungen aus der Finanzierungstätigkeit**							**0,00**		
SU 36	**Summe Auszahlungen aus der Finanzierungstätigkeit**							**0,00**		
SA4	**Saldo (4) Geldfluss aus der Finanzierungstätigkeit (35 – 36)**							**0,00**		
SA5	**Saldo (5) Geldfluss aus der voranschlagswirksamen Gebarung (Saldo 3 + Saldo 4)**							**17.100,00**		
846	**Wohn- und Geschäftsgebäude (soweit nicht bei 853)**									
846000	**Hofstraße 13 (Alter Wirtschaftshof)**									
Operative Gebarung										
SU 21 / 31	**Summe Erträge / Einzahlungen operative Gebarung**				**0,00**			**0,00**		
1/846000-600000	Strom	2222	3222	24	800,00			800,00		
1/846000-600100	Gas	2222	3222	24	2.200,00			2.200,00		
1/846000-600200	Wasser	2222	3222	24	500,00			500,00		
1/846000-614000	Instandhaltung Gebäude	2224	3224	24	1.000,00			1.000,00		
1/846000-670000	Versicherungen	2222	3222	24	3.400,00			3.400,00		
1/846000-680000	Planmäßige Abschreibung	2226			4.400,00			0,00		
1/846000-711000	Gebühren Benützung Gemeindeeinrichtungen	2225	3225	24	1.300,00			1.300,00		
1/846000-728000	Entgelte für sonstige Leistungen	2225	3225	24	100,00			100,00		
SU 22 / 32	**Summe Aufwendungen / Auszahlungen operative Gebarung**				**13.700,00**			**9.300,00**		
SA 0 / SA 1	**(0) Nettoergebnis (21 - 22) / (1) Geldfluss operative Gebarung (31 – 32)**				**-13.700,00**			**-9.300,00**		
SU 23	**Summe Haushaltsrücklagen**				**0,00**			**0,00**		
SA00	**Nettoergebnis nach Zuw./Entn. Haushaltsrücklagen (Saldo 0 +/- SU23)**				**-13.700,00**					
Investive Gebarung										
SU 33	**Summe Einzahlungen investive Gebarung**							**0,00**		
SU 34	**Summe Auszahlungen investive Gebarung**							**0,00**		
SA2	**Saldo (2) Geldfluss aus der Investiven Gebarung (33 – 34)**							**0,00**		
SA3	**Saldo (3) Nettofinanzierungssaldo (Saldo 1 + Saldo 2)**							**-9.300,00**		

		MVAG EH	MVAG FH	QU	Ergebnisvoranschlag VA 2020	Ergebnisvoranschlag VA 2019	Ergebnisvoranschlag RA 2018	Finanzierungsvoranschlag VA 2020	Finanzierungsvoranschlag VA 2019	Finanzierungsvoranschlag RA 2018
Finanzierungstätigkeit										
SU 35	**Summe Einzahlungen aus der Finanzierungstätigkeit**							**0,00**		
SU 36	**Summe Auszahlungen aus der Finanzierungstätigkeit**							**0,00**		
SA4	**Saldo (4) Geldfluss aus der Finanzierungstätigkeit (35 – 36)**							**0,00**		
SA5	**Saldo (5) Geldfluss aus der voranschlagswirksamen Gebarung (Saldo 3 + Saldo 4)**							**-9.300,00**		
849	**Sonstige Liegenschaften**									
849000	**Kleingartenanlage beim Kaiserbahnhof**									
Operative Gebarung										
2/849000+811000	Miet- und Pachtertrag	2115	3115	14	1.700,00			1.700,00		
SU 21 / 31	**Summe Erträge / Einzahlungen operative Gebarung**				**1.700,00**			**1.700,00**		
SU 22 / 32	**Summe Aufwendungen / Auszahlungen operative Gebarung**				**0,00**			**0,00**		
SA 0 / SA 1	**(0) Nettoergebnis (21 - 22) / (1) Geldfluss operative Gebarung (31 – 32)**				**1.700,00**			**1.700,00**		
SU 23	**Summe Haushaltsrücklagen**				**0,00**			**0,00**		
SA00	**Nettoergebnis nach Zuw./Entn. Haushaltsrücklagen (Saldo 0 +/- SU23)**				**1.700,00**					
Investive Gebarung										
SU 33	**Summe Einzahlungen investive Gebarung**							**0,00**		
SU 34	**Summe Auszahlungen investive Gebarung**							**0,00**		
SA2	**Saldo (2) Geldfluss aus der Investiven Gebarung (33 – 34)**							**0,00**		
SA3	**Saldo (3) Nettofinanzierungssaldo (Saldo 1 + Saldo 2)**							**1.700,00**		
Finanzierungstätigkeit										
SU 35	**Summe Einzahlungen aus der Finanzierungstätigkeit**							**0,00**		
SU 36	**Summe Auszahlungen aus der Finanzierungstätigkeit**							**0,00**		
SA4	**Saldo (4) Geldfluss aus der Finanzierungstätigkeit (35 – 36)**							**0,00**		
SA5	**Saldo (5) Geldfluss aus der voranschlagswirksamen Gebarung (Saldo 3 + Saldo 4)**							**1.700,00**		
849100	**Kleingartenanlage Am Kanal**									
Operative Gebarung										
2/849100+811000	Miet- und Pachtertrag	2115	3115	14	26.000,00			26.000,00		
2/849100+828000	Ersatz Betriebskosten	2116	3116	18	6.500,00			6.500,00		
SU 21 / 31	**Summe Erträge / Einzahlungen operative Gebarung**				**32.500,00**			**32.500,00**		
1/849100-600200	Wasser	2222	3222	24	6.000,00			6.000,00		
1/849100-711000	Gebühren Benützung Gemeindeeinrichtungen	2225	3225	24	2.000,00			2.000,00		
SU 22 / 32	**Summe Aufwendungen / Auszahlungen operative Gebarung**				**8.000,00**			**8.000,00**		
SA 0 / SA 1	**(0) Nettoergebnis (21 - 22) / (1) Geldfluss operative Gebarung (31 – 32)**				**24.500,00**			**24.500,00**		
SU 23	**Summe Haushaltsrücklagen**				**0,00**			**0,00**		
SA00	**Nettoergebnis nach Zuw./Entn. Haushaltsrücklagen (Saldo 0 +/- SU23)**				**24.500,00**					

		MVAG EH	MVAG FH	QU	Ergebnisvoranschlag VA 2020	Ergebnisvoranschlag VA 2019	Ergebnisvoranschlag RA 2018	Finanzierungsvoranschlag VA 2020	Finanzierungsvoranschlag VA 2019	Finanzierungsvoranschlag RA 2018
Investive Gebarung										
SU 33	**Summe Einzahlungen investive Gebarung**							**0,00**		
SU 34	**Summe Auszahlungen investive Gebarung**							**0,00**		
SA2	**Saldo (2) Geldfluss aus der Investiven Gebarung (33 – 34)**							**0,00**		
SA3	**Saldo (3) Nettofinanzierungssaldo (Saldo 1 + Saldo 2)**							**24.500,00**		
Finanzierungstätigkeit										
SU 35	**Summe Einzahlungen aus der Finanzierungstätigkeit**							**0,00**		
SU 36	**Summe Auszahlungen aus der Finanzierungstätigkeit**							**0,00**		
SA4	**Saldo (4) Geldfluss aus der Finanzierungstätigkeit (35 – 36)**							**0,00**		
SA5	**Saldo (5) Geldfluss aus der voranschlagswirksamen Gebarung (Saldo 3 + Saldo 4)**							**24.500,00**		
85	**Betriebe mit marktbestimmter Tätigkeit**									
851	**Betriebe der Abwasserbeseitigung**									
851000	**Kläranlage**									
Operative Gebarung										
2/851000+810000	Vergütung von Ökostrom PV Anlage	2114	3114	13	100,00			100,00		
2/851000+813000	Erträge aus der Auflösung von Investitionszuschüssen (Kapitaltransfers)	2127			10.900,00			0,00		
2/851000+823000	Rücklagezinsen	2131	3131	14	100,00			100,00		
2/851000+828000	Rückersätze	2116	3116	18	4.000,00			4.000,00		
2/851000+850000	Kanaleinmündungsabgabe	2111	3111	10	58.000,00			58.000,00		
2/851000+852100	Kanalbenützungsgebühr	2113	3113	12	860.000,00			860.000,00		
SU 21 / 31	**Summe Erträge / Einzahlungen operative Gebarung**				**933.100,00**			**922.200,00**		
1/851000-400000	Geringwertige Wirtschaftsgüter	2221	3221	23	1.700,00			1.700,00		
1/851000-400100	Dienstkleidung	2221	3221	23	300,00			300,00		
1/851000-454000	Reinigungsmittel	2221	3221	23	200,00			200,00		
1/851000-456000	Büromaterial	2221	3221	23	100,00			100,00		
1/851000-459000	Verbrauchsgüter	2221	3221	23	14.500,00			14.500,00		
1/851000-510000	Bezüge VB der Verwaltung	2211	3211	20	40.800,00			40.800,00		
1/851000-511000	Bezüge VB in handwerklicher Verwendung	2211	3211	20	69.100,00			69.100,00		
1/851000-565000	Mehrleistungsvergütungen	2211	3211	20	19.000,00			19.000,00		
1/851000-569000	Nebengebühren	2211	3211	20	11.900,00			11.900,00		
1/851000-580000	DGB für Familienbeihilfen	2212	3212	20	4.600,00			4.600,00		
1/851000-582000	Sonstige DGB zur sozialen Sicherheit	2212	3212	20	28.900,00			28.900,00		
1/851000-582900	MV Kassen	2212	3212	20	400,00			400,00		
1/851000-588000	Kommunalsteuer	2212	3212	20	4.300,00			4.300,00		

		MVAG EH	MVAG FH	QU	Ergebnisvoranschlag VA 2020	Ergebnisvoranschlag VA 2019	Ergebnisvoranschlag RA 2018	Finanzierungsvoranschlag VA 2020	Finanzierungsvoranschlag VA 2019	Finanzierungsvoranschlag RA 2018
1/851000-591000	Dotierung von Rückstellungen für Abfertigungen	2214			2.500,00			0,00		
1/851000-592000	Dotierung von Rückstellungen für Jubiläumszuwendungen	2214			1.500,00			0,00		
1/851000-600000	Strom	2222	3222	24	17.500,00			17.500,00		
1/851000-614000	Instandhaltung Gebäude	2224	3224	24	1.500,00			1.500,00		
1/851000-614100	Wartungsverträge	2224	3224	24	400,00			400,00		
1/851000-619000	Instandhaltung Sonderanlagen	2224	3224	24	31.600,00			31.600,00		
1/851000-631000	Telefon, Telefax	2222	3222	24	1.000,00			1.000,00		
1/851000-650000	Kreditzinsen	2241	3241	25	1.200,00			1.200,00		
1/851000-670000	Versicherungen	2222	3222	24	7.500,00			7.500,00		
1/851000-680000	Planmäßige Abschreibung	2226			98.700,00			0,00		
1/851000-700000	Miet- und Pachtaufwand - Photovoltaikanlage	2223	3223	24	6.000,00			6.000,00		
1/851000-711000	Gebühren Benützung Gemeindeeinrichtungen	2225	3225	24	400,00			400,00		
1/851000-720000	Verwaltungsaufwand	2225	3225	24	8.000,00			8.000,00		
1/851000-724000	Reisegebühren	2225	3225	24	800,00			800,00		
1/851000-728000	Entgelte für sonstige Leistungen	2225	3225	24	27.600,00			27.600,00		
1/851000-728100	Klärschlammentsorgung	2225	3225	24	37.000,00			37.000,00		
5/851000-729910	Sonstige Aufwendungen	2225	3225	24	1.400,00			1.400,00		
SU 22 / 32	**Summe Aufwendungen / Auszahlungen operative Gebarung**				**440.400,00**			**337.700,00**		
SA 0 / SA 1	**(0) Nettoergebnis (21 - 22) / (1) Geldfluss operative Gebarung (31 – 32)**				**492.700,00**			**584.500,00**		
1/851000-794000	Zuweisung an zweckgebundene Haushaltsrücklagen	2401			30.000,00			0,00		
SU 23	**Summe Haushaltsrücklagen**				**-30.000,00**			**0,00**		
Investive Gebarung										
2/851000+300000	Kapitaltransfers von Bund, Bundesfonds und Bundeskammern - BA 06		3331	33	0,00			28.500,00		
SU 33	**Summe Einzahlungen investive Gebarung**							**28.500,00**		
1/851000-042000	Amts-, Betriebs- und Geschäftsausstattung		3415	41	0,00			23.000,00		
1/851000-050000	Sonderanlagen		3412	40	0,00			63.000,00		
SU 34	**Summe Auszahlungen investive Gebarung**							**86.000,00**		
SA2	**Saldo (2) Geldfluss aus der Investiven Gebarung (33 – 34)**							**-57.500,00**		
SA3	**Saldo (3) Nettofinanzierungssaldo (Saldo 1 + Saldo 2)**							**527.000,00**		
Finanzierungstätigkeit										
6/851000+341000	Investitionsdarlehen von Ländern, Landesfonds und Landeskammern		3511	54	0,00			1.400,00		
SU 35	**Summe Einzahlungen aus der Finanzierungstätigkeit**							**1.400,00**		

		MVAG EH	MVAG FH	QU	Ergebnisvoranschlag VA 2020	Ergebnisvoranschlag VA 2019	Ergebnisvoranschlag RA 2018	Finanzierungsvoranschlag VA 2020	Finanzierungsvoranschlag VA 2019	Finanzierungsvoranschlag RA 2018
1/851000-346000	Tilgung Bankdarlehen		3614	65	0,00			88.800,00		
SU 36	**Summe Auszahlungen aus der Finanzierungstätigkeit**							**88.800,00**		
SA4	**Saldo (4) Geldfluss aus der Finanzierungstätigkeit (35 – 36)**							**-87.400,00**		
SA5	**Saldo (5) Geldfluss aus der voranschlagswirksamen Gebarung (Saldo 3 + Saldo 4)**							**439.600,00**		
851100	**Schmutzwasserkanal Ortsnetz**									
Operative Gebarung										
2/851100+813000	Erträge aus der Auflösung von Investitionszuschüssen (Kapitaltransfers)	2127			43.300,00			0,00		
SU 21 / 31	**Summe Erträge / Einzahlungen operative Gebarung**				**43.300,00**			**0,00**		
1/851100-600000	Strom	2222	3222	24	6.500,00			6.500,00		
1/851100-619000	Instandhaltung Sonderanlagen	2224	3224	24	31.500,00			31.500,00		
1/851100-631000	Telefon, Telefax	2222	3222	24	600,00			600,00		
1/851100-650000	Kreditzinsen	2241	3241	25	300,00			300,00		
1/851100-680000	Planmäßige Abschreibung	2226			56.200,00			0,00		
1/851100-710000	Öffentliche Abgaben Gebrauchsabgabe	2225	3225	24	4.000,00			4.000,00		
1/851100-728000	Entgelte für sonstige Leistungen	2225	3225	24	10.500,00			10.500,00		
SU 22 / 32	**Summe Aufwendungen / Auszahlungen operative Gebarung**				**109.600,00**			**53.400,00**		
SA 0 / SA 1	**(0) Nettoergebnis (21 - 22) / (1) Geldfluss operative Gebarung (31 – 32)**				**-66.300,00**			**-53.400,00**		
SU 23	**Summe Haushaltsrücklagen**				**0,00**			**0,00**		
SA00	**Nettoergebnis nach Zuw./Entn. Haushaltsrücklagen (Saldo 0 +/- SU23)**				**-66.300,00**					
Investive Gebarung										
2/851100+300000	Kapitaltransfers von Bund, Bundesfonds und Bundeskammern		3331	33	0,00			6.300,00		
SU 33	**Summe Einzahlungen investive Gebarung**							**6.300,00**		
1/851100-004000	Kanalisationsbauten		3412	40	0,00			32.000,00		
1/851100-020000	Maschinen und maschinelle Anlagen		3414	41	0,00			44.000,00		
1/851100-050000	Sonderanlagen		3412	40	0,00			3.000,00		
SU 34	**Summe Auszahlungen investive Gebarung**							**79.000,00**		
SA2	**Saldo (2) Geldfluss aus der Investiven Gebarung (33 – 34)**							**-72.700,00**		
SA3	**Saldo (3) Nettofinanzierungssaldo (Saldo 1 + Saldo 2)**							**-126.100,00**		
Finanzierungstätigkeit										
SU 35	**Summe Einzahlungen aus der Finanzierungstätigkeit**							**0,00**		
1/851100-346000	Tilgung Bankdarlehen		3614	65	0,00			17.900,00		
SU 36	**Summe Auszahlungen aus der Finanzierungstätigkeit**							**17.900,00**		
SA4	**Saldo (4) Geldfluss aus der Finanzierungstätigkeit (35 – 36)**							**-17.900,00**		
SA5	**Saldo (5) Geldfluss aus der voranschlagswirksamen Gebarung (Saldo 3 + Saldo 4)**							**-144.000,00**		

		MVAG EH	MVAG FH	QU	Ergebnisvoranschlag VA 2020	Ergebnisvoranschlag VA 2019	Ergebnisvoranschlag RA 2018	Finanzierungsvoranschlag VA 2020	Finanzierungsvoranschlag VA 2019	Finanzierungsvoranschlag RA 2018
851200	**Regenwasserkanal Ortsnetz**									
Operative Gebarung										
2/851200+813000	Erträge aus der Auflösung von Investitionszuschüssen (Kapitaltransfers)	2127			8.200,00			0,00		
2/851200+850000	Kanaleinmündungsabgabe	2111	3111	10	3.000,00			3.000,00		
SU 21 / 31	**Summe Erträge / Einzahlungen operative Gebarung**				**11.200,00**			**3.000,00**		
1/851200-619000	Instandhaltung von Sonderanlagen	2224	3224	24	12.000,00			12.000,00		
1/851200-650000	Kreditzinsen	2241	3241	25	3.900,00			3.900,00		
1/851200-680000	Planmäßige Abschreibung	2226			87.300,00			0,00		
1/851200-710000	Öffentliche Abgaben Gebrauchsabgabe	2225	3225	24	4.600,00			4.600,00		
1/851200-728000	Entgelte für sonstige Leistungen	2225	3225	24	2.000,00			2.000,00		
SU 22 / 32	**Summe Aufwendungen / Auszahlungen operative Gebarung**				**109.800,00**			**22.500,00**		
SA 0 / SA 1	**(0) Nettoergebnis (21 - 22) / (1) Geldfluss operative Gebarung (31 – 32)**				**-98.600,00**			**-19.500,00**		
SU 23	**Summe Haushaltsrücklagen**				**0,00**			**0,00**		
SA00	**Nettoergebnis nach Zuw./Entn. Haushaltsrücklagen (Saldo 0 +/- SU23)**				**-98.600,00**					
Investive Gebarung										
2/851200+300000	Kapitaltransfers von Bund, Bundesfonds und Bundeskammern		3331	33	0,00			18.800,00		
SU 33	**Summe Einzahlungen investive Gebarung**							**18.800,00**		
1/851200-004000	Wasser- und Abwasserbauten und -anlagen		3412	40	0,00			20.000,00		
SU 34	**Summe Auszahlungen investive Gebarung**							**20.000,00**		
SA2	**Saldo (2) Geldfluss aus der Investiven Gebarung (33 – 34)**							**-1.200,00**		
SA3	**Saldo (3) Nettofinanzierungssaldo (Saldo 1 + Saldo 2)**							**-20.700,00**		
Finanzierungstätigkeit										
SU 35	**Summe Einzahlungen aus der Finanzierungstätigkeit**							**0,00**		
1/851200-346000	Tilgung Bankdarlehen		3614	65	0,00			107.700,00		
SU 36	**Summe Auszahlungen aus der Finanzierungstätigkeit**							**107.700,00**		
SA4	**Saldo (4) Geldfluss aus der Finanzierungstätigkeit (35 – 36)**							**-107.700,00**		
SA5	**Saldo (5) Geldfluss aus der voranschlagswirksamen Gebarung (Saldo 3 + Saldo 4)**							**-128.400,00**		
851300	**BA 13 - Darlehensverrechnung RW / SW - Kanal, Kapitalisierun**									
Operative Gebarung										
SU 21 / 31	**Summe Erträge / Einzahlungen operative Gebarung**				**0,00**			**0,00**		
1/851300-650000	Kreditzinsen	2241	3241	25	500,00			500,00		
5/851300-729910	Sonstige Aufwendungen	2225	3225	24	500,00			500,00		
SU 22 / 32	**Summe Aufwendungen / Auszahlungen operative Gebarung**				**1.000,00**			**1.000,00**		
SA 0 / SA 1	**(0) Nettoergebnis (21 - 22) / (1) Geldfluss operative Gebarung (31 – 32)**				**-1.000,00**			**-1.000,00**		
SU 23	**Summe Haushaltsrücklagen**				**0,00**			**0,00**		

		MVAG EH	MVAG FH	QU	Ergebnisvoranschlag VA 2020	Ergebnisvoranschlag VA 2019	Ergebnisvoranschlag RA 2018	Finanzierungsvoranschlag VA 2020	Finanzierungsvoranschlag VA 2019	Finanzierungsvoranschlag RA 2018
SA00	**Nettoergebnis nach Zuw./Entn. Haushaltsrücklagen (Saldo 0 +/- SU23)**				**-1.000,00**					
Investive Gebarung										
SU 33	**Summe Einzahlungen investive Gebarung**							**0,00**		
SU 34	**Summe Auszahlungen investive Gebarung**							**0,00**		
SA2	**Saldo (2) Geldfluss aus der Investiven Gebarung (33 – 34)**							**0,00**		
SA3	**Saldo (3) Nettofinanzierungssaldo (Saldo 1 + Saldo 2)**							**-1.000,00**		
Finanzierungstätigkeit										
6/851300+341000	Investitionsdarlehen von Ländern, Landesfonds und Landeskammern		3511	54	0,00			500,00		
SU 35	**Summe Einzahlungen aus der Finanzierungstätigkeit**							**500,00**		
SU 36	**Summe Auszahlungen aus der Finanzierungstätigkeit**							**0,00**		
SA4	**Saldo (4) Geldfluss aus der Finanzierungstätigkeit (35 – 36)**							**500,00**		
SA5	**Saldo (5) Geldfluss aus der voranschlagswirksamen Gebarung (Saldo 3 + Saldo 4)**							**-500,00**		
851400	**Regenwasserkanal Schlossplatz**									
Operative Gebarung										
SU 21 / 31	**Summe Erträge / Einzahlungen operative Gebarung**				**0,00**			**0,00**		
1/851400-650000	Kreditzinsen	2241	3241	25	400,00			400,00		
5/851400-729910	Sonstige Aufwendungen	2225	3225	24	100,00			100,00		
SU 22 / 32	**Summe Aufwendungen / Auszahlungen operative Gebarung**				**500,00**			**500,00**		
SA 0 / SA 1	**(0) Nettoergebnis (21 - 22) / (1) Geldfluss operative Gebarung (31 – 32)**				**-500,00**			**-500,00**		
SU 23	**Summe Haushaltsrücklagen**				**0,00**			**0,00**		
SA00	**Nettoergebnis nach Zuw./Entn. Haushaltsrücklagen (Saldo 0 +/- SU23)**				**-500,00**					
Investive Gebarung										
SU 33	**Summe Einzahlungen investive Gebarung**							**0,00**		
SU 34	**Summe Auszahlungen investive Gebarung**							**0,00**		
SA2	**Saldo (2) Geldfluss aus der Investiven Gebarung (33 – 34)**							**0,00**		
SA3	**Saldo (3) Nettofinanzierungssaldo (Saldo 1 + Saldo 2)**							**-500,00**		
Finanzierungstätigkeit										
6/851400+341000	Investitionsdarlehen von Ländern, Landesfonds und Landeskammern		3511	54	0,00			100,00		
SU 35	**Summe Einzahlungen aus der Finanzierungstätigkeit**							**100,00**		
1/851400-346000	Tilgung Bankdarlehen		3614	65	0,00			4.200,00		
SU 36	**Summe Auszahlungen aus der Finanzierungstätigkeit**							**4.200,00**		
SA4	**Saldo (4) Geldfluss aus der Finanzierungstätigkeit (35 – 36)**							**-4.100,00**		
SA5	**Saldo (5) Geldfluss aus der voranschlagswirksamen Gebarung (Saldo 3 + Saldo 4)**							**-4.600,00**		

		MVAG EH	MVAG FH	QU	Ergebnisvoranschlag VA 2020	Ergebnisvoranschlag VA 2019	Ergebnisvoranschlag RA 2018	Finanzierungsvoranschlag VA 2020	Finanzierungsvoranschlag VA 2019	Finanzierungsvoranschlag RA 2018
851600	**Druckleitung Schloßpark**									
Operative Gebarung										
SU 21 / 31	**Summe Erträge / Einzahlungen operative Gebarung**				**0,00**			**0,00**		
1/851600-650000	Kreditzinsen	2241	3241	25	400,00			400,00		
SU 22 / 32	**Summe Aufwendungen / Auszahlungen operative Gebarung**				**400,00**			**400,00**		
SA 0 / SA 1	**(0) Nettoergebnis (21 - 22) / (1) Geldfluss operative Gebarung (31 – 32)**				**-400,00**			**-400,00**		
SU 23	**Summe Haushaltsrücklagen**				**0,00**			**0,00**		
SA00	**Nettoergebnis nach Zuw./Entn. Haushaltsrücklagen (Saldo 0 +/- SU23)**				**-400,00**					
Investive Gebarung										
SU 33	**Summe Einzahlungen investive Gebarung**							**0,00**		
SU 34	**Summe Auszahlungen investive Gebarung**							**0,00**		
SA2	**Saldo (2) Geldfluss aus der Investiven Gebarung (33 – 34)**							**0,00**		
SA3	**Saldo (3) Nettofinanzierungssaldo (Saldo 1 + Saldo 2)**							**-400,00**		
Finanzierungstätigkeit										
SU 35	**Summe Einzahlungen aus der Finanzierungstätigkeit**							**0,00**		
1/851600-346000	Tilgung Bankdarlehen		3614	65	0,00			4.500,00		
SU 36	**Summe Auszahlungen aus der Finanzierungstätigkeit**							**4.500,00**		
SA4	**Saldo (4) Geldfluss aus der Finanzierungstätigkeit (35 – 36)**							**-4.500,00**		
SA5	**Saldo (5) Geldfluss aus der voranschlagswirksamen Gebarung (Saldo 3 + Saldo 4)**							**-4.900,00**		
851900	**Sanierung RW-Kanal BA 10**									
Operative Gebarung										
SU 21 / 31	**Summe Erträge / Einzahlungen operative Gebarung**				**0,00**			**0,00**		
1/851900-650000	Kreditzinsen	2241	3241	25	200,00			200,00		
SU 22 / 32	**Summe Aufwendungen / Auszahlungen operative Gebarung**				**200,00**			**200,00**		
SA 0 / SA 1	**(0) Nettoergebnis (21 - 22) / (1) Geldfluss operative Gebarung (31 – 32)**				**-200,00**			**-200,00**		
SU 23	**Summe Haushaltsrücklagen**				**0,00**			**0,00**		
SA00	**Nettoergebnis nach Zuw./Entn. Haushaltsrücklagen (Saldo 0 +/- SU23)**				**-200,00**					
Investive Gebarung										
SU 33	**Summe Einzahlungen investive Gebarung**							**0,00**		
SU 34	**Summe Auszahlungen investive Gebarung**							**0,00**		
SA2	**Saldo (2) Geldfluss aus der Investiven Gebarung (33 – 34)**							**0,00**		
SA3	**Saldo (3) Nettofinanzierungssaldo (Saldo 1 + Saldo 2)**							**-200,00**		
Finanzierungstätigkeit										
SU 35	**Summe Einzahlungen aus der Finanzierungstätigkeit**							**0,00**		
1/851900-346000	Tilgung Bankdarlehen		3614	65	0,00			2.200,00		
SU 36	**Summe Auszahlungen aus der Finanzierungstätigkeit**							**2.200,00**		

		MVAG EH	MVAG FH	QU	Ergebnisvoranschlag VA 2020	Ergebnisvoranschlag VA 2019	Ergebnisvoranschlag RA 2018	Finanzierungsvoranschlag VA 2020	Finanzierungsvoranschlag VA 2019	Finanzierungsvoranschlag RA 2018
SA4	**Saldo (4) Geldfluss aus der Finanzierungstätigkeit (35 – 36)**							**-2.200,00**		
SA5	**Saldo (5) Geldfluss aus der voranschlagswirksamen Gebarung (Saldo 3 + Saldo 4)**							**-2.400,00**		
851940	**RW Kanal Max.Neuwirt-G./P.Has-G./ A.Toifl-G./J.Berger-G.**									
Operative Gebarung										
SU 21 / 31	**Summe Erträge / Einzahlungen operative Gebarung**				**0,00**			**0,00**		
SU 22 / 32	**Summe Aufwendungen / Auszahlungen operative Gebarung**				**0,00**			**0,00**		
SA 0 / SA 1	**(0) Nettoergebnis (21 - 22) / (1) Geldfluss operative Gebarung (31 – 32)**				**0,00**			**0,00**		
SU 23	**Summe Haushaltsrücklagen**				**0,00**			**0,00**		
SA00	**Nettoergebnis nach Zuw./Entn. Haushaltsrücklagen (Saldo 0 +/- SU23)**				**0,00**					
Investive Gebarung										
2/851940+300000	Förderung Bund BA 13		3331	33	0,00			4.500,00		
SU 33	**Summe Einzahlungen investive Gebarung**							**4.500,00**		
SU 34	**Summe Auszahlungen investive Gebarung**							**0,00**		
SA2	**Saldo (2) Geldfluss aus der Investiven Gebarung (33 – 34)**							**4.500,00**		
SA3	**Saldo (3) Nettofinanzierungssaldo (Saldo 1 + Saldo 2)**							**4.500,00**		
Finanzierungstätigkeit										
SU 35	**Summe Einzahlungen aus der Finanzierungstätigkeit**							**0,00**		
SU 36	**Summe Auszahlungen aus der Finanzierungstätigkeit**							**0,00**		
SA4	**Saldo (4) Geldfluss aus der Finanzierungstätigkeit (35 – 36)**							**0,00**		
SA5	**Saldo (5) Geldfluss aus der voranschlagswirksamen Gebarung (Saldo 3 + Saldo 4)**							**4.500,00**		
852	**Betriebe der Müllbeseitigung**									
852000	**Betriebe der Müllbeseitigung**									
Operative Gebarung										
2/852000+808000	Ersatz Restmüll, Sperrmüll und Problemstoffe	2116	3116	16	5.200,00			5.200,00		
2/852000+808200	Ersatz Altstoffe	2116	3116	16	44.000,00			44.000,00		
2/852000+808300	Ersatz Biomüll	2116	3116	16	700,00			700,00		
2/852000+808400	Ersatz Komposterde	2116	3116	16	100,00			100,00		
2/852000+852000	Abfallwirtschaftsgebühr	2113	3113	12	228.000,00			228.000,00		
2/852000+852100	Abfallwirtschaftsabgabe	2113	3113	12	39.000,00			39.000,00		
SU 21 / 31	**Summe Erträge / Einzahlungen operative Gebarung**				**317.000,00**			**317.000,00**		
1/852000-400000	Geringwertige Wirtschaftsgüter	2221	3221	23	500,00			500,00		
1/852000-400100	Dienstkleidung	2221	3221	23	400,00			400,00		
1/852000-413000	Restmüllbehältnisse	2221	3221	23	10.500,00			10.500,00		
1/852000-413100	Biomüllbehältnisse	2221	3221	23	1.500,00			1.500,00		
1/852000-510000	Bezüge VB der Verwaltung	2211	3211	20	5.300,00			5.300,00		

		MVAG EH	MVAG FH	QU	Ergebnisvoranschlag VA 2020	Ergebnisvoranschlag VA 2019	Ergebnisvoranschlag RA 2018	Finanzierungsvoranschlag VA 2020	Finanzierungsvoranschlag VA 2019	Finanzierungsvoranschlag RA 2018
1/852000-511000	Bezüge VB in handwerklicher Verwendung	2211	3211	20	34.400,00			34.400,00		
1/852000-565000	Mehrleistungsvergütungen	2211	3211	20	4.700,00			4.700,00		
1/852000-569000	Nebengebühren	2211	3211	20	4.400,00			4.400,00		
1/852000-580000	DGB für Familienbeihilfen	2212	3212	20	1.900,00			1.900,00		
1/852000-582000	Sonstige DGB zur sozialen Sicherheit	2212	3212	20	10.300,00			10.300,00		
1/852000-582900	MV Kassen	2212	3212	20	600,00			600,00		
1/852000-588000	Kommunalsteuer	2212	3212	20	1.500,00			1.500,00		
1/852000-592000	Dotierung von Rückstellungen für Jubiläumszuwendungen	2214			200,00			0,00		
1/852000-600000	Strom	2222	3222	24	700,00			700,00		
1/852000-614000	Instandhaltung Gebäude	2224	3224	24	500,00			500,00		
1/852000-614100	Wartungsverträge	2224	3224	24	3.100,00			3.100,00		
1/852000-650000	Kreditzinsen - Darlehen 1 - 1.442.500	2241	3241	25	6.600,00			6.600,00		
1/852000-670000	Versicherungen	2222	3222	24	6.000,00			6.000,00		
1/852000-680000	Planmäßige Abschreibung	2226			25.600,00			0,00		
1/852000-711000	Gebühren Benützung Gemeindeeinrichtungen	2225	3225	24	600,00			600,00		
1/852000-720000	Verwaltungsaufwand	2225	3225	24	8.000,00			8.000,00		
1/852000-724000	Reisegebühren	2225	3225	24	400,00			400,00		
1/852000-728000	Restmüll, Sperrmüll	2225	3225	24	80.000,00			80.000,00		
1/852000-728100	Problemstoffe	2225	3225	24	5.500,00			5.500,00		
1/852000-728200	Biomüll	2225	3225	24	43.000,00			43.000,00		
1/852000-728300	Altstoffe	2225	3225	24	27.000,00			27.000,00		
1/852000-728400	Kompostplatz	2225	3225	24	11.300,00			11.300,00		
1/852000-728600	Entgelte für sonstige Leistungen	2225	3225	24	700,00			700,00		
1/852000-752000	Abfallbeseitigungsverband	2231	3231	26	10.100,00			10.100,00		
SU 22 / 32	**Summe Aufwendungen / Auszahlungen operative Gebarung**				**305.300,00**			**279.500,00**		
SA 0 / SA 1	**(0) Nettoergebnis (21 - 22) / (1) Geldfluss operative Gebarung (31 – 32)**				**11.700,00**			**37.500,00**		
SU 23	**Summe Haushaltsrücklagen**				**0,00**			**0,00**		
SA00	**Nettoergebnis nach Zuw./Entn. Haushaltsrücklagen (Saldo 0 +/- SU23)**				**11.700,00**					
Investive Gebarung										
SU 33	**Summe Einzahlungen investive Gebarung**							**0,00**		
1/852000-042000	Amts-, Betriebs- und Geschäftsausstattung		3415	41	0,00			500,00		
SU 34	**Summe Auszahlungen investive Gebarung**							**500,00**		
SA2	**Saldo (2) Geldfluss aus der Investiven Gebarung (33 – 34)**							**-500,00**		
SA3	**Saldo (3) Nettofinanzierungssaldo (Saldo 1 + Saldo 2)**							**37.000,00**		

		MVAG EH	MVAG FH	QU	Ergebnisvoranschlag VA 2020	Ergebnisvoranschlag VA 2019	Ergebnisvoranschlag RA 2018	Finanzierungsvoranschlag VA 2020	Finanzierungsvoranschlag VA 2019	Finanzierungsvoranschlag RA 2018
Finanzierungstätigkeit										
SU 35	**Summe Einzahlungen aus der Finanzierungstätigkeit**							**0,00**		
1/852000-346000	Tilgung Bankdarlehen - Darlehen 1 - 1.442.500		3614	65	0,00			32.600,00		
SU 36	**Summe Auszahlungen aus der Finanzierungstätigkeit**							**32.600,00**		
SA4	**Saldo (4) Geldfluss aus der Finanzierungstätigkeit (35 – 36)**							**-32.600,00**		
SA5	**Saldo (5) Geldfluss aus der voranschlagswirksamen Gebarung (Saldo 3 + Saldo 4)**							**4.400,00**		
853	**Betriebe für die Errichtung und Verwaltung von Wohn- und Ges**									
853000	**Kebaphaus**									
Operative Gebarung										
2/853000+811000	Miet- und Pachtertrag	2115	3115	14	7.000,00			7.000,00		
SU 21 / 31	**Summe Erträge / Einzahlungen operative Gebarung**				**7.000,00**			**7.000,00**		
1/853000-614000	Instandhaltung Gebäude	2224	3224	24	100,00			100,00		
1/853000-670000	Versicherungen	2222	3222	24	100,00			100,00		
1/853000-680000	Planmäßige Abschreibung	2226			700,00			0,00		
1/853000-711000	Gebühren Benützung Gemeindeeinrichtungen	2225	3225	24	400,00			400,00		
1/853000-728000	Entgelte für sonstige Leistungen	2225	3225	24	100,00			100,00		
SU 22 / 32	**Summe Aufwendungen / Auszahlungen operative Gebarung**				**1.400,00**			**700,00**		
SA 0 / SA 1	**(0) Nettoergebnis (21 - 22) / (1) Geldfluss operative Gebarung (31 – 32)**				**5.600,00**			**6.300,00**		
SU 23	**Summe Haushaltsrücklagen**				**0,00**			**0,00**		
SA00	**Nettoergebnis nach Zuw./Entn. Haushaltsrücklagen (Saldo 0 +/- SU23)**				**5.600,00**					
Investive Gebarung										
SU 33	**Summe Einzahlungen investive Gebarung**							**0,00**		
SU 34	**Summe Auszahlungen investive Gebarung**							**0,00**		
SA2	**Saldo (2) Geldfluss aus der Investiven Gebarung (33 – 34)**							**0,00**		
SA3	**Saldo (3) Nettofinanzierungssaldo (Saldo 1 + Saldo 2)**							**6.300,00**		
Finanzierungstätigkeit										
SU 35	**Summe Einzahlungen aus der Finanzierungstätigkeit**							**0,00**		
SU 36	**Summe Auszahlungen aus der Finanzierungstätigkeit**							**0,00**		
SA4	**Saldo (4) Geldfluss aus der Finanzierungstätigkeit (35 – 36)**							**0,00**		
SA5	**Saldo (5) Geldfluss aus der voranschlagswirksamen Gebarung (Saldo 3 + Saldo 4)**							**6.300,00**		

		MVAG EH	MVAG FH	QU	Ergebnisvoranschlag VA 2020	Ergebnisvoranschlag VA 2019	Ergebnisvoranschlag RA 2018	Finanzierungsvoranschlag VA 2020	Finanzierungsvoranschlag VA 2019	Finanzierungsvoranschlag RA 2018
853100	**Kaiserbahnhof**									
Operative Gebarung										
2/853100+813000	Erträge aus der Auflösung von Investitionszuschüssen (Kapitaltransfers)	2127			7.700,00			0,00		
SU 21 / 31	**Summe Erträge / Einzahlungen operative Gebarung**				**7.700,00**			**0,00**		
1/853100-400000	Geringwertige Wirtschaftsgüter	2221	3221	23	500,00			500,00		
1/853100-600000	Strom	2222	3222	24	18.000,00			18.000,00		
1/853100-600100	Gas	2222	3222	24	9.000,00			9.000,00		
1/853100-600200	Wasser	2222	3222	24	1.700,00			1.700,00		
1/853100-614000	Instandhaltung Gebäude	2224	3224	24	192.300,00			192.300,00		
1/853100-614100	Wartungsverträge	2224	3224	24	5.700,00			5.700,00		
1/853100-670000	Versicherungen	2222	3222	24	2.200,00			2.200,00		
1/853100-680000	Planmäßige Abschreibung	2226			54.000,00			0,00		
1/853100-711000	Gebühren Benützung Gemeindeeinrichtungen	2225	3225	24	5.300,00			5.300,00		
1/853100-728000	Entgelte für sonstige Leistungen	2225	3225	24	500,00			500,00		
SU 22 / 32	**Summe Aufwendungen / Auszahlungen operative Gebarung**				**289.200,00**			**235.200,00**		
SA 0 / SA 1	**(0) Nettoergebnis (21 - 22) / (1) Geldfluss operative Gebarung (31 – 32)**				**-281.500,00**			**-235.200,00**		
SU 23	**Summe Haushaltsrücklagen**				**0,00**			**0,00**		
SA00	**Nettoergebnis nach Zuw./Entn. Haushaltsrücklagen (Saldo 0 +/- SU23)**				**-281.500,00**					
Investive Gebarung										
SU 33	**Summe Einzahlungen investive Gebarung**							**0,00**		
SU 34	**Summe Auszahlungen investive Gebarung**							**0,00**		
SA2	**Saldo (2) Geldfluss aus der Investiven Gebarung (33 – 34)**							**0,00**		
SA3	**Saldo (3) Nettofinanzierungssaldo (Saldo 1 + Saldo 2)**							**-235.200,00**		
Finanzierungstätigkeit										
SU 35	**Summe Einzahlungen aus der Finanzierungstätigkeit**							**0,00**		
SU 36	**Summe Auszahlungen aus der Finanzierungstätigkeit**							**0,00**		
SA4	**Saldo (4) Geldfluss aus der Finanzierungstätigkeit (35 – 36)**							**0,00**		
SA5	**Saldo (5) Geldfluss aus der voranschlagswirksamen Gebarung (Saldo 3 + Saldo 4)**							**-235.200,00**		
853200	**Schlossplatz 9**									
Operative Gebarung										
2/853200+811000	Miet- und Pachtertrag	2115	3115	14	22.000,00			22.000,00		
SU 21 / 31	**Summe Erträge / Einzahlungen operative Gebarung**				**22.000,00**			**22.000,00**		
1/853200-614000	Instandhaltung Gebäude	2224	3224	24	33.700,00			33.700,00		
1/853200-728000	Aufwand Schlossplatz 9	2225	3225	24	9.000,00			9.000,00		
SU 22 / 32	**Summe Aufwendungen / Auszahlungen operative Gebarung**				**42.700,00**			**42.700,00**		

		MVAG EH	MVAG FH	QU	Ergebnisvoranschlag VA 2020	Ergebnisvoranschlag VA 2019	Ergebnisvoranschlag RA 2018	Finanzierungsvoranschlag VA 2020	Finanzierungsvoranschlag VA 2019	Finanzierungsvoranschlag RA 2018
SA 0 / SA 1	**(0) Nettoergebnis (21 - 22) / (1) Geldfluss operative Gebarung (31 – 32)**				**-20.700,00**			**-20.700,00**		
SU 23	**Summe Haushaltsrücklagen**				**0,00**			**0,00**		
SA00	**Nettoergebnis nach Zuw./Entn. Haushaltsrücklagen (Saldo 0 +/- SU23)**				**-20.700,00**					
Investive Gebarung										
SU 33	**Summe Einzahlungen investive Gebarung**							**0,00**		
SU 34	**Summe Auszahlungen investive Gebarung**							**0,00**		
SA2	**Saldo (2) Geldfluss aus der Investiven Gebarung (33 – 34)**							**0,00**		
SA3	**Saldo (3) Nettofinanzierungssaldo (Saldo 1 + Saldo 2)**							**-20.700,00**		
Finanzierungstätigkeit										
SU 35	**Summe Einzahlungen aus der Finanzierungstätigkeit**							**0,00**		
SU 36	**Summe Auszahlungen aus der Finanzierungstätigkeit**							**0,00**		
SA4	**Saldo (4) Geldfluss aus der Finanzierungstätigkeit (35 – 36)**							**0,00**		
SA5	**Saldo (5) Geldfluss aus der voranschlagswirksamen Gebarung (Saldo 3 + Saldo 4)**							**-20.700,00**		
853300	**Schlossplatz 10**									
Operative Gebarung										
2/853300+811000	Mieten, Betriebskosten	2115	3115	14	67.000,00			67.000,00		
SU 21 / 31	**Summe Erträge / Einzahlungen operative Gebarung**				**67.000,00**			**67.000,00**		
1/853300-614000	Instandhaltung Gebäude	2224	3224	24	5.000,00			5.000,00		
1/853300-650000	Kreditzinsen	2241	3241	25	1.400,00			1.400,00		
1/853300-680000	Planmäßige Abschreibung	2226			22.400,00			0,00		
1/853300-728000	Aufwand Schlossplatz 10	2225	3225	24	12.000,00			12.000,00		
SU 22 / 32	**Summe Aufwendungen / Auszahlungen operative Gebarung**				**40.800,00**			**18.400,00**		
SA 0 / SA 1	**(0) Nettoergebnis (21 - 22) / (1) Geldfluss operative Gebarung (31 – 32)**				**26.200,00**			**48.600,00**		
SU 23	**Summe Haushaltsrücklagen**				**0,00**			**0,00**		
SA00	**Nettoergebnis nach Zuw./Entn. Haushaltsrücklagen (Saldo 0 +/- SU23)**				**26.200,00**					
Investive Gebarung										
SU 33	**Summe Einzahlungen investive Gebarung**							**0,00**		
SU 34	**Summe Auszahlungen investive Gebarung**							**0,00**		
SA2	**Saldo (2) Geldfluss aus der Investiven Gebarung (33 – 34)**							**0,00**		
SA3	**Saldo (3) Nettofinanzierungssaldo (Saldo 1 + Saldo 2)**							**48.600,00**		
Finanzierungstätigkeit										
SU 35	**Summe Einzahlungen aus der Finanzierungstätigkeit**							**0,00**		
1/853300-346000	Tilgung Bankdarlehen		3614	65	0,00			50.000,00		
SU 36	**Summe Auszahlungen aus der Finanzierungstätigkeit**							**50.000,00**		
SA4	**Saldo (4) Geldfluss aus der Finanzierungstätigkeit (35 – 36)**							**-50.000,00**		
SA5	**Saldo (5) Geldfluss aus der voranschlagswirksamen Gebarung (Saldo 3 + Saldo 4)**							**-1.400,00**		

		MVAG EH	MVAG FH	QU	Ergebnisvoranschlag VA 2020	Ergebnisvoranschlag VA 2019	Ergebnisvoranschlag RA 2018	Finanzierungsvoranschlag VA 2020	Finanzierungsvoranschlag VA 2019	Finanzierungsvoranschlag RA 2018
853400	**Eduard Hartmann-Platz 1+2**									
Operative Gebarung										
2/853400+811000	Miet- und Pachtertrag	2115	3115	14	93.000,00			93.000,00		
SU 21 / 31	**Summe Erträge / Einzahlungen operative Gebarung**				**93.000,00**			**93.000,00**		
1/853400-614000	Instandhaltung Gebäude	2224	3224	24	35.000,00			35.000,00		
1/853400-728000	Aufwand Eduard Hartmann-Platz 1+2	2225	3225	24	8.000,00			8.000,00		
SU 22 / 32	**Summe Aufwendungen / Auszahlungen operative Gebarung**				**43.000,00**			**43.000,00**		
SA 0 / SA 1	**(0) Nettoergebnis (21 - 22) / (1) Geldfluss operative Gebarung (31 – 32)**				**50.000,00**			**50.000,00**		
SU 23	**Summe Haushaltsrücklagen**				**0,00**			**0,00**		
SA00	**Nettoergebnis nach Zuw./Entn. Haushaltsrücklagen (Saldo 0 +/- SU23)**				**50.000,00**					
Investive Gebarung										
SU 33	**Summe Einzahlungen investive Gebarung**							**0,00**		
SU 34	**Summe Auszahlungen investive Gebarung**							**0,00**		
SA2	**Saldo (2) Geldfluss aus der Investiven Gebarung (33 – 34)**							**0,00**		
SA3	**Saldo (3) Nettofinanzierungssaldo (Saldo 1 + Saldo 2)**							**50.000,00**		
Finanzierungstätigkeit										
SU 35	**Summe Einzahlungen aus der Finanzierungstätigkeit**							**0,00**		
SU 36	**Summe Auszahlungen aus der Finanzierungstätigkeit**							**0,00**		
SA4	**Saldo (4) Geldfluss aus der Finanzierungstätigkeit (35 – 36)**							**0,00**		
SA5	**Saldo (5) Geldfluss aus der voranschlagswirksamen Gebarung (Saldo 3 + Saldo 4)**							**50.000,00**		
853410	**Eduard Hartmann-Platz 1+2 WEG**									
Operative Gebarung										
SU 21 / 31	**Summe Erträge / Einzahlungen operative Gebarung**				**0,00**			**0,00**		
1/853410-614000	Instandhaltung Gebäude	2224	3224	24	14.700,00			14.700,00		
1/853410-728000	Verwaltungskosten	2225	3225	24	4.500,00			4.500,00		
1/853410-728100	Betriebskosten	2225	3225	24	23.000,00			23.000,00		
SU 22 / 32	**Summe Aufwendungen / Auszahlungen operative Gebarung**				**42.200,00**			**42.200,00**		
SA 0 / SA 1	**(0) Nettoergebnis (21 - 22) / (1) Geldfluss operative Gebarung (31 – 32)**				**-42.200,00**			**-42.200,00**		
1/853410-794000	Zuweisung an zweckgebundene Haushaltsrücklagen	2401			9.300,00			0,00		
2/853410+894000	Entnahmen von zweckgebundenen Haushaltsrücklagen	2301			14.700,00			0,00		
SU 23	**Summe Haushaltsrücklagen**				**5.400,00**			**0,00**		
Investive Gebarung										
SU 33	**Summe Einzahlungen investive Gebarung**							**0,00**		
SU 34	**Summe Auszahlungen investive Gebarung**							**0,00**		
SA2	**Saldo (2) Geldfluss aus der Investiven Gebarung (33 – 34)**							**0,00**		

		MVAG EH	MVAG FH	QU	Ergebnisvoranschlag VA 2020	Ergebnisvoranschlag VA 2019	Ergebnisvoranschlag RA 2018	Finanzierungsvoranschlag VA 2020	Finanzierungsvoranschlag VA 2019	Finanzierungsvoranschlag RA 2018
SA3	**Saldo (3) Nettofinanzierungssaldo (Saldo 1 + Saldo 2)**							**-42.200,00**		
Finanzierungstätigkeit										
SU 35	**Summe Einzahlungen aus der Finanzierungstätigkeit**							**0,00**		
SU 36	**Summe Auszahlungen aus der Finanzierungstätigkeit**							**0,00**		
SA4	**Saldo (4) Geldfluss aus der Finanzierungstätigkeit (35 – 36)**							**0,00**		
SA5	**Saldo (5) Geldfluss aus der voranschlagswirksamen Gebarung (Saldo 3 + Saldo 4)**							**-42.200,00**		
853500	**Parkplatz Franz Joseph-Platz**									
Operative Gebarung										
2/853500+811000	Miet- und Pachtertrag	2115	3115	14	5.700,00			5.700,00		
SU 21 / 31	**Summe Erträge / Einzahlungen operative Gebarung**				**5.700,00**			**5.700,00**		
1/853500-619000	Instandhaltung von Sonderanlagen	2224	3224	24	500,00			500,00		
1/853500-619100	Instandhaltung von Sonderanlagen - Wartungsverträge	2224	3224	24	500,00			500,00		
1/853500-670000	Versicherungen	2222	3222	24	300,00			300,00		
1/853500-680000	Planmäßige Abschreibung	2226			1.200,00			0,00		
1/853500-728000	Entgelte für sonstige Leistungen	2225	3225	24	500,00			500,00		
SU 22 / 32	**Summe Aufwendungen / Auszahlungen operative Gebarung**				**3.000,00**			**1.800,00**		
SA 0 / SA 1	**(0) Nettoergebnis (21 - 22) / (1) Geldfluss operative Gebarung (31 – 32)**				**2.700,00**			**3.900,00**		
SU 23	**Summe Haushaltsrücklagen**				**0,00**			**0,00**		
SA00	**Nettoergebnis nach Zuw./Entn. Haushaltsrücklagen (Saldo 0 +/- SU23)**				**2.700,00**					
Investive Gebarung										
SU 33	**Summe Einzahlungen investive Gebarung**							**0,00**		
SU 34	**Summe Auszahlungen investive Gebarung**							**0,00**		
SA2	**Saldo (2) Geldfluss aus der Investiven Gebarung (33 – 34)**							**0,00**		
SA3	**Saldo (3) Nettofinanzierungssaldo (Saldo 1 + Saldo 2)**							**3.900,00**		
Finanzierungstätigkeit										
SU 35	**Summe Einzahlungen aus der Finanzierungstätigkeit**							**0,00**		
SU 36	**Summe Auszahlungen aus der Finanzierungstätigkeit**							**0,00**		
SA4	**Saldo (4) Geldfluss aus der Finanzierungstätigkeit (35 – 36)**							**0,00**		
SA5	**Saldo (5) Geldfluss aus der voranschlagswirksamen Gebarung (Saldo 3 + Saldo 4)**							**3.900,00**		
853600	**Polizeiinspektion**									
Operative Gebarung										
2/853600+811000	Miet- und Pachtertrag	2115	3115	14	2.800,00			2.800,00		
SU 21 / 31	**Summe Erträge / Einzahlungen operative Gebarung**				**2.800,00**			**2.800,00**		
1/853600-614000	Instandhaltung Gebäude	2224	3224	24	1.000,00			1.000,00		
1/853600-614100	Wartungsverträge	2224	3224	24	2.100,00			2.100,00		

		MVAG EH	MVAG FH	QU	Ergebnisvoranschlag VA 2020	Ergebnisvoranschlag VA 2019	Ergebnisvoranschlag RA 2018	Finanzierungsvoranschlag VA 2020	Finanzierungsvoranschlag VA 2019	Finanzierungsvoranschlag RA 2018
1/853600-670000	Versicherungen	2222	3222	24	600,00			600,00		
1/853600-680000	Planmäßige Abschreibung	2226			9.000,00			0,00		
1/853600-711000	Gebühren Benützung Gemeindeeinrichtungen	2225	3225	24	1.600,00			1.600,00		
SU 22 / 32	**Summe Aufwendungen / Auszahlungen operative Gebarung**				**14.300,00**			**5.300,00**		
SA 0 / SA 1	**(0) Nettoergebnis (21 - 22) / (1) Geldfluss operative Gebarung (31 – 32)**				**-11.500,00**			**-2.500,00**		
SU 23	**Summe Haushaltsrücklagen**				**0,00**			**0,00**		
SA00	**Nettoergebnis nach Zuw./Entn. Haushaltsrücklagen (Saldo 0 +/- SU23)**				**-11.500,00**					
Investive Gebarung										
SU 33	**Summe Einzahlungen investive Gebarung**							**0,00**		
SU 34	**Summe Auszahlungen investive Gebarung**							**0,00**		
SA2	**Saldo (2) Geldfluss aus der Investiven Gebarung (33 – 34)**							**0,00**		
SA3	**Saldo (3) Nettofinanzierungssaldo (Saldo 1 + Saldo 2)**							**-2.500,00**		
Finanzierungstätigkeit										
SU 35	**Summe Einzahlungen aus der Finanzierungstätigkeit**							**0,00**		
SU 36	**Summe Auszahlungen aus der Finanzierungstätigkeit**							**0,00**		
SA4	**Saldo (4) Geldfluss aus der Finanzierungstätigkeit (35 – 36)**							**0,00**		
SA5	**Saldo (5) Geldfluss aus der voranschlagswirksamen Gebarung (Saldo 3 + Saldo 4)**							**-2.500,00**		
853700	**Bildungscampus**									
Operative Gebarung										
SU 21 / 31	**Summe Erträge / Einzahlungen operative Gebarung**				**0,00**			**0,00**		
1/853700-650000	Zinsen für Finanzschulden in Euro	2241	3241	25	5.900,00			5.900,00		
SU 22 / 32	**Summe Aufwendungen / Auszahlungen operative Gebarung**				**5.900,00**			**5.900,00**		
SA 0 / SA 1	**(0) Nettoergebnis (21 - 22) / (1) Geldfluss operative Gebarung (31 – 32)**				**-5.900,00**			**-5.900,00**		
SU 23	**Summe Haushaltsrücklagen**				**0,00**			**0,00**		
SA00	**Nettoergebnis nach Zuw./Entn. Haushaltsrücklagen (Saldo 0 +/- SU23)**				**-5.900,00**					
Investive Gebarung										
SU 33	**Summe Einzahlungen investive Gebarung**							**0,00**		
5/853700-010000	Gebäude		3413	40	0,00			800.000,00		
SU 34	**Summe Auszahlungen investive Gebarung**							**800.000,00**		
SA2	**Saldo (2) Geldfluss aus der Investiven Gebarung (33 – 34)**							**-800.000,00**		
SA3	**Saldo (3) Nettofinanzierungssaldo (Saldo 1 + Saldo 2)**							**-805.900,00**		
Finanzierungstätigkeit										
6/853700+346000	Darlehensaufnahme		3514	55	0,00			800.000,00		
SU 35	**Summe Einzahlungen aus der Finanzierungstätigkeit**							**800.000,00**		
SU 36	**Summe Auszahlungen aus der Finanzierungstätigkeit**							**0,00**		
SA4	**Saldo (4) Geldfluss aus der Finanzierungstätigkeit (35 – 36)**							**800.000,00**		

		MVAG EH	MVAG FH	QU	Ergebnisvoranschlag VA 2020	Ergebnisvoranschlag VA 2019	Ergebnisvoranschlag RA 2018	Finanzierungsvoranschlag VA 2020	Finanzierungsvoranschlag VA 2019	Finanzierungsvoranschlag RA 2018
SA5	**Saldo (5) Geldfluss aus der voranschlagswirksamen Gebarung (Saldo 3 + Saldo 4)**							**-5.900,00**		
853800	**Herzog Albrecht-Straße 1, Trafik Riedl**									
Operative Gebarung										
2/853800+811000	Miet- und Pachtertrag	2115	3115	14	100,00			100,00		
SU 21 / 31	**Summe Erträge / Einzahlungen operative Gebarung**				**100,00**			**100,00**		
1/853800-711000	Gebühren Benützung Gemeindeeinrichtungen	2225	3225	24	200,00			200,00		
SU 22 / 32	**Summe Aufwendungen / Auszahlungen operative Gebarung**				**200,00**			**200,00**		
SA 0 / SA 1	**(0) Nettoergebnis (21 - 22) / (1) Geldfluss operative Gebarung (31 – 32)**				**-100,00**			**-100,00**		
SU 23	**Summe Haushaltsrücklagen**				**0,00**			**0,00**		
SA00	**Nettoergebnis nach Zuw./Entn. Haushaltsrücklagen (Saldo 0 +/- SU23)**				**-100,00**					
Investive Gebarung										
SU 33	**Summe Einzahlungen investive Gebarung**							**0,00**		
SU 34	**Summe Auszahlungen investive Gebarung**							**0,00**		
SA2	**Saldo (2) Geldfluss aus der Investiven Gebarung (33 – 34)**							**0,00**		
SA3	**Saldo (3) Nettofinanzierungssaldo (Saldo 1 + Saldo 2)**							**-100,00**		
Finanzierungstätigkeit										
SU 35	**Summe Einzahlungen aus der Finanzierungstätigkeit**							**0,00**		
SU 36	**Summe Auszahlungen aus der Finanzierungstätigkeit**							**0,00**		
SA4	**Saldo (4) Geldfluss aus der Finanzierungstätigkeit (35 – 36)**							**0,00**		
SA5	**Saldo (5) Geldfluss aus der voranschlagswirksamen Gebarung (Saldo 3 + Saldo 4)**							**-100,00**		

		MVAG EH	MVAG FH	QU	Ergebnisvoranschlag VA 2020	Ergebnisvoranschlag VA 2019	Ergebnisvoranschlag RA 2018	Finanzierungsvoranschlag VA 2020	Finanzierungsvoranschlag VA 2019	Finanzierungsvoranschlag RA 2018
9 Finanzwirtschaft										
90	**Gesonderte Verwaltung**									
900	**Gesonderte Verwaltung**									
900000	**Gesonderte Verwaltung**									
Operative Gebarung										
2/900000+829910	Sonstige Erträge	2116	3116	18	2.000,00			2.000,00		
2/900000+853000	Jagdpacht	2111	3111	10	1.100,00			1.100,00		
SU 21 / 31	**Summe Erträge / Einzahlungen operative Gebarung**				**3.100,00**			**3.100,00**		
1/900000-729910	Sonstige Aufwendungen	2225	3225	24	447.200,00			447.200,00		
SU 22 / 32	**Summe Aufwendungen / Auszahlungen operative Gebarung**				**447.200,00**			**447.200,00**		
SA 0 / SA 1	**(0) Nettoergebnis (21 - 22) / (1) Geldfluss operative Gebarung (31 – 32)**				**-444.100,00**			**-444.100,00**		
SU 23	**Summe Haushaltsrücklagen**				**0,00**			**0,00**		
SA00	**Nettoergebnis nach Zuw./Entn. Haushaltsrücklagen (Saldo 0 +/- SU23)**				**-444.100,00**					
Investive Gebarung										
SU 33	**Summe Einzahlungen investive Gebarung**							**0,00**		
SU 34	**Summe Auszahlungen investive Gebarung**							**0,00**		
SA2	**Saldo (2) Geldfluss aus der Investiven Gebarung (33 – 34)**							**0,00**		
SA3	**Saldo (3) Nettofinanzierungssaldo (Saldo 1 + Saldo 2)**							**-444.100,00**		
Finanzierungstätigkeit										
SU 35	**Summe Einzahlungen aus der Finanzierungstätigkeit**							**0,00**		
SU 36	**Summe Auszahlungen aus der Finanzierungstätigkeit**							**0,00**		
SA4	**Saldo (4) Geldfluss aus der Finanzierungstätigkeit (35 – 36)**							**0,00**		
SA5	**Saldo (5) Geldfluss aus der voranschlagswirksamen Gebarung (Saldo 3 + Saldo 4)**							**-444.100,00**		
91	**Kapitalvermögen und Stiftungen ohne eigene Rechtspersönlichkeit**									
910	**Geldverkehr**									
910000	**Geldverkehr**									
Operative Gebarung										
SU 21 / 31	**Summe Erträge / Einzahlungen operative Gebarung**				**0,00**			**0,00**		
1/910000-659000	Geldverkehrsspesen	2244	3244	24	6.500,00			6.500,00		
SU 22 / 32	**Summe Aufwendungen / Auszahlungen operative Gebarung**				**6.500,00**			**6.500,00**		
SA 0 / SA 1	**(0) Nettoergebnis (21 - 22) / (1) Geldfluss operative Gebarung (31 – 32)**				**-6.500,00**			**-6.500,00**		
SU 23	**Summe Haushaltsrücklagen**				**0,00**			**0,00**		
SA00	**Nettoergebnis nach Zuw./Entn. Haushaltsrücklagen (Saldo 0 +/- SU23)**				**-6.500,00**					

		MVAG EH	MVAG FH	QU	Ergebnisvoranschlag VA 2020	Ergebnisvoranschlag VA 2019	Ergebnisvoranschlag RA 2018	Finanzierungsvoranschlag VA 2020	Finanzierungsvoranschlag VA 2019	Finanzierungsvoranschlag RA 2018
Investive Gebarung										
SU 33	**Summe Einzahlungen investive Gebarung**							**0,00**		
SU 34	**Summe Auszahlungen investive Gebarung**							**0,00**		
SA2	**Saldo (2) Geldfluss aus der Investiven Gebarung (33 – 34)**							**0,00**		
SA3	**Saldo (3) Nettofinanzierungssaldo (Saldo 1 + Saldo 2)**							**-6.500,00**		
Finanzierungstätigkeit										
SU 35	**Summe Einzahlungen aus der Finanzierungstätigkeit**							**0,00**		
SU 36	**Summe Auszahlungen aus der Finanzierungstätigkeit**							**0,00**		
SA4	**Saldo (4) Geldfluss aus der Finanzierungstätigkeit (35 – 36)**							**0,00**		
SA5	**Saldo (5) Geldfluss aus der voranschlagswirksamen Gebarung (Saldo 3 + Saldo 4)**							**-6.500,00**		
92	**Öffentliche Abgaben**									
920	**Ausschließliche Gemeindeabgaben**									
920000	**Ausschließliche Gemeindeabgaben**									
Operative Gebarung										
2/920000+816000	NÖ Seuchenvorsorgeabgabe	2114	3114	13	500,00			500,00		
2/920000+828000	Forderungseintreibung	2116	3116	18	300,00			300,00		
2/920000+830000	Grundsteuer A	2111	3111	10	9.000,00			9.000,00		
2/920000+831000	Grundsteuer B	2111	3111	10	384.000,00			384.000,00		
2/920000+833100	Kommunalsteuer IZ NÖ SÜD	2111	3111	10	3.900.000,00			3.900.000,00		
2/920000+833200	Kommunalsteuer Laxenburg	2111	3111	10	400.000,00			400.000,00		
2/920000+837000	Lustbarkeitsabgabe	2111	3111	10	100.000,00			100.000,00		
2/920000+838000	Hundeabgabe	2111	3111	10	8.400,00			8.400,00		
2/920000+841000	Gebrauchsabgabe	2111	3111	10	33.500,00			33.500,00		
2/920000+849000	Mahngebühr, Säumniszuschlag	2111	3111	10	1.500,00			1.500,00		
2/920000+850000	Aufschließungsbeitrag	2111	3111	10	10.000,00			10.000,00		
2/920000+856000	Verwaltungsabgabe	2111	3111	10	8.000,00			8.000,00		
2/920000+857000	Kommissionsgebühr	2111	3111	10	100,00			100,00		
SU 21 / 31	**Summe Erträge / Einzahlungen operative Gebarung**				**4.855.300,00**			**4.855.300,00**		
1/920000-710000	Forderungseintreibung	2225	3225	24	1.100,00			1.100,00		
1/920000-722000	Übereinkommen Schloss Laxenburg Betriebsges. vom 18.12.1969	2225	3225	24	90.000,00			90.000,00		
SU 22 / 32	**Summe Aufwendungen / Auszahlungen operative Gebarung**				**91.100,00**			**91.100,00**		
SA 0 / SA 1	**(0) Nettoergebnis (21 - 22) / (1) Geldfluss operative Gebarung (31 – 32)**				**4.764.200,00**			**4.764.200,00**		
SU 23	**Summe Haushaltsrücklagen**				**0,00**			**0,00**		
SA00	**Nettoergebnis nach Zuw./Entn. Haushaltsrücklagen (Saldo 0 +/- SU23)**				**4.764.200,00**					

		MVAG EH	MVAG FH	QU	Ergebnisvoranschlag VA 2020	Ergebnisvoranschlag VA 2019	Ergebnisvoranschlag RA 2018	Finanzierungsvoranschlag VA 2020	Finanzierungsvoranschlag VA 2019	Finanzierungsvoranschlag RA 2018
Investive Gebarung										
SU 33	**Summe Einzahlungen investive Gebarung**							**0,00**		
SU 34	**Summe Auszahlungen investive Gebarung**							**0,00**		
SA2	**Saldo (2) Geldfluss aus der Investiven Gebarung (33 – 34)**							**0,00**		
SA3	**Saldo (3) Nettofinanzierungssaldo (Saldo 1 + Saldo 2)**							**4.764.200,00**		
Finanzierungstätigkeit										
SU 35	**Summe Einzahlungen aus der Finanzierungstätigkeit**							**0,00**		
SU 36	**Summe Auszahlungen aus der Finanzierungstätigkeit**							**0,00**		
SA4	**Saldo (4) Geldfluss aus der Finanzierungstätigkeit (35 – 36)**							**0,00**		
SA5	**Saldo (5) Geldfluss aus der voranschlagswirksamen Gebarung (Saldo 3 + Saldo 4)**							**4.764.200,00**		
921	**Zwischen Ländern und Gemeinden geteilte Abgaben**									
921000	**Zwischen Ländern und Gemeinden geteilte Abgaben**									
Operative Gebarung										
2/921000+834000	Nächtigungstaxe	2111	3111	10	400,00			400,00		
2/921000+834100	Interessentenbeitrag	2111	3111	10	48.000,00			48.000,00		
SU 21 / 31	**Summe Erträge / Einzahlungen operative Gebarung**				**48.400,00**			**48.400,00**		
SU 22 / 32	**Summe Aufwendungen / Auszahlungen operative Gebarung**				**0,00**			**0,00**		
SA 0 / SA 1	**(0) Nettoergebnis (21 - 22) / (1) Geldfluss operative Gebarung (31 – 32)**				**48.400,00**			**48.400,00**		
SU 23	**Summe Haushaltsrücklagen**				**0,00**			**0,00**		
SA00	**Nettoergebnis nach Zuw./Entn. Haushaltsrücklagen (Saldo 0 +/- SU23)**				**48.400,00**					
Investive Gebarung										
SU 33	**Summe Einzahlungen investive Gebarung**							**0,00**		
SU 34	**Summe Auszahlungen investive Gebarung**							**0,00**		
SA2	**Saldo (2) Geldfluss aus der Investiven Gebarung (33 – 34)**							**0,00**		
SA3	**Saldo (3) Nettofinanzierungssaldo (Saldo 1 + Saldo 2)**							**48.400,00**		
Finanzierungstätigkeit										
SU 35	**Summe Einzahlungen aus der Finanzierungstätigkeit**							**0,00**		
SU 36	**Summe Auszahlungen aus der Finanzierungstätigkeit**							**0,00**		
SA4	**Saldo (4) Geldfluss aus der Finanzierungstätigkeit (35 – 36)**							**0,00**		
SA5	**Saldo (5) Geldfluss aus der voranschlagswirksamen Gebarung (Saldo 3 + Saldo 4)**							**48.400,00**		
925	**Ertragsanteile an gemeinschaftlichen Bundesabgaben**									
925000	**Ertragsanteile an gemeinschaftlichen Bundesabgaben**									
Operative Gebarung										
2/925000+859400	Ertragsanteile nach dem ABVS	2112	3112	11	2.438.000,00			2.438.000,00		
SU 21 / 31	**Summe Erträge / Einzahlungen operative Gebarung**				**2.438.000,00**			**2.438.000,00**		

		MVAG EH	MVAG FH	QU	Ergebnisvoranschlag VA 2020	Ergebnisvoranschlag VA 2019	Ergebnisvoranschlag RA 2018	Finanzierungsvoranschlag VA 2020	Finanzierungsvoranschlag VA 2019	Finanzierungsvoranschlag RA 2018
SU 22 / 32	**Summe Aufwendungen / Auszahlungen operative Gebarung**				**0,00**			**0,00**		
SA 0 / SA 1	**(0) Nettoergebnis (21 - 22) / (1) Geldfluss operative Gebarung (31 – 32)**				**2.438.000,00**			**2.438.000,00**		
SU 23	**Summe Haushaltsrücklagen**				**0,00**			**0,00**		
SA00	**Nettoergebnis nach Zuw./Entn. Haushaltsrücklagen (Saldo 0 +/- SU23)**				**2.438.000,00**					
Investive Gebarung										
SU 33	**Summe Einzahlungen investive Gebarung**							**0,00**		
SU 34	**Summe Auszahlungen investive Gebarung**							**0,00**		
SA2	**Saldo (2) Geldfluss aus der Investiven Gebarung (33 – 34)**							**0,00**		
SA3	**Saldo (3) Nettofinanzierungssaldo (Saldo 1 + Saldo 2)**							**2.438.000,00**		
Finanzierungstätigkeit										
SU 35	**Summe Einzahlungen aus der Finanzierungstätigkeit**							**0,00**		
SU 36	**Summe Auszahlungen aus der Finanzierungstätigkeit**							**0,00**		
SA4	**Saldo (4) Geldfluss aus der Finanzierungstätigkeit (35 – 36)**							**0,00**		
SA5	**Saldo (5) Geldfluss aus der voranschlagswirksamen Gebarung (Saldo 3 + Saldo 4)**							**2.438.000,00**		
99	**Jahresergebnis, Übergabe und Übernahme des Jahresergebnisses, Abwicklung der Vorjahre**									
992	**Abgänge an Kassenausgaberesten und Ausfälle an Kasseneinn**									
992000	**Abgänge und Ausfälle an Kassenresten**									
Operative Gebarung										
SU 21 / 31	**Summe Erträge / Einzahlungen operative Gebarung**				**0,00**			**0,00**		
1/992000-691000	Abschreibung Forderungen	2225	3225	24	40.000,00			40.000,00		
SU 22 / 32	**Summe Aufwendungen / Auszahlungen operative Gebarung**				**40.000,00**			**40.000,00**		
SA 0 / SA 1	**(0) Nettoergebnis (21 - 22) / (1) Geldfluss operative Gebarung (31 – 32)**				**-40.000,00**			**-40.000,00**		
SU 23	**Summe Haushaltsrücklagen**				**0,00**			**0,00**		
SA00	**Nettoergebnis nach Zuw./Entn. Haushaltsrücklagen (Saldo 0 +/- SU23)**				**-40.000,00**					
Investive Gebarung										
SU 33	**Summe Einzahlungen investive Gebarung**							**0,00**		
SU 34	**Summe Auszahlungen investive Gebarung**							**0,00**		
SA2	**Saldo (2) Geldfluss aus der Investiven Gebarung (33 – 34)**							**0,00**		
SA3	**Saldo (3) Nettofinanzierungssaldo (Saldo 1 + Saldo 2)**							**-40.000,00**		
Finanzierungstätigkeit										
SU 35	**Summe Einzahlungen aus der Finanzierungstätigkeit**							**0,00**		
SU 36	**Summe Auszahlungen aus der Finanzierungstätigkeit**							**0,00**		
SA4	**Saldo (4) Geldfluss aus der Finanzierungstätigkeit (35 – 36)**							**0,00**		
SA5	**Saldo (5) Geldfluss aus der voranschlagswirksamen Gebarung (Saldo 3 + Saldo 4)**							**-40.000,00**		

Personaldaten iSd ÖStp (Anlage 4)

Gruppe 1 - gesamt	**Dienstverhältnis zu Gemeinde, dienstleistend in einer Dienststelle, bezahlt aus dem Budget**		**Personalaufwendungen, Aktive, betriebsmäßige Darstellung exklusive Ausgliederungen**				
			davon melden Gemeinden optional				**gesamt**
	Köpfe	VBÄ	Bezüge (L und G: Unterklasse 50-55)	Nebengebühren (L und G: Gruppen 564-569)	Dienstgeber-beiträge (L und G: Unterklasse 58)	Weitere Aufwendungen	Kontenklasse 5
BeamtInnen	0,0	0,0					
Vertragsbedienstete	59,0	47,4					
KV-Bedienstete (Kollektivvertrag)	0,0	0,0					
Summe	59,0	47,4					
darunter (Teilmengen der Gruppe 1)							
MusikschullehrerInnen	0,0	0,0					
KindergärtnerInnen und	0,0	0,0					
Bedienstete nicht-ausgegliederter Krankenanstalten	0,0	0,0					
Gruppe 1a - Ausbildungsverhältnisse (insb. Lehrlinge)							
	0,0						

Gruppe 2 - gesamt	**Dienstverhältnis zur Gemeinde, dienstleistend bei sonstigem Rechtsträger, bezahlt aus dem Budget**		**Personalaufwendungen, Aktive, Ausgegliederte**				
			davon melden Gemeinden optional				**gesamt**
	Köpfe	VBÄ	Bezüge (L und G: Unterklasse 50-55)	Nebengebühren (L und G: Gruppen 564-569)	Dienstgeber-beiträge (L und G: Unterklasse 58)	Weitere Aufwendungen	Kontenklasse 5
BeamtInnen	0,0	0,0					
Vertragsbedienstete	0,0	0,0					
Summe	0,0	0,0					

BeamtInnen-PensionistInnen zum 31.12.2020				
	Anzahl	**Ø-Pensions-höhe /Mt. 1)**		
RuhegenussbezieherInnen	0,0	0,0		
Hinterbliebene 2)	0,0	0,0		
Neue RuhegenussbezieherInnen im Bezugsjahr 2020				
	Anzahl	**Ø-Pensions-antrittsalter**	**Ø-Pensions-höhe /Mt. 1)**	
Alterspension 3)	0,0	0,0	0,0	
Dienstunfähigkeit 4)	0,0	0,0	0,0	
vorzeitige Pensionierung mit Abschlag 5)	0,0	0,0	0,0	
vorzeitige Pensionierung ohne Abschlag 6)	0,0	0,0	0,0	
Pensionierungen gesamt	0,0	0,0	0,0	

1) Durchschnittspension im Dezember laut Personalstatistik-Festlegungen ohne Sonderzahlungen, ohne Pflegegeld und ohne sonstige Transferleistungen; brutto
2) Witwen-, Witwer-, Waisenversorgungsbezüge und vergleichbare Leistungen
3) Ruhebezüge aufgrund einer Ruhestandsversetzung durch Erklärung iSd § 15 iVm § 236c Abs. 1 BDG 1979, eines Übertritts in den Ruhestand oder einer vergleichbaren Regelung
4) Ruhebezüge aufgrund einer Ruhestandsversetzung wegen dauernder Dienstunfähigkeit
5) Ruhebezüge aufgrund einer Ruhestandsversetzung vor dem Mindestalter für eine Ruhestandsversetzung durch Erklärung iSd Z 3, die eine Minderung der Bemessungsgrundlage bewirkt (z.B. § 207n BDG 1979)
6) Ruhebezüge aufgrund einer Ruhestandsversetzung vor dem Mindestalter für eine Ruhestandsversetzung durch Erklärung iSd Z 3, die keine Minderung der Bemessungsgrundlage bewirkt (z.B. § 207n BDG 1979)

Pensionsausgaben für das Bezugsjahr 2020	
Summe	0,00

Nachweis über Transferzahlungen (Anlage 6a)

Haushaltskonto	Bezeichnung Ansatz	Bezeichnung Post	Summe Einzahlungen	Summe Auszahlungen
Transferzahlungen von/an Bund, Bundesfonds, Bundeskammern				
Gesamtsumme Transferzahlungen von/an Bund, Bundesfonds, Bundeskammern			**58.100,00**	**0,00**
Summe Kapitaltransfers			**58.100,00**	**0,00**
Summe Laufende Transfers			**0,00**	**0,00**
2/851000+300000	Kläranlage	Kapitaltransfers von Bund, Bundesfonds und Bundeskammern - BA 06	28.500,00	
2/851100+300000	Schmutzwasserkanal Ortsnetz	Kapitaltransfers von Bund, Bundesfonds und Bundeskammern	6.300,00	
2/851200+300000	Regenwasserkanal Ortsnetz	Kapitaltransfers von Bund, Bundesfonds und Bundeskammern	18.800,00	
2/851940+300000	RW Kanal Max.Neuwirt-G./P.Has-G./ A.Toifl-G./J.Berger-G.	Förderung Bund BA 13	4.500,00	
Transverzahlungen von/an Länder, Landesfonds, Landeskammern				
Gesamtsumme Transverzahlungen von/an Länder, Landesfonds, Landeskammern			**231.300,00**	**997.500,00**
Summe Kapitaltransfers			**0,00**	**0,00**
Summe Laufende Transfers			**231.300,00**	**997.500,00**
2/029000+861000	Ortsmarketing	Transfers von Ländern, Landesfonds und Landeskammern	12.000,00	
2/211000+861000	Volksschulen	Transfers von Ländern, Landesfonds und Landeskammern	7.300,00	
2/211000+861100	Volksschulen	Transfers von Ländern, Landesfonds und Landeskammern - Auladach	2.800,00	
2/211100+861000	Volksschule - Hort	Transfers von Ländern, Landesfonds und Landeskammern	25.300,00	
2/329000+861000	Schlosskonzerte Laxenburg	Transfers von Ländern, Landesfonds und Landeskammern	30.000,00	
2/329100+861000	Serenade des Landes NÖ	Transfers von Ländern, Landesfonds und Landeskammern	6.500,00	
2/510000+861000	Medizinische Bereichsversorgung	Transfers von Ländern, Landesfonds und Landeskammern	800,00	
2/612000+861000	Gemeindestraßen	Transfers von Ländern, Landesfonds und Landeskammern	3.700,00	
2/820100+861000	Wirtschaftshof Neu	Transfers von Ländern, Landesfonds und Landeskammern	2.900,00	
6/612000+871000	Gemeindestraßen	Kapitaltransfers aus Gemeinde-Bedarfszuweisungsmittel	140.000,00	
1/419000-751000	Sonstige Einrichtungen und Maßnahmen	Wohnsitzgemeindebeitrag		12.800,00
1/419000-751100	Sonstige Einrichtungen und Maßnahmen	Sozialhilfeumlage		850.000,00
1/439000-751000	Sonstige Einrichtungen und Maßnahmen	Kinder- und Jugendhilfeumlage		125.000,00
1/510000-751000	Medizinische Bereichsversorgung	Pensionsverband		9.700,00

Haushaltskonto	Bezeichnung Ansatz	Bezeichnung Post	Summe Einzahlungen	Summe Auszahlungen
Transferzahlungen von/an Gemeinden, Gemeindeverbände, Gemeindefonds				
Gesamtsumme Transferzahlungen von/an Gemeinden, Gemeindeverbände, Gemeindefonds			**44.200,00**	**1.563.000,00**
Summe Kapitaltransfers			**0,00**	**0,00**
Summe Laufende Transfers			**44.200,00**	**1.563.000,00**
2/211100+862000	Volksschule - Hort	Förderung institutionelle Kinderbetreuung	44.200,00	
1/000000-752000	Gewählte Gemeindeorgane	Bürgermeisterpension		19.200,00
1/000000-752100	Gewählte Gemeindeorgane	Verbandsumlage Gemeindeverband zur Pensionsauszahlung		200,00
1/022000-752000	Standesamt- und Staatsbürger schaftsverband Mödling	Standesamt- und Staatsbürger schaftsverband Mödling		23.100,00
1/211000-752000	Volksschulen	Schulumlage Volksschulen		4.700,00
1/212000-752000	Neue Mittelschulen	Schulumlage Mittelschulen		145.000,00
1/213000-752000	Sonderschulen	Schulumlage Sonderschulen		22.200,00
1/214000-752000	Polytechnische Schulen	Schulumlage Polytechnische Schulen		16.400,00
1/321000-752000	Musikschule Laxenburg	Zuschuss Musikschulverband		180.000,00
1/562000-752000	Sprengelbeiträge	NÖKAS Zweckaufwand		1.130.000,00
1/631000-752000	Konkurrenzgewässer	Wasserverbände		12.100,00
1/852000-752000	Betriebe der Müllbeseitigung	Abfallbeseitigungsverband		10.100,00
Transferzahlungen von/an sonst. Träger des öffentlichen Rechts				
Gesamtsumme Transferzahlungen von/an sonst. Träger des öffentlichen Rechts			**48.000,00**	**44.500,00**
Summe Kapitaltransfers			**48.000,00**	**0,00**
Summe Laufende Transfers			**0,00**	**44.500,00**
6/163000+303000	Freiwillige Feuerwehren	Kapitaltransfers von sonstigen Trägern des öffentlichen Rechts und Sozialversicherungsträgern	48.000,00	
1/163000-754000	Freiwillige Feuerwehren	Laufende Transferzahlungen an sonstige Träger des öffentlichen Rechtes		44.500,00
	Gesamtsumme		**381.600,00**	**2.605.000,00**

Nachweis über Haushaltsrücklagen und Zahlungsmittelreserven (Anlage 6b)

Nachweis über Haushaltsrücklagen und Zahlungsmittelreserven (Anlage 6b)

Haushaltsrücklagen Nr.	Verwendungszweck	Rücklagenstand 31.12.2019	Zuführungen	Entnahmen	Rücklagenstand 31.12.2020	Zahlungsmittelreserven 31.12.2019	31.12.2020	Konto-/Sparbuchnummer
8/9990934/00001	Abwasserbeseitigung 30.242.879	120.500,00	30.000,00	0,00	150.500,00			
8/9990934/00012	Investitionsrücklage Ed.H.Platz 1+2 - 708.776 / 80-00.708.776	40.200,00	9.300,00	14.700,00	34.800,00			
	Gesamtsummen	**160.700,00**	**39.300,00**	**14.700,00**	**185.300,00**	**0,00**	**0,00**	

Einzelnachweis über Finanzschulden und Schuldendienst
(Anlage 6c)

Kontonummer Darlehensnr.	Ansatz	Darlehensgeber/Sitz des Gläubigers Aktenzahl	Verwendungszweck Genehmigungsdatum/-vermerk	Beschluss-Datum	Zinssatz	Währung	Laufzeit
1. Darlehen für Investitionszwecke							
1.1. Dfl von Trägern des öffentlichen Rechts							
1.2. Dfl von Beteiligungen der Gebietskörperschaft (ohne Finanzunternehmungen)							
1.3. Dfl von Unternehmen (ohne Beteiligungen und ohne Finanzunternehmungen)							
1.4. Dfl von Finanzunternehmen							
1.4.1. Dfl von Finanzunternehmen im Inland							
4 10201	010000	NÖ Landesbank AG /AT 7-320519-009	Rathaus Wohnung	24.02.1988	1,000%	EUR	01.01.1989 - 01.04.2024
5 30151	211000	NÖ Schul- u. KG Fonds /AT 0615-065250	Volksschule - Zubau	15.06.1992	0,000%	EUR	01.01.1994 - 31.12.2018
6 2	820100	Raiffeisen Regionalbank Mödling /AT 10.206.654	Wirtschaftshof- und Bauhofeinrichtung	27.09.2016	1,000%	EUR	01.01.2016 - 01.03.2032
6 3	820100	Raiffeisen Regionalbank Mödling /AT 10.206.662	Wirtschaftshof- und Bauhofeinrichtung	27.09.2016	1,000%	EUR	01.01.2016 - 30.09.2027
6 5	612000	Raiffeisen Regionalbank Mödling /AT 10.210.664	Gemeindestraßenbau 13.02.2019/IVW3-D-3171501/013-2019	17.12.2018	0,650%	EUR	17.12.2018 - 31.03.2023
6 220	612000	Raiffeisen Regionalbank Mödling /AT 20.230.108	Gemeindestraßenbau - Schloßplatz	20.03.2007	2,900%	EUR	01.01.2007 - 31.03.2020
6 221	851900	Raiffeisen Regionalbank Mödling /AT 20.230.090	Sanierung RW-Kanal BA10	20.03.2007	0,800%	EUR	01.01.2007 - 30.06.2032
6 222	851000	Raiffeisen Regionalbank Mödling /AT 20.230.066	BA 06 - Kläranlage	23.02.1994	0,560%	EUR	01.01.1997 - 31.12.2021
6 223	211000	Raiffeisen Regionalbank Mödling /AT 10.200.848	Volksschule Zubau /Genehmigungsfrei	12.07.2011	1,000%	EUR	01.01.2011 - 31.03.2022
6 232	851100	Raiffeisen Regionalbank Mödling /AT 20.230.041	BA 07 - Ortsnetz	28.06.1995	0,580%	EUR	01.01.1998 - 30.06.2023
6 242	851000	Raiffeisen Regionalbank Mödling /AT 20.230.074	BA 06/2 - Kläranlage	28.04.1998	0,580%	EUR	01.01.1999 - 31.12.2023
8 4	852000	UniCredit Bank Austria AG /AT 10018 178 409	Altstoffsammelzentrum Neubau	27.09.2016	0,780%	EUR	01.01.2016 - 30.06.2043
8 212	851200	UniCredit Bank Austria AG /AT 53 000 244 672	BA 08 - Regenwasserkanal 18.11.2004	14.09.2004	0,187%	EUR	01.01.2004 - 31.12.2031

Kontonummer Darlehensnr.	Darlehenshöhe Gesamt	Buchwert 31.12.2019	Zugang	Tilgung	Zinsen	Summe Schuldendienst	Schuldendienst-ersätze	Buchwert 31.12.2020	Netto Schuldendienst
4 10201	45.347,85	9.500,00	0,00	2.200,00	100,00	2.300,00	0,00	7.300,00	2.300,00
5 30151	388.072,93	0,00	0,00	0,00	0,00	0,00	0,00	0,00	0,00
6 2	350.000,00	293.500,00	0,00	22.300,00	2.900,00	25.200,00	2.900,00	271.200,00	22.300,00
6 3	730.000,00	730.000,00	0,00	50.000,00	7.300,00	57.300,00	0,00	680.000,00	57.300,00
6 5	500.000,00	500.000,00	0,00	83.300,00	3.200,00	86.500,00	3.200,00	416.700,00	83.300,00
6 220	1.800.000,00	90.000,00	0,00	90.000,00	1.300,00	91.300,00	500,00	0,00	90.800,00
6 221	50.000,00	28.000,00	0,00	2.200,00	200,00	2.400,00	0,00	25.800,00	2.400,00
6 222	1.151.137,69	130.600,00	0,00	65.100,00	700,00	65.800,00	0,00	65.500,00	65.800,00
6 223	864.000,00	226.600,00	0,00	89.900,00	2.000,00	91.900,00	7.300,00	136.700,00	84.600,00
6 232	325.574,30	63.200,00	0,00	17.900,00	300,00	18.200,00	0,00	45.300,00	18.200,00
6 242	450.571,57	95.800,00	0,00	23.700,00	500,00	24.200,00	0,00	72.100,00	24.200,00
8 4	878.900,00	838.500,00	0,00	32.600,00	6.600,00	39.200,00	0,00	805.900,00	39.200,00
8 212	982.000,00	512.800,00	0,00	42.300,00	1.000,00	43.300,00	0,00	470.500,00	43.300,00

Kontonummer Darlehensnr.	Ansatz	Darlehensgeber/Sitz des Gläubigers Aktenzahl	Verwendungszweck Genehmigungsdatum/-vermerk	Beschluss-Datum	Zinssatz	Währung	Laufzeit
8 213	851200	UniCredit Bank Austria AG /AT 53 000 267 012	BA 08 - Regenwasserkanal 18.11.2004	14.09.2004	0,187%	EUR	01.01.2004 - 31.12.2031
10 1	851400	Austrian Anadi Bank AG /AT 789.979-014	Regenwasserkanal Schlossplatz	28.03.2006	0,650%	EUR	01.01.2006 - 31.12.2031
10 2	851600	Austrian Anadi Bank AG /AT 789.980-012	Druckleitung Schloßpark	28.03.2006	0,650%	EUR	01.01.2007 - 30.06.2032
20546 5	853700	Darlehensgeber unbekannt /AT	Bildungscampus		1,000%	EUR	01.01.2020 - 31.12.2050
20546 6	262000	Darlehensgeber unbekannt /AT	Vereinsgebäude UFCL + Kassahaus		1,000%	EUR	01.01.2020 - 31.12.2036
20546 7	163000	Darlehensgeber unbekannt /AT	Grundstücksankauf Feuerwehrhaus Zubau		1,000%	EUR	01.01.2020 - 31.12.2036
21435 1	851200	NÖ Wasserwirtschaftsfonds /AT WWF-50249008	BA 08 - Regenwasserkanal 18.11.2004	14.09.2004	1,000%	EUR	01.01.2006 - 01.05.2036
21435 2	851400	NÖ Wasserwirtschaftsfonds /AT WWF-50249009	BA 09 - Regenwasserkanal 09.11.2006	14.12.2006	1,000%	EUR	01.01.2013 - 01.05.2036
21435 3	851300	NÖ Wasserwirtschaftsfonds /AT WWF-50249013/3	BA 13 - RW / SW - Kanal, Badeteich, Friedensiedlung,, Mosser-G., Dintner-G. 22.10.2015	17.12.2015	1,000%	EUR	01.01.2014 - 01.11.2044
24484 224	853300	Erste Bank der österreichischen Sparkassen AG/AT 822-390-540/00	Schlossplatz 10 - Ärztezentrum 19.06.2013/IVW3-D-3171501/008-2013	19.03.2013	0,890%	EUR	01.01.2013 - 30.03.2023

1.5. Dfl von Sonstigen

Zwischensumme

2. Finanzschulden für den laufenden Aufwand

2.1. ... von Trägern des öffentlichen Rechts

Zwischensumme

SUMME (1 und 2)

Davon ohne A85-89

Davon A85-89

Kontonummer Darlehensnr.	Darlehenshöhe Gesamt	Buchwert 31.12.2019	Zugang	Tilgung	Zinsen	Summe Schuldendienst	Schuldendienst-ersätze	Buchwert 31.12.2020	Netto Schuldendienst
8 213	1.498.000,00	794.000,00	0,00	65.400,00	1.500,00	66.900,00	0,00	728.600,00	66.900,00
10 1	100.000,00	52.500,00	0,00	4.200,00	300,00	4.500,00	0,00	48.300,00	4.500,00
10 2	108.500,00	58.800,00	0,00	4.500,00	400,00	4.900,00	0,00	54.300,00	4.900,00
20546 5	9.100.000,00	0,00	800.000,00	0,00	5.900,00	5.900,00	0,00	800.000,00	5.900,00
20546 6	1.100.000,00	0,00	1.100.000,00	36.600,00	10.800,00	47.400,00	0,00	1.063.400,00	47.400,00
20546 7	250.000,00	0,00	250.000,00	8.300,00	2.400,00	10.700,00	0,00	241.700,00	10.700,00
21435 1	122.924,00	138.800,00	1.400,00	0,00	1.400,00	1.400,00	0,00	140.200,00	1.400,00
21435 2	10.835,00	11.600,00	100,00	0,00	100,00	100,00	0,00	11.700,00	100,00
21435 3	49.307,00	39.800,00	500,00	0,00	500,00	500,00	0,00	40.300,00	500,00
24484 224	500.000,00	175.000,00	0,00	50.000,00	1.400,00	51.400,00	0,00	125.000,00	51.400,00
		4.789.000,00	**2.152.000,00**	**690.500,00**	**50.800,00**	**741.300,00**	**13.900,00**	**6.250.500,00**	**727.400,00**
		0,00	**0,00**	**0,00**	**0,00**	**0,00**	**0,00**	**0,00**	**0,00**
		4.789.000,00	**2.152.000,00**	**690.500,00**	**50.800,00**	**741.300,00**	**13.900,00**	**6.250.500,00**	**727.400,00**
		1.849.600,00	**1.350.000,00**	**382.600,00**	**30.000,00**	**412.600,00**	**13.900,00**	**2.817.000,00**	**398.700,00**
		2.939.400,00	**802.000,00**	**307.900,00**	**20.800,00**	**328.700,00**	**0,00**	**3.433.500,00**	**328.700,00**

Nachweis über hausinterne Vergütungen (Anlage 6f)

Nachweis über hausinterne Vergütungen (Anlage 6f)

Gruppenebene		Erträge	Aufwendungen
0	Vertretungskörper und allgemeine Verwaltung	0,00	0,00
1	Öffentliche Ordnung und Sicherheit	0,00	0,00
2	Unterricht, Erziehung, Sport und Wissenschaft	0,00	0,00
3	Kunst, Kultur und Kultus	0,00	0,00
4	Soziale Wohlfahrt und Wohnbauförderung	0,00	0,00
5	Gesundheit	0,00	0,00
6	Straßen- und Wasserbau, Verkehr	0,00	0,00
7	Wirtschaftsförderung	0,00	0,00
8	Dienstleistungen	0,00	0,00
9	Finanzwirtschaft	0,00	0,00
	Summe	**0,00**	**0,00**

MFP - Ergebnishaushalt Gesamt 1. und 2. Ebene
- interne Vergütungen enthalten

MVAG	Mittelverwendungs- und aufbringungsgruppen (1. und 2. Ebene)	VA 2020	Plan 2021	Plan 2022	Plan 2023	Plan 2024
211	**Erträge aus der operativen Verwaltungstätigkeit**	**10.006.800,00**	**10.022.200,00**	**9.809.700,00**	**10.161.900,00**	**9.861.700,00**
2111	Erträge aus eigenen Abgaben	4.965.000,00	5.107.000,00	5.023.000,00	5.113.000,00	5.043.000,00
2112	Erträge aus Ertragsanteilen	2.438.000,00	2.474.600,00	2.511.700,00	2.549.400,00	2.587.600,00
2113	Erträge aus Gebühren	1.169.700,00	1.179.700,00	1.182.700,00	1.187.700,00	1.187.700,00
2114	Erträge aus Leistungen	342.200,00	352.200,00	350.200,00	350.200,00	350.200,00
2115	Erträge aus Besitz und wirtschaftlicher Tätigkeit	292.600,00	323.800,00	356.500,00	358.800,00	359.500,00
2116	Erträge aus Veräußerung und sonstige Erträge	787.400,00	561.300,00	377.100,00	572.800,00	333.700,00
2117	Nicht finanzierungswirksame operative Erträge	11.900,00	23.600,00	8.500,00	30.000,00	0,00
212	**Erträge aus Transfers**	**448.700,00**	**448.300,00**	**445.600,00**	**641.800,00**	**436.900,00**
2121	Transferertrag von Trägern des öffentlichen Rechts	275.500,00	275.200,00	272.700,00	265.700,00	265.100,00
2122	Transferertrag von Beteiligungen	0,00	0,00	0,00	0,00	0,00
2123	Transferertrag von Unternehmen (mit Finanzunternehmen)	7.100,00	7.100,00	7.100,00	210.700,00	7.100,00
2124	Transferertrag von Haushalten und Organisationen ohne Erwerbscharakter	12.000,00	12.000,00	12.000,00	12.000,00	12.000,00
2125	Transferertrag vom Ausland	0,00	0,00	0,00	0,00	0,00
2126	Investitions- und Tilgungszuschüsse zwischen Unternehmungen und Betrieben der Gebietskörperschaft und der Gebietskörperschaft	0,00	0,00	0,00	0,00	0,00
2127	Nicht finanzierungswirksamer Transferertrag	154.100,00	154.000,00	153.800,00	153.400,00	152.700,00
213	**Finanzerträge**	**200,00**	**200,00**	**200,00**	**200,00**	**200,00**
2131	Erträge aus Zinsen	200,00	200,00	200,00	200,00	200,00
2132	Erträge aus Zinsen aus derivativen Finanzinstrumenten ohne Grundgeschäft	0,00	0,00	0,00	0,00	0,00
2133	Erträge aus Gewinnentnahmen von marktbestimmten Betrieben	0,00	0,00	0,00	0,00	0,00
2134	Sonstige Finanzerträge	0,00	0,00	0,00	0,00	0,00
2135	Erträge aus Dividenden/Gewinnausschüttungen	0,00	0,00	0,00	0,00	0,00
2136	Sonstige nicht finanzierungswirksame Finanzerträge	0,00	0,00	0,00	0,00	0,00
21	**Summe Erträge**	**10.455.700,00**	**10.470.700,00**	**10.255.500,00**	**10.803.900,00**	**10.298.800,00**
221	**Personalaufwand**	**2.596.700,00**	**2.672.100,00**	**2.705.000,00**	**2.783.300,00**	**2.808.000,00**
2211	Personalaufwand (Bezüge, Nebengeb., Mehrleistungen)	2.014.000,00	2.091.200,00	2.108.200,00	2.171.700,00	2.194.200,00
2212	Gesetzlicher und freiwilliger Sozialaufwand	547.900,00	546.300,00	562.900,00	577.400,00	579.800,00
2213	Sonstiger Personalaufwand	0,00	0,00	0,00	0,00	0,00
2214	Nicht finanzierungswirksamer Personalaufwand	34.800,00	34.600,00	33.900,00	34.200,00	34.000,00
222	**Sachaufwand (ohne Transferaufwand)**	**4.842.200,00**	**4.063.200,00**	**3.807.000,00**	**4.121.200,00**	**3.425.100,00**
2221	Gebrauchs- und Verbrauchsgüter, Handelswaren	161.300,00	146.900,00	143.800,00	143.800,00	143.800,00
2222	Verwaltungs- und Betriebsaufwand	318.400,00	301.300,00	303.000,00	304.200,00	305.300,00

MVAG	Mittelverwendungs- und aufbringungsgruppen (1. und 2. Ebene)	VA 2020	Plan 2021	Plan 2022	Plan 2023	Plan 2024
2223	Leasing- und Mietaufwand	32.600,00	33.600,00	34.700,00	34.800,00	35.800,00
2224	Instandhaltung	1.012.200,00	677.900,00	629.000,00	839.700,00	490.900,00
2225	Sonstiger Sachaufwand	2.060.400,00	1.647.500,00	1.486.700,00	1.724.800,00	1.458.000,00
2226	Nicht finanzierungswirksamer Sachaufwand	1.257.300,00	1.256.000,00	1.209.800,00	1.073.900,00	991.300,00
223	**Transferaufwand (laufende Transfers und Kapitaltransfers)**	**3.356.600,00**	**3.443.800,00**	**3.500.900,00**	**3.593.500,00**	**3.691.900,00**
2231	Transferaufwand an Träger des öffentlichen Rechts	2.605.000,00	2.681.000,00	2.770.100,00	2.859.500,00	2.955.000,00
2232	Transferaufwand an Beteiligungen	0,00	0,00	0,00	0,00	0,00
2233	Transferaufwand an Unternehmen (mit Finanzunternehmen)	448.500,00	438.500,00	443.500,00	446.500,00	448.500,00
2234	Transferaufwand an Haushalte und Organisationen ohne Erwerbscharakter	303.100,00	324.300,00	287.300,00	287.500,00	288.400,00
2235	Transferaufwand an das Ausland	0,00	0,00	0,00	0,00	0,00
2236	Investitions- und Tilgungszuschüsse zwischen Unternehmungen und Betrieben der Gebietskörperschaft und der Gebietskörperschaft	0,00	0,00	0,00	0,00	0,00
2237	Nicht finanzierungswirksamer Transferaufwand	0,00	0,00	0,00	0,00	0,00
224	**Finanzaufwand**	**57.300,00**	**92.000,00**	**125.900,00**	**124.100,00**	**118.500,00**
2241	Zinsen aus Finanzschulden, Finanzierungsleasing, Forderungskauf und derivativen Finanzinstrumenten mit Grundgeschäft	50.800,00	85.500,00	119.400,00	117.600,00	112.000,00
2242	Zinsen und sonstige Aufwendungen aus derivativen Finanzinstrumenten ohne Grundgeschäft	0,00	0,00	0,00	0,00	0,00
2243	Gewinnentnahmen von Unternehmungen und marktbestimmten Betrieben der Gebietskörperschaft (innerhalb der Gebietskörperschaft)	0,00	0,00	0,00	0,00	0,00
2244	Sonstiger Finanzaufwand	6.500,00	6.500,00	6.500,00	6.500,00	6.500,00
2245	Nicht finanzierungswirksamer Finanzaufwand	0,00	0,00	0,00	0,00	0,00
22	**Summe Aufwendungen**	**10.852.800,00**	**10.271.100,00**	**10.138.800,00**	**10.622.100,00**	**10.043.500,00**
SA0	**Saldo (0) Nettoergebnis (21 - 22)**	**-397.100,00**	**199.600,00**	**116.700,00**	**181.800,00**	**255.300,00**
230	**Entnahmen von Haushaltsrücklagen**	**14.700,00**	**26.200,00**	**5.000,00**	**5.000,00**	**5.000,00**
2301	Entnahmen von Haushaltsrücklagen	14.700,00	26.200,00	5.000,00	5.000,00	5.000,00
240	**Zuweisung an Haushaltsrücklagen**	**39.300,00**	**39.300,00**	**39.400,00**	**39.400,00**	**39.400,00**
2401	Zuweisung an Haushaltsrücklagen	39.300,00	39.300,00	39.400,00	39.400,00	39.400,00
23	**Summe Haushaltsrücklagen**	**-24.600,00**	**-13.100,00**	**-34.400,00**	**-34.400,00**	**-34.400,00**
SA00	**Nettoergebnis nach Zuweisung und Entnahmen von Haushaltsrücklagen (Saldo 0 +/- SU23)**	**-421.700,00**	**186.500,00**	**82.300,00**	**147.400,00**	**220.900,00**

MFP - Finanzierungshaushalt Gesamt 1. und 2. Ebene
- interne Vergütungen enthalten

MVAG	Mittelverwendungs- und aufbringungsgruppen (1. und 2. Ebene)	VA 2020	Plan 2021	Plan 2022	Plan 2023	Plan 2024
311	**Einzahlungen aus der operativen Verwaltungstätigkeit**	**9.994.900,00**	**9.998.600,00**	**9.801.200,00**	**10.131.900,00**	**9.861.700,00**
3111	Einzahlungen aus eigenen Abgaben	4.965.000,00	5.107.000,00	5.023.000,00	5.113.000,00	5.043.000,00
3112	Einzahlungen aus Ertragsanteilen	2.438.000,00	2.474.600,00	2.511.700,00	2.549.400,00	2.587.600,00
3113	Einzahlungen aus Gebühren	1.169.700,00	1.179.700,00	1.182.700,00	1.187.700,00	1.187.700,00
3114	Einzahlungen aus Leistungen	342.200,00	352.200,00	350.200,00	350.200,00	350.200,00
3115	Einzahlungen aus Besitz und wirtschaftlicher Tätigkeit	292.600,00	323.800,00	356.500,00	358.800,00	359.500,00
3116	Einzahlungen aus Veräußerung von geringwertigen Wirtschaftsgütern (GWG) und sonstige Einzahlungen	787.400,00	561.300,00	377.100,00	572.800,00	333.700,00
312	**Einzahlungen aus Transfers (ohne Kapitaltransfers)**	**294.600,00**	**294.300,00**	**291.800,00**	**488.400,00**	**284.200,00**
3121	Transferzahlungen von Trägern des öffentlichen Rechts	275.500,00	275.200,00	272.700,00	265.700,00	265.100,00
3122	Transferzahlungen von Beteiligungen	0,00	0,00	0,00	0,00	0,00
3123	Transferzahlungen von Unternehmen (inkl. Finanzunternehmen)	7.100,00	7.100,00	7.100,00	210.700,00	7.100,00
3124	Transferzahlungen von Haushalte und Organisationen ohne Erwerbscharakter	12.000,00	12.000,00	12.000,00	12.000,00	12.000,00
3125	Transferzahlungen vom Ausland	0,00	0,00	0,00	0,00	0,00
3126	Investitions- und Tilgungszuschüsse zwischen Unternehmungen und Betrieben der Gebietskörperschaft und der Gebietskörperschaft	0,00	0,00	0,00	0,00	0,00
313	**Einzahlungen aus Finanzerträgen**	**200,00**	**200,00**	**200,00**	**200,00**	**200,00**
3131	Einzahlungen aus Zinserträgen	200,00	200,00	200,00	200,00	200,00
3133	Einzahlungen aus Gewinnentnahmen von marktbestimmten Betrieben	0,00	0,00	0,00	0,00	0,00
3134	Sonstige Einzahlungen aus Finanzerträgen	0,00	0,00	0,00	0,00	0,00
3135	Einzahlungen aus Dividenden/Gewinnausschüttungen	0,00	0,00	0,00	0,00	0,00
31	**Summe Einzahlungen operative Gebarung**	**10.289.700,00**	**10.293.100,00**	**10.093.200,00**	**10.620.500,00**	**10.146.100,00**
321	**Auszahlungen aus Personalaufwand**	**2.561.900,00**	**2.637.500,00**	**2.671.100,00**	**2.749.100,00**	**2.774.000,00**
3211	Auszahlungen für Personalaufwand Bezüge, Nebengebühren, und Mehrleistungsvergütungen)	2.014.000,00	2.091.200,00	2.108.200,00	2.171.700,00	2.194.200,00
3212	Auszahlungen für gesetzliche und freiwillige Sozialaufwendungen	547.900,00	546.300,00	562.900,00	577.400,00	579.800,00
3213	Auszahlungen aus sonstigem Personalaufwand	0,00	0,00	0,00	0,00	0,00
322	**Auszahlungen aus Sachaufwand (ohne Transferaufwand)**	**3.584.900,00**	**2.807.200,00**	**2.597.200,00**	**3.047.300,00**	**2.433.800,00**
3221	Auszahlungen für Gebrauchs- und Verbrauchsgüter, Handelswaren	161.300,00	146.900,00	143.800,00	143.800,00	143.800,00
3222	Auszahlungen für Verwaltungs- und Betriebsaufwand	318.400,00	301.300,00	303.000,00	304.200,00	305.300,00
3223	Auszahlungen für Leasing- und Mietaufwand	32.600,00	33.600,00	34.700,00	34.800,00	35.800,00
3224	Auszahlungen für Instandhaltung	1.012.200,00	677.900,00	629.000,00	839.700,00	490.900,00
3225	Sonstige Auszahlungen aus Sachaufwand	2.060.400,00	1.647.500,00	1.486.700,00	1.724.800,00	1.458.000,00
323	**Auszahlungen aus Transfers (ohne Kapitaltransfers)**	**3.354.100,00**	**3.422.300,00**	**3.498.400,00**	**3.591.000,00**	**3.689.400,00**
3231	Transferzahlungen an Träger des öffentlichen Rechts	2.605.000,00	2.681.000,00	2.770.100,00	2.859.500,00	2.955.000,00
3232	Transferzahlungen an Beteiligungen	0,00	0,00	0,00	0,00	0,00

MVAG	Mittelverwendungs- und aufbringungsgruppen (1. und 2. Ebene)	VA 2020	Plan 2021	Plan 2022	Plan 2023	Plan 2024
3233	Transferzahlungen an Unternehmen (inkl. Finanzunternehmen)	448.500,00	438.500,00	443.500,00	446.500,00	448.500,00
3234	Transferzahlungen an Haushalte und Organisationen ohne Erwerbscharakter	300.600,00	302.800,00	284.800,00	285.000,00	285.900,00
3235	Transferzahlungen an das Ausland	0,00	0,00	0,00	0,00	0,00
3236	Investitions- und Tilgungszuschüsse zwischen Unternehmungen und Betrieben der Gebietskörperschaft und der Gebietskörperschaft	0,00	0,00	0,00	0,00	0,00
324	**Auszahlungen aus Finanzaufwand**	**57.300,00**	**92.000,00**	**125.900,00**	**124.100,00**	**118.500,00**
3241	Auszahlungen für Zinsaufwand, für Finanzierungsleasing, für Forderungskauf, für Finanzschulden und derivative Finanzinstrumente mit Grundgeschäft	50.800,00	85.500,00	119.400,00	117.600,00	112.000,00
3242	Auszahlungen für Zinsen aus derivativen Finanzinstrumenten ohne Grundgeschäft	0,00	0,00	0,00	0,00	0,00
3243	Auszahlung aus Gewinnentnahmen von marktbestimmten Betrieben	0,00	0,00	0,00	0,00	0,00
3244	Sonstige Auszahlungen aus Finanzaufwendungen	6.500,00	6.500,00	6.500,00	6.500,00	6.500,00
32	**Summe Auszahlungen operative Gebarung**	**9.558.200,00**	**8.959.000,00**	**8.892.600,00**	**9.511.500,00**	**9.015.700,00**
SA1	**Saldo (1) Geldfluss aus der Operativen Gebarung (31 – 32)**	**731.500,00**	**1.334.100,00**	**1.200.600,00**	**1.109.000,00**	**1.130.400,00**
331	**Einzahlungen aus der Investitionstätigkeit**	**0,00**	**0,00**	**0,00**	**0,00**	**0,00**
3311	Einzahlungen aus der Veräußerung von immateriellem Vermögen	0,00	0,00	0,00	0,00	0,00
3312	Einzahlungen aus der Veräußerung von Grundstücken und Grundstückeinrichtungen	0,00	0,00	0,00	0,00	0,00
3313	Einzahlungen aus der Veräußerung von Gebäuden und Bauten	0,00	0,00	0,00	0,00	0,00
3314	Einzahlungen aus der Veräußerung von technischen Anlagen, Fahrzeuge und Maschinen	0,00	0,00	0,00	0,00	0,00
3315	Einzahlungen aus der Veräußerung von Amts-, Betriebs- und Geschäftsausstattung	0,00	0,00	0,00	0,00	0,00
3316	Einzahlungen aus der Veräußerung von Kulturgütern	0,00	0,00	0,00	0,00	0,00
3317	Einzahlungen aus der Veräußerung von Beteiligungen	0,00	0,00	0,00	0,00	0,00
332	**Einzahlungen aus der Rückzahlung von Darlehen sowie gewährten Vorschüssen**	**8.400,00**	**6.400,00**	**3.200,00**	**3.000,00**	**0,00**
3321	Einzahlungen aus Darlehen an Träger des öffentlichen Rechts	0,00	0,00	0,00	0,00	0,00
3322	Einzahlungen aus Darlehen an Beteiligungen	0,00	0,00	0,00	0,00	0,00
3323	Einzahlungen aus Darlehen an Unternehmen und Haushalte	3.000,00	3.000,00	3.000,00	3.000,00	0,00
3325	Einzahlungen aus Vorschüssen und Anzahlungen	5.400,00	3.400,00	200,00	0,00	0,00
333	**Einzahlungen aus Kapitaltransfers**	**106.100,00**	**57.100,00**	**22.800,00**	**22.600,00**	**22.300,00**
3331	Kapitaltransferzahlungen von Trägern des öffentlichen Rechts	106.100,00	57.100,00	22.800,00	22.600,00	22.300,00
3332	Kapitaltransferzahlungen von Beteiligungen	0,00	0,00	0,00	0,00	0,00
3333	Kapitaltransferzahlungen von Unternehmen	0,00	0,00	0,00	0,00	0,00
3334	Kapitaltransferzahlungen von Haushalten und Organisationen ohne Erwerbscharakter	0,00	0,00	0,00	0,00	0,00
3335	Kapitaltransferzahlungen vom Ausland	0,00	0,00	0,00	0,00	0,00
33	**Summe Einzahlungen investive Gebarung**	**114.500,00**	**63.500,00**	**26.000,00**	**25.600,00**	**22.300,00**
341	**Auszahlungen aus der Investitionstätigkeit**	**2.291.800,00**	**4.579.100,00**	**4.456.100,00**	**611.100,00**	**271.100,00**

MVAG	Mittelverwendungs- und aufbringungsgruppen (1. und 2. Ebene)	VA 2020	Plan 2021	Plan 2022	Plan 2023	Plan 2024
3411	Auszahlungen für den Erwerb von immateriellem Vermögen	39.100,00	5.000,00	5.000,00	5.000,00	5.000,00
3412	Auszahlungen für den Erwerb von Grundstücken und Grundstückseinrichtungen	1.140.400,00	530.000,00	338.000,00	233.000,00	193.000,00
3413	Auszahlungen für den Erwerb von Gebäuden und Bauten	808.000,00	4.000.000,00	4.000.000,00	300.000,00	0,00
3414	Auszahlungen für den Erwerb von technischen Anlagen, Fahrzeuge und Maschinen	183.000,00	3.000,00	83.000,00	43.000,00	43.000,00
3415	Auszahlungen für den Erwerb von Amts-, Betriebs- und Geschäftsausstattung	121.300,00	41.100,00	30.100,00	30.100,00	30.100,00
3416	Auszahlungen für den Erwerb von Kulturgütern	0,00	0,00	0,00	0,00	0,00
3417	Auszahlungen für den Erwerb von Beteiligungen	0,00	0,00	0,00	0,00	0,00
342	**Auszahlungen von gewährten Darlehen sowie gewährten Vorschüssen**	**5.000,00**	**5.000,00**	**5.000,00**	**5.000,00**	**5.000,00**
3421	Auszahlung von Darlehen an Träger des öffentlichen Rechts	0,00	0,00	0,00	0,00	0,00
3422	Auszahlung von Darlehen an Beteiligungen	0,00	0,00	0,00	0,00	0,00
3423	Auszahlung von Darlehen an Unternehmen und Haushalte	0,00	0,00	0,00	0,00	0,00
3424		0,00	0,00	0,00	0,00	0,00
3425	Auszahlungen von Vorschüssen und Anzahlungen	5.000,00	5.000,00	5.000,00	5.000,00	5.000,00
343	**Auszahlungen aus Kapitaltransfers**	**2.500,00**	**21.500,00**	**2.500,00**	**2.500,00**	**2.500,00**
3431	Kapitaltransferzahlungen an Träger des öffentlichen Rechts	0,00	0,00	0,00	0,00	0,00
3432	Kapitaltransferzahlungen an Beteiligungen	0,00	0,00	0,00	0,00	0,00
3433	Kapitaltransferzahlungen an Unternehmen (Finanzunternehmen)	0,00	0,00	0,00	0,00	0,00
3434	Kapitaltransferzahlungen an Haushalte und Organisationen ohne Erwerbscharakter	2.500,00	21.500,00	2.500,00	2.500,00	2.500,00
3435	Kapitaltransferzahlungen an das Ausland	0,00	0,00	0,00	0,00	0,00
34	**Summe Auszahlungen investive Gebarung**	**2.299.300,00**	**4.605.600,00**	**4.463.600,00**	**618.600,00**	**278.600,00**
SA2	**Saldo (2) Geldfluss aus der Investiven Gebarung (33 – 34)**	**-2.184.800,00**	**-4.542.100,00**	**-4.437.600,00**	**-593.000,00**	**-256.300,00**
SA3	**Saldo (3) Nettofinanzierungssaldo (Saldo 1 + Saldo 2)**	**-1.453.300,00**	**-3.208.000,00**	**-3.237.000,00**	**516.000,00**	**874.100,00**
351	**Einzahlungen aus der Aufnahme von Finanzschulden**	**2.152.000,00**	**4.001.900,00**	**4.002.100,00**	**301.900,00**	**2.000,00**
3511	Einzahlungen aus empfangenen Darlehen von öffentlichen Körperschaften und Rechtsträgern	2.000,00	1.900,00	2.100,00	1.900,00	2.000,00
3512	Einzahlungen aus empfangenen Darlehen von Beteiligungen	0,00	0,00	0,00	0,00	0,00
3513	Einzahlungen aus empfangenen Darlehen von Unternehmen und privaten Haushalten	0,00	0,00	0,00	0,00	0,00
3514	Einzahlungen aus Finanzschulden (Finanzunternehmen)	2.150.000,00	4.000.000,00	4.000.000,00	300.000,00	0,00
353	**Einzahlungen infolge eines Kapitaltausch bei derivativen Finanzinstrumenten mit Grundgeschäft**	**0,00**	**0,00**	**0,00**	**0,00**	**0,00**
3530	Einzahlungen infolge eines Kapitaltausch bei derivativen Finanzinstrumenten mit Grundgeschäft	0,00	0,00	0,00	0,00	0,00
355	**Einzahlungen aus dem Abgang von Finanzinstrumenten**	**0,00**	**0,00**	**0,00**	**0,00**	**0,00**
3550	Einzahlungen aus dem Abgang von Finanzinstrumenten	0,00	0,00	0,00	0,00	0,00

MVAG	Mittelverwendungs- und aufbringungsgruppen (1. und 2. Ebene)	VA 2020	Plan 2021	Plan 2022	Plan 2023	Plan 2024
35	**Summe Einzahlungen aus der Finanzierungstätigkeit**	**2.152.000,00**	**4.001.900,00**	**4.002.100,00**	**301.900,00**	**2.000,00**
361	**Auszahlungen aus der Tilgung von Finanzschulden**	**690.500,00**	**781.500,00**	**672.000,00**	**659.500,00**	**667.600,00**
3611	Auszahlungen aus empfangenen Darlehen von öffentlichen Körperschaften und Rechtsträgern	0,00	0,00	0,00	0,00	0,00
3612	Auszahlungen aus empfangenen Darlehen von Beteiligungen	0,00	0,00	0,00	0,00	0,00
3613	Auszahlungen aus empfangenen Darlehen von Unternehmen und privaten Haushalten	0,00	0,00	0,00	0,00	0,00
3614	Auszahlungen aus Finanzschulden	690.500,00	781.500,00	672.000,00	659.500,00	667.600,00
3615	Auszahlung aus der Rückzahlung von Leasingverbindlichkeiten	0,00	0,00	0,00	0,00	0,00
363	**Auszahlungen infolge eines Kapitaltausch bei derivativen Finanzinstrumenten mit Grundgeschäft**	**0,00**	**0,00**	**0,00**	**0,00**	**0,00**
3630	Auszahlungen infolge eines Kapitaltausch bei derivativen Finanzinstrumenten mit Grundgeschäft	0,00	0,00	0,00	0,00	0,00
365	**Auszahlungen für den Erwerb von Finanzinstrumenten**	**0,00**	**0,00**	**0,00**	**0,00**	**0,00**
3650	Auszahlungen für den Erwerb von Finanzinstrumenten	0,00	0,00	0,00	0,00	0,00
36	**Summe Auszahlungen aus der Finanzierungstätigkeit**	**690.500,00**	**781.500,00**	**672.000,00**	**659.500,00**	**667.600,00**
SA4	**Saldo (4) Geldfluss aus der Finanzierungstätigkeit (35 – 36)**	**1.461.500,00**	**3.220.400,00**	**3.330.100,00**	**-357.600,00**	**-665.600,00**
SA5	**Saldo (5) Geldfluss aus der voranschlagswirksamen Gebarung (Saldo 3 + Saldo 4)**	**8.200,00**	**12.400,00**	**93.100,00**	**158.400,00**	**208.500,00**

Haushaltspotential (aufbauend auf der Ergebnisrechnung)

MVAG	Mittelverwendungs- und -aufbringungsgruppen	Mittelaufbringung	Mittelverwendung	Saldo
211	Erträge aus der operativen Verwaltungstätigkeit	10.006.800,00		
212	Erträge aus Transfers	448.700,00		
213	Finanzerträge	200,00		
Summe Erträge (SU 21)		**10.455.700,00**		
2117	Nicht finanzierungswirksame operative Erträge	-11.900,00		
	(Auflösung von Rückstellungen und Aktivierte Eigenleistungen)			
2127	Nicht finanzierungswirksamer Transferertrag	-154.100,00		
	(Auflösung von Investitionszuschüssen)			
2136	Sonstige nicht finanzierungswirksame Finanzerträge	0,00		
	(Auflösung von RS Bewertung von Beteiligungen und aktiven Finanzinstrumenten)			
Nicht finanzwirksame Erträge		**-166.000,00**		
Finanzwirksame Erträge		**10.289.700,00**		
221	Personalaufwand		2.596.700,00	
222	Sachaufwand (ohne Transferaufwand)		4.842.200,00	
223	Transferaufwand (laufende Transfers und Kapitaltransfers)		3.356.600,00	
224	Finanzaufwand		57.300,00	
Summe Aufwendungen (SU 22)			**10.852.800,00**	
2214	Nicht finanzierungswirksamer Personalaufwand		-34.800,00	
	(Dotierung RS für Abfertigungen, Jubiläum u. nicht konsumierte Urlaube)			
2226	Nicht finanzierungswirksamer Sachaufwand		-1.257.300,00	
	(inkl. Abschreibungen, Dotierung von RS Prozess, ausstehende Rechnungen)			
2237	Nicht finanzierungswirksamer Transferaufwand		0,00	
	(Dotierungen von RS f. Pensionen)			
2245	Nicht finanzierungswirksamer Finanzaufwand		0,00	
	(Wertberichtigungen zu Finanzinstrumenten, Aufwendungen aus der Bewertung von Beteiligungen)			
Nicht finanzwirksame Aufwendungen			**-1.292.100,00**	
Finanzwirksame Aufwendungen			**9.560.700,00**	
Finanzwirksames Ergebnis		**10.289.700,00**	**9.560.700,00**	**729.000,00**

MVAG	Mittelverwendungs- und -aufbringungsgruppen	Mittelaufbringung	Mittelverwendung	Saldo
332	Einzahlungen aus der Rückzahlung von Darlehen sowie gewährten Vorschüssen (ohne 3325 mit Projektcode - Anzahlungen)	8.400,00		
1141	Vorräte (+ Veränderung)	0,00		
1142	Gegebene Anzahlungen auf Vorräte (+ Veränderung)	0,00		
	wiederkehrende Einzahlungen der Kontengruppe 00-06, die keinem Projekt zugeordnet sind	0,00		
2301	Entnahmen von Haushaltsrücklagen (Kontengruppe 893)	0,00		
Jährliche wiederkehrende Einzahlungen		**8.400,00**		
36	Auszahlungen aus der Finanzierungstätigkeit		690.500,00	
2401	Zuweisung an Haushaltsrücklagen (Kontengruppe 793)		0,00	
342	Auszahlungen von gewährten Darlehen sowie gewährten Vorschüssen (ohne 3425 mit Projektcode - Anzahlungen)		5.000,00	
1141	Vorräte (- Veränderung)		0,00	
1142	Gegebene Anzahlungen auf Vorräte (- Veränderung)		0,00	
	wiederkehrende Klein-Investitionen der Kontengruppe 00-06, die keinem Projekt zugeordnet sind		567.500,00	
Jährliche wiederkehrende Auszahlungen			**1.263.000,00**	
	Kontengruppe 871, KT der Ergebnisrechnung, mit Projektcode (BZ)	-140.000,00		
Summe Kapitaltransfers der Ergebnisrechnung		**-140.000,00**		
Jährliches Haushaltspotential		**10.158.100,00**	**10.823.700,00**	**-665.600,00**
	Jährliches Haushaltspotential	-665.600,00		
	kumuliertes Haushaltspotential zum 31.12.2019 (Vorjahr)			
Verfügbares Haushaltspotential		**-665.600,00**		
	davon (dient ausschließlich der Information) Kontengruppe 871, KT der Ergebnisrechnung, ohne Projektcode (sind BZ zum Haushaltsausgleich)	0,00		
2401	Zuweisung an Haushaltsrücklagen (Kontengruppe 794)		39.300,00	
2401	Zuweisung an Haushaltsrücklagen (Kontengruppe 795)		0,00	
Jährliche Aufwändungen für Rücklagen			**39.300,00**	
2301	Entnahmen von Haushaltsrücklagen (Kontengruppe 894)	14.700,00		
2301	Entnahmen von Haushaltsrücklagen (Kontengruppe 895)	0,00		
Jährliche RL-Erträge f. Investitionen (finanzw.)		**14.700,00**		
Endbestand kumuliertes Haushaltspotential		**-650.900,00**	**39.300,00**	**-690.200,00**

Nachweis der Investitionstätigkeit

Projekt / Konto	Projektbezeichnung / Bezeichnung	VA 2020	VA bis 2019	RA 2018	Plan 2021	Plan 2022	Plan 2023	Plan 2024	Plan Gesamt
1163000	**Feuerwehr**								
Ausgaben - Investitionen		**346.000,00**			**0,00**	**0,00**	**0,00**	**0,00**	**346.000,00**
Anschaffungs- oder Herstellungskosten		**346.000,00**			**0,00**	**0,00**	**0,00**	**0,00**	**346.000,00**
5/163000-001000	Unbebaute Grundstücke	250.000,00			0,00	0,00	0,00	0,00	250.000,00
5/163000-040000	Fahrzeugankauf	96.000,00			0,00	0,00	0,00	0,00	96.000,00
Einnahmen		**346.000,00**			**0,00**	**0,00**	**0,00**	**0,00**	**346.000,00**
Mittel aus Geldfluss aus der operativen Gebarung		**48.000,00**			**0,00**	**0,00**	**0,00**	**0,00**	**48.000,00**
6/163000+829910	Sonstige Erträge	48.000,00			0,00	0,00	0,00	0,00	48.000,00
Gemeinde Bedarfszuweisungen		**0,00**			**0,00**	**0,00**	**0,00**	**0,00**	**0,00**
Haushaltsrücklagen		**0,00**			**0,00**	**0,00**	**0,00**	**0,00**	**0,00**
Sonstige Kapitaltransfers und Subventionen		**48.000,00**			**0,00**	**0,00**	**0,00**	**0,00**	**48.000,00**
6/163000+303000	Kapitaltransfers von sonstigen Trägern des öffentlichen Rechts und Sozialversicherungsträgern	48.000,00			0,00	0,00	0,00	0,00	48.000,00
Darlehen		**250.000,00**			**0,00**	**0,00**	**0,00**	**0,00**	**250.000,00**
20546/7	Grundstücksankauf Feuerwehrhaus Zubau	250.000,00			0,00	0,00	0,00	0,00	250.000,00
Finanzierungsleasing		**0,00**			**0,00**	**0,00**	**0,00**	**0,00**	**0,00**
Veräußerung langfristiges Vermögen und sonstiges		**0,00**			**0,00**	**0,00**	**0,00**	**0,00**	**0,00**
Finanzierungsergebnis 1163000		**0,00**			**0,00**	**0,00**	**0,00**	**0,00**	**0,00**

Projekt / Konto	Projektbezeichnung / Bezeichnung	VA 2020	VA bis 2019	RA 2018	Plan 2021	Plan 2022	Plan 2023	Plan 2024	Plan Gesamt
1262000	**Sportanlage - UFC Laxenburg (ab 2018)**								
Ausgaben - Investitionen		**0,00**			**0,00**	**0,00**	**0,00**	**0,00**	**0,00**
Anschaffungs- oder Herstellungskosten		**0,00**			**0,00**	**0,00**	**0,00**	**0,00**	**0,00**
Einnahmen		**1.100.000,00**			**0,00**	**0,00**	**0,00**	**0,00**	**1.100.000,00**
Mittel aus Geldfluss aus der operativen Gebarung		**0,00**			**0,00**	**0,00**	**0,00**	**0,00**	**0,00**
Gemeinde Bedarfszuweisungen		**0,00**			**0,00**	**0,00**	**0,00**	**0,00**	**0,00**
Haushaltsrücklagen		**0,00**			**0,00**	**0,00**	**0,00**	**0,00**	**0,00**
Sonstige Kapitaltransfers und Subventionen		**0,00**			**0,00**	**0,00**	**0,00**	**0,00**	**0,00**
Darlehen		**1.100.000,00**			**0,00**	**0,00**	**0,00**	**0,00**	**1.100.000,00**
20546/6	Vereinsgebäude UFCL + Kassahaus	1.100.000,00			0,00	0,00	0,00	0,00	1.100.000,00
Finanzierungsleasing		**0,00**			**0,00**	**0,00**	**0,00**	**0,00**	**0,00**
Veräußerung langfristiges Vermögen und sonstiges		**0,00**			**0,00**	**0,00**	**0,00**	**0,00**	**0,00**
Finanzierungsergebnis 1262000		**1.100.000,00**			**0,00**	**0,00**	**0,00**	**0,00**	**1.100.000,00**

Projekt / Konto	Projektbezeichnung / Bezeichnung	VA 2020	VA bis 2019	RA 2018	Plan 2021	Plan 2022	Plan 2023	Plan 2024	Plan Gesamt
1265000	**Sportanlage - TC Laxenburg (ab 2020)**								
Ausgaben - Investitionen		**230.000,00**			**0,00**	**0,00**	**0,00**	**0,00**	**230.000,00**
Anschaffungs- oder Herstellungskosten		**230.000,00**			**0,00**	**0,00**	**0,00**	**0,00**	**230.000,00**
5/265000-006000	Sonstige Grundstückseinrichtungen	230.000,00			0,00	0,00	0,00	0,00	230.000,00
Einnahmen		**230.000,00**			**0,00**	**0,00**	**0,00**	**0,00**	**230.000,00**
Mittel aus Geldfluss aus der operativen Gebarung		**230.000,00**			**0,00**	**0,00**	**0,00**	**0,00**	**230.000,00**
6/265000+829910	Sonstige Erträge	230.000,00			0,00	0,00	0,00	0,00	230.000,00
Gemeinde Bedarfszuweisungen		**0,00**			**0,00**	**0,00**	**0,00**	**0,00**	**0,00**
Haushaltsrücklagen		**0,00**			**0,00**	**0,00**	**0,00**	**0,00**	**0,00**
Sonstige Kapitaltransfers und Subventionen		**0,00**			**0,00**	**0,00**	**0,00**	**0,00**	**0,00**
Darlehen		**0,00**			**0,00**	**0,00**	**0,00**	**0,00**	**0,00**
Finanzierungsleasing		**0,00**			**0,00**	**0,00**	**0,00**	**0,00**	**0,00**
Veräußerung langfristiges Vermögen und sonstiges		**0,00**			**0,00**	**0,00**	**0,00**	**0,00**	**0,00**
Finanzierungsergebnis 1265000		**0,00**			**0,00**	**0,00**	**0,00**	**0,00**	**0,00**

Projekt / Konto	Projektbezeichnung / Bezeichnung	VA 2020	VA bis 2019	RA 2018	Plan 2021	Plan 2022	Plan 2023	Plan 2024	Plan Gesamt
1612000	**Gemeindestraßen (ab 2014)**								
Ausgaben - Investitionen		**309.200,00**			**352.000,00**	**180.000,00**	**180.000,00**	**140.000,00**	**1.161.200,00**
Anschaffungs- oder Herstellungskosten		**309.200,00**			**352.000,00**	**180.000,00**	**180.000,00**	**140.000,00**	**1.161.200,00**
5/612000-002000	Bauarbeiten	209.200,00			152.000,00	180.000,00	180.000,00	140.000,00	861.200,00
5/612000-003000	Grundstücke zu Straßenbauten	50.000,00			0,00	0,00	0,00	0,00	50.000,00
5/612000-005000	Anlagen zu Straßenbauten	50.000,00			200.000,00	0,00	0,00	0,00	250.000,00
Einnahmen		**309.200,00**			**352.000,00**	**180.000,00**	**180.000,00**	**140.000,00**	**1.161.200,00**
Mittel aus Geldfluss aus der operativen Gebarung		**169.200,00**			**212.000,00**	**40.000,00**	**40.000,00**	**0,00**	**461.200,00**
6/612000+829910	Sonstige Erträge	169.200,00			212.000,00	40.000,00	40.000,00	0,00	461.200,00
Gemeinde Bedarfszuweisungen		**140.000,00**			**140.000,00**	**140.000,00**	**140.000,00**	**140.000,00**	**700.000,00**
6/612000+871000	Kapitaltransfers aus Gemeinde-Bedarfszuweisungsmittel	140.000,00			140.000,00	140.000,00	140.000,00	140.000,00	700.000,00
Haushaltsrücklagen		**0,00**			**0,00**	**0,00**	**0,00**	**0,00**	**0,00**
Sonstige Kapitaltransfers und Subventionen		**0,00**			**0,00**	**0,00**	**0,00**	**0,00**	**0,00**
Darlehen		**0,00**			**0,00**	**0,00**	**0,00**	**0,00**	**0,00**
Finanzierungsleasing		**0,00**			**0,00**	**0,00**	**0,00**	**0,00**	**0,00**
Veräußerung langfristiges Vermögen und sonstiges		**0,00**			**0,00**	**0,00**	**0,00**	**0,00**	**0,00**
Finanzierungsergebnis 1612000		**0,00**			**0,00**	**0,00**	**0,00**	**0,00**	**0,00**

Projekt / Konto	Projektbezeichnung / Bezeichnung	VA 2020	VA bis 2019	RA 2018	Plan 2021	Plan 2022	Plan 2023	Plan 2024	Plan Gesamt
1612200	**Gemeindestraßen - A2 Anbindung**								
Ausgaben - Investitionen		**0,00**			**0,00**	**0,00**	**403.000,00**	**0,00**	**403.000,00**
Anschaffungs- oder Herstellungskosten		**0,00**			**0,00**	**0,00**	**403.000,00**	**0,00**	**403.000,00**
5/612200-611000	Instandhaltungsbeitrag Brückensanierung ÖBB	0,00			0,00	0,00	403.000,00	0,00	403.000,00
Einnahmen		**0,00**			**0,00**	**0,00**	**403.000,00**	**0,00**	**403.000,00**
Mittel aus Geldfluss aus der operativen Gebarung		**0,00**			**0,00**	**0,00**	**199.400,00**	**0,00**	**199.400,00**
6/612200+829910	Sonstige Erträge	0,00			0,00	0,00	199.400,00	0,00	199.400,00
Gemeinde Bedarfszuweisungen		**0,00**			**0,00**	**0,00**	**0,00**	**0,00**	**0,00**
Haushaltsrücklagen		**0,00**			**0,00**	**0,00**	**0,00**	**0,00**	**0,00**
Sonstige Kapitaltransfers und Subventionen		**0,00**			**0,00**	**0,00**	**203.600,00**	**0,00**	**203.600,00**
6/612200+864000	Transfers von Unternehmen (ohne Finanzunternehmen) ASFINAG	0,00			0,00	0,00	203.600,00	0,00	203.600,00
Darlehen		**0,00**			**0,00**	**0,00**	**0,00**	**0,00**	**0,00**
Finanzierungsleasing		**0,00**			**0,00**	**0,00**	**0,00**	**0,00**	**0,00**
Veräußerung langfristiges Vermögen und sonstiges		**0,00**			**0,00**	**0,00**	**0,00**	**0,00**	**0,00**
Finanzierungsergebnis 1612200		**0,00**			**0,00**	**0,00**	**0,00**	**0,00**	**0,00**

Projekt / Konto	Projektbezeichnung / Bezeichnung	VA 2020	VA bis 2019	RA 2018	Plan 2021	Plan 2022	Plan 2023	Plan 2024	Plan Gesamt
1710000	**Güterwegeerhaltung (bis 2999)**								
Ausgaben - Investitionen		**0,00**			**10.000,00**	**10.000,00**	**10.000,00**	**10.000,00**	**40.000,00**
Anschaffungs- oder Herstellungskosten		**0,00**			**10.000,00**	**10.000,00**	**10.000,00**	**10.000,00**	**40.000,00**
5/710000-611000	Instandhaltung Güterwege	0,00			10.000,00	10.000,00	10.000,00	10.000,00	40.000,00
Einnahmen		**0,00**			**10.000,00**	**10.000,00**	**10.000,00**	**10.000,00**	**40.000,00**
Mittel aus Geldfluss aus der operativen Gebarung		**0,00**			**7.400,00**	**7.400,00**	**7.400,00**	**7.400,00**	**29.600,00**
6/710000+829910	Sonstige Erträge	0,00			7.400,00	7.400,00	7.400,00	7.400,00	29.600,00
Gemeinde Bedarfszuweisungen		**0,00**			**1.300,00**	**1.300,00**	**1.300,00**	**1.300,00**	**5.200,00**
6/710000+871000	Kapitaltransfers aus Gemeinde-Bedarfszuweisungsmittel	0,00			1.300,00	1.300,00	1.300,00	1.300,00	5.200,00
Haushaltsrücklagen		**0,00**			**0,00**	**0,00**	**0,00**	**0,00**	**0,00**
Sonstige Kapitaltransfers und Subventionen		**0,00**			**1.300,00**	**1.300,00**	**1.300,00**	**1.300,00**	**5.200,00**
6/710000+861000	Transfers von Ländern, Landesfonds und Landeskammern	0,00			1.300,00	1.300,00	1.300,00	1.300,00	5.200,00
Darlehen		**0,00**			**0,00**	**0,00**	**0,00**	**0,00**	**0,00**
Finanzierungsleasing		**0,00**			**0,00**	**0,00**	**0,00**	**0,00**	**0,00**
Veräußerung langfristiges Vermögen und sonstiges		**0,00**			**0,00**	**0,00**	**0,00**	**0,00**	**0,00**
Finanzierungsergebnis 1710000		**0,00**			**0,00**	**0,00**	**0,00**	**0,00**	**0,00**

Projekt / Konto	Projektbezeichnung / Bezeichnung	VA 2020	VA bis 2019	RA 2018	Plan 2021	Plan 2022	Plan 2023	Plan 2024	Plan Gesamt
1851000	**BA 08 - Darlehensverrechnung RW - Kanal, Kapitalisierungen (ab 2006)**								
Ausgaben - Investitionen		**1.400,00**			**1.400,00**	**1.500,00**	**1.400,00**	**1.500,00**	**7.200,00**
Anschaffungs- oder Herstellungskosten		**1.400,00**			**1.400,00**	**1.500,00**	**1.400,00**	**1.500,00**	**7.200,00**
5/851000-729910	Sonstige Aufwendungen	1.400,00			1.400,00	1.500,00	1.400,00	1.500,00	7.200,00
Einnahmen		**1.400,00**			**1.400,00**	**1.500,00**	**1.400,00**	**1.500,00**	**7.200,00**
Mittel aus Geldfluss aus der operativen Gebarung		**0,00**			**0,00**	**0,00**	**0,00**	**0,00**	**0,00**
Gemeinde Bedarfszuweisungen		**0,00**			**0,00**	**0,00**	**0,00**	**0,00**	**0,00**
Haushaltsrücklagen		**0,00**			**0,00**	**0,00**	**0,00**	**0,00**	**0,00**
Sonstige Kapitaltransfers und Subventionen		**0,00**			**0,00**	**0,00**	**0,00**	**0,00**	**0,00**
Darlehen		**1.400,00**			**1.400,00**	**1.500,00**	**1.400,00**	**1.500,00**	**7.200,00**
21435/1	BA 08 - Regenwasserkanal	1.400,00			1.400,00	1.500,00	1.400,00	1.500,00	7.200,00
Finanzierungsleasing		**0,00**			**0,00**	**0,00**	**0,00**	**0,00**	**0,00**
Veräußerung langfristiges Vermögen und sonstiges		**0,00**			**0,00**	**0,00**	**0,00**	**0,00**	**0,00**
Finanzierungsergebnis 1851000		**0,00**			**0,00**	**0,00**	**0,00**	**0,00**	**0,00**

Projekt / Konto	Projektbezeichnung / Bezeichnung	VA 2020	VA bis 2019	RA 2018	Plan 2021	Plan 2022	Plan 2023	Plan 2024	Plan Gesamt
1851300	**BA 13 - Darlehensverrechnung RW / SW - Kanal, Kapitalisierungen (ab 2015)**								
Ausgaben - Investitionen		**500,00**			**400,00**	**400,00**	**400,00**	**400,00**	**2.100,00**
Anschaffungs- oder Herstellungskosten		**500,00**			**400,00**	**400,00**	**400,00**	**400,00**	**2.100,00**
5/851300-729910	Sonstige Aufwendungen	500,00			400,00	400,00	400,00	400,00	2.100,00
Einnahmen		**500,00**			**400,00**	**400,00**	**400,00**	**400,00**	**2.100,00**
Mittel aus Geldfluss aus der operativen Gebarung		**0,00**			**0,00**	**0,00**	**0,00**	**0,00**	**0,00**
Gemeinde Bedarfszuweisungen		**0,00**			**0,00**	**0,00**	**0,00**	**0,00**	**0,00**
Haushaltsrücklagen		**0,00**			**0,00**	**0,00**	**0,00**	**0,00**	**0,00**
Sonstige Kapitaltransfers und Subventionen		**0,00**			**0,00**	**0,00**	**0,00**	**0,00**	**0,00**
Darlehen		**500,00**			**400,00**	**400,00**	**400,00**	**400,00**	**2.100,00**
21435/3	BA 13 - RW / SW - Kanal	500,00			400,00	400,00	400,00	400,00	2.100,00
Finanzierungsleasing		**0,00**			**0,00**	**0,00**	**0,00**	**0,00**	**0,00**
Veräußerung langfristiges Vermögen und sonstiges		**0,00**			**0,00**	**0,00**	**0,00**	**0,00**	**0,00**
Finanzierungsergebnis 1851300		**0,00**			**0,00**	**0,00**	**0,00**	**0,00**	**0,00**

Projekt / Konto	Projektbezeichnung / Bezeichnung	VA 2020	VA bis 2019	RA 2018	Plan 2021	Plan 2022	Plan 2023	Plan 2024	Plan Gesamt
1851400	**BA 09 - Darlehensverrechnung RW - Kanal, Kapitalisierungen (ab 2012)**								
Ausgaben - Investitionen		**100,00**			**100,00**	**200,00**	**100,00**	**100,00**	**600,00**
Anschaffungs- oder Herstellungskosten		**100,00**			**100,00**	**200,00**	**100,00**	**100,00**	**600,00**
5/851400-729910	Sonstige Aufwendungen	100,00			100,00	200,00	100,00	100,00	600,00
Einnahmen		**100,00**			**100,00**	**200,00**	**100,00**	**100,00**	**600,00**
Mittel aus Geldfluss aus der operativen Gebarung		**0,00**			**0,00**	**0,00**	**0,00**	**0,00**	**0,00**
Gemeinde Bedarfszuweisungen		**0,00**			**0,00**	**0,00**	**0,00**	**0,00**	**0,00**
Haushaltsrücklagen		**0,00**			**0,00**	**0,00**	**0,00**	**0,00**	**0,00**
Sonstige Kapitaltransfers und Subventionen		**0,00**			**0,00**	**0,00**	**0,00**	**0,00**	**0,00**
Darlehen		**100,00**			**100,00**	**200,00**	**100,00**	**100,00**	**600,00**
21435/2	BA 09 - Regenwasserkanal	100,00			100,00	200,00	100,00	100,00	600,00
Finanzierungsleasing		**0,00**			**0,00**	**0,00**	**0,00**	**0,00**	**0,00**
Veräußerung langfristiges Vermögen und sonstiges		**0,00**			**0,00**	**0,00**	**0,00**	**0,00**	**0,00**
Finanzierungsergebnis 1851400		**0,00**			**0,00**	**0,00**	**0,00**	**0,00**	**0,00**

Projekt / Konto	Projektbezeichnung / Bezeichnung	VA 2020	VA bis 2019	RA 2018	Plan 2021	Plan 2022	Plan 2023	Plan 2024	Plan Gesamt
1853700	**Bildungscampus (ab 2018)**								
Ausgaben - Investitionen		**800.000,00**			**4.000.000,00**	**4.000.000,00**	**300.000,00**	**0,00**	**9.100.000,00**
Anschaffungs- oder Herstellungskosten		**800.000,00**			**4.000.000,00**	**4.000.000,00**	**300.000,00**	**0,00**	**9.100.000,00**
5/853700-010000	Gebäude	800.000,00			4.000.000,00	4.000.000,00	300.000,00	0,00	9.100.000,00
Einnahmen		**800.000,00**			**4.000.000,00**	**4.000.000,00**	**300.000,00**	**0,00**	**9.100.000,00**
Mittel aus Geldfluss aus der operativen Gebarung		**0,00**			**0,00**	**0,00**	**0,00**	**0,00**	**0,00**
Gemeinde Bedarfszuweisungen		**0,00**			**0,00**	**0,00**	**0,00**	**0,00**	**0,00**
Haushaltsrücklagen		**0,00**			**0,00**	**0,00**	**0,00**	**0,00**	**0,00**
Sonstige Kapitaltransfers und Subventionen		**0,00**			**0,00**	**0,00**	**0,00**	**0,00**	**0,00**
Darlehen		**800.000,00**			**4.000.000,00**	**4.000.000,00**	**300.000,00**	**0,00**	**9.100.000,00**
20546/5	Bildungscampus	800.000,00			4.000.000,00	4.000.000,00	300.000,00	0,00	9.100.000,00
Finanzierungsleasing		**0,00**			**0,00**	**0,00**	**0,00**	**0,00**	**0,00**
Veräußerung langfristiges Vermögen und sonstiges		**0,00**			**0,00**	**0,00**	**0,00**	**0,00**	**0,00**
Finanzierungsergebnis 1853700		**0,00**			**0,00**	**0,00**	**0,00**	**0,00**	**0,00**

Projekt	Projektbezeichnung								
Konto	Bezeichnung	VA 2020	VA bis 2019	RA 2018	Plan 2021	Plan 2022	Plan 2023	Plan 2024	Plan Gesamt
2777777	**Sonstige Anschaffungen (ab 2020)**								
Ausgaben - Investitionen		**606.600,00**			**227.100,00**	**276.100,00**	**131.100,00**	**131.100,00**	**1.372.000,00**
Anschaffungs- oder Herstellungskosten		**606.600,00**			**227.100,00**	**276.100,00**	**131.100,00**	**131.100,00**	**1.372.000,00**
1/010000-010000	Gebäude und Bauten	8.000,00			0,00	0,00	0,00	0,00	8.000,00
1/010000-042000	Amts-, Betriebs- und Geschäftsausstattung	21.000,00			5.000,00	5.000,00	5.000,00	5.000,00	41.000,00
1/010000-070000	Aktivierungsfähige Rechte (immaterielle Vermögenswerte)	18.500,00			5.000,00	5.000,00	5.000,00	5.000,00	38.500,00
1/015000-042000	Amts-, Betriebs- und Geschäftsausstattung	600,00			600,00	600,00	600,00	600,00	3.000,00
1/029000-042000	Amts-, Betriebs- und Geschäftsausstattung	4.100,00			1.000,00	1.000,00	1.000,00	1.000,00	8.100,00
1/031000-070000	Aktivierungsfähige Rechte (immaterielle Vermögenswerte)	20.600,00			0,00	0,00	0,00	0,00	20.600,00
1/163000-042000	Amts-, Betriebs- und Geschäftsausstattung	1.300,00			300,00	300,00	300,00	300,00	2.500,00
1/211000-042000	Amts-, Betriebs- und Geschäftsausstattung	34.500,00			2.000,00	2.000,00	2.000,00	2.000,00	42.500,00
1/211100-042000	Amts-, Betriebs- und Geschäftsausstattung	3.500,00			2.000,00	2.000,00	2.000,00	2.000,00	11.500,00
1/211400-042000	Amts-, Betriebs- und Geschäftsausstattung	700,00			700,00	700,00	700,00	700,00	3.500,00
1/240000-042000	Amts-, Betriebs- und Geschäftsausstattung	500,00			500,00	500,00	500,00	500,00	2.500,00
1/240100-042000	Amts-, Betriebs- und Geschäftsausstattung	700,00			700,00	700,00	700,00	700,00	3.500,00
1/259000-042000	Amts-, Betriebs- und Geschäftsausstattung	700,00			700,00	700,00	700,00	700,00	3.500,00
1/262000-042000	Amts-, Betriebs- und Geschäftsausstattung	1.000,00			1.000,00	1.000,00	1.000,00	1.000,00	5.000,00
1/273000-042000	Amts-, Betriebs- und Geschäftsausstattung	1.200,00			200,00	200,00	200,00	200,00	2.000,00
1/321000-042000	Amts-, Betriebs- und Geschäftsausstattung Musikschule	3.000,00			3.000,00	3.000,00	3.000,00	3.000,00	15.000,00
1/329000-042000	Amts-, Betriebs- und Geschäftsausstattung	5.000,00			0,00	0,00	0,00	0,00	5.000,00
1/360000-042000	Amts-, Betriebs- und Geschäftsausstattung	5.000,00			2.900,00	2.900,00	2.900,00	2.900,00	16.600,00
1/363000-042000	Amts-, Betriebs- und Geschäftsausstattung	6.500,00			0,00	0,00	0,00	0,00	6.500,00
1/612000-003000	Grundstücke zu Straßenbauten	24.000,00			0,00	0,00	0,00	0,00	24.000,00

Projekt	Projektbezeichnung									
	Konto	**Bezeichnung**	**VA 2020**	**VA bis 2019**	**RA 2018**	**Plan 2021**	**Plan 2022**	**Plan 2023**	**Plan 2024**	**Plan Gesamt**
	1/612000-042000	Amts-, Betriebs- und Geschäftsausstattung (Ortsmöblierung)	1.000,00			1.000,00	1.000,00	1.000,00	1.000,00	5.000,00
	1/640000-005000	Anlagen zu Straßenbauten	130.000,00			0,00	0,00	0,00	0,00	130.000,00
	1/640000-050000	Verkehrszeichen, Spiegel	2.000,00			2.000,00	2.000,00	2.000,00	2.000,00	10.000,00
	1/815000-042000	Amts-, Betriebs- und Geschäftsausstattung	4.000,00			4.000,00	4.000,00	4.000,00	4.000,00	20.000,00
	1/815100-006000	Sonstige Grundstückseinrichtungen	30.000,00			100.000,00	100.000,00	0,00	0,00	230.000,00
	1/815100-042000	Amts-, Betriebs- und Geschäftsausstattung	1.000,00			1.000,00	1.000,00	1.000,00	1.000,00	5.000,00
	1/816000-050000	Neuanschaffungen ÖB	10.000,00			35.000,00	10.000,00	10.000,00	5.000,00	70.000,00
	1/817000-042000	Amts-, Betriebs- und Geschäftsausstattung	500,00			500,00	500,00	500,00	500,00	2.500,00
	1/817000-050000	Sonderanlagen	26.700,00			0,00	0,00	0,00	0,00	26.700,00
	1/820100-020000	Maschinen und maschinelle Anlagen	3.000,00			3.000,00	3.000,00	3.000,00	3.000,00	15.000,00
	1/820100-040000	Fahrzeuge	40.000,00			0,00	80.000,00	40.000,00	40.000,00	200.000,00
	1/820100-042000	Amts-, Betriebs- und Geschäftsausstattung	2.000,00			2.000,00	2.000,00	2.000,00	2.000,00	10.000,00
	1/831000-050000	Betriebsausstattung	10.500,00			5.000,00	5.000,00	5.000,00	5.000,00	30.500,00
	1/851000-042000	Amts-, Betriebs- und Geschäftsausstattung	23.000,00			500,00	500,00	500,00	500,00	25.000,00
	1/851000-050000	Sonderanlagen	63.000,00			3.000,00	3.000,00	3.000,00	3.000,00	75.000,00
	1/851100-004000	Kanalisationsbauten	32.000,00			10.000,00	15.000,00	10.000,00	15.000,00	82.000,00
	1/851100-020000	Maschinen und maschinelle Anlagen	44.000,00			0,00	0,00	0,00	0,00	44.000,00
	1/851100-050000	Sonderanlagen	3.000,00			3.000,00	3.000,00	3.000,00	3.000,00	15.000,00
	1/851200-004000	Wasser- und Abwasserbauten und -anlagen	20.000,00			20.000,00	20.000,00	20.000,00	20.000,00	100.000,00
	1/852000-042000	Amts-, Betriebs- und Geschäftsausstattung	500,00			500,00	500,00	500,00	500,00	2.500,00
	1/853100-042000	Amts-, Betriebs- und Geschäftsausstattung	0,00			11.000,00	0,00	0,00	0,00	11.000,00
Einnahmen			**0,00**			**0,00**	**0,00**	**0,00**	**0,00**	**0,00**
Mittel aus Geldfluss aus der operativen Gebarung			**0,00**			**0,00**	**0,00**	**0,00**	**0,00**	**0,00**
Gemeinde Bedarfszuweisungen			**0,00**			**0,00**	**0,00**	**0,00**	**0,00**	**0,00**
Haushaltsrücklagen			**0,00**			**0,00**	**0,00**	**0,00**	**0,00**	**0,00**
Sonstige Kapitaltransfers und Subventionen			**0,00**			**0,00**	**0,00**	**0,00**	**0,00**	**0,00**
Darlehen			**0,00**			**0,00**	**0,00**	**0,00**	**0,00**	**0,00**
Finanzierungsleasing			**0,00**			**0,00**	**0,00**	**0,00**	**0,00**	**0,00**

Projekt Projektbezeichnung Konto	Bezeichnung	VA 2020	VA bis 2019	RA 2018	Plan 2021	Plan 2022	Plan 2023	Plan 2024	Plan Gesamt
	Veräußerung langfristiges Vermögen und sonstiges	**0,00**			**0,00**	**0,00**	**0,00**	**0,00**	**0,00**
Finanzierungsergebnis 2777777		**-606.600,00**			**-227.100,00**	**-276.100,00**	**-131.100,00**	**-131.100,00**	**-1.372.000,00**

Leasingspiegel (Anlage 6i)

Finanzierungsleasing

Ansatz- oder Projektbezeichnung	Anschaffungskosten	Buchwert 31.12.2019	Buchwert 31.12.2020	Summe ausstehender Mindestleasing-zahlungen	Restlaufzeit in Jahren
Summe	**0,00**	**0,00**	**0,00**	**0,00**	
Wirtschaftliche Unternehmungen, Betriebe, betriebsähnliche Einrichtungen gem. § 1 Abs. 2					
Summe	**0,00**	**0,00**	**0,00**	**0,00**	

Operating Leasing

Ansatz- oder Projektbezeichnung	Grundmietzeit in Jahren	Gesamtkosten	Einmalkaution	Leasingentgelt (ohne laufender Kaution)	Laufende Kaution	Restlaufzeit in Jahren	Kumulierte Restzahlungen
Summe		**0,00**	**0,00**	**0,00**	**0,00**		**0,00**
Wirtschaftliche Unternehmungen, Betriebe, betriebsähnliche Einrichtungen gem. § 1 Abs. 2							
Summe		**0,00**	**0,00**	**0,00**	**0,00**		**0,00**

Nachweis Vermögen mit abgeänderter Nutzungsdauer

Konto	Bezeichnung	Nutzungsdauer lt. VRV	Abweichende Nutzungsdauer	Begründung
2/0040004/06593	Stahlverbundtragwerk über Zubringer A2 für Gemeindestraße	40,0	100,0	Nutzungsdauer wurde von Sachverständigen festgestellt, siehe GR 25.09.2007
2/0040004/06594	Stahltragwerk IZ	40,0	100,0	Nutzungsdauer wurde von Sachverständigen festgestellt, siehe GR 25.09.2007
2/0060001/06374	Container 4. KG Gruppe	50,0	18,5	wird auf die Restnutzungsdauer des Gebäudes abgeschrieben
2/0060001/06457	Volksschule Zubau 1991/1992 Martin Ebner-Gasse 10	50,0	37,0	wird auf die Restnutzungsdauer des Gebäudes abgeschrieben
2/0060001/06458	Volksschule Zubau 2011/2012 Martin Ebner-Gasse 10	50,0	17,0	wird auf die Restnutzungsdauer des Gebäudes abgeschrieben
2/0060001/06459	Hort Martin Ebner-Gasse 10	50,0	17,0	wird auf die Restnutzungsdauer des Gebäudes abgeschrieben
2/0060001/06461	Musikschule Martin Ebner-Gasse 10	50,0	17,0	wird auf die Restnutzungsdauer des Gebäudes abgeschrieben
2/0060001/06467	Feuerwehr Zubau Herbert Rauch-Gasse 2	50,0	33,0	wird auf die Restnutzungsdauer des Gebäudes abgeschrieben
2/0060001/06528	Kälteanlage	50,0	17,0	wird auf die Restnutzungsdauer des Gebäudes abgeschrieben
2/0060001/06768	Photovoltaik	50,0	23,0	wird auf die Restnutzungsdauer des Gebäudes abgeschrieben
2/0060001/06769	Klimaanlage 1. Teil 2016	50,0	22,0	wird auf die Restnutzungsdauer des Gebäudes abgeschrieben
2/0060001/06770	Klimaanlage 2. Teil 2017	50,0	21,0	wird auf die Restnutzungsdauer des Gebäudes abgeschrieben
2/0060001/06771	Klimaanlage 3. Teil 2018	50,0	20,0	wird auf die Restnutzungsdauer des Gebäudes abgeschrieben
2/0060001/06775	Zubau 3. KG Gruppe	50,0	45,0	wird auf die Restnutzungsdauer des Gebäudes abgeschrieben
2/0060001/06869	KT Volksschule Zubau 1991/1992 Martin Ebner-Gasse 10 KT	50,0	37,0	wird auf die Restnutzungsdauer des Gebäudes abgeschrieben
2/0060001/06870	KT Volksschule Zubau 2011/2012 Martin Ebner-Gasse 10 KT	50,0	17,0	wird auf die Restnutzungsdauer des Gebäudes abgeschrieben
2/0060001/06942	KT Zubau 3. KG Gruppe KT	50,0	45,0	wird auf die Restnutzungsdauer des Gebäudes abgeschrieben
2/0410001/06740	Öffentliche Beleuchtung 2009	5,0	14,0	für ÖB ist keine Nutzungsdauer in der Anlage vorgesehen
2/0410001/06741	Öffentliche Beleuchtung 2010	5,0	14,0	für ÖB ist keine Nutzungsdauer in der Anlage vorgesehen
2/0410001/06742	Öffentliche Beleuchtung 2011	5,0	14,0	für ÖB ist keine Nutzungsdauer in der Anlage vorgesehen
2/0410001/06743	Öffentliche Beleuchtung 2012	5,0	14,0	für ÖB ist keine Nutzungsdauer in der Anlage vorgesehen
2/0410001/06744	Öffentliche Beleuchtung 2013	5,0	14,0	für ÖB ist keine Nutzungsdauer in der Anlage vorgesehen
2/0410001/06745	Öffentliche Beleuchtung 2014	5,0	14,0	für ÖB ist keine Nutzungsdauer in der Anlage vorgesehen
2/0410001/06746	Öffentliche Beleuchtung 2015	5,0	14,0	für ÖB ist keine Nutzungsdauer in der Anlage vorgesehen
2/0410001/06747	Öffentliche Beleuchtung 2016	5,0	14,0	für ÖB ist keine Nutzungsdauer in der Anlage vorgesehen
2/0410001/06748	Öffentliche Beleuchtung 2017	5,0	14,0	für ÖB ist keine Nutzungsdauer in der Anlage vorgesehen
2/0410001/06749	Öffentliche Beleuchtung 2018	5,0	14,0	für ÖB ist keine Nutzungsdauer in der Anlage vorgesehen
2/0410001/06750	Öffentliche Beleuchtung 2019	5,0	14,0	für ÖB ist keine Nutzungsdauer in der Anlage vorgesehen
2/0410001/06851	Lärmschutzwände	5,0	15,0	für Lärmschutz ist keine Nutzungsdauer in der Anlage vorgesehen
2/0410001/06941	KT Öffentliche Beleuchtung 2009 NÖ Landesregierung	5,0	14,0	für ÖB ist keine Nutzungsdauer in der Anlage vorgesehen
2/0440001/06833	WILMA Wahlprogramm	0,0	4,0	für Lizenzen ist keine Nutzungsdauer in der Anlage vorgesehen
3/0040013/06826	Errichtungskosten Badeteich	33,0	15,0	Container, Sanitäranlagen,.. haben eine Nutzungsdauer zwischen 10-20 Jahre
3/0040013/06947	KT Errichtungskosten Badeteich	33,0	15,0	Container, Sanitäranlagen,.. haben eine Nutzungsdauer zwischen 10-20 Jahre
3/0060001/06463	Polizei - Klimaanlage 2017 Guntramsdorfer Straße 7	50,0	31,0	wird auf die Restnutzungsdauer des Gebäudes abgeschrieben
3/0060001/06465	Polizei - Klimaanlage 2018 Guntramsdorfer Straße 7	50,0	30,0	wird auf die Restnutzungsdauer des Gebäudes abgeschrieben
3/0060001/06470	Klimaanlage	50,0	35,0	wird auf die Restnutzungsdauer des Gebäudes abgeschrieben
3/0060001/06526	Museum Ausbau Dachboden	50,0	47,0	wird auf die Restnutzungsdauer der Sanierung abgeschrieben

Konto	Bezeichnung	Nutzungsdauer lt. VRV	Abweichende Nutzungsdauer	Begründung
3/0060001/06806	Franz Joseph-Platz 1 Gebäude - Kälteanlage	50,0	45,0	wird auf die Restnutzungsdauer des Gebäudes abgeschrieben
3/0060001/06944	KT Franz Joseph-Platz 1 Gebäude - Kälteanlage KT	50,0	45,0	wird auf die Restnutzungsdauer des Gebäudes abgeschrieben
3/0070002/06807	Franz Joseph-Platz 1 Wintergarten	20,0	12,5	wurde 2012 errichtet und wird auf Restnutzungsdauer des Anlagegutes abgeschrieben
3/0440001/06832	SmartCard	0,0	4,0	für Lizenzen ist keine Nutzungsdauer in der Anlage vorgesehen
4/0150002/06515	MD-743IL Volvo FMX 3840 HLFA 3 3000/200	10,0	25,0	lt. Förderungsrichtlinie (Anschaffung von Fahrzeugen, Geräten und Ausrüstungsgegenständen)
4/0150002/06516	Beitrag FF MD-743IL Volvo FMX 3840 HLFA 3 3000/200	10,0	25,0	lt. Förderungsrichtlinie (Anschaffung von Fahrzeugen, Geräten und Ausrüstungsgegenständen)
4/0150002/06517	MD-428DT Mercedes Sprinter KDOF 1	10,0	25,0	lt. Förderungsrichtlinie (Anschaffung von Fahrzeugen, Geräten und Ausrüstungsgegenständen)
4/0150002/06518	MD-408BS Mercedes Atego TLF-A 2000	10,0	25,0	lt. Förderungsrichtlinie (Anschaffung von Fahrzeugen, Geräten und Ausrüstungsgegenständen)
4/0150002/06521	MD-264AR Mercedes Sprinter BLF	10,0	25,0	lt. Förderungsrichtlinie (Anschaffung von Fahrzeugen, Geräten und Ausrüstungsgegenständen)
4/0150002/06523	MD-514EU Mercedes Sprinter KRF-S	10,0	25,0	lt. Förderungsrichtlinie (Anschaffung von Fahrzeugen, Geräten und Ausrüstungsgegenständen)
4/0150002/06849	MD-862KR Mercedes Benz Vito	10,0	25,0	lt. Förderungsrichtlinie (Anschaffung von Fahrzeugen, Geräten und Ausrüstungsgegenständen)
4/0150002/06912	KT MD-743IL Volvo FMX 3840 HLFA 3 3000/200 KT	10,0	25,0	lt. Förderungsrichtlinie (Anschaffung von Fahrzeugen, Geräten und Ausrüstungsgegenständen)
4/0150002/06913	KT MD-428DT Mercedes Sprinter KDOF 1 KT	10,0	25,0	lt. Förderungsrichtlinie (Anschaffung von Fahrzeugen, Geräten und Ausrüstungsgegenständen)
4/0150002/06914	KT MD-408BS Mercedes Atego TLF-A 2000 KT	10,0	25,0	lt. Förderungsrichtlinie (Anschaffung von Fahrzeugen, Geräten und Ausrüstungsgegenständen)
4/0150002/06915	KT MD-264AR Mercedes Sprinter BLF KT	10,0	25,0	lt. Förderungsrichtlinie (Anschaffung von Fahrzeugen, Geräten und Ausrüstungsgegenständen)
4/0150002/06916	KT MD-514EU Mercedes Sprinter KRF-S KT	10,0	25,0	lt. Förderungsrichtlinie (Anschaffung von Fahrzeugen, Geräten und Ausrüstungsgegenständen)
4/0150002/06949	KT MD-862KR Mercedes Benz Vito	10,0	25,0	lt. Förderungsrichtlinie (Anschaffung von Fahrzeugen, Geräten und Ausrüstungsgegenständen)
4/0150003/06423	Gabelstapler Still	10,0	5,0	Baujahr 2013 Nutzungsdauer ist 10 Jahre (bis 2022), 2018 von Gemeinde gekauft, daher noch 5 Jahre abschreiben.
4/0240001/06445	Rasenmäher 2019 SNr. MBUF-1001173	10,0	3,0	durch die starke Auslastung nur 3 Jahre benützbar
4/0240001/06446	Rasenmäher 2019 SNr. MBUF-1001175	10,0	3,0	durch die starke Auslastung nur 3 Jahre benützbar
4/0440001/06405	Homepage VS	0,0	4,0	für Lizenzen ist keine Nutzungsdauer in der Anlage vorgesehen
5/0290007/06858	B-Klarinette Yamaha YCL-458II-20	20,0	10,0	da die Geräte von Kindern in Ausbildung bespielt werden, und auch die Nutzungsdauern in der Privatwirtschaft viel kürzer sind, wird eine Nutzungsdauer von 10 genommen
5/0290007/06859	Celloset 1/8 Student	20,0	10,0	da die Geräte von Kindern in Ausbildung bespielt werden, und auch die Nutzungsdauern in der Privatwirtschaft viel kürzer sind, wird eine Nutzungsdauer von 10 genommen
5/0290007/06860	3/4 Geige mit Bogen	20,0	10,0	da die Geräte von Kindern in Ausbildung bespielt werden, und auch die Nutzungsdauern in der Privatwirtschaft viel kürzer sind, wird eine Nutzungsdauer von 10 genommen

Konto	Bezeichnung	Nutzungsdauer lt. VRV	Abweichende Nutzungsdauer	Begründung
5/0290007/06861	E-Piano Yamaha	20,0	10,0	da die Geräte von Kindern in Ausbildung bespielt werden, und auch die Nutzungsdauern in der Privatwirtschaft viel kürzer sind, wird eine Nutzungsdauer von 10 genommen
5/0290007/06862	Geige mit Bogen	20,0	10,0	da die Geräte von Kindern in Ausbildung bespielt werden, und auch die Nutzungsdauern in der Privatwirtschaft viel kürzer sind, wird eine Nutzungsdauer von 10 genommen
5/0290007/06863	Westerngitarre Martin	20,0	10,0	da die Geräte von Kindern in Ausbildung bespielt werden, und auch die Nutzungsdauern in der Privatwirtschaft viel kürzer sind, wird eine Nutzungsdauer von 10 genommen
5/0290007/06864	Saxophon Yamaha YAS-280	20,0	10,0	da die Geräte von Kindern in Ausbildung bespielt werden, und auch die Nutzungsdauern in der Privatwirtschaft viel kürzer sind, wird eine Nutzungsdauer von 10 genommen
5/0290007/06865	Kinderhorn	20,0	10,0	da die Geräte von Kindern in Ausbildung bespielt werden, und auch die Nutzungsdauern in der Privatwirtschaft viel kürzer sind, wird eine Nutzungsdauer von 10 genommen

Dienstpostenplan

Dienstpostenplan / Stellenplan - Voranschlag 2020

Der Dienstpostenplan ist **Teil des Voranschlages** (§ 73 NÖ GO/ § 56 Abs. 3 NÖ STROG/ § 5 Abs. 1 Z 4. VRV 2015).
Die Aufnahme eines Vertragsbediensteten darf nur erfolgen, wenn ein **im Dienstpostenplan vorgesehener Dienstposten frei ist** und die Aufnahmeerfordernisse erfüllt sind (§ 2 GVBG/ § 3 GBDO).

Dienstpostenplan im Voranschlag							
DZW	Bezeichnung des Dienstzweiges	Anzahl	Entlohnungs-gruppe	Funktionsverwendung			
				Anzahl	FGrp	Bezeichnung	Pzlg
56	Gehobener Verwaltungsdienst	8	6	1	8	AmtsleiterIn	√
54	Rechnungs-(Buchhaltungs-)dienst	1	6				
71	Verwaltungsfachdienst	6	5	-	-	-	-
46	Gehobener Bau-, Vermessungs- und technischer Dienst	4	6				
47	Gehobener Dienst an Bibliotheken	3	6				
107	Horterzieherdienst	4	klk				
12	Kindergartenhilfsdienst	15	3	-	-	-	-
7	Schulwart mit Zusatzverwendung	1	4				
16	Schulwart	1	2	-	-	-	-
11	Angelerneter Arbeiter	2	3		5		
15	Hilfsdienst mit Vorkenntnissen	1	2				
17	Hilfsdienst	2	2				
6	Klärfacharbeiter	1	5				
2	Facharbeiter	10	5	1	7	Leiter des Wirtschaftshofes	√
		2	freie Vereinbarung	-	-	-	-

Seite	Inhalt
2	Vorbericht
12	Ergebnishaushalt Gesamt 1. Ebene (Anlage 1a) - interne Vergütungen enthalten
14	Ergebnishaushalt Gesamt 1. und 2. Ebene (Anlage 1a) - interne Vergütungen enthalten
17	Ergebnishaushalt Bereichsbudget 1. und 2. Ebene (Anlage 1a)
38	Finanzierungshaushalt Gesamt 1. Ebene (Anlage 1b) - interne Vergütungen enthalten
41	Finanzierungshaushalt Gesamt 1. und 2. Ebene (Anlage 1b) - interne Vergütungen enthalten
46	Finanzierungshaushalt Bereichsbudget 1. und 2. Ebene (Anlage 1b)
87	Querschnitt (Anlage 5b)
91	Ergebnis- und Finanzierungsvoranschlag Detailnachweis
186	Personaldaten iSd ÖStp (Anlage 4)
189	Nachweis über Transferzahlungen (Anlage 6a)
192	Nachweis über Haushaltsrücklagen und Zahlungsmittelreserven (Anlage 6b)
194	Einzelnachweis über Finanzschulden und Schuldendienst (Anlage 6c)
199	Nachweis über hausinterne Vergütungen (Anlage 6f)
201	MFP - Ergebnishaushalt Gesamt 1. und 2. Ebene - interne Vergütungen enthalten
204	MFP - Finanzierungshaushalt Gesamt 1. und 2. Ebene - interne Vergütungen enthalten
209	Haushaltspotential (aufbauend auf der Ergebnisrechnung)
212	Nachweis der Investitionstätigkeit
226	Leasingspiegel (Anlage 6i)
228	Nachweis Vermögen mit abgeänderter Nutzungsdauer
232	Dienstpostenplan